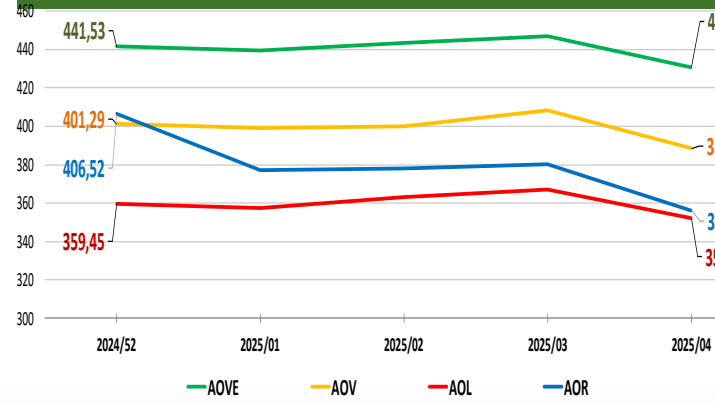


## NACIONALES

## CCAA

## INTERNACIONALES

Última Semana y  
Últimas 5 Semanas  
€/100 kg



| Variedad            | Semana  |         |         |         |         | vs. Semana Anterior |        | vs. Últimas 5 Semanas |        | vs. Campaña anterior |                  |
|---------------------|---------|---------|---------|---------|---------|---------------------|--------|-----------------------|--------|----------------------|------------------|
|                     | 2024/52 | 2025/01 | 2025/02 | 2025/03 | 2025/04 | €/100 kg            | %      | €/100 kg              | %      | Inicio campaña       | Campaña anterior |
| <b>Virgen Extra</b> | 432,47  | 430,60  | 437,48  | 444,55  | 426,77  | -17,78              | -4,00% | -5,70                 | -1,3%  | -41,7%               | -52,5%           |
| Andalucía           | 511,61  | 510,98  | 489,17  | 472,87  | 452,00  | -20,87              | -4,41% | -59,61                | -11,7% | -44,5%               | -50,2%           |
| Castilla-La Mancha  | 480,00  | 460,00  | 450,00  | 450,00  | 440,00  | -10,00              | -2,22% | -40,00                | -8,3%  | -40,5%               | -52,7%           |
| Cataluña            | 438,50  | 433,50  | 452,75  | 449,25  | 448,50  | -0,75               | -0,17% | 10,00                 | 2,3%   | -38,6%               | -50,2%           |
| <b>Virgen</b>       | 398,11  | 395,28  | 396,83  | 405,79  | 385,31  | -20,47              | -5,05% | -12,80                | -3,2%  | -44,8%               | -55,0%           |
| Andalucía           | 351,00  | 351,00  | 389,00  | 399,00  | 399,00  | 0,00                | 0,00%  | 48,00                 | 13,7%  | -42,8%               | -54,1%           |
| Castilla-La Mancha  | 430,00  | 400,00  | 400,00  | 400,00  | 290,00  | -10,00              | -2,50% | 0,00                  | 0,0%   | -42,0%               | -55,7%           |
| Cataluña            | 370,00  | 385,00  | 388,50  | 400,50  | 391,50  | -9,00               | -2,25% | 21,50                 | 5,8%   | -42,0%               | -54,7%           |
| <b>Lampante</b>     | 363,97  | 359,84  | 366,33  | 370,28  | 353,66  | -16,63              | -4,49% | -10,32                | -2,8%  | -47,8%               | -58,1%           |
| Andalucía           | 290,00  | 290,00  | 300,00  | 300,00  | 290,00  | 0,00                | 0,00%  | 0,00                  | 0,0%   | -42,0%               | -55,0%           |
| Cataluña            | 326,00  | 326,00  | 375,00  | 380,00  | 380,00  | 0,00                | 0,00%  | 54,00                 | 16,6%  | -41,5%               | -54,7%           |
| <b>ESPAÑA</b>       | 359,45  | 357,31  | 363,28  | 366,92  | 352,05  | -14,87              | -4,05% | -7,40                 | -2,06% | -47,5%               | -57,9%           |

Últimos datos publicados: SEMANA 3/2025

| Categoría     | Semana (€/100kg) | vs. Semana Anterior | vs. Campaña anterior | vs. Inicio Campaña | vs. España |
|---------------|------------------|---------------------|----------------------|--------------------|------------|
| <b>ITALIA</b> |                  |                     |                      |                    |            |
| AOVE          | 943,00           | -0,7%               | -1,8%                | 2,9%               | 111,0%     |
| AOV           | 659,00           | 0,5%                | -22,4%               | -7,3%              | 61,3%      |
| AOL           | 328,00           | 0,9%                | -53,8%               | -35,9%             | -10,6%     |
| AOR           | 452,00           | -1,3%               | -48,9%               | -30,6%             | 18,9%      |

**ITALIA**

|      |        |       |        |        |        |
|------|--------|-------|--------|--------|--------|
| AOVE | 943,00 | -0,7% | -1,8%  | 2,9%   | 111,0% |
| AOV  | 659,00 | 0,5%  | -22,4% | -7,3%  | 61,3%  |
| AOL  | 328,00 | 0,9%  | -53,8% | -35,9% | -10,6% |
| AOR  | 452,00 | -1,3% | -48,9% | -30,6% | 18,9%  |

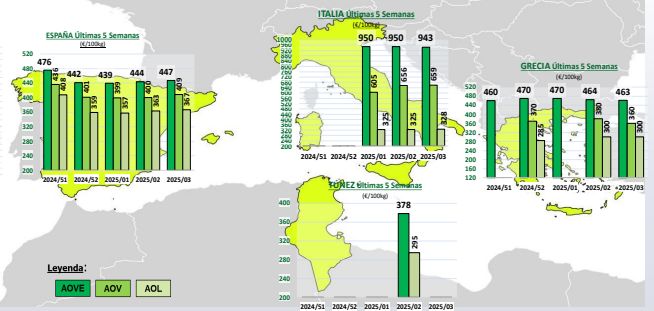
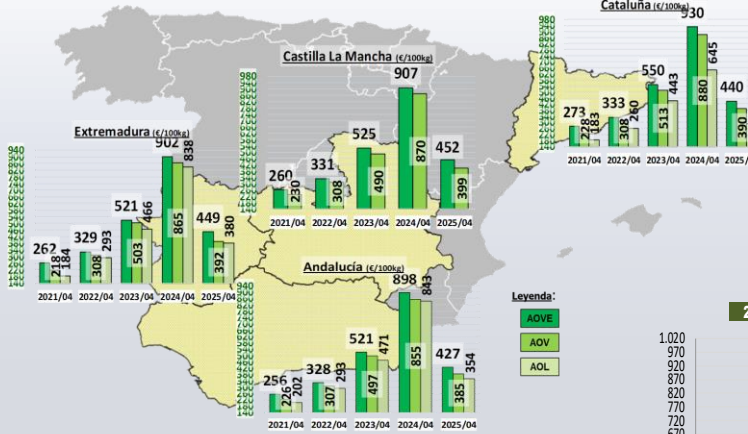
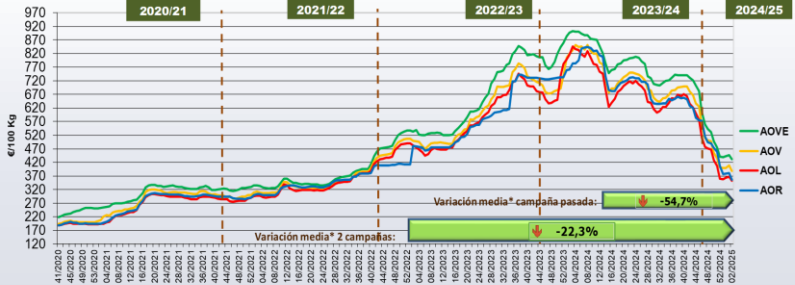
**GRECIA**

|      |        |        |        |        |        |
|------|--------|--------|--------|--------|--------|
| AOVE | 462,50 | -0,36% | -47,4% | -31,7% | 3,5%   |
| AOV  | 360,00 | -5,3%  | -50,0% | -41,0% | -11,9% |
| AOL  | 300,00 | 0,0%   | -45,5% | -40,0% | -18,2% |


**TÚNEZ**

|      |        |     |        |        |        |
|------|--------|-----|--------|--------|--------|
| AOVE | 378,00 | s/c | -52,0% | -48,9% | -15,4% |
| AOL  | 295,00 | s/c | -56,8% | -46,8% | -19,6% |

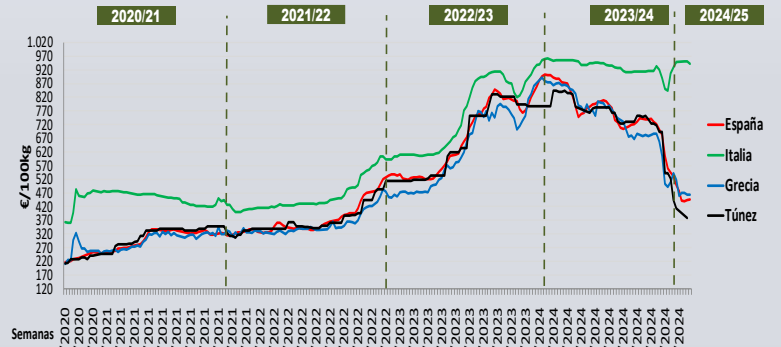
Semanas equivalentes  
Últimas Campañas



Precios Medios  
Campaña



**Semana 04/2025**  
(del 20 al 26 de enero de 2025)





Aviso Legal: los contenidos de esta publicación podrán ser reutilizados, citando la fuente y la fecha, en su caso, de la última actualización.

**Título: Boletín semanal de precios de aceite de oliva.**

**Edita:**

© Ministerio de Agricultura, Pesca y Alimentación.  
Secretaría General Técnica. Centro de Publicaciones.

**Elaborado por:**

Subdirección General de Cultivos Herbáceos e Industriales y Aceite de Oliva  
Dirección General de Producciones y Mercados Agrarios

**NIPO:** 003-25-019-8

**Catálogo de Publicaciones de la Administración General del Estado:** <https://cpage.mpr.gob.es/>

|   |   |                               |
|---|---|-------------------------------|
| <br>GOBIERNO<br>DE ESPAÑA | MINISTERIO<br>DE AGRICULTURA, PESCA<br>Y ALIMENTACIÓN | SUBSECRETARÍA                 |
|   |   | SECRETARÍA GENERAL<br>TÉCNICA |

## PRECIOS NACIONALES

Precios por categoría (€/100kg). Última Semana

| CATEGORIA                           | SEMANA   |               | Variación vs. Semana Anterior |          | Variaciones vs.               |                               |                                    |                                     |
|-------------------------------------|----------|---------------|-------------------------------|----------|-------------------------------|-------------------------------|------------------------------------|-------------------------------------|
|                                     | 2025/03  | 2025/04       | €/100 kg                      | %        | Inicio Campaña Semana 40/2024 | Misma semana campaña anterior | Misma semana 2 campañas anteriores | Media de cuatro campañas anteriores |
|                                     | 06-12/01 | 20-26/01      |                               |          |                               |                               |                                    |                                     |
| Aceite de oliva virgen extra        | 446,83   | <b>430,89</b> | ↓ -15,94                      | ↓ -3,57% | ↓ -41,77%                     | ↓ -52,15%                     | ↓ -17,54%                          | ↓ -14,11%                           |
| Aceite de oliva virgen              | 408,50   | <b>388,51</b> | ↓ -19,99                      | ↓ -4,89% | ↓ -44,45%                     | ↓ -54,35%                     | ↓ -21,64%                          | ↓ -17,37%                           |
| Aceite de oliva lampante            | 366,92   | <b>352,05</b> | ↓ -14,87                      | ↓ -4,05% | ↓ -47,54%                     | ↓ -57,90%                     | ↓ -24,59%                          | ↓ -21,54%                           |
| Aceite de oliva refinado            | 380,23   | <b>356,12</b> | ↓ -24,11                      | ↓ -6,34% | ↓ -45,79%                     | ↓ -54,52%                     | ↓ -25,32%                          | ↓ -19,08%                           |
| Aceite de orujo de oliva refinado** | 275,51   | <b>268,90</b> | ↓ -6,61                       | ↓ -2,40% | ↓ -27,1%                      | ↓ -25,83%                     | ↓ -7,42%                           | ↑ 16,40%                            |
| <b>MEDIA SIN ORUJO</b>              | 400,62   | <b>381,89</b> | ↓ -18,73                      | ↓ -4,67% | ↓ -44,9%                      | ↓ -54,7%                      | ↓ -22,3%                           | ↓ -18,0%                            |



Inicio

*Bajada de cotizaciones para todas las categorías.*

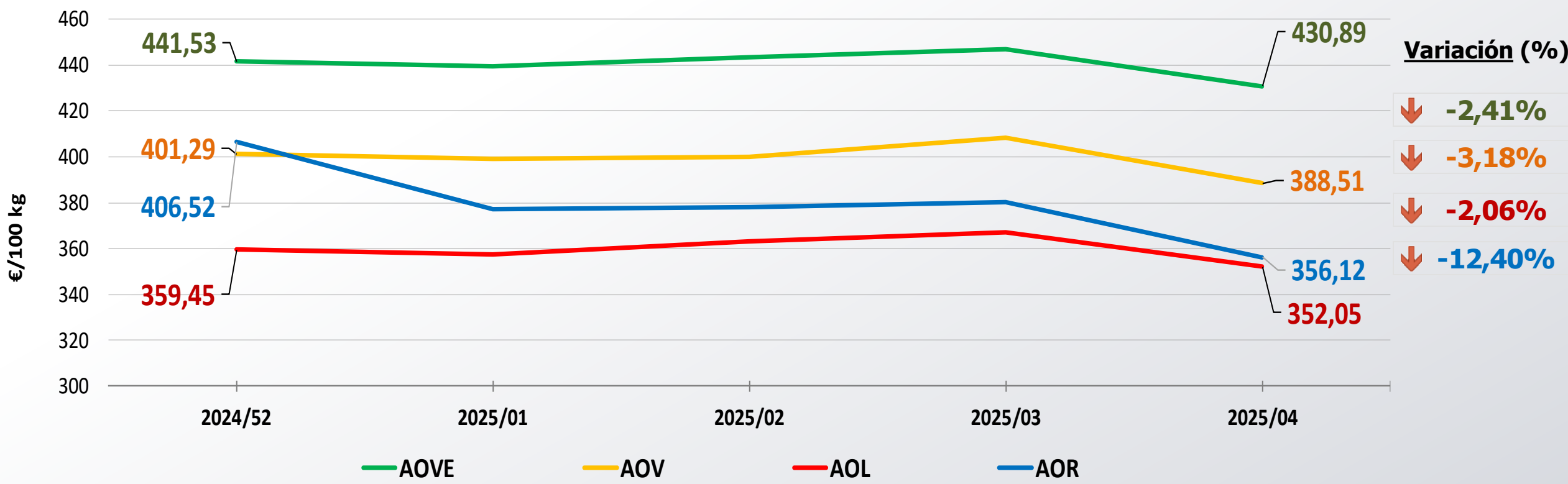


Siguiente

\*\*Nota: El precio medio nacional se obtiene a partir de la ponderación de las cotizaciones en Jaén, Córdoba, Tarragona y otros mercados representativos

## PRECIOS NACIONALES

### Precios por categoría (€/100kg). Últimas 5 Semanas



*Precios inferiores a los registrados hace 5 semanas en todas las categorías.*



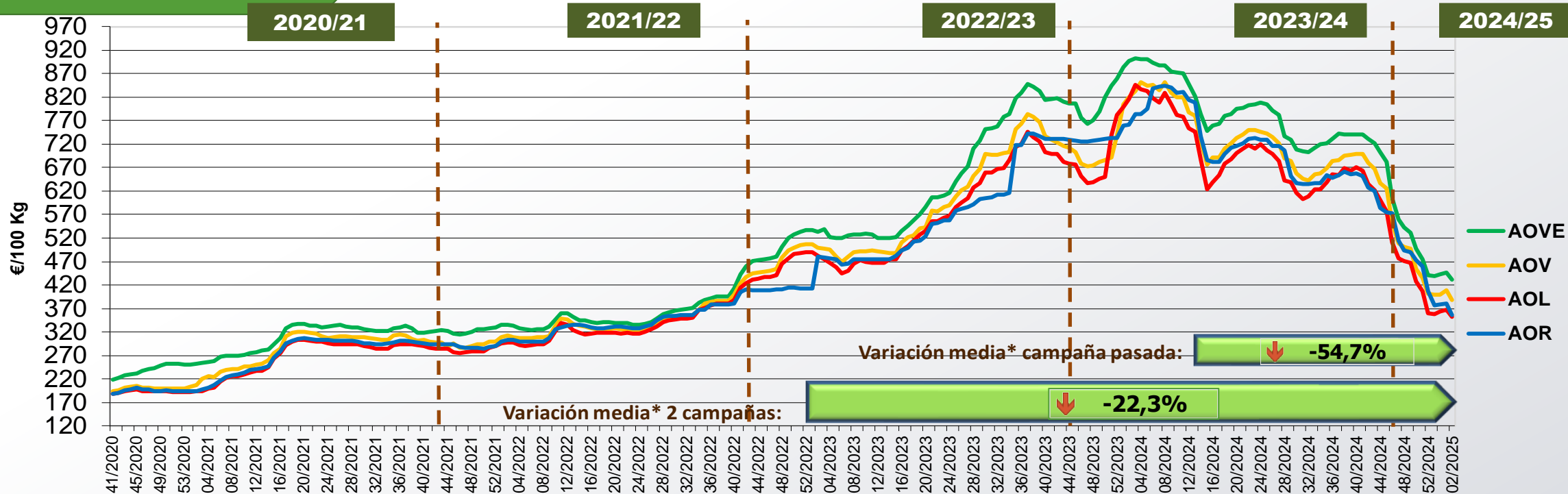
Inicio



Siguiente

## PRECIOS NACIONALES

## Precios por categoría (€/100kg). Últimas 5 Campañas



| CATEGORÍA                           | Semana 04 de las últimas 5 campañas |         |         |         |               | Variación vs.    |                       |
|-------------------------------------|-------------------------------------|---------|---------|---------|---------------|------------------|-----------------------|
|                                     | 2021/04                             | 2022/04 | 2023/04 | 2024/04 | 2025/04       | Campaña Anterior | 2 Campañas Anteriores |
| Aceite de oliva virgen extra        | 255,47                              | 328,17  | 522,57  | 900,44  | <b>430,89</b> | ↓ -52,1%         | ↓ -17,5%              |
| Aceite de oliva virgen              | 226,90                              | 307,03  | 495,82  | 850,97  | <b>388,51</b> | ↓ -54,3%         | ↓ -21,6%              |
| Aceite de oliva lampante            | 199,33                              | 292,41  | 466,87  | 836,17  | <b>352,05</b> | ↓ -57,9%         | ↓ -24,6%              |
| Aceite de oliva refinado            | 200,86                              | 299,49  | 476,88  | 783,03  | <b>356,12</b> | ↓ -54,5%         | ↓ -25,3%              |
| Aceite de orujo de oliva refinado** | 102,09                              | 168,99  | 290,46  | 362,53  | <b>268,90</b> | ↓ -25,8%         | ↓ -7,4%               |
| <b>MEDIA SIN ORUJO</b>              | 220,64                              | 306,78  | 490,54  | 842,65  | <b>381,89</b> | ↓ -54,7%         | ↓ -22,3%              |



Inicio



Siguiente

\*Se refiere a la media de las variaciones de las diferentes categorías de aceite de oliva en la última semana respecto a 12 meses y 24 meses previos.

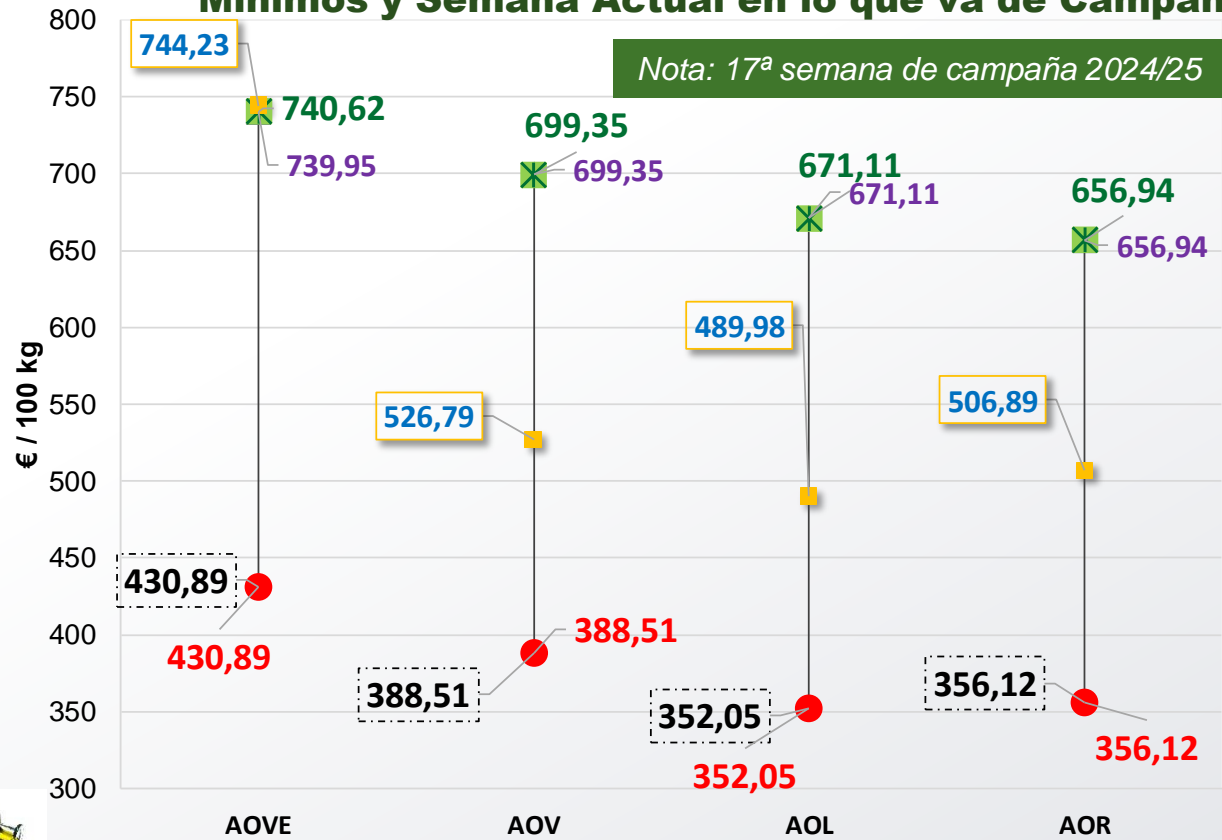
\*\*Nota: El precio medio nacional se obtiene a partir de la ponderación de las cotizaciones en Jaén, Córdoba, Tarragona y otros mercados representativos



## PRECIOS NACIONALES

### Cotizaciones de Inicio de Campaña, Máximos, Medios, Mínimos y Semana Actual en lo que va de Campaña

Nota: 17ª semana de campaña 2024/25



Inicio

▲ Inicio Campaña Semana 40/2024

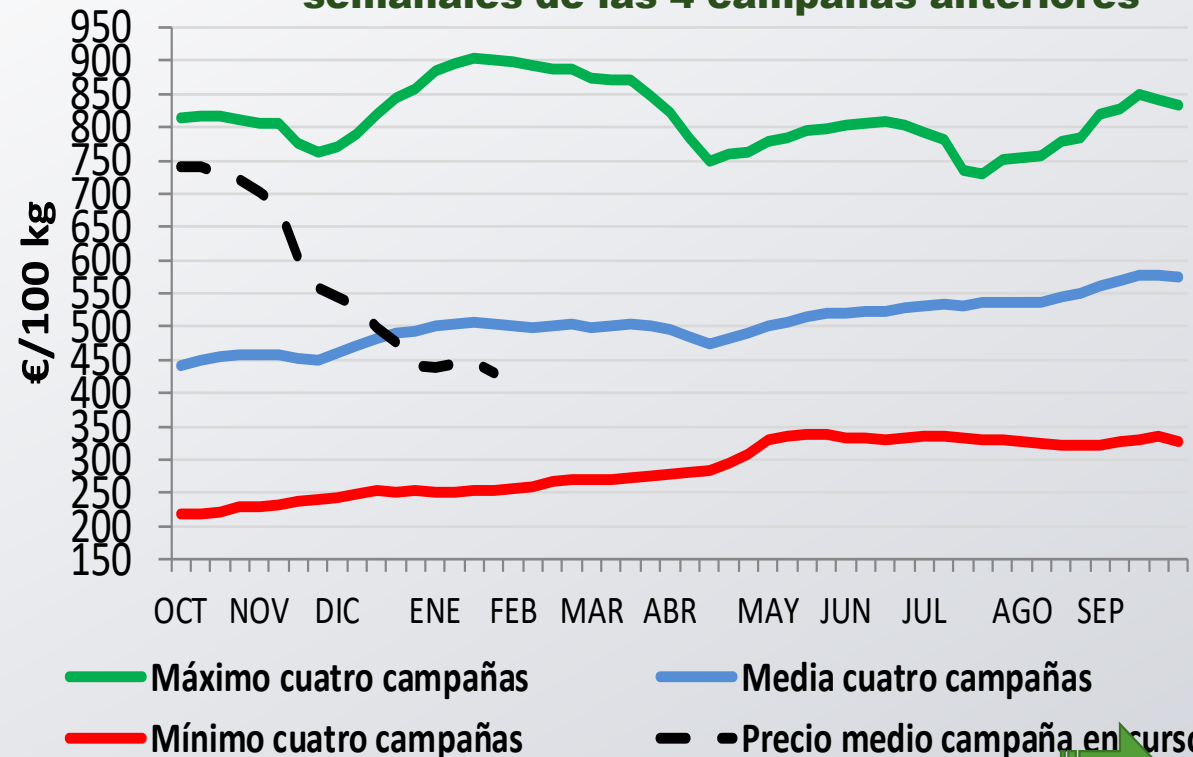
✱ Máximo de Campaña

● Mínimo de Campaña

◆ Semana Actual: 04/2025

■ Precio medio en lo que va de campaña

### Evolución precio medio semanal de AOVE respecto las máximas y mínimas semanales de las 4 campañas anteriores



Siguiente

PRECIOS CCAA

Precios por categoría (€/100kg). Últimas 5 Semanas

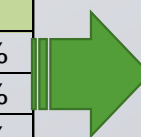
| Virgen Extra       | Semana        |               |               |               |               | vs. Semana Anterior |          | vs. Últimas 5 Semanas |          | vs.            |                  |
|--------------------|---------------|---------------|---------------|---------------|---------------|---------------------|----------|-----------------------|----------|----------------|------------------|
|                    | 2024/52       | 2025/01       | 2025/02       | 2025/03       | 2025/04       | €/100 kg            | %        | €/100 kg              | %        | Inicio campaña | Campaña anterior |
| Andalucía          | 432,47        | 430,60        | 437,48        | 444,55        | <b>426,77</b> | ↓ -17,78            | ↓ -4,00% | ↓ -5,70               | ↓ -1,3%  | ↓ -41,7%       | ↓ -52,5%         |
| Castilla-La Mancha | 511,61        | 510,98        | 489,17        | 472,87        | <b>452,00</b> | ↓ -20,87            | ↓ -4,41% | ↓ -59,61              | ↓ -11,7% | ↓ -44,5%       | ↓ -50,2%         |
| Cataluña           | 480,00        | 460,00        | 450,00        | 450,00        | <b>440,00</b> | ↓ -10,00            | ↓ -2,22% | ↓ -40,00              | ↓ -8,3%  | ↓ -40,5%       | ↓ -52,7%         |
| Extremadura        | 438,50        | 433,50        | 452,75        | 449,25        | <b>448,50</b> | ↓ -0,75             | ↓ -0,17% | ↑ 10,00               | ↑ 2,3%   | ↓ -38,6%       | ↓ -50,2%         |
| <b>ESPAÑA</b>      | <b>441,53</b> | <b>439,30</b> | <b>443,58</b> | <b>446,83</b> | <b>430,89</b> | ↓ -15,94            | ↓ -3,57% | ↓ -10,64              | ↓ -2,41% | ↓ -41,8%       | ↓ -52,1%         |

| Vírgen             | Semana        |               |               |               |               | vs. Semana Anterior |          | vs. Últimas 5 Semanas |          | vs.            |                  |
|--------------------|---------------|---------------|---------------|---------------|---------------|---------------------|----------|-----------------------|----------|----------------|------------------|
|                    | 2024/52       | 2025/01       | 2025/02       | 2025/03       | 2025/04       | €/100 kg            | %        | €/100 kg              | %        | Inicio campaña | Campaña anterior |
| Andalucía          | 398,11        | 395,28        | 396,83        | 405,79        | <b>385,31</b> | ↓ -20,47            | ↓ -5,05% | ↓ -12,80              | ↓ -3,2%  | ↓ -44,8%       | ↓ -55,0%         |
| Castilla-La Mancha | 351,00        | 351,00        | 389,00        | 399,00        | <b>399,00</b> | → 0,00              | → 0,00%  | ↑ 48,00               | ↑ 13,7%  | ↓ -42,8%       | ↓ -54,1%         |
| Cataluña           | 430,00        | 400,00        | 400,00        | 400,00        | <b>390,00</b> | ↓ -10,00            | ↓ -2,50% | ↓ -40,00              | ↓ -9,3%  | ↓ -45,1%       | ↓ -55,7%         |
| Extremadura        | 370,00        | 385,00        | 388,50        | 400,50        | <b>391,50</b> | ↓ -9,00             | ↓ -2,25% | ↑ 21,50               | ↑ 5,8%   | ↓ -42,0%       | ↓ -54,7%         |
| <b>ESPAÑA</b>      | <b>401,29</b> | <b>398,93</b> | <b>400,00</b> | <b>408,50</b> | <b>388,51</b> | ↓ -19,99            | ↓ -4,89% | ↓ -12,78              | ↓ -3,18% | ↓ -44,4%       | ↓ -54,3%         |

| Lampante      | Semana        |               |               |               |               | vs. Semana Anterior |          | vs. Últimas 5 Semanas |          | vs.            |                  |
|---------------|---------------|---------------|---------------|---------------|---------------|---------------------|----------|-----------------------|----------|----------------|------------------|
|               | 2024/52       | 2025/01       | 2025/02       | 2025/03       | 2025/04       | €/100 kg            | %        | €/100 kg              | %        | Inicio campaña | Campaña anterior |
| Andalucía     | 363,97        | 359,84        | 366,33        | 370,28        | <b>353,66</b> | ↓ -16,63            | ↓ -4,49% | ↓ -10,32              | ↓ -2,8%  | ↓ -47,8%       | ↓ -58,1%         |
| Cataluña      | 290,00        | 290,00        | 300,00        | 300,00        | <b>290,00</b> | ↓ -10,00            | ↓ -3,33% | → 0,00                | → 0,0%   | ↓ -42,0%       | ↓ -55,0%         |
| Extremadura   | 326,00        | 326,00        | 375,00        | 380,00        | <b>380,00</b> | → 0,00              | → 0,00%  | ↑ 54,00               | ↑ 16,6%  | ↓ -41,5%       | ↓ -54,7%         |
| <b>ESPAÑA</b> | <b>359,45</b> | <b>357,31</b> | <b>363,28</b> | <b>366,92</b> | <b>352,05</b> | ↓ -14,87            | ↓ -4,05% | ↓ -7,40               | ↓ -2,06% | ↓ -47,5%       | ↓ -57,9%         |



Inicio

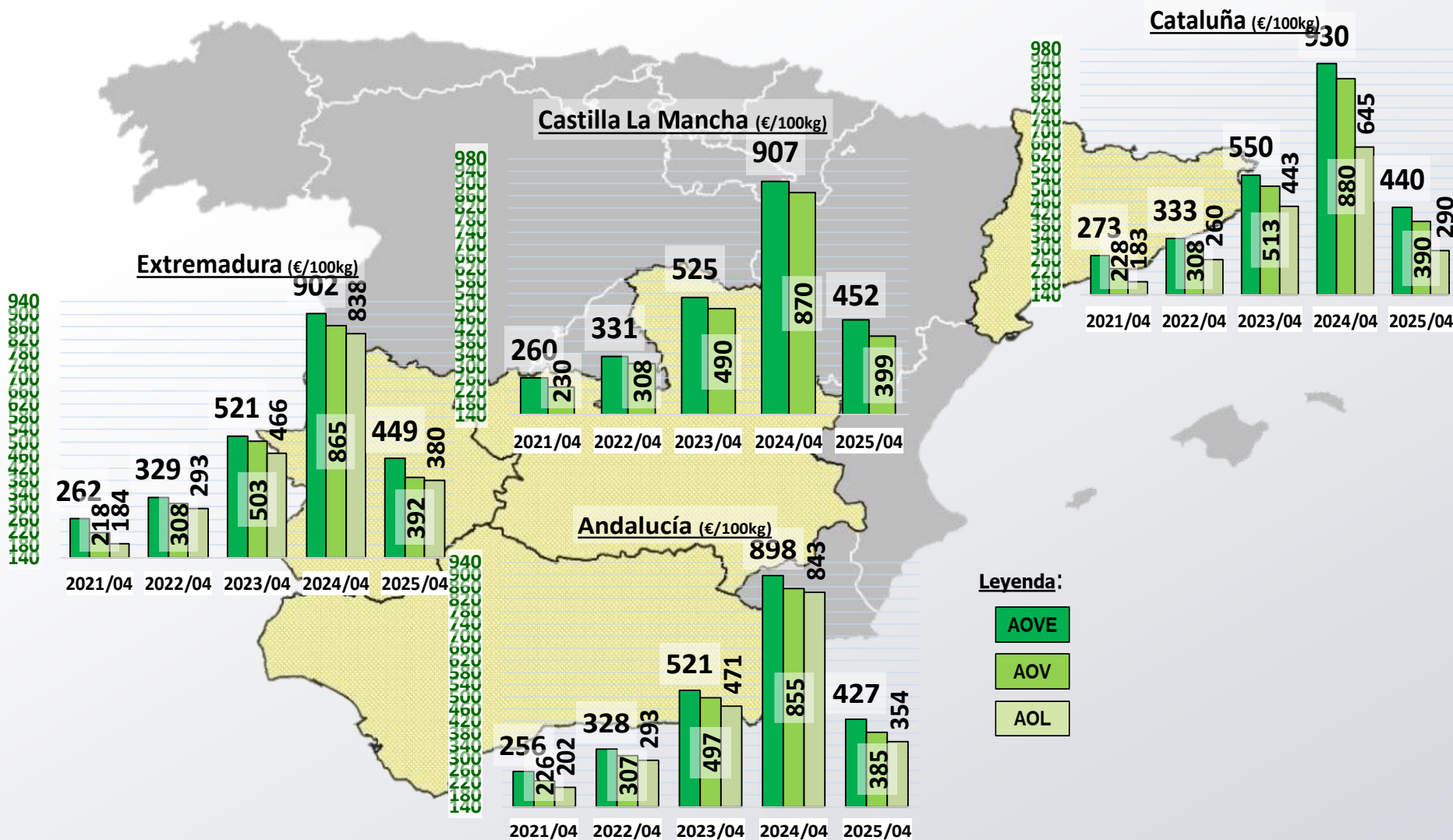


Siguiente


Nota: El precio medio nacional es ponderado según el peso de los mercados representativos.  
El precio medio de las CCAA es un precio medio sin ponderar entre los distintos mercados representativos.

PRECIOS CCAA

Precios por categoría (€/100kg). Últimas 5 Campañas



Inicio



Siguiente



PRECIOS INTERNACIONALES

Precios por categoría (€/100kg). Última Semana

Últimos datos publicados: SEMANA 3/2025

| Categoría | Semana (€/100kg) | vs. Semana Anterior | vs. Campaña anterior | vs. Inicio Campaña | vs. España |
|-----------|------------------|---------------------|----------------------|--------------------|------------|
|-----------|------------------|---------------------|----------------------|--------------------|------------|

ITALIA



|      |        |         |          |          |          |
|------|--------|---------|----------|----------|----------|
| AOVE | 943,00 | ↓ -0,7% | ↓ -1,8%  | ↑ 2,9%   | ↑ 111,0% |
| AOV  | 659,00 | ↑ 0,5%  | ↓ -22,4% | ↓ -7,3%  | ↑ 61,3%  |
| AOL  | 328,00 | ↑ 0,9%  | ↓ -53,8% | ↓ -35,9% | ↓ -10,6% |
| AOR  | 452,00 | ↓ -1,3% | ↓ -48,9% | ↓ -30,6% | ↑ 18,9%  |

GRECIA



|      |        |          |          |          |          |
|------|--------|----------|----------|----------|----------|
| AOVE | 462,50 | ↓ -0,36% | ↓ -47,4% | ↓ -31,7% | ↑ 3,5%   |
| AOV  | 360,00 | ↓ -5,3%  | ↓ -50,0% | ↓ -41,0% | ↓ -11,9% |
| AOL  | 300,00 | → 0,0%   | ↓ -45,5% | ↓ -40,0% | ↓ -18,2% |

TÚNEZ



|      |        |     |          |          |          |
|------|--------|-----|----------|----------|----------|
| AOVE | 378,00 | s/c | ↓ -52,0% | ↓ -48,9% | ↓ -15,4% |
| AOL  | 295,00 | s/c | ↓ -56,8% | ↓ -46,8% | ↓ -19,6% |



Inicio

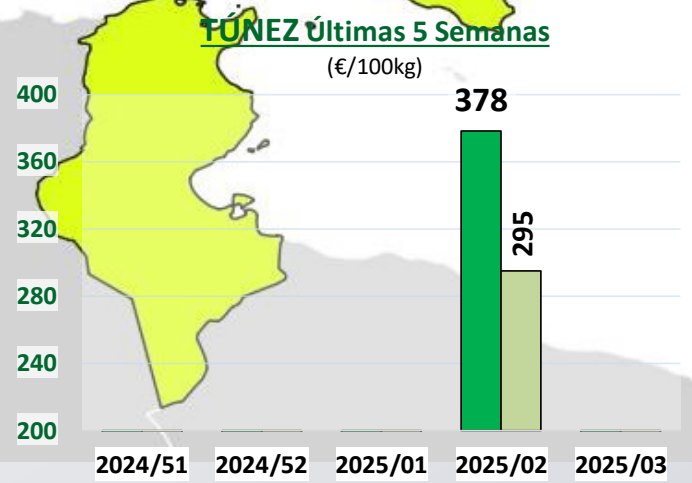
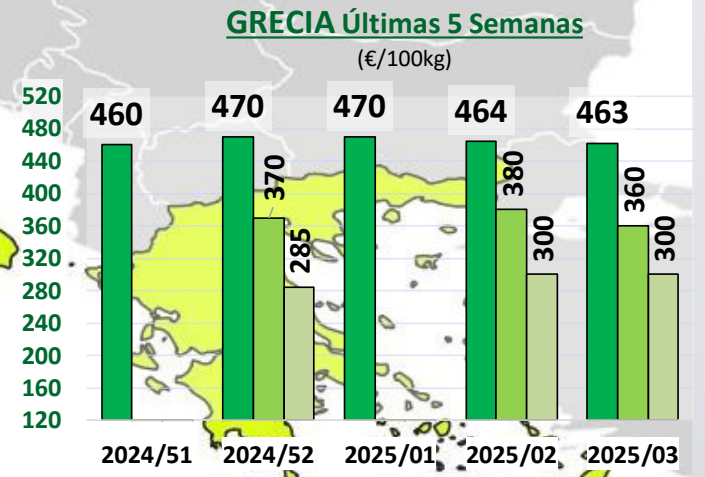
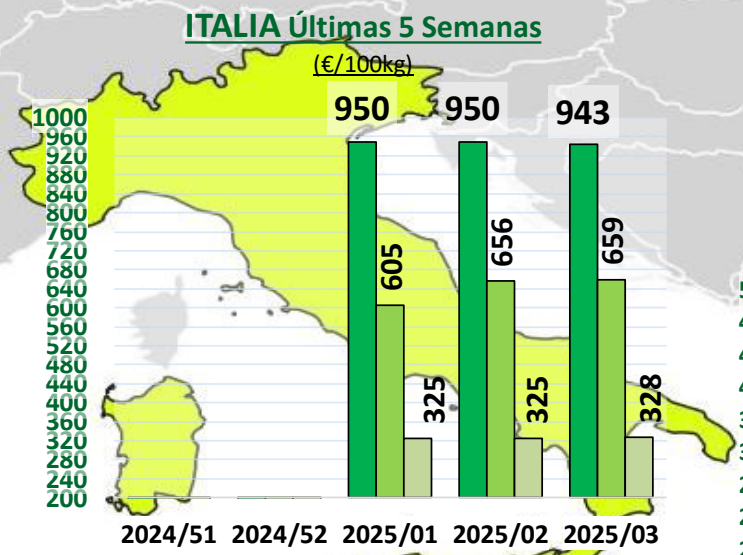
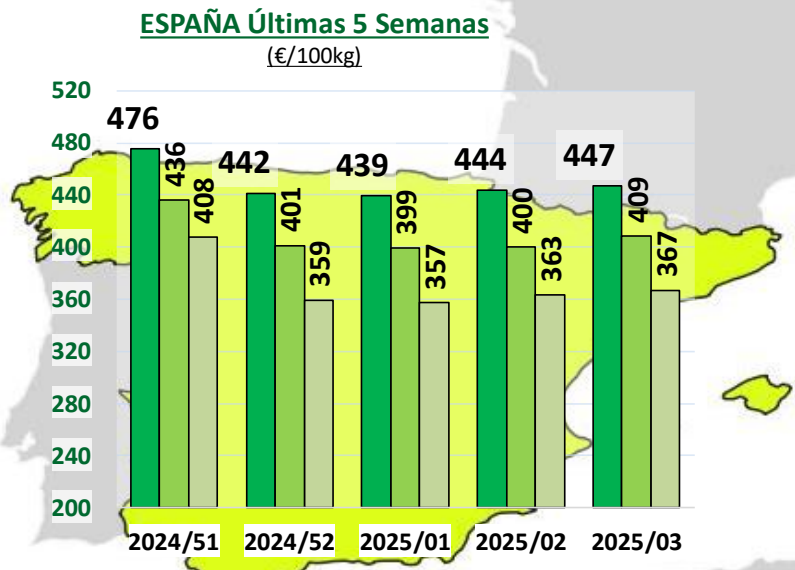


Siguiente

Últimos datos publicados: SEMANA 3/2025

## PRECIOS INTERNACIONALES

### Precios por categoría (€/100kg). Últimas 5 Semanas



**Leyenda:**

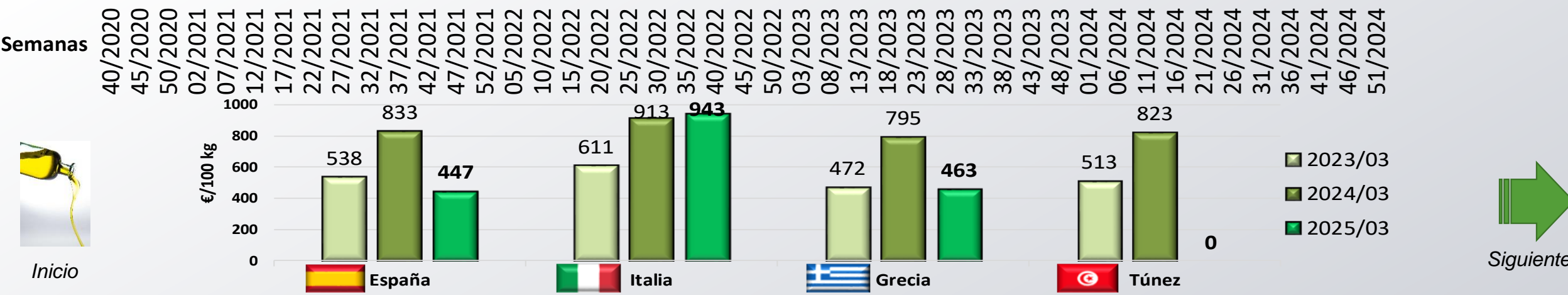
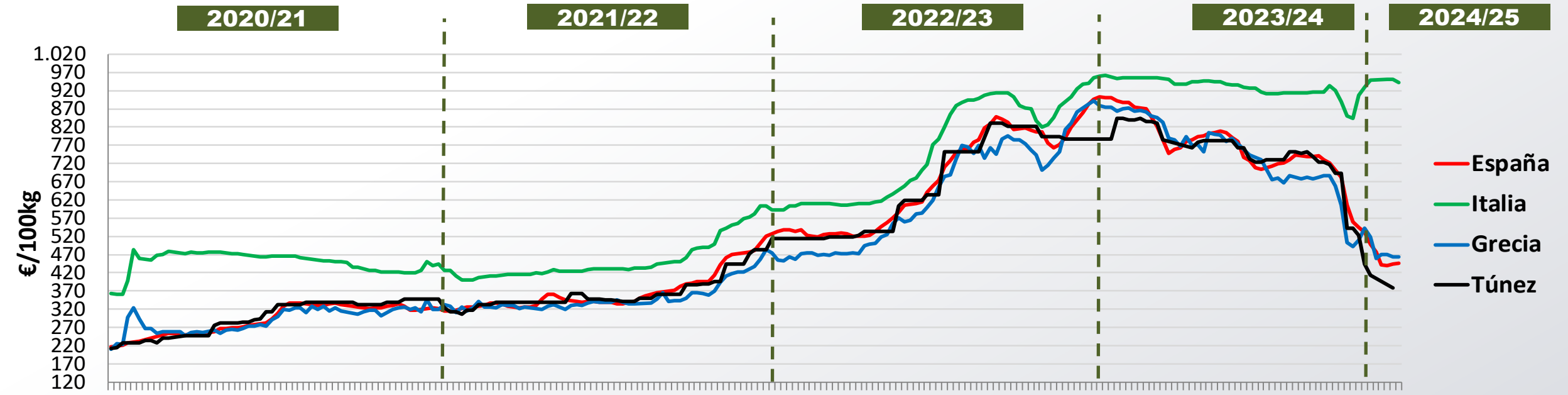
- AOVE
- AOV
- AOL



Últimos datos publicados: SEMANA 3/2025

## PRECIOS INTERNACIONALES

### Precios categoría Virgen Extra (€/100kg). Últimas 4 Campañas



Inicio



Siguiente

Últimos datos publicados: SEMANA 3/2025

## ANEXO Mercados Representativos de España



| Mercados representativos<br>Unidad: €/100 kg                  | Semana:     | 52/2024  | 01/2025     | 02/2025  | 03/2025       | 04/2025       | Variación respecto a:   |                   |                       |                                   |
|---|-------------|----------|-------------|----------|---------------|---------------|-------------------------|-------------------|-----------------------|-----------------------------------|
|   | Fecha:      | 23-29/12 | 30/12-07/01 | 06-12/01 | 13-19/01      | 20-26/01      | Última Semana (€/100kg) | Última Semana (%) | Inicio de Campaña (%) | Misma Semana Campaña Anterior (%) |
| <b>Aceite de Oliva Virgen Extra - AOVE</b><br>(menos de 0,8º) | Jaén        | 426,50   | 432,00      | 435,50   | 442,50        | <b>424,00</b> | -18,50                  | -4,2%             | -41,8%                | -18,7%                            |
|   | Córdoba     | 457,50   | 442,50      | 443,50   | 445,00        | <b>432,50</b> | -12,50                  | -2,8%             | -40,8%                | -17,0%                            |
|   | Málaga      | 425,00   | 420,00      | 425,00   | 442,50        | <b>421,00</b> | -21,50                  | -4,9%             | -42,9%                | -18,9%                            |
|   | Sevilla     | 430,00   | 435,00      | 442,50   | 454,00        | <b>435,00</b> | -19,00                  | -4,2%             | -41,8%                | -16,7%                            |
|   | Toledo      | 406,00   | 406,00      | 443,00   | 452,00        | <b>452,00</b> | 0,00                    | 0,0%              | -38,0%                | -14,3%                            |
|   | Badajoz     | 438,50   | 433,50      | 452,75   | 449,25        | <b>448,50</b> | -0,75                   | -0,2%             | -38,6%                | -15,5%                            |
|   | Ciudad Real | 573,00   | 572,00      | 516,00   | 485,00        | <b>452,00</b> | -33,00                  | -6,8%             | -47,6%                | -14,1%                            |
|   | Granada     | 420,00   | 416,50      | 436,50   | 442,50        | <b>422,50</b> | -20,00                  | -4,5%             | -41,8%                | -17,7%                            |
| Tarragona   | 480,00      | 460,00   | 450,00      | 450,00   | <b>440,00</b> | -10,00        | -2,2%                   | -40,5%            | -20,0%                |                                   |
| <b>Aceite de Oliva Virgen - AOV</b><br>(de 0,8º a 2º)         | Jaén        | 396,50   | 396,50      | 398,50   | 408,50        | <b>383,00</b> | -25,50                  | -6,2%             | -45,2%                | -21,1%                            |
|   | Badajoz     | 370,00   | 385,00      | 388,50   | 400,50        | <b>391,50</b> | -9,00                   | -2,2%             | -42,0%                | -21,6%                            |
|   | Córdoba     | 412,50   | 400,00      | 400,00   | 406,00        | <b>395,00</b> | -11,00                  | -2,7%             | -43,0%                | -19,9%                            |
|   | Tarragona   | 430,00   | 400,00      | 400,00   | 400,00        | <b>390,00</b> | -10,00                  | -2,5%             | -45,1%                | -25,0%                            |
|   | Granada     | 394,50   | 395,50      | 397,50   | 410,00        | <b>392,50</b> | -17,50                  | -4,3%             | -43,5%                | -19,9%                            |
|   | Sevilla     | 392,50   | 395,00      | 397,50   | 407,00        | <b>391,00</b> | -16,00                  | -3,9%             | -44,0%                | -19,6%                            |
|   | Toledo      | 351,00   | 351,00      | 389,00   | 399,00        | <b>399,00</b> | 0,00                    | 0,0%              | -42,8%                | -17,9%                            |
| <b>Aceite de Oliva Lampante - AOL</b><br>(más de 2º)          | Jaén        | 360,50   | 360,50      | 369,50   | 372,00        | <b>352,50</b> | -19,50                  | -5,2%             | -48,7%                | -26,6%                            |
|   | Córdoba     | 372,50   | 360,00      | 362,50   | 367,50        | <b>355,00</b> | -12,50                  | -3,4%             | -46,4%                | -25,9%                            |
|   | Tarragona   | 290,00   | 290,00      | 300,00   | 300,00        | <b>290,00</b> | -10,00                  | -3,3%             | -42,0%                | -31,8%                            |
|   | Badajoz     | 326,00   | 326,00      | 375,00   | 380,00        | <b>380,00</b> | 0,00                    | 0,0%              | -41,5%                | -16,2%                            |
|   | Málaga      | 352,50   | 352,50      | 357,50   | 365,00        | <b>350,00</b> | -15,00                  | -4,1%             | -48,9%                | -25,6%                            |
|   | Sevilla     | 360,00   | 359,00      | 361,00   | 370,00        | <b>357,50</b> | -12,50                  | -3,4%             | -46,6%                | -23,2%                            |
| <b>Aceite de Oliva Refinado - AOR</b>                         | Jaén        | 375,00   | 372,50      | 374,00   | 377,00        | <b>342,50</b> | -34,50                  | -9,2%             | -47,7%                | -28,8%                            |
|   | Córdoba     | 390,00   | 378,50      | 375,00   | 375,00        | <b>360,00</b> | -15,00                  | -4,0%             | -45,7%                | -20,7%                            |
|   | Sevilla     | 440,00   | 376,50      | 378,50   | 382,50        | <b>357,50</b> | -25,00                  | -6,5%             | -45,8%                | -26,4%                            |
|   | Tarragona   | 410,00   | 390,00      | 395,00   | 395,00        | <b>380,00</b> | -15,00                  | -3,8%             | -40,2%                | -21,6%                            |
| <b>Aceite de Orujo Refinado - AORR</b>                        | Jaén        | 264,50   | 262,50      | 259,00   | 259,00        | <b>255,00</b> | -4,00                   | -1,5%             | -30,9%                | -10,8%                            |
|   | Córdoba     | 277,50   | 276,00      | 271,50   | 269,00        | <b>265,00</b> | -4,00                   | -1,5%             | -26,7%                | -8,1%                             |
|   | Tarragona   | 255,00   | 255,00      | 245,00   | 250,00        | <b>245,00</b> | -5,00                   | -2,0%             | -30,5%                | -16,2%                            |



DIRECCION GENERAL DE PRODUCCIONES Y MERCADOS AGRARIOS

SUBDIRECCION GENERAL DE CULTIVOS HERBACEOS E INDUSTRIALES Y ACEITE DE OLIVA



Inicio