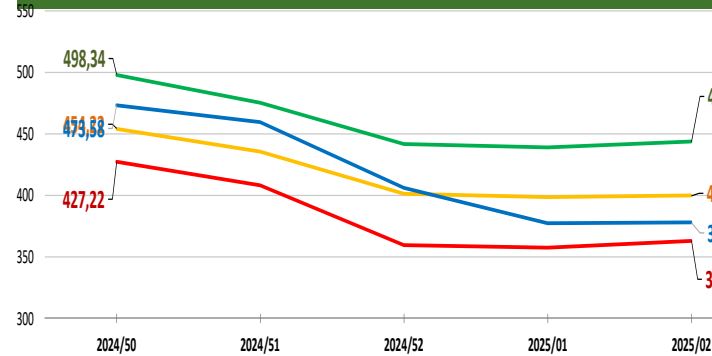


## NACIONALES

## CCAA

## INTERNACIONALES

Última Semana y  
Últimas 5 Semanas  
€/100 kg



Categoría	Semana					vs. Semana Anterior		vs. Últimas 5 Semanas		vs. Inicio campaña		vs. Campaña anterior	
	2024/50	2024/51	2024/52	2025/01	2025/02	€/100 kg	%	€/100 kg	%	€/100 kg	%	€/100 kg	%
<b>Virgen Extra</b>													
Andalucía	501,00	474,17	432,47	430,60	437,48	6,88	1,60%	-63,52	-12,7%	-40,2%	-31,4%	-51,4%	-44,9%
Castilla-La Mancha	569,13	510,67	511,61	510,98	489,17	-21,81	-4,27%	-79,96	-14,1%	-39,9%	-44,9%	-44,9%	-44,9%
Cataluña	500,00	500,00	480,00	460,00	450,00	-10,00	-2,17%	-50,00	-10,0%	-39,2%	-51,6%	-51,6%	-51,6%
Extremadura	505,00	444,00	438,50	433,50	452,75	19,25	4,44%	-52,25	-10,3%	-38,0%	-50,1%	-50,1%	-50,1%
<b>ESPAÑA</b>	498,34	475,70	441,53	439,30	443,58	4,28	0,97%	-54,76	-10,99%	-40,1%	-50,5%	-50,5%	-50,5%
<b>Virgen</b>													
Andalucía	451,97	434,92	398,11	395,28	396,83	1,54	0,39%	-55,15	-12,2%	-43,1%	-51,7%	-51,7%	-51,7%
Castilla-La Mancha	405,00	350,00	351,00	351,00	389,00	38,00	10,83%	-16,00	-4,0%	-44,2%	-54,8%	-54,8%	-54,8%
Cataluña	450,00	450,00	430,00	400,00	400,00	0,00	0,00%	-50,00	-11,1%	-43,7%	-54,0%	-54,0%	-54,0%
Extremadura	430,00	370,00	370,00	385,00	388,50	3,50	0,91%	-41,50	-9,7%	-42,4%	-55,3%	-55,3%	-55,3%
<b>ESPAÑA</b>	454,22	435,74	401,29	398,93	400,00	1,07	0,27%	-54,22	-11,94%	-42,8%	-51,2%	-51,2%	-51,2%
<b>Lampante</b>													
Andalucía	432,72	415,41	363,97	359,84	366,33	6,49	1,80%	-66,39	-15,3%	-45,9%	-55,6%	-55,6%	-55,6%
Castilla-La Mancha	310,00	310,00	290,00	290,00	300,00	10,00	3,45%	-10,00	-3,2%	-40,0%	-53,5%	-53,5%	-53,5%
Cataluña	380,00	335,00	326,00	326,00	375,00	49,00	15,03%	-5,00	-1,3%	-42,3%	-55,9%	-55,9%	-55,9%
<b>ESPAÑA</b>	427,22	407,91	359,45	357,31	363,28	5,97	1,67%	-63,94	-14,97%	-45,9%	-55,5%	-55,5%	-55,5%

Últimos datos publicados: SEMANA 2/2025

Categoría	Semana (€/100kg)	vs. Semana Anterior	vs. Campaña anterior	vs. Inicio Campaña	vs. España
<b>ITALIA</b>					
AOVE	950,00	0,0%	-0,6%	3,7%	114,2%
AOV	656,00	8,4%	-22,5%	-7,7%	64,0%
AOL	325,00	0,0%	-53,8%	-36,5%	-10,5%
AOR	458,00	-0,7%	-48,0%	-29,6%	21,2%

**ITALIA**

AOVE	950,00	0,0%	-0,6%	3,7%	114,2%
AOV	656,00	8,4%	-22,5%	-7,7%	64,0%
AOL	325,00	0,0%	-53,8%	-36,5%	-10,5%
AOR	458,00	-0,7%	-48,0%	-29,6%	21,2%

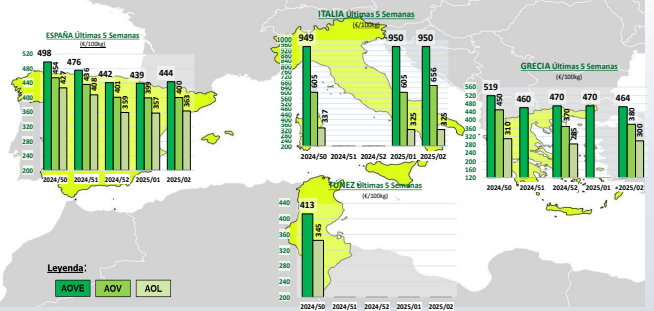
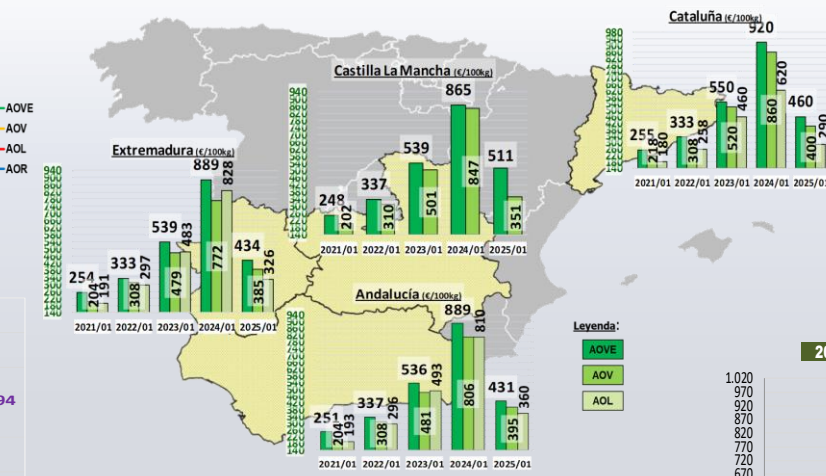
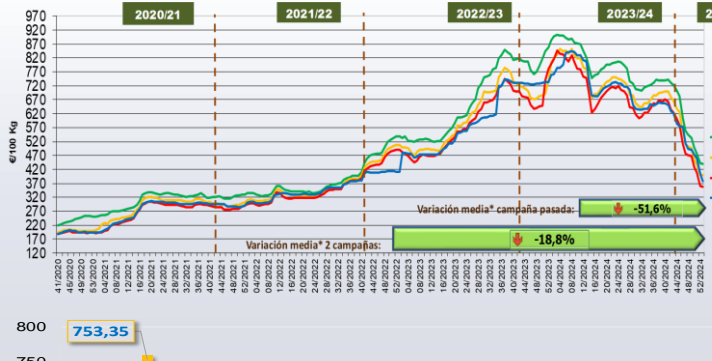
**GRECIA**

AOVE	464,17	-1,24%	-47,9%	-31,5%	4,6%
AOV	380,00	s/c	s/c	-37,7%	-5,0%
AOL	300,00	s/c	s/c	-40,0%	-17,4%

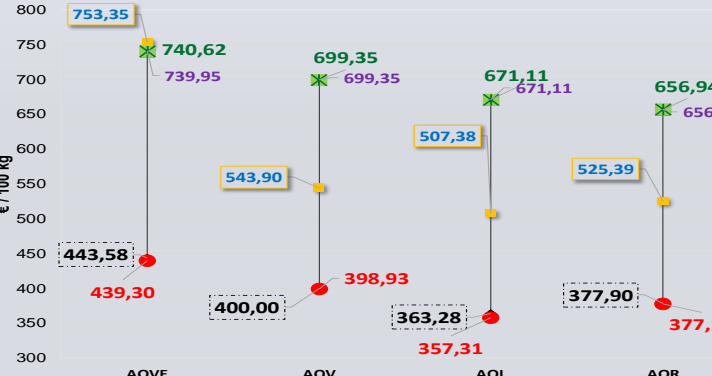
**TÚNEZ**

AOVE	s/c	#N/A	#N/A	#N/A	s/c
AOL	345,00	-2,8%	-49,5%	-37,8%	-5,0%

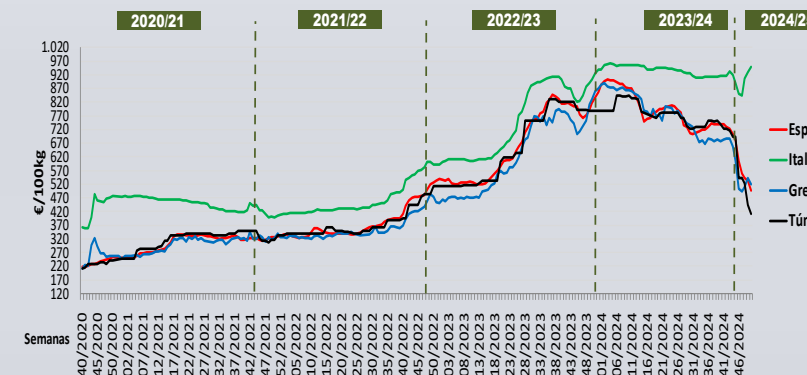
Semanas equivalentes  
Últimas Campañas  
€/100 kg



Precios Medios  
Campaña  
€/100 kg



**Semana 02/2025**  
(del 6 al 12 de enero de 2025)





Aviso Legal: los contenidos de esta publicación podrán ser reutilizados, citando la fuente y la fecha, en su caso, de la última actualización.

**Título: Boletín semanal de precios de aceite de oliva.**

**Edita:**

© Ministerio de Agricultura, Pesca y Alimentación.  
Secretaría General Técnica. Centro de Publicaciones.

**Unidad proponente:**

Subdirección General de Cultivos Herbáceos e Industriales y Aceite de Oliva  
Dirección General de Producciones y Mercados Agrarios

**NIPO:** 003-25-019-8

**Catálogo de Publicaciones de la Administración General del Estado:** <https://cpage.mpr.gob.es/>

 GOBIERNO DE ESPAÑA	MINISTERIO DE AGRICULTURA, PESCA Y ALIMENTACIÓN	SUBSECRETARÍA
		SECRETARÍA GENERAL TÉCNICA

## PRECIOS NACIONALES

Precios por categoría (€/100kg). Última Semana

CATEGORIA	SEMANA		Variación vs. Semana Anterior		Variaciones vs.			
	2025/01	2025/02	€/100 kg	%	Inicio Campaña Semana 40/2024	Misma semana campaña anterior	Misma semana 2 campañas anteriores	Media de cuatro campañas anteriores
	30/12-07/01	06-12/01						
Aceite de oliva virgen extra	439,30	<b>443,58</b>	↑ 4,28	↑ 0,97%	↓ -40,05%	↓ -50,51%	↓ -16,75%	↓ -12,06%
Aceite de oliva virgen	398,93	<b>400,00</b>	↑ 1,07	↑ 0,27%	↓ -42,80%	↓ -51,20%	↓ -19,85%	↓ -12,98%
Aceite de oliva lampante	357,31	<b>363,28</b>	↑ 5,97	↑ 1,67%	↓ -45,87%	↓ -55,49%	↓ -24,74%	↓ -18,82%
Aceite de oliva refinado	377,17	<b>377,90</b>	↑ 0,73	↑ 0,19%	↓ -42,48%	↓ -50,40%	↓ -21,22%	↓ -13,07%
Aceite de orujo de oliva refinado**	279,31	<b>277,03</b>	↓ -2,28	↓ -0,82%	↓ -24,9%	↓ -22,09%	↓ -4,62%	↑ 22,17%
<b>MEDIA SIN ORUJO</b>	393,18	<b>396,19</b>	↑ 3,01	↑ 0,77%	↓ -42,8%	↓ -51,9%	↓ -20,6%	↓ -14,2%



Inicio

*Suben las cotizaciones en todas las categorías.*

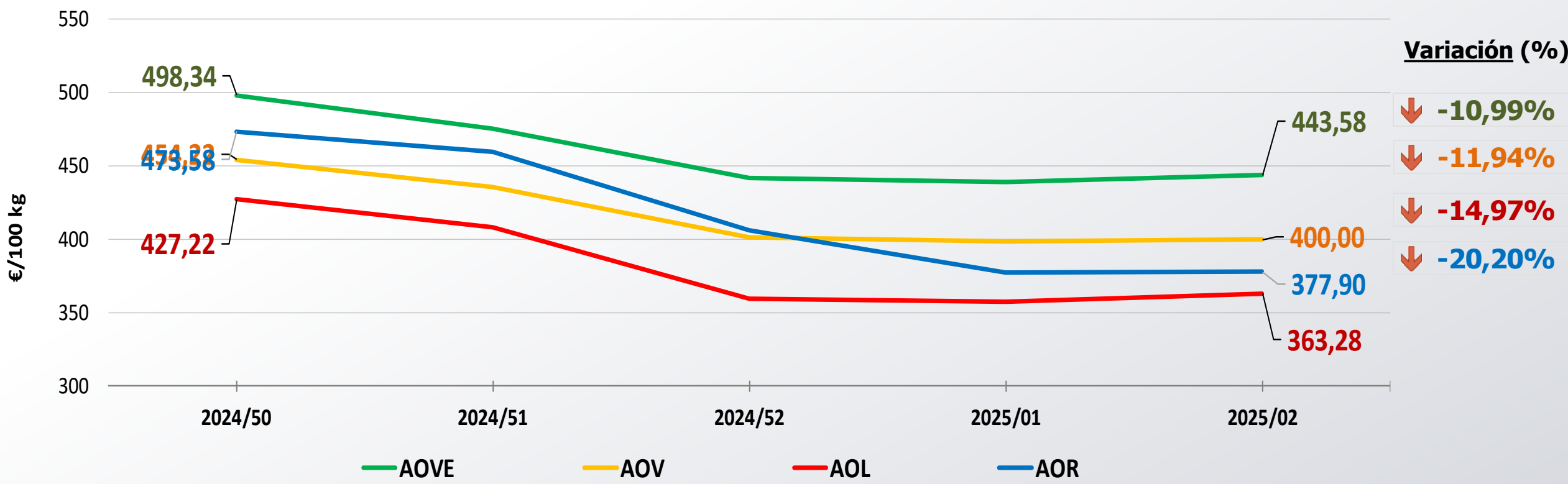


Siguiente

\*\*Nota: El precio medio nacional se obtiene a partir de la ponderación de las cotizaciones en Jaén, Córdoba, Tarragona y otros mercados representativos

## PRECIOS NACIONALES

### Precios por categoría (€/100kg). Últimas 5 Semanas



*Precios inferiores a los registrados hace 5 semanas en todas las categorías.*



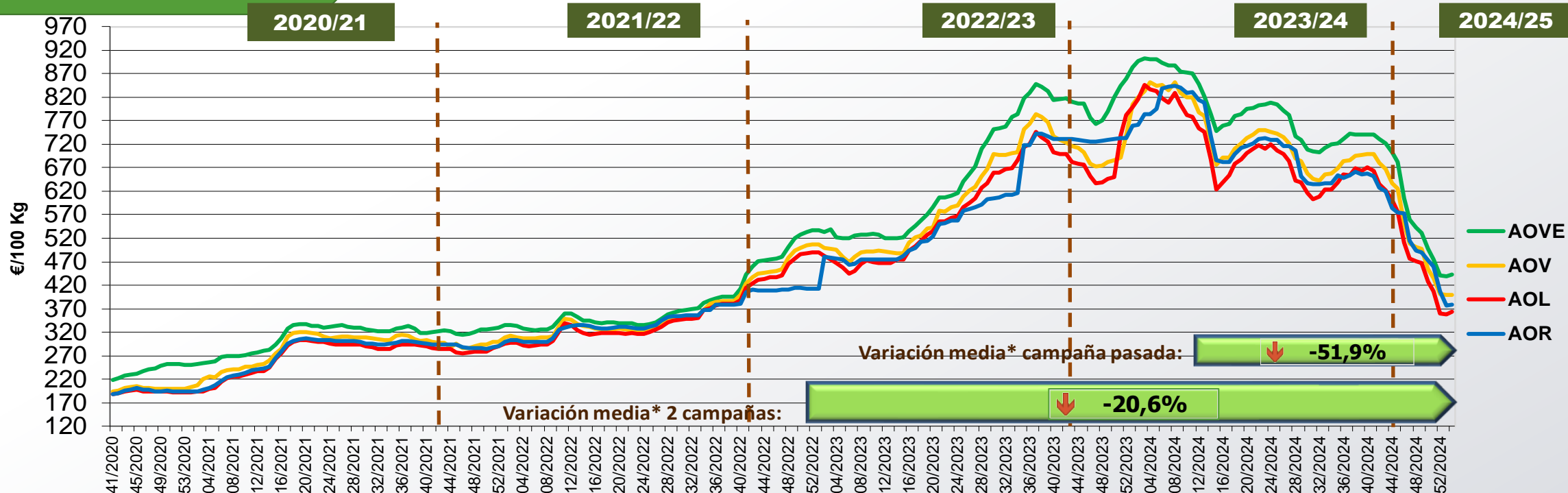
Inicio



Siguiente

## PRECIOS NACIONALES

## Precios por categoría (€/100kg). Últimas 5 Campañas



CATEGORÍA	Semana 02 de las últimas 5 campañas					Variación vs.	
	2021/02	2022/02	2023/02	2024/02	2025/02	Campaña Anterior	2 Campañas Anteriores
Aceite de oliva virgen extra	252,93	335,70	532,82	896,27	<b>443,58</b>	↓ -50,5%	↓ -16,7%
Aceite de oliva virgen	207,95	311,93	499,08	819,61	<b>400,00</b>	↓ -51,2%	↓ -19,9%
Aceite de oliva lampante	193,56	297,52	482,70	816,12	<b>363,28</b>	↓ -55,5%	↓ -24,7%
Aceite de oliva refinado	194,59	302,72	479,71	761,88	<b>377,90</b>	↓ -50,4%	↓ -21,2%
Aceite de orujo de oliva refinado**	99,02	162,01	290,46	355,57	<b>277,03</b>	↓ -22,1%	↓ -4,6%
<b>MEDIA SIN ORUJO</b>	212,26	311,97	498,58	823,47	<b>396,19</b>	↓ -51,9%	↓ -20,6%



Inicio



Siguiente

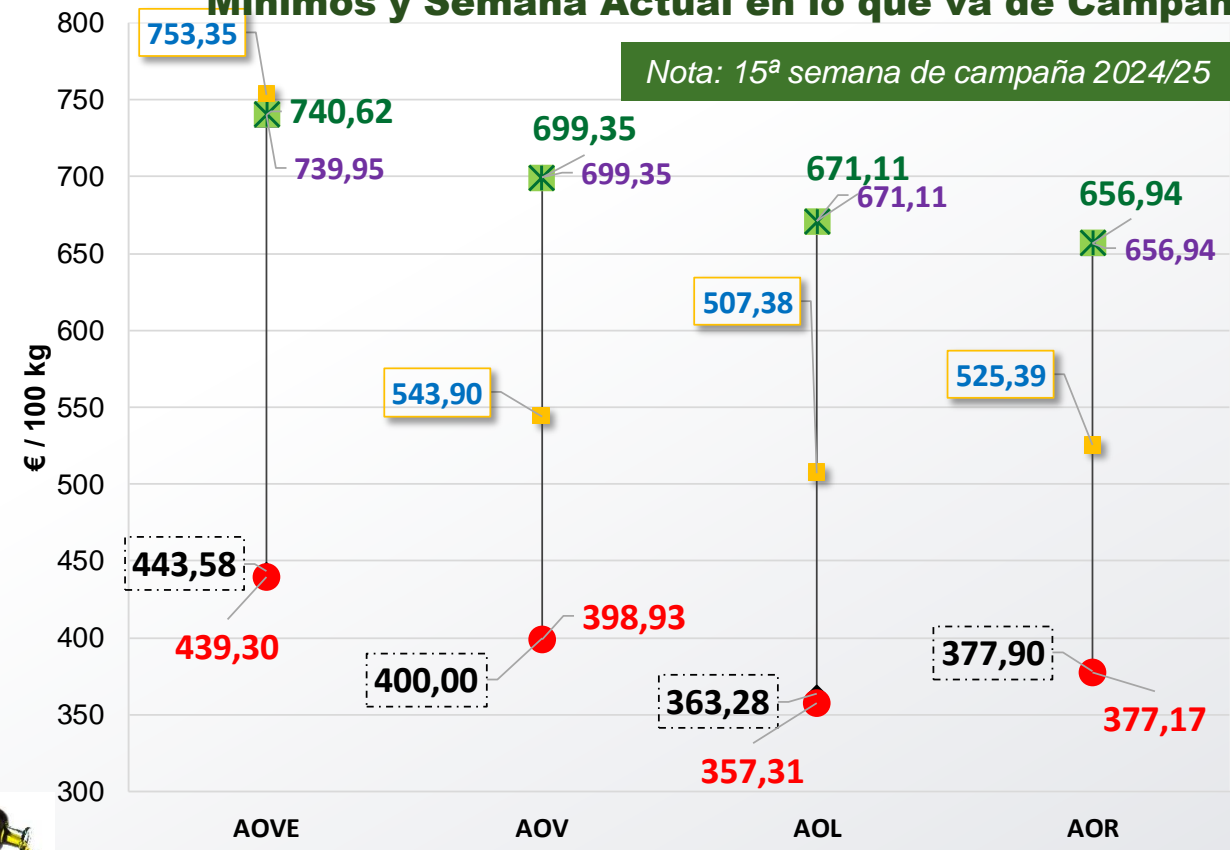
\*Se refiere a la media de las variaciones de las diferentes categorías de aceite de oliva en la última semana respecto a 12 meses y 24 meses previos.

\*\*Nota: El precio medio nacional se obtiene a partir de la ponderación de las cotizaciones en Jaén, Córdoba, Tarragona y otros mercados representativos

## PRECIOS NACIONALES

### Cotizaciones de Inicio de Campaña, Máximos, Medios, Mínimos y Semana Actual en lo que va de Campaña

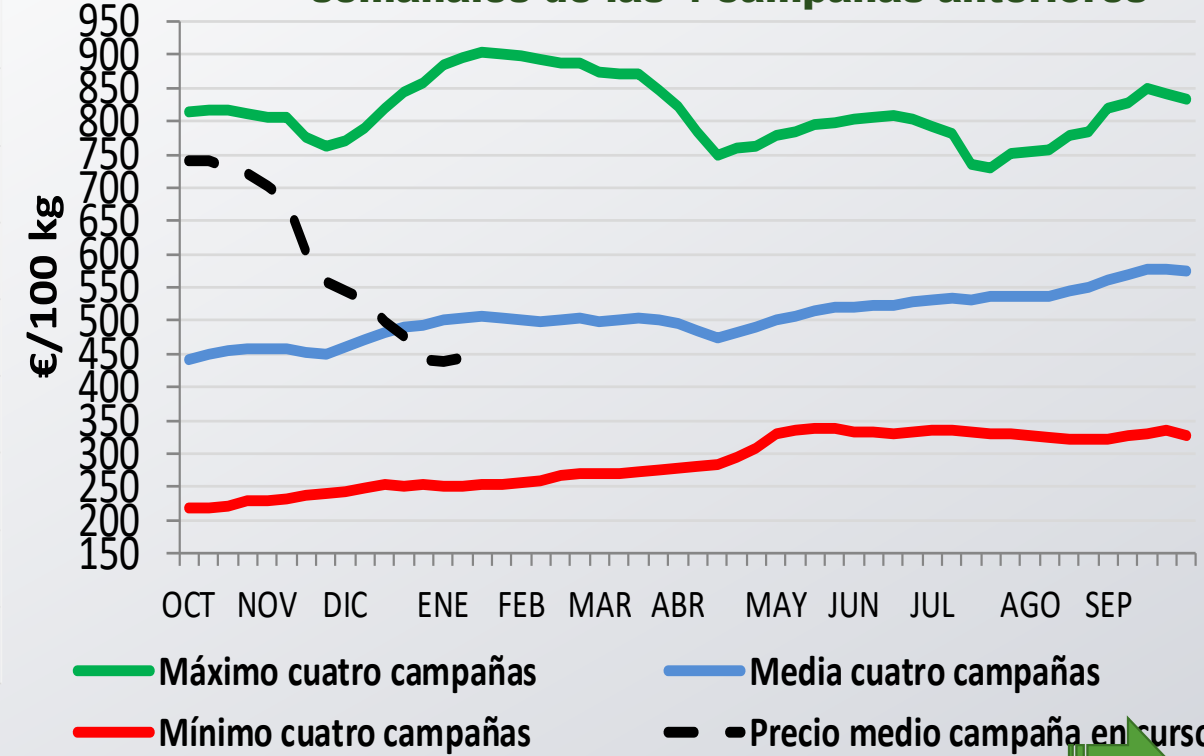
Nota: 15ª semana de campaña 2024/25



Inicio

- ▲ Inicio Campaña Semana 40/2024
- ✕ Máximo de Campaña
- Mínimo de Campaña
- ◆ Semana Actual: 02/2025
- Precio medio en lo que va de campaña

### Evolución precio medio semanal de AOVE respecto las máximas y mínimas semanales de las 4 campañas anteriores



Siguiente

PRECIOS CCAA

Precios por categoría (€/100kg). Últimas 5 Semanas

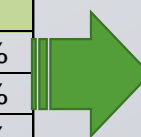
Virgen Extra	Semana					vs. Semana Anterior		vs. Últimas 5 Semanas		vs.	
	2024/50	2024/51	2024/52	2025/01	2025/02	€/100 kg	%	€/100 kg	%	Inicio campaña	Campaña anterior
Andalucía	501,00	474,17	432,47	430,60	<b>437,48</b>	↑ 6,88	↑ 1,60%	↓ -63,52	↓ -12,7%	↓ -40,2%	↓ -51,4%
Castilla-La Mancha	569,13	510,67	511,61	510,98	<b>489,17</b>	↓ -21,81	↓ -4,27%	↓ -79,96	↓ -14,1%	↓ -39,9%	↓ -44,9%
Cataluña	500,00	500,00	480,00	460,00	<b>450,00</b>	↓ -10,00	↓ -2,17%	↓ -50,00	↓ -10,0%	↓ -39,2%	↓ -51,6%
Extremadura	505,00	444,00	438,50	433,50	<b>452,75</b>	↑ 19,25	↑ 4,44%	↓ -52,25	↓ -10,3%	↓ -38,0%	↓ -50,1%
<b>ESPAÑA</b>	498,34	475,70	441,53	439,30	<b>443,58</b>	↑ 4,28	↑ 0,97%	↓ -54,76	↓ -10,99%	↓ -40,1%	↓ -50,5%

Vírgen	Semana					vs. Semana Anterior		vs. Últimas 5 Semanas		vs.	
	2024/50	2024/51	2024/52	2025/01	2025/02	€/100 kg	%	€/100 kg	%	Inicio campaña	Campaña anterior
Andalucía	451,97	434,92	398,11	395,28	<b>396,83</b>	↑ 1,54	↑ 0,39%	↓ -55,15	↓ -12,2%	↓ -43,1%	↓ -51,7%
Castilla-La Mancha	405,00	350,00	351,00	351,00	<b>389,00</b>	↑ 38,00	↑ 10,83%	↓ -16,00	↓ -4,0%	↓ -44,2%	↓ -54,8%
Cataluña	450,00	450,00	430,00	400,00	<b>400,00</b>	→ 0,00	→ 0,00%	↓ -50,00	↓ -11,1%	↓ -43,7%	↓ -54,0%
Extremadura	430,00	370,00	370,00	385,00	<b>388,50</b>	↑ 3,50	↑ 0,91%	↓ -41,50	↓ -9,7%	↓ -42,4%	↓ -55,3%
<b>ESPAÑA</b>	454,22	435,74	401,29	398,93	<b>400,00</b>	↑ 1,07	↑ 0,27%	↓ -54,22	↓ -11,94%	↓ -42,8%	↓ -51,2%

Lampante	Semana					vs. Semana Anterior		vs. Últimas 5 Semanas		vs.	
	2024/50	2024/51	2024/52	2025/01	2025/02	€/100 kg	%	€/100 kg	%	Inicio campaña	Campaña anterior
Andalucía	432,72	415,41	363,97	359,84	<b>366,33</b>	↑ 6,49	↑ 1,80%	↓ -66,39	↓ -15,3%	↓ -45,9%	↓ -55,6%
Cataluña	310,00	310,00	290,00	290,00	<b>300,00</b>	↑ 10,00	↑ 3,45%	↓ -10,00	↓ -3,2%	↓ -40,0%	↓ -53,5%
Extremadura	380,00	335,00	326,00	326,00	<b>375,00</b>	↑ 49,00	↑ 15,03%	↓ -5,00	↓ -1,3%	↓ -42,3%	↓ -55,9%
<b>ESPAÑA</b>	427,22	407,91	359,45	357,31	<b>363,28</b>	↑ 5,97	↑ 1,67%	↓ -63,94	↓ -14,97%	↓ -45,9%	↓ -55,5%



Inicio

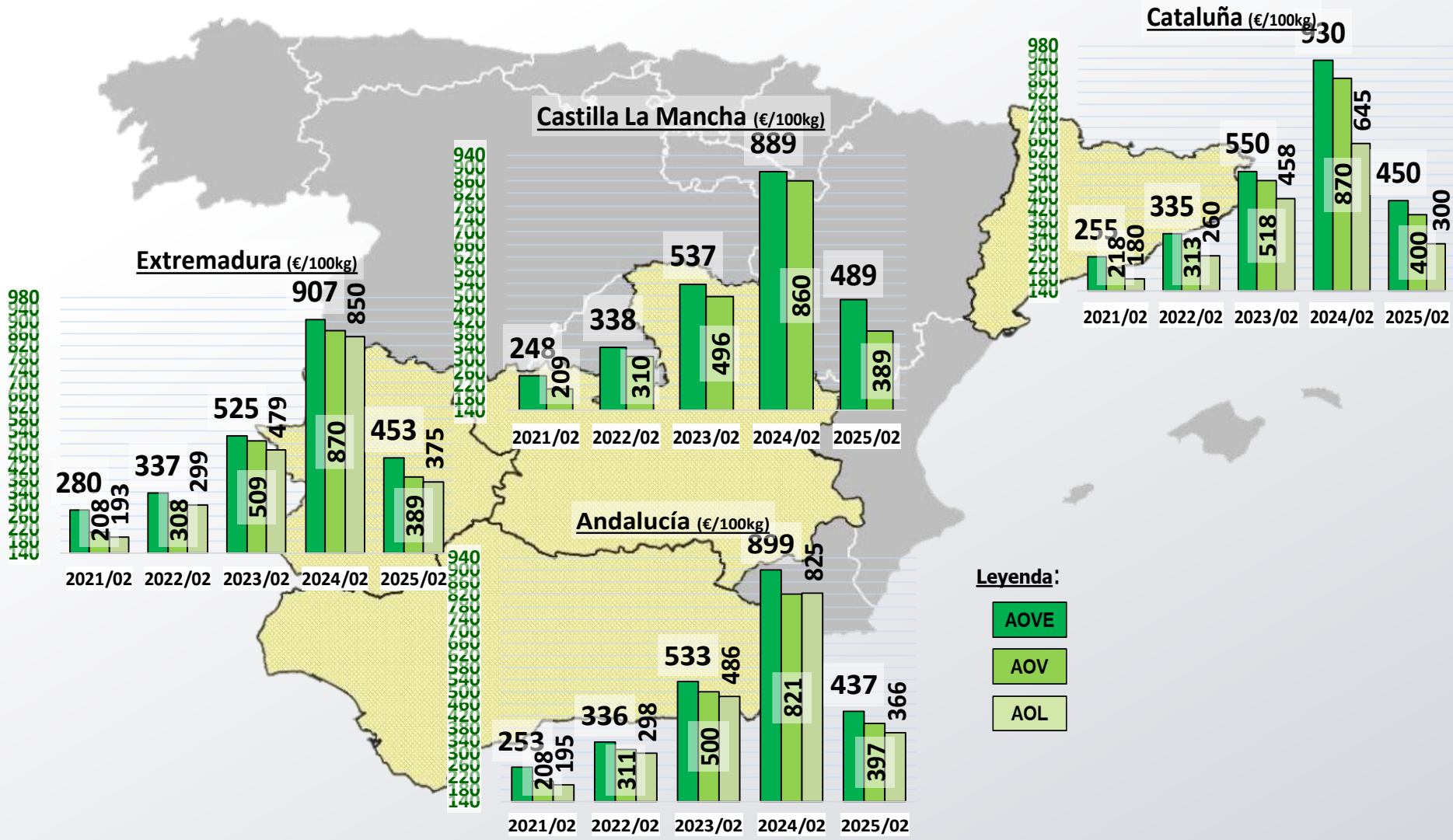


Siguiente

Nota: El precio medio nacional es ponderado según el peso de los mercados representativos.  
El precio medio de las CCAA es un precio medio sin ponderar entre los distintos mercados representativos.

PRECIOS CCAA

Precios por categoría (€/100kg). Últimas 5 Campañas



Inicio



Siguiente



PRECIOS INTERNACIONALES

Precios por categoría (€/100kg). Última Semana

Últimos datos publicados: SEMANA 2/2025

Categoría	Semana (€/100kg)	vs. Semana Anterior	vs. Campaña anterior	vs. Inicio Campaña	vs. España
-----------	------------------	---------------------	----------------------	--------------------	------------

ITALIA



AOVE	950,00	→ 0,0%	↓ -0,6%	↑ 3,7%	↑ 114,2%
AOV	656,00	↑ 8,4%	↓ -22,5%	↓ -7,7%	↑ 64,0%
AOL	325,00	→ 0,0%	↓ -53,8%	↓ -36,5%	↓ -10,5%
AOR	458,00	↓ -0,7%	↓ -48,0%	↓ -29,6%	↑ 21,2%

GRECIA



AOVE	464,17	↓ -1,24%	↓ -47,9%	↓ -31,5%	↑ 4,6%
AOV	380,00	s/c	s/c	↓ -37,7%	↓ -5,0%
AOL	300,00	s/c	s/c	↓ -40,0%	↓ -17,4%

TÚNEZ



AOVE	s/c	#N/A	#N/A	#N/A	s/c
AOL	345,00	↓ -2,8%	↓ -49,5%	↓ -37,8%	↓ -5,0%



Inicio



Siguiente

Últimos datos publicados: SEMANA 2/2025

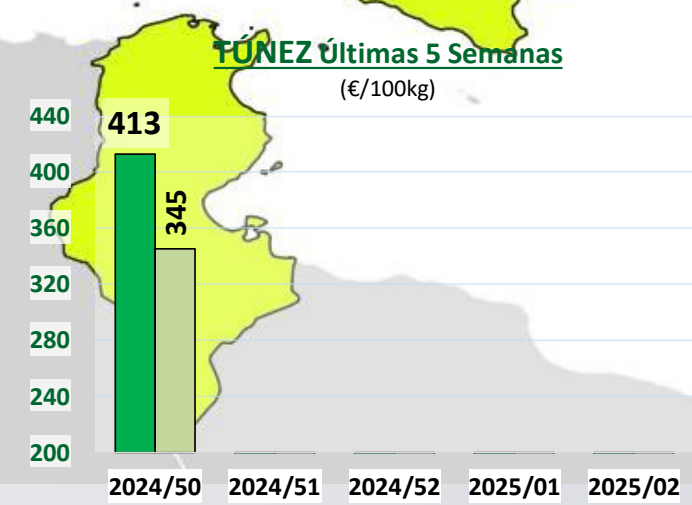
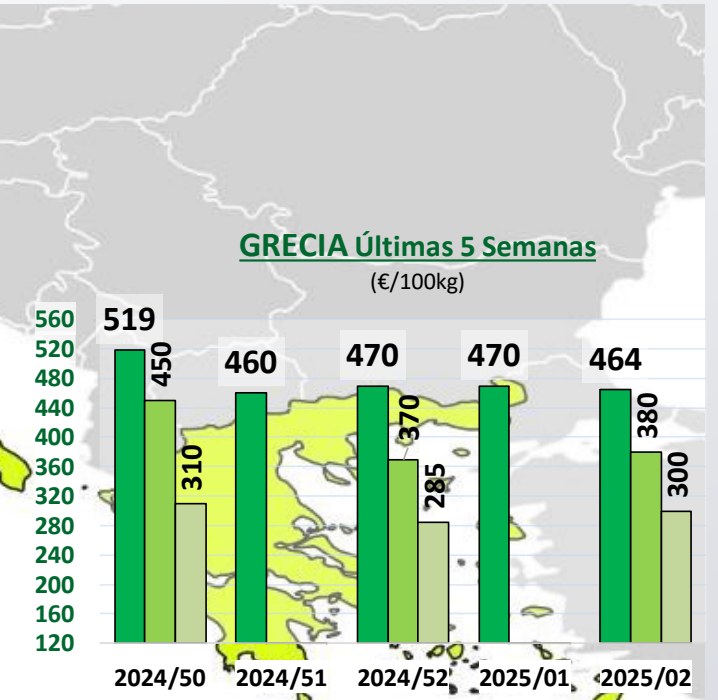
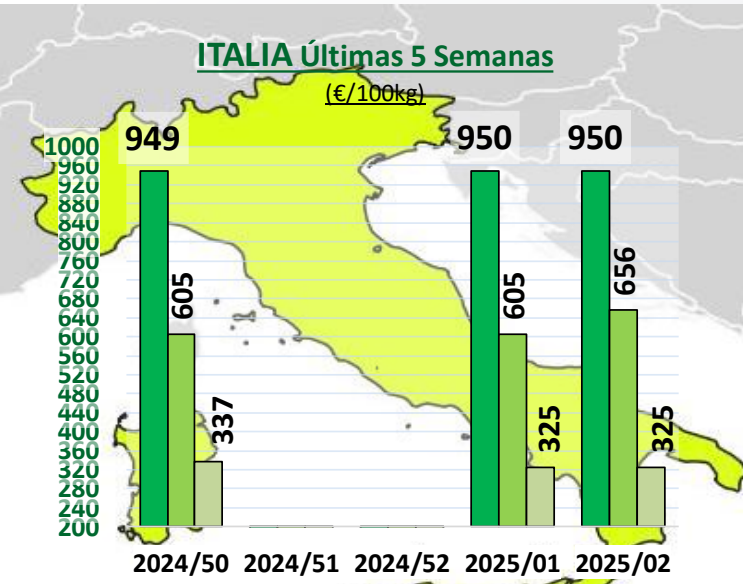
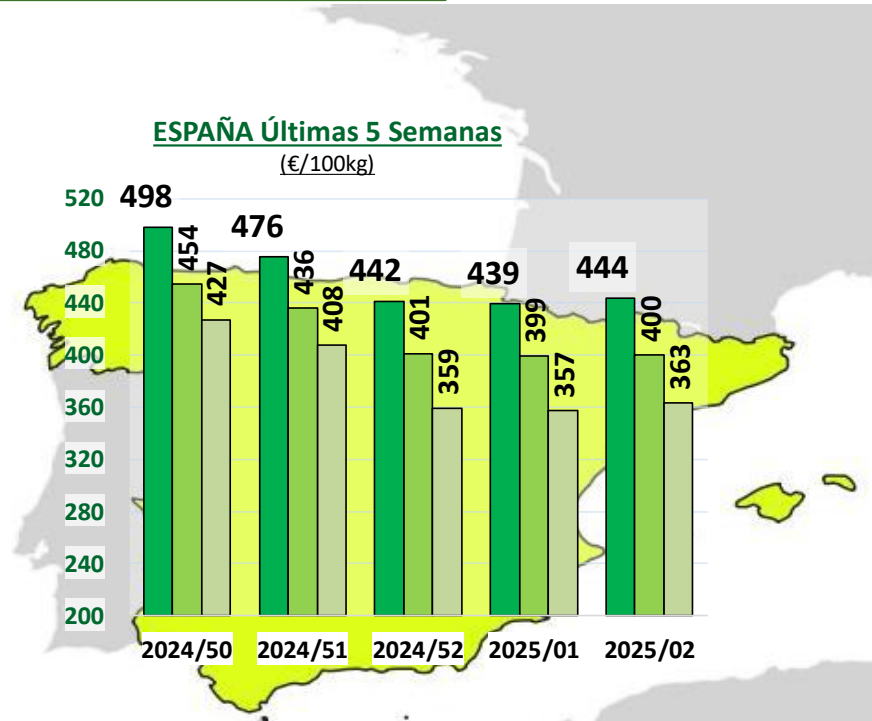
MINISTERIO DE AGRICULTURA, PESCA Y ALIMENTACIÓN

Dirección General de Producciones y Mercados Agrarios

Subdirección General de Cultivos Herbáceos e Industriales y Aceite de Oliva

## PRECIOS INTERNACIONALES

### Precios por categoría (€/100kg). Últimas 5 Semanas



Leyenda:

AOVE AOV AOL



Inicio

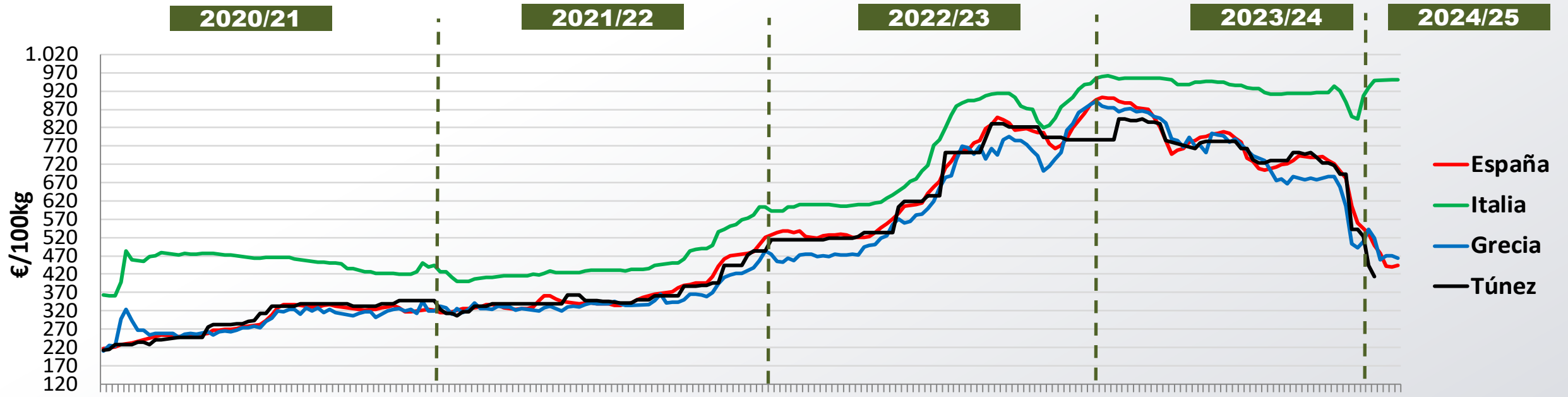


Siguiente

Últimos datos publicados: SEMANA 2/2025

## PRECIOS INTERNACIONALES

### Precios categoría Virgen Extra (€/100kg). Últimas 4 Campañas

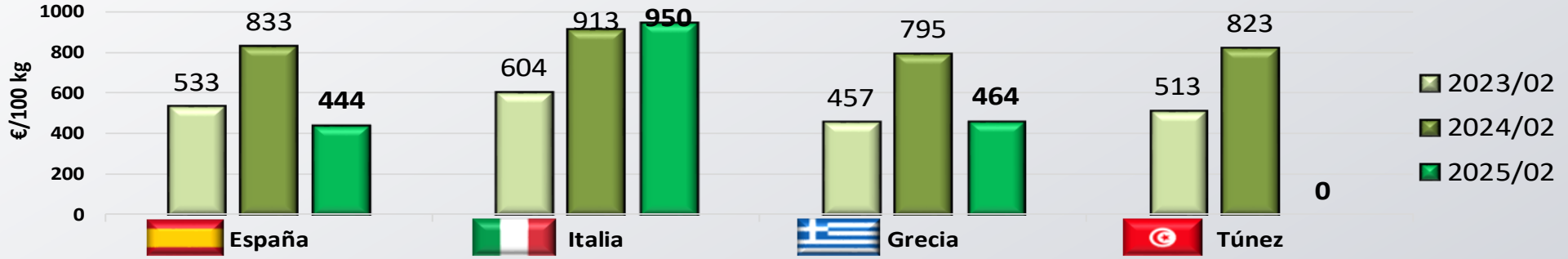


Semanas

40/2020 45/2020 50/2020 02/2021 07/2021 12/2021 17/2021 22/2021 27/2021 32/2021 37/2021 42/2021 47/2021 52/2021 05/2022 10/2022 15/2022 20/2022 25/2022 30/2022 35/2022 40/2022 45/2022 50/2022 03/2023 08/2023 13/2023 18/2023 23/2023 28/2023 33/2023 38/2023 43/2023 48/2023 01/2024 06/2024 11/2024 16/2024 21/2024 26/2024 31/2024 36/2024 41/2024 46/2024 51/2024



Inicio



Siguiente

Últimos datos publicados: SEMANA 2/2025

## ANEXO Mercados Representativos de España



Mercados representativos Unidad: €/100 kg	Semana:	50/2024	51/2024	52/2024	01/2025	02/2025	Variación respecto a:			
	Fecha:	09-15/12	16-22/12	23-29/12	30/12-07/01	06-12/01	Última Semana (€/100kg)	Última Semana (%)	Inicio de Campaña (%)	Misma Semana Campaña Anterior (%)
<b>Aceite de Oliva Virgen Extra - AOVE</b> (menos de 0,8º)	Jaén	485,00	467,00	426,50	432,00	<b>435,50</b>	3,50	0,8%	-40,2%	-16,5%
	Córdoba	530,00	477,50	457,50	442,50	<b>443,50</b>	1,00	0,2%	-39,3%	-14,9%
	Málaga	480,00	465,00	425,00	420,00	<b>425,00</b>	5,00	1,2%	-42,4%	-18,1%
	Sevilla	522,50	510,00	430,00	435,00	<b>442,50</b>	7,50	1,7%	-40,8%	-15,3%
	Toledo	430,00	400,00	406,00	406,00	<b>443,00</b>	37,00	9,1%	-39,2%	-16,0%
	Badajoz	505,00	444,00	438,50	433,50	<b>452,75</b>	19,25	4,4%	-38,0%	-14,7%
	Ciudad Real	650,00	575,00	573,00	572,00	<b>516,00</b>	-56,00	-9,8%	-40,2%	-1,9%
	Granada	492,50	464,00	420,00	416,50	<b>436,50</b>	20,00	4,8%	-39,9%	-15,0%
Tarragona	500,00	500,00	480,00	460,00	<b>450,00</b>	-10,00	-2,2%	-39,2%	-18,2%	
<b>Aceite de Oliva Virgen - AOV</b> (de 0,8º a 2º)	Jaén	442,50	426,00	396,50	396,50	<b>398,50</b>	2,00	0,5%	-43,0%	-17,9%
	Badajoz	430,00	370,00	370,00	385,00	<b>388,50</b>	3,50	0,9%	-42,4%	-22,2%
	Córdoba	472,50	450,00	412,50	400,00	<b>400,00</b>	0,00	0,0%	-42,3%	-18,9%
	Tarragona	450,00	450,00	430,00	400,00	<b>400,00</b>	0,00	0,0%	-43,7%	-23,1%
	Granada	460,00	428,50	394,50	395,50	<b>397,50</b>	2,00	0,5%	-42,8%	-18,9%
	Sevilla	475,00	470,00	392,50	395,00	<b>397,50</b>	2,50	0,6%	-43,1%	-18,3%
	Toledo	405,00	350,00	351,00	351,00	<b>389,00</b>	38,00	10,8%	-44,2%	-20,0%
<b>Aceite de Oliva Lampante - AOL</b> (más de 2º)	Jaén	423,00	407,00	360,50	360,50	<b>369,50</b>	9,00	2,5%	-46,2%	-23,0%
	Córdoba	445,00	425,00	372,50	360,00	<b>362,50</b>	2,50	0,7%	-45,3%	-24,3%
	Tarragona	310,00	310,00	290,00	290,00	<b>300,00</b>	10,00	3,4%	-40,0%	-29,4%
	Badajoz	380,00	335,00	326,00	326,00	<b>375,00</b>	49,00	15,0%	-42,3%	-17,3%
	Málaga	425,00	405,00	352,50	352,50	<b>357,50</b>	5,00	1,4%	-47,8%	-24,0%
	Sevilla	466,50	455,50	360,00	359,00	<b>361,00</b>	2,00	0,6%	-46,1%	-22,4%
<b>Aceite de Oliva Refinado - AOR</b>	Jaén	439,00	424,00	375,00	372,50	<b>374,00</b>	1,50	0,4%	-42,9%	-22,2%
	Córdoba	447,50	432,50	390,00	378,50	<b>375,00</b>	-3,50	-0,9%	-43,4%	-17,4%
	Sevilla	527,50	512,50	440,00	376,50	<b>378,50</b>	2,00	0,5%	-42,7%	-22,1%
	Tarragona	430,00	430,00	410,00	390,00	<b>395,00</b>	5,00	1,3%	-37,8%	-18,6%
<b>Aceite de Orujo Refinado - AORR</b>	Jaén	290,00	286,50	264,50	262,50	<b>259,00</b>	-3,50	-1,3%	-29,8%	-9,4%
	Córdoba	297,50	295,00	277,50	276,00	<b>271,50</b>	-4,50	-1,6%	-24,9%	-5,9%
	Tarragona	285,00	285,00	255,00	255,00	<b>245,00</b>	-10,00	-3,9%	-30,5%	-16,2%



DIRECCION GENERAL DE PRODUCCIONES Y MERCADOS AGRARIOS

SUBDIRECCION GENERAL DE CULTIVOS HERBACEOS E INDUSTRIALES Y ACEITE DE OLIVA



Inicio