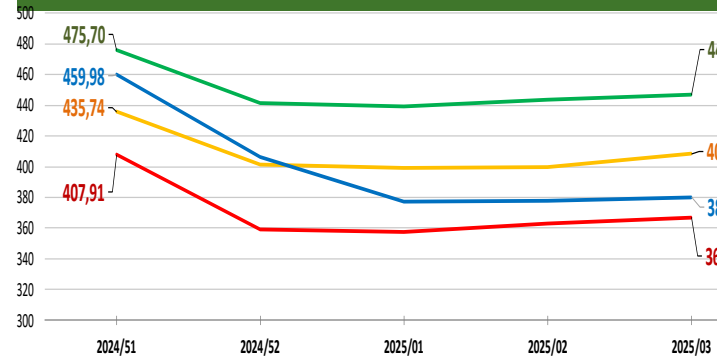


NACIONALES

CCAA

INTERNACIONALES

Última Semana y Últimas 5 Semanas
€/100 kg

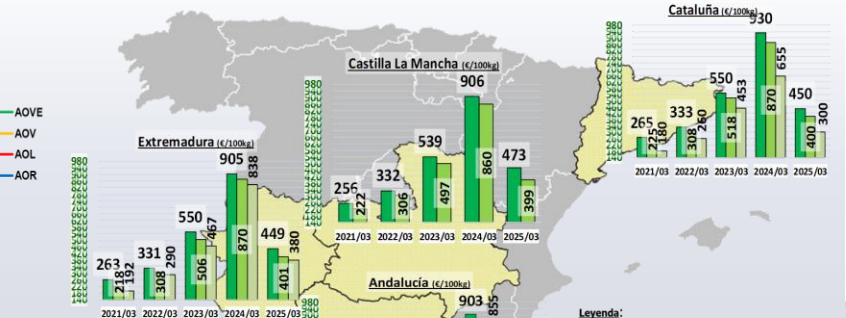
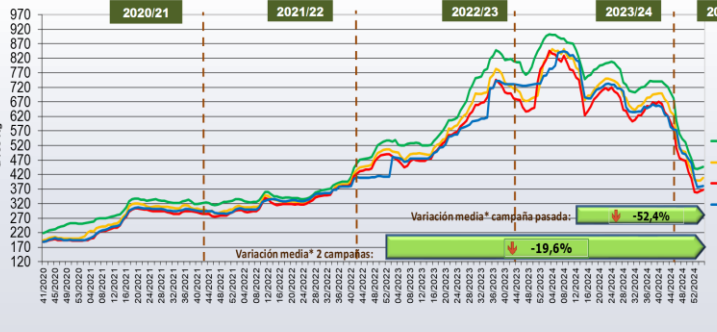


Categoría	Semana					vs. Semana Anterior		vs. Últimas 5 Semanas		vs. Campaña anterior	
	2024/51	2024/52	2025/01	2025/02	2025/03	€/100 kg	%	€/100 kg	%	Inicio campaña	Campaña anterior
Virgen Extra	474,17	432,47	430,60	437,48	444,55	↑ 7,07	↑ 1,62%	↓ 29,61	↓ -6,2%	↓ -39,2%	↓ -50,8%
Andalucía	510,67	511,61	510,98	489,17	472,87	↓ 16,30	↓ -3,33%	↓ 37,80	↓ -7,4%	↓ -41,9%	↓ -47,8%
Castilla-La Mancha	500,00	480,00	460,00	450,00	450,00	0,00	0,00%	↓ 50,00	↓ -10,0%	↓ -39,2%	↓ -51,6%
Cataluña	444,00	438,50	433,50	452,75	449,25	↓ 3,50	↓ -0,77%	↓ 5,25	↓ 1,2%	↓ -38,5%	↓ -50,4%
Extremadura	475,70	441,53	439,30	443,58	446,83	↑ 3,25	↑ 0,73%	↓ 28,87	↓ -6,07%	↓ -39,6%	↓ -50,5%
ESPAÑA	475,70	441,53	439,30	443,58	446,83	↑ 3,25	↑ 0,73%	↓ 28,87	↓ -6,07%	↓ -39,6%	↓ -50,5%

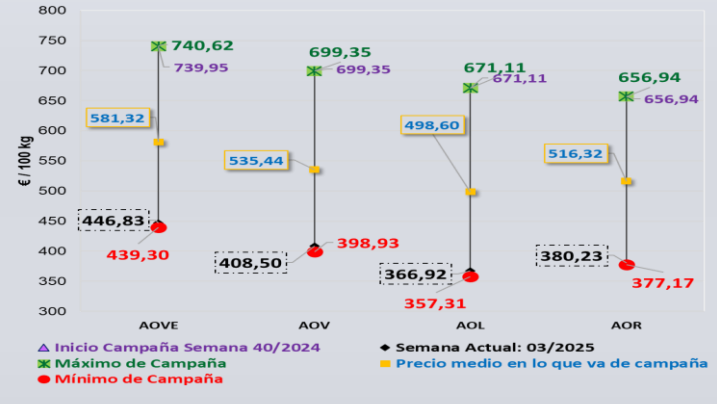
Últimos datos publicados: SEMANA 3/2025

Categoría	Semana (€/100kg)	vs. Semana Anterior	vs. Campaña anterior	vs. Inicio Campaña	vs. España
ITALIA					
AOVE	943,00	↓ -0,7%	↓ -1,8%	↑ 2,9%	↑ 111,0%
AOV	659,00	↑ 0,5%	↓ -22,4%	↓ -7,3%	↑ 61,3%
AOL	328,00	↑ 0,9%	↓ -53,8%	↓ -35,9%	↓ -10,6%
AOR	452,00	↓ -1,3%	↓ -48,9%	↓ -30,6%	↑ 18,9%
GRECIA					
AOVE	462,50	↓ -0,36%	↓ -47,4%	↓ -31,7%	↑ 3,5%
AOV	360,00	↓ -5,3%	↓ -50,0%	↓ -41,0%	↓ -11,9%
AOL	300,00	→ 0,0%	↓ -45,5%	↓ -40,0%	↓ -18,2%
TÚNEZ					
AOVE	378,00	s/c	↓ -52,0%	↓ -48,9%	↓ -15,4%
AOL	295,00	s/c	↓ -56,8%	↓ -46,8%	↓ -19,6%

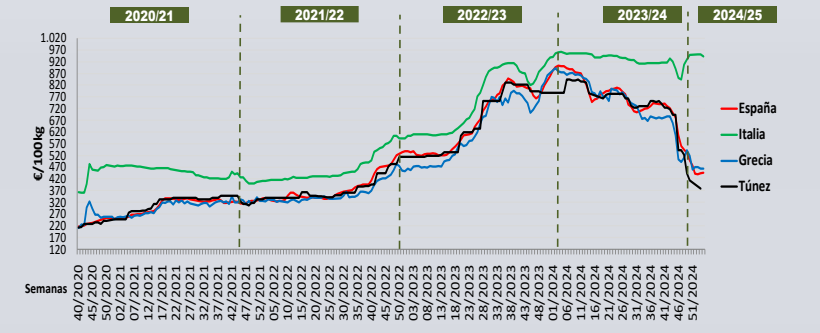
Semanas equivalentes Últimas Campañas
€/100 kg



Precios Medios Campaña
€/100 kg



Semana 03/2025
(del 13 al 19 de enero de 2025)





Aviso Legal: los contenidos de esta publicación podrán ser reutilizados, citando la fuente y la fecha, en su caso, de la última actualización.

Título: Boletín semanal de precios de aceite de oliva.

Edita:

© Ministerio de Agricultura, Pesca y Alimentación.
Secretaría General Técnica. Centro de Publicaciones.

Unidad proponente:

Subdirección General de Cultivos Herbáceos e Industriales y Aceite de Oliva
Dirección General de Producciones y Mercados Agrarios

NIPO: 003-25-019-8

Catálogo de Publicaciones de la Administración General del Estado: <https://cpage.mpr.gob.es/>

 GOBIERNO DE ESPAÑA	MINISTERIO DE AGRICULTURA, PESCA Y ALIMENTACIÓN	SUBSECRETARÍA
		SECRETARÍA GENERAL TÉCNICA

PRECIOS NACIONALES

Precios por categoría (€/100kg). Última Semana

CATEGORIA	SEMANA		Variación vs. Semana Anterior		Variaciones vs.			
	2025/02	2025/03	€/100 kg	%	Inicio Campaña Semana 40/2024	Misma semana campaña anterior	Misma semana 2 campañas anteriores	Media de cuatro campañas anteriores
	06-12/01	13-19/01						
Aceite de oliva virgen extra	443,58	446,83	↑ 3,25	↑ 0,73%	↓ -39,61%	↓ -50,54%	↓ -17,00%	↓ -11,96%
Aceite de oliva virgen	400,00	408,50	↑ 8,50	↑ 2,13%	↓ -41,59%	↓ -50,96%	↓ -17,97%	↓ -12,13%
Aceite de oliva lampante	363,28	366,92	↑ 3,64	↑ 1,00%	↓ -45,33%	↓ -56,60%	↓ -22,79%	↓ -18,97%
Aceite de oliva refinado	377,90	380,23	↑ 2,33	↑ 0,62%	↓ -42,12%	↓ -51,46%	↓ -20,68%	↓ -13,72%
Aceite de orujo de oliva refinado**	277,03	275,51	↓ -1,52	↓ -0,55%	↓ -25,3%	↓ -23,50%	↓ -5,15%	↑ 20,60%
MEDIA SIN ORUJO	396,19	400,62	↑ 4,43	↑ 1,12%	↓ -42,2%	↓ -52,4%	↓ -19,6%	↓ -14,2%



Inicio

Suben las cotizaciones en todas las categorías.

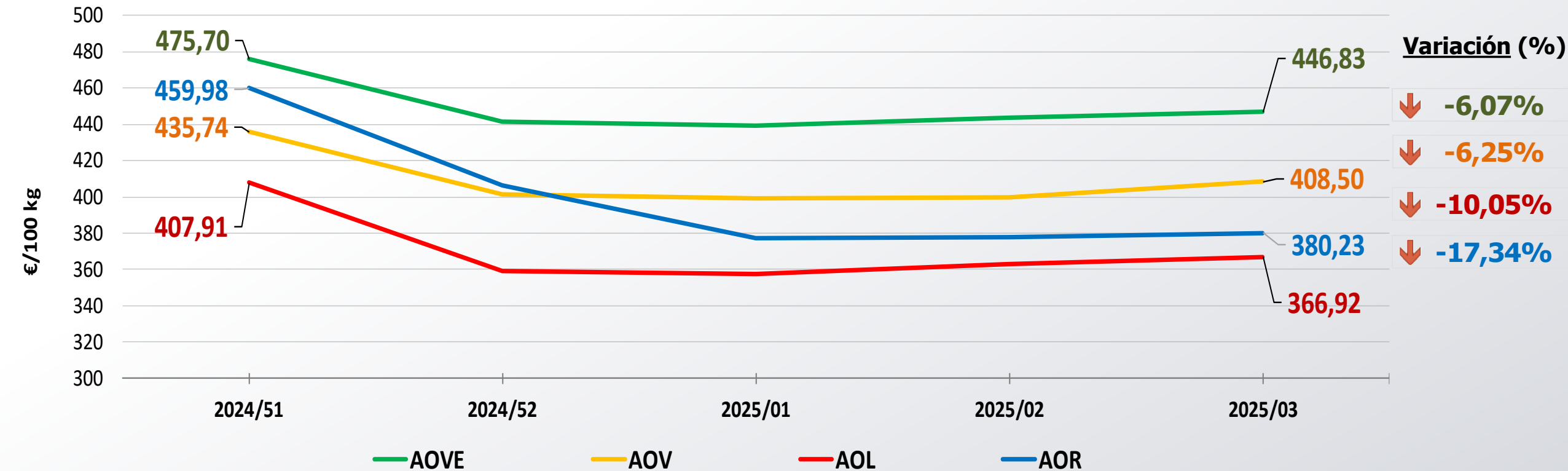


Siguiente

**Nota: El precio medio nacional se obtiene a partir de la ponderación de las cotizaciones en Jaén, Córdoba, Tarragona y otros mercados representativos

PRECIOS NACIONALES

Precios por categoría (€/100kg). Últimas 5 Semanas



Precios inferiores a los registrados hace 5 semanas en todas las categorías.



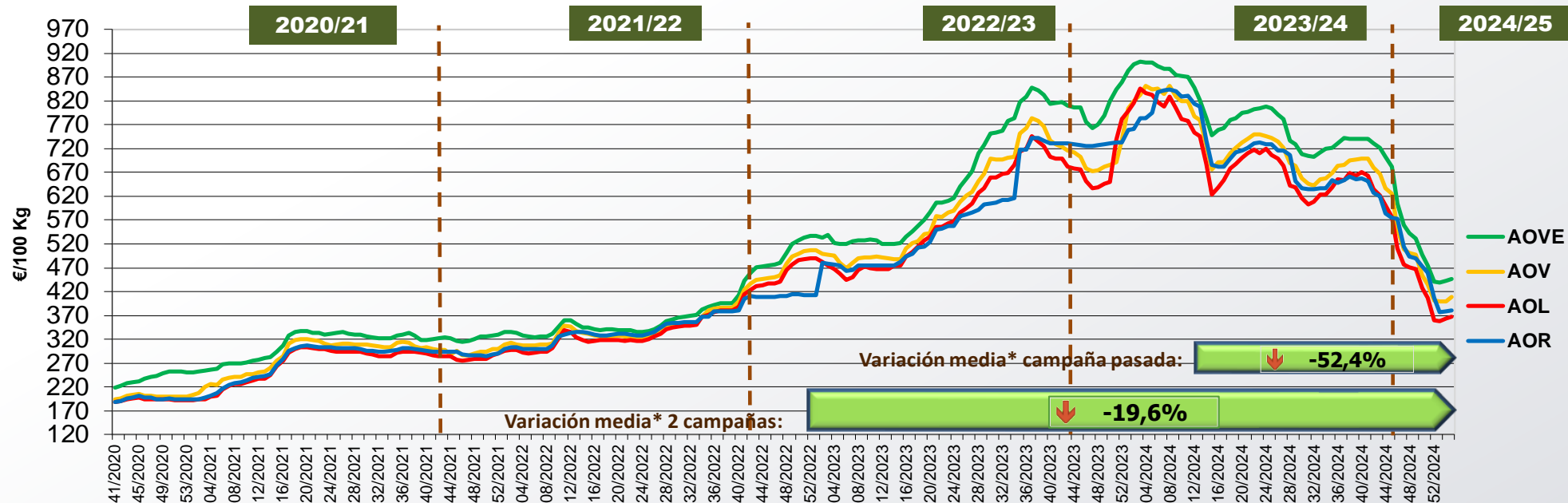
Inicio



Siguiente

PRECIOS NACIONALES

Precios por categoría (€/100kg). Últimas 5 Campañas



Inicio

CATEGORÍA	Semana 03 de las últimas 5 campañas					Variación vs.	
	2021/03	2022/03	2023/03	2024/03	2025/03	Campaña Anterior	2 Campañas Anteriores
Aceite de oliva virgen extra	254,40	334,04	538,32	903,41	446,83	↓ -50,5%	↓ -17,0%
Aceite de oliva virgen	220,58	308,06	498,00	832,95	408,50	↓ -51,0%	↓ -18,0%
Aceite de oliva lampante	193,33	297,45	475,20	845,36	366,92	↓ -56,6%	↓ -22,8%
Aceite de oliva refinado	197,45	302,53	479,38	783,41	380,23	↓ -51,5%	↓ -20,7%
Aceite de orujo de oliva refinado**	101,14	162,08	290,46	360,15	275,51	↓ -23,5%	↓ -5,1%
MEDIA SIN ORUJO	216,44	310,52	497,73	841,28	400,62	↓ -52,4%	↓ -19,6%



Siguiente

*Se refiere a la media de las variaciones de las diferentes categorías de aceite de oliva en la última semana respecto a 12 meses y 24 meses previos.

**Nota: El precio medio nacional se obtiene a partir de la ponderación de las cotizaciones en Jaén, Córdoba, Tarragona y otros mercados representativos

PRECIOS NACIONALES

Cotizaciones de Inicio de Campaña, Máximos, Medios, Mínimos y Semana Actual en lo que va de Campaña

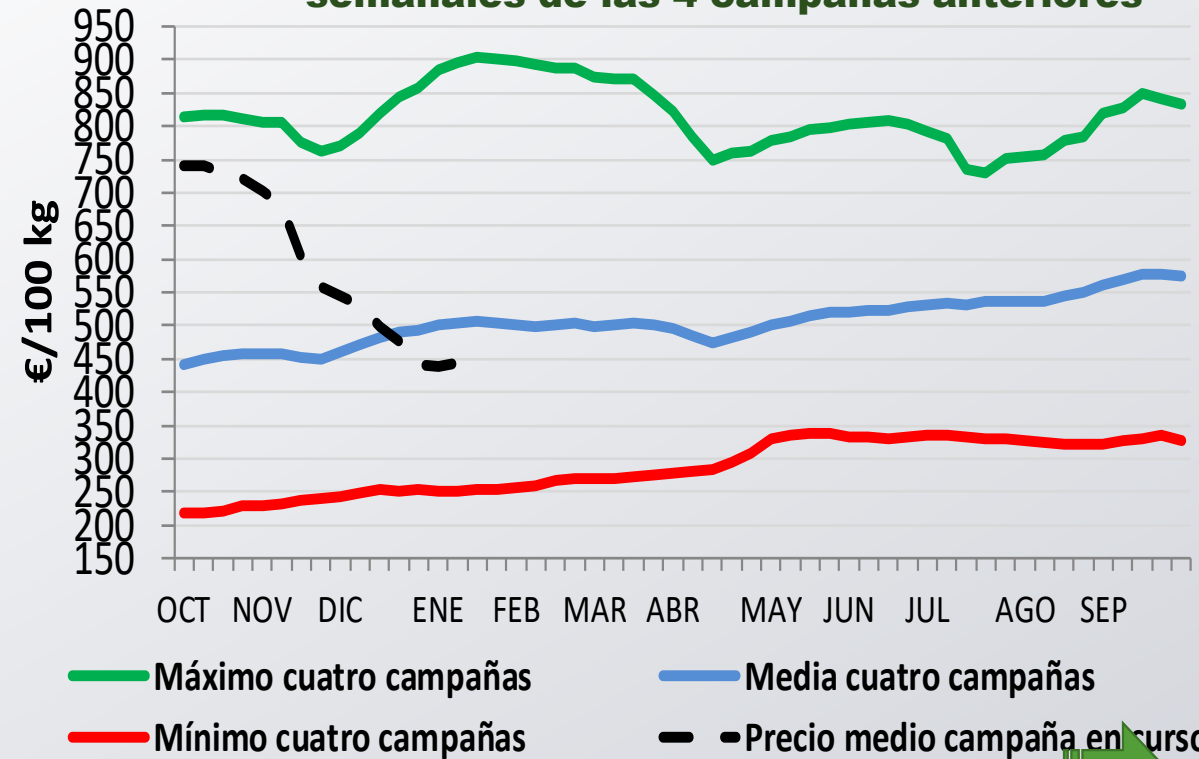
Nota: 16ª semana de campaña 2024/25



Inicio

- ▲ Inicio Campaña Semana 40/2024
- ◆ Semana Actual: 03/2025
- ✕ Máximo de Campaña
- Mínimo de Campaña
- Precio medio en lo que va de campaña

Evolución precio medio semanal de AOVE respecto las máximas y mínimas semanales de las 4 campañas anteriores



Siguiente

PRECIOS CCAA

Precios por categoría (€/100kg). Últimas 5 Semanas

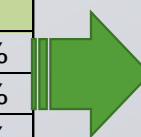
Virgen Extra	Semana					vs. Semana Anterior		vs. Últimas 5 Semanas		vs.	
	2024/51	2024/52	2025/01	2025/02	2025/03	€/100 kg	%	€/100 kg	%	Inicio campaña	Campaña anterior
Andalucía	474,17	432,47	430,60	437,48	444,55	↑ 7,07	↑ 1,62%	↓ -29,61	↓ -6,2%	↓ -39,2%	↓ -50,8%
Castilla-La Mancha	510,67	511,61	510,98	489,17	472,87	↓ -16,30	↓ -3,33%	↓ -37,80	↓ -7,4%	↓ -41,9%	↓ -47,8%
Cataluña	500,00	480,00	460,00	450,00	450,00	→ 0,00	→ 0,00%	↓ -50,00	↓ -10,0%	↓ -39,2%	↓ -51,6%
Extremadura	444,00	438,50	433,50	452,75	449,25	↓ -3,50	↓ -0,77%	↑ 5,25	↑ 1,2%	↓ -38,5%	↓ -50,4%
ESPAÑA	475,70	441,53	439,30	443,58	446,83	↑ 3,25	↑ 0,73%	↓ -28,87	↓ -6,07%	↓ -39,6%	↓ -50,5%

Vírgen	Semana					vs. Semana Anterior		vs. Últimas 5 Semanas		vs.	
	2024/51	2024/52	2025/01	2025/02	2025/03	€/100 kg	%	€/100 kg	%	Inicio campaña	Campaña anterior
Andalucía	434,92	398,11	395,28	396,83	405,79	↑ 8,96	↑ 2,26%	↓ -29,13	↓ -6,7%	↓ -41,8%	↓ -51,4%
Castilla-La Mancha	350,00	351,00	351,00	389,00	399,00	↑ 10,00	↑ 2,57%	↑ 49,00	↑ 14,0%	↓ -42,8%	↓ -53,6%
Cataluña	450,00	430,00	400,00	400,00	400,00	→ 0,00	→ 0,00%	↓ -50,00	↓ -11,1%	↓ -43,7%	↓ -54,0%
Extremadura	370,00	370,00	385,00	388,50	400,50	↑ 12,00	↑ 3,09%	↑ 30,50	↑ 8,2%	↓ -40,7%	↓ -54,0%
ESPAÑA	435,74	401,29	398,93	400,00	408,50	↑ 8,50	↑ 2,13%	↓ -27,24	↓ -6,25%	↓ -41,6%	↓ -51,0%

Lampante	Semana					vs. Semana Anterior		vs. Últimas 5 Semanas		vs.	
	2024/51	2024/52	2025/01	2025/02	2025/03	€/100 kg	%	€/100 kg	%	Inicio campaña	Campaña anterior
Andalucía	415,41	363,97	359,84	366,33	370,28	↑ 3,95	↑ 1,08%	↓ -45,13	↓ -10,9%	↓ -45,3%	↓ -56,7%
Cataluña	310,00	290,00	290,00	300,00	300,00	→ 0,00	→ 0,00%	↓ -10,00	↓ -3,2%	↓ -40,0%	↓ -54,2%
Extremadura	335,00	326,00	326,00	375,00	380,00	↑ 5,00	↑ 1,33%	↑ 45,00	↑ 13,4%	↓ -41,5%	↓ -54,7%
ESPAÑA	407,91	359,45	357,31	363,28	366,92	↑ 3,64	↑ 1,00%	↓ -40,99	↓ -10,05%	↓ -45,3%	↓ -56,6%



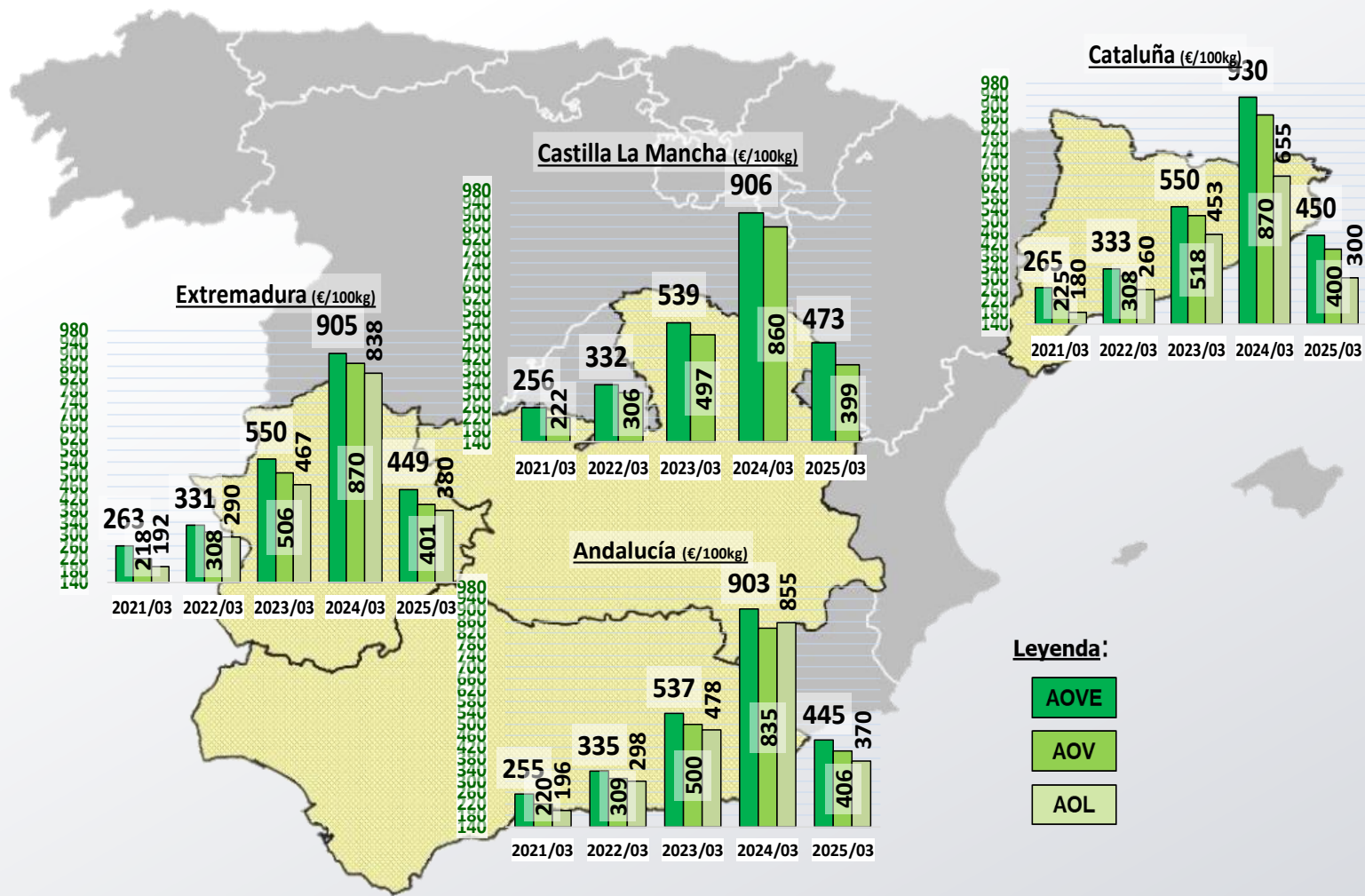
Inicio



Siguiente

PRECIOS CCAA

Precios por categoría (€/100kg). Últimas 5 Campañas



Inicio



Siguiente

PRECIOS INTERNACIONALES

Precios por categoría (€/100kg). Última Semana

Últimos datos publicados: SEMANA 3/2025

Categoría	Semana (€/100kg)	vs. Semana Anterior	vs. Campaña anterior	vs. Inicio Campaña	vs. España
-----------	------------------	---------------------	----------------------	--------------------	------------

ITALIA



AOVE	943,00	↓ -0,7%	↓ -1,8%	↑ 2,9%	↑ 111,0%
AOV	659,00	↑ 0,5%	↓ -22,4%	↓ -7,3%	↑ 61,3%
AOL	328,00	↑ 0,9%	↓ -53,8%	↓ -35,9%	↓ -10,6%
AOR	452,00	↓ -1,3%	↓ -48,9%	↓ -30,6%	↑ 18,9%

GRECIA



AOVE	462,50	↓ -0,36%	↓ -47,4%	↓ -31,7%	↑ 3,5%
AOV	360,00	↓ -5,3%	↓ -50,0%	↓ -41,0%	↓ -11,9%
AOL	300,00	→ 0,0%	↓ -45,5%	↓ -40,0%	↓ -18,2%

TÚNEZ



AOVE	378,00	s/c	↓ -52,0%	↓ -48,9%	↓ -15,4%
AOL	295,00	s/c	↓ -56,8%	↓ -46,8%	↓ -19,6%



Inicio



Siguiente

Últimos datos publicados: SEMANA 3/2025

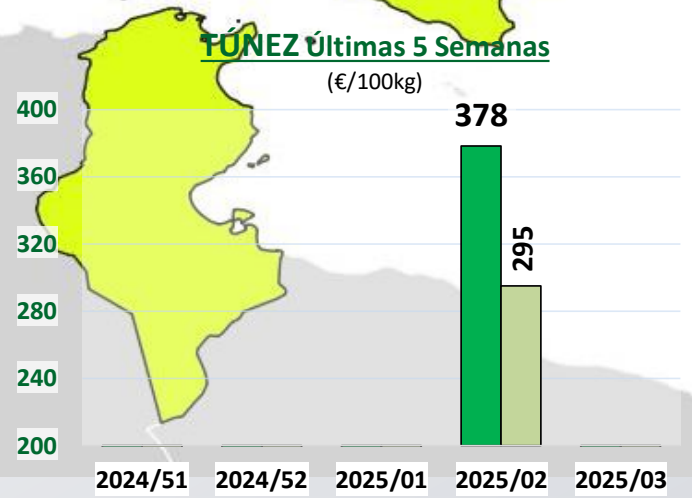
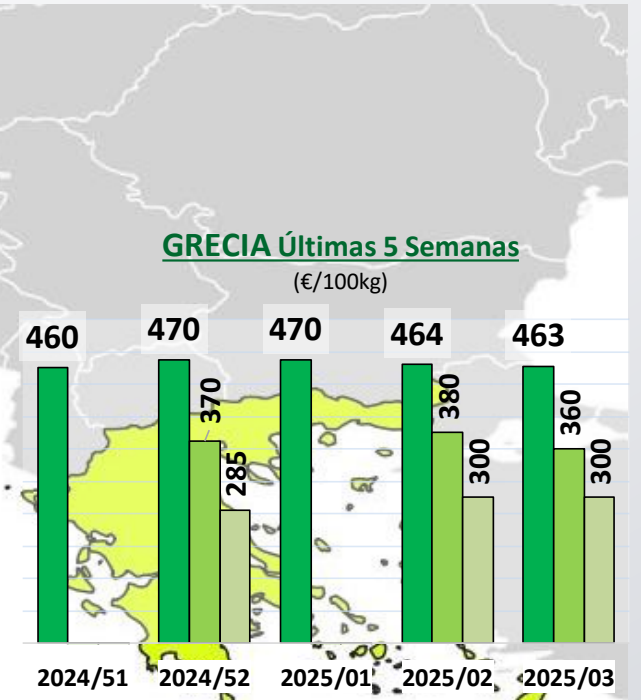
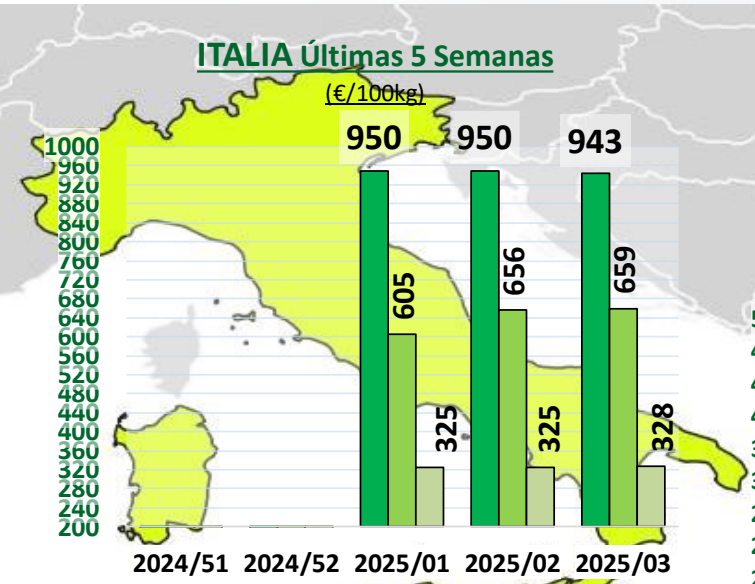
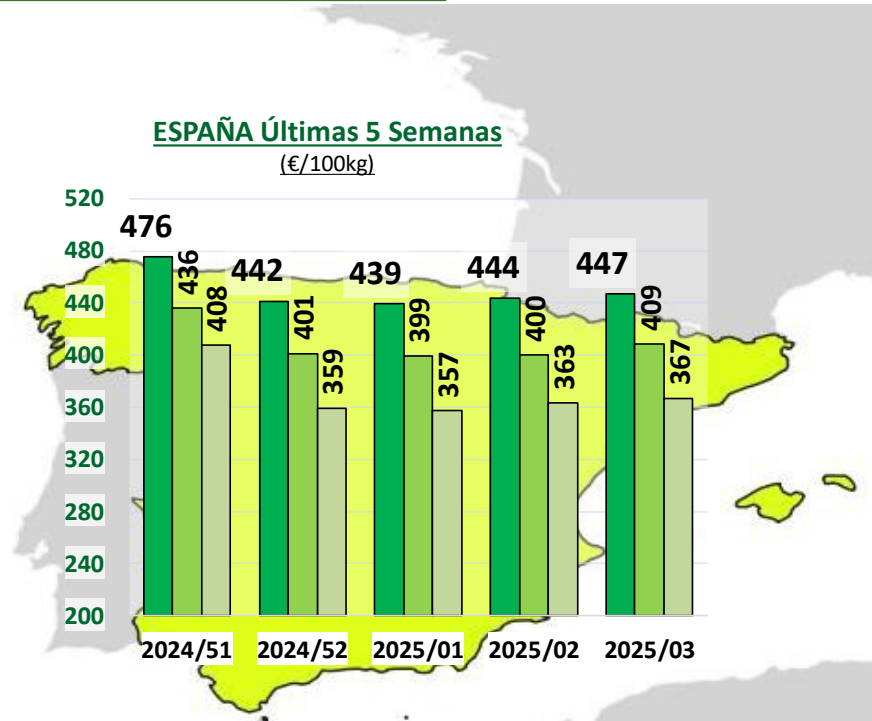
MINISTERIO DE AGRICULTURA, PESCA Y ALIMENTACIÓN

Dirección General de Producciones y Mercados Agrarios

Subdirección General de Cultivos Herbáceos e Industriales y Aceite de Oliva

PRECIOS INTERNACIONALES

Precios por categoría (€/100kg). Últimas 5 Semanas



Leyenda:

- AOVE
- AOV
- AOL



Inicio

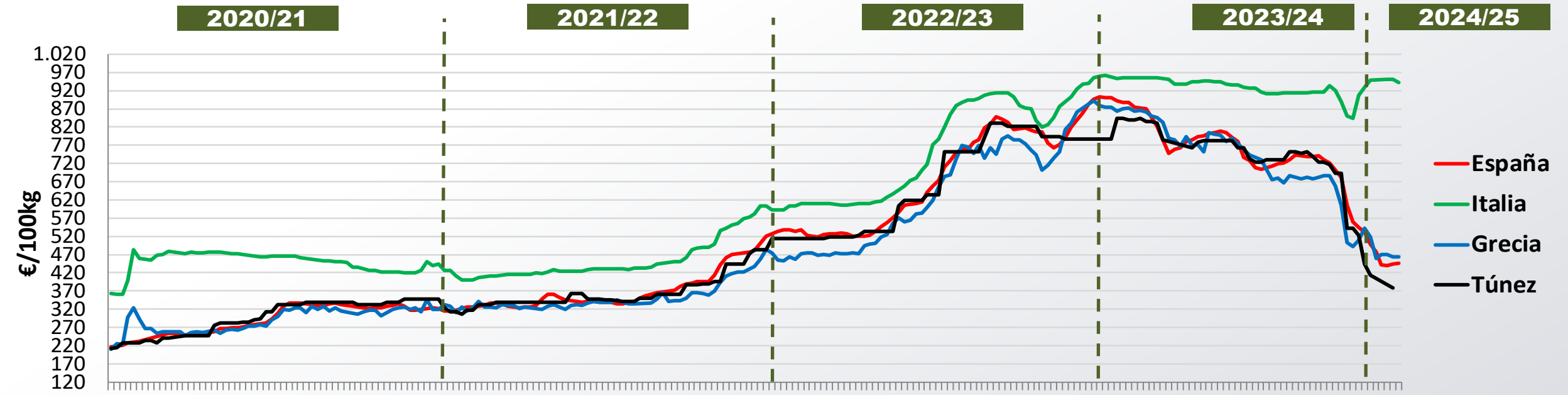


Siguiente

Últimos datos publicados: SEMANA 3/2025

PRECIOS INTERNACIONALES

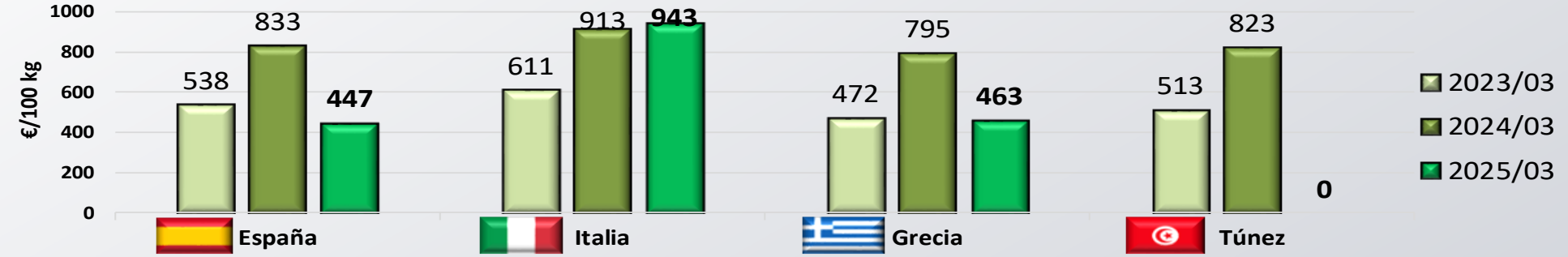
Precios categoría Virgen Extra (€/100kg). Últimas 4 Campañas



Semanas: 40/2020, 45/2020, 50/2020, 02/2021, 07/2021, 12/2021, 17/2021, 22/2021, 27/2021, 32/2021, 37/2021, 42/2021, 47/2021, 52/2021, 05/2022, 10/2022, 15/2022, 20/2022, 25/2022, 30/2022, 35/2022, 40/2022, 45/2022, 50/2022, 03/2023, 08/2023, 13/2023, 18/2023, 23/2023, 28/2023, 33/2023, 38/2023, 43/2023, 48/2023, 01/2024, 06/2024, 11/2024, 16/2024, 21/2024, 26/2024, 31/2024, 36/2024, 41/2024, 46/2024, 51/2024



Inicio



Siguiente

Últimos datos publicados: SEMANA 3/2025

ANEXO Mercados Representativos de España



Mercados representativos Unidad: €/100 kg	Semana:	51/2024	52/2024	01/2025	02/2025	03/2025	Variación respecto a:			
	Fecha:	16-22/12	23-29/12	30/12-07/01	06-12/01	13-19/01	Última Semana (€/100kg)	Última Semana (%)	Inicio de Campaña (%)	Misma Semana Campaña Anterior (%)
Aceite de Oliva Virgen Extra - AOVE (menos de 0,8º)	Jaén	467,00	426,50	432,00	435,50	442,50	7,00	1,6%	-39,2%	-15,1%
	Córdoba	477,50	457,50	442,50	443,50	445,00	1,50	0,3%	-39,1%	-14,6%
	Málaga	465,00	425,00	420,00	425,00	442,50	17,50	4,1%	-40,0%	-14,7%
	Sevilla	510,00	430,00	435,00	442,50	454,00	11,50	2,6%	-39,2%	-13,1%
	Toledo	400,00	406,00	406,00	443,00	452,00	9,00	2,0%	-38,0%	-14,3%
	Badajoz	444,00	438,50	433,50	452,75	449,25	-3,50	-0,8%	-38,5%	-15,4%
	Ciudad Real	575,00	573,00	572,00	516,00	485,00	-31,00	-6,0%	-43,8%	-7,8%
	Granada	464,00	420,00	416,50	436,50	442,50	6,00	1,4%	-39,1%	-13,8%
Tarragona	500,00	480,00	460,00	450,00	450,00	0,00	0,0%	-39,2%	-18,2%	
Aceite de Oliva Virgen - AOV (de 0,8º a 2º)	Jaén	426,00	396,50	396,50	398,50	408,50	10,00	2,5%	-41,6%	-15,9%
	Badajoz	370,00	370,00	385,00	388,50	400,50	12,00	3,1%	-40,7%	-19,8%
	Córdoba	450,00	412,50	400,00	400,00	406,00	6,00	1,5%	-41,4%	-17,6%
	Tarragona	450,00	430,00	400,00	400,00	400,00	0,00	0,0%	-43,7%	-23,1%
	Granada	428,50	394,50	395,50	397,50	410,00	12,50	3,1%	-41,0%	-16,3%
	Sevilla	470,00	392,50	395,00	397,50	407,00	9,50	2,4%	-41,7%	-16,3%
	Toledo	350,00	351,00	351,00	389,00	399,00	10,00	2,6%	-42,8%	-17,9%
Aceite de Oliva Lampante - AOL (más de 2º)	Jaén	407,00	360,50	360,50	369,50	372,00	2,50	0,7%	-45,8%	-22,5%
	Córdoba	425,00	372,50	360,00	362,50	367,50	5,00	1,4%	-44,5%	-23,3%
	Tarragona	310,00	290,00	290,00	300,00	300,00	0,00	0,0%	-40,0%	-29,4%
	Badajoz	335,00	326,00	326,00	375,00	380,00	5,00	1,3%	-41,5%	-16,2%
	Málaga	405,00	352,50	352,50	357,50	365,00	7,50	2,1%	-46,7%	-22,4%
	Sevilla	455,50	360,00	359,00	361,00	370,00	9,00	2,5%	-44,7%	-20,5%
Aceite de Oliva Refinado - AOR	Jaén	424,00	375,00	372,50	374,00	377,00	3,00	0,8%	-42,4%	-21,6%
	Córdoba	432,50	390,00	378,50	375,00	375,00	0,00	0,0%	-43,4%	-17,4%
	Sevilla	512,50	440,00	376,50	378,50	382,50	4,00	1,1%	-42,0%	-21,3%
	Tarragona	430,00	410,00	390,00	395,00	395,00	0,00	0,0%	-37,8%	-18,6%
Aceite de Orujo Refinado - AORR	Jaén	286,50	264,50	262,50	259,00	259,00	0,00	0,0%	-29,8%	-9,4%
	Córdoba	295,00	277,50	276,00	271,50	269,00	-2,50	-0,9%	-25,6%	-6,8%
	Tarragona	285,00	255,00	255,00	245,00	250,00	5,00	2,0%	-29,1%	-14,5%



DIRECCION GENERAL DE PRODUCCIONES Y MERCADOS AGRARIOS

SUBDIRECCION GENERAL DE CULTIVOS HERBACEOS E INDUSTRIALES Y ACEITE DE OLIVA



Inicio