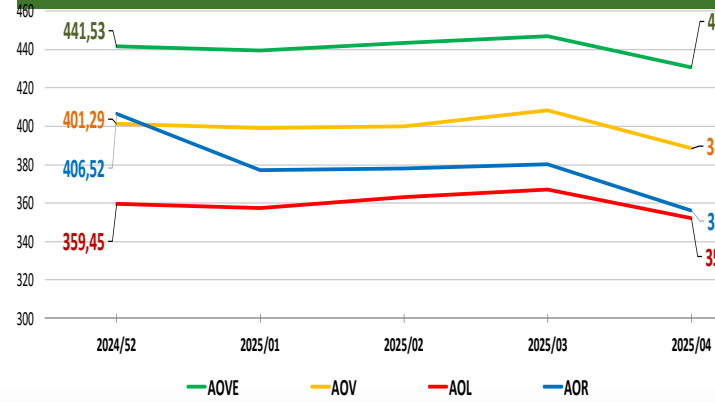


## NACIONALES

## CCAA

## INTERNACIONALES

Última Semana y  
Últimas 5 Semanas  
€/100 kg

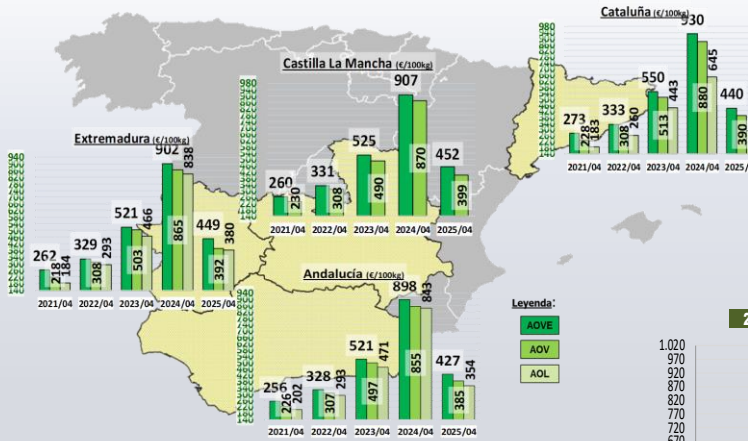
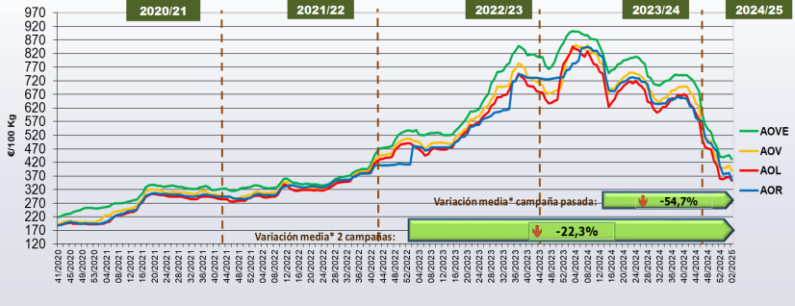


Producto	Semana					vs. Semana Anterior		vs. Últimas 5 Semanas		vs. Campaña anterior	
	2024/52	2025/01	2025/02	2025/03	2025/04	€/100 kg	%	€/100 kg	%	Inicio campaña	Campaña anterior
<b>Virgen Extra</b>											
Andalucía	432,47	430,60	437,48	444,55	426,77	-17,78	-4,00%	-5,70	-1,3%	-41,7%	-52,5%
Castilla-La Mancha	511,61	510,98	489,17	472,87	452,00	-20,87	-4,41%	-59,61	-11,7%	-44,5%	-50,2%
Cataluña	480,00	460,00	450,00	450,00	440,00	-10,00	-2,22%	-40,00	-8,3%	-40,5%	-52,7%
Extremadura	438,50	433,50	452,75	449,25	448,50	-0,75	-0,17%	10,00	2,3%	-38,6%	-50,2%
<b>ESPAÑA</b>	441,53	439,30	443,58	446,83	430,89	-15,94	-3,57%	-10,64	-2,41%	-41,8%	-52,1%
<b>Virgen</b>											
Andalucía	398,11	395,28	396,83	405,79	385,31	-20,47	-5,05%	-12,80	-3,2%	-44,8%	-55,0%
Castilla-La Mancha	351,00	351,00	389,00	399,00	399,00	0,00	0,00%	48,00	13,7%	-42,8%	-54,1%
Cataluña	430,00	400,00	400,00	400,00	290,00	-10,00	-2,50%	0,00	0,0%	-42,0%	-55,7%
Extremadura	370,00	385,00	388,50	400,50	391,50	-9,00	-2,25%	21,50	5,8%	-42,0%	-54,7%
<b>ESPAÑA</b>	401,29	398,93	400,00	408,50	388,51	-19,99	-4,89%	-12,78	-3,18%	-44,4%	-54,3%
<b>Lampante</b>											
Andalucía	363,97	359,84	366,33	370,28	353,66	-16,63	-4,49%	-10,32	-2,8%	-47,8%	-58,1%
Cataluña	290,00	290,00	300,00	300,00	290,00	-10,00	-3,33%	0,00	0,0%	-42,0%	-55,0%
Extremadura	326,00	326,00	375,00	380,00	380,00	0,00	0,00%	54,00	16,6%	-41,5%	-54,7%
<b>ESPAÑA</b>	359,45	357,31	363,28	366,92	352,05	-14,87	-4,05%	-7,40	-2,06%	-47,5%	-57,9%

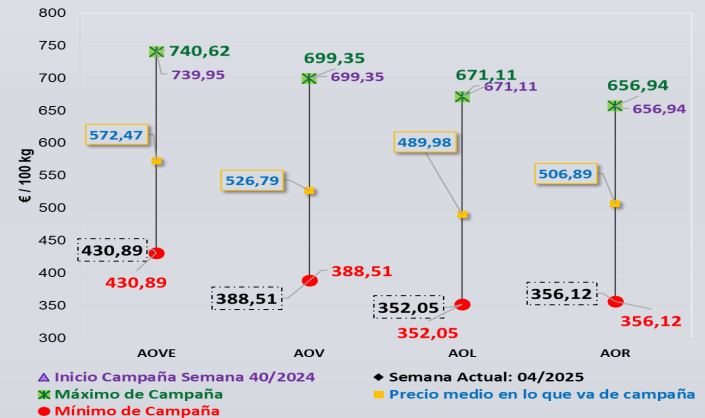
Últimos datos publicados: SEMANA 3/2025

Categoría	Semana (€/100kg)	vs. Semana Anterior	vs. Campaña anterior	vs. Inicio Campaña	vs. España
<b>ITALIA</b>					
AOVE	943,00	-0,7%	-1,8%	2,9%	111,0%
AOV	659,00	0,5%	-22,4%	-7,3%	61,3%
AOL	328,00	0,9%	-53,8%	-35,9%	-10,6%
AOR	452,00	-1,3%	-48,9%	-30,6%	18,9%
<b>GRECIA</b>					
AOVE	462,50	-0,36%	-47,4%	-31,7%	3,5%
AOV	360,00	-5,3%	-50,0%	-41,0%	-11,9%
AOL	300,00	0,0%	-45,5%	-40,0%	-18,2%
<b>TÚNEZ</b>					
AOVE	378,00	s/c	-52,0%	-48,9%	-15,4%
AOL	295,00	s/c	-56,8%	-46,8%	-19,6%

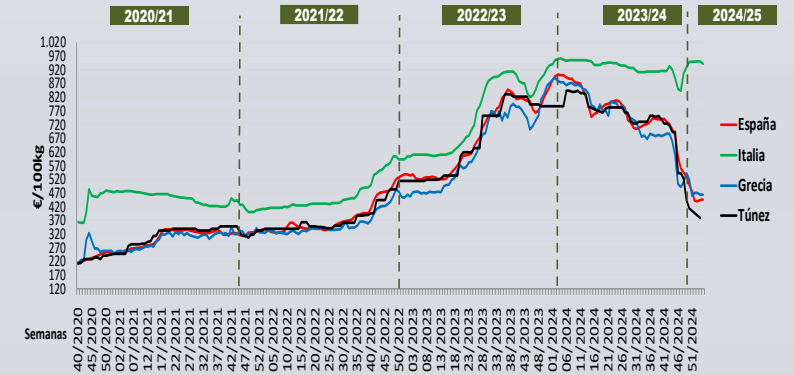
Semanas equivalentes  
Últimas Campañas



Precios Medios  
Campaña



**Semana 04/2025**  
(del 20 al 26 de enero de 2025)





Aviso Legal: los contenidos de esta publicación podrán ser reutilizados, citando la fuente y la fecha, en su caso, de la última actualización.

**Título: Boletín semanal de precios de aceite de oliva.**

**Edita:**

© Ministerio de Agricultura, Pesca y Alimentación.  
Secretaría General Técnica. Centro de Publicaciones.

**Elaborado por:**

Subdirección General de Cultivos Herbáceos e Industriales y Aceite de Oliva  
Dirección General de Producciones y Mercados Agrarios

**NIPO:** 003-25-019-8

**Catálogo de Publicaciones de la Administración General del Estado:** <https://cpage.mpr.gob.es/>

 GOBIERNO DE ESPAÑA	MINISTERIO DE AGRICULTURA, PESCA Y ALIMENTACIÓN	SUBSECRETARÍA
		SECRETARÍA GENERAL TÉCNICA

PRECIOS NACIONALES

Precios por categoría (€/100kg). Última Semana

CATEGORIA	SEMANA		Variación vs. Semana Anterior		Variaciones vs.			
	2025/03	2025/04	€/100 kg	%	Inicio Campaña Semana 40/2024	Misma semana campaña anterior	Misma semana 2 campañas anteriores	Media de cuatro campañas anteriores
	06-12/01	20-26/01						
Aceite de oliva virgen extra	446,83	<b>430,89</b>	↓ -15,94	↓ -3,57%	↓ -41,77%	↓ -52,15%	↓ -17,54%	↓ -14,11%
Aceite de oliva virgen	408,50	<b>388,51</b>	↓ -19,99	↓ -4,89%	↓ -44,45%	↓ -54,35%	↓ -21,64%	↓ -17,37%
Aceite de oliva lampante	366,92	<b>352,05</b>	↓ -14,87	↓ -4,05%	↓ -47,54%	↓ -57,90%	↓ -24,59%	↓ -21,54%
Aceite de oliva refinado	380,23	<b>356,12</b>	↓ -24,11	↓ -6,34%	↓ -45,79%	↓ -54,52%	↓ -25,32%	↓ -19,08%
Aceite de orujo de oliva refinado**	275,51	<b>268,90</b>	↓ -6,61	↓ -2,40%	↓ -27,1%	↓ -25,83%	↓ -7,42%	↑ 16,40%
<b>MEDIA SIN ORUJO</b>	400,62	<b>381,89</b>	↓ -18,73	↓ -4,67%	↓ -44,9%	↓ -54,7%	↓ -22,3%	↓ -18,0%



Inicio

Bajada de cotizaciones para todas las categorías.

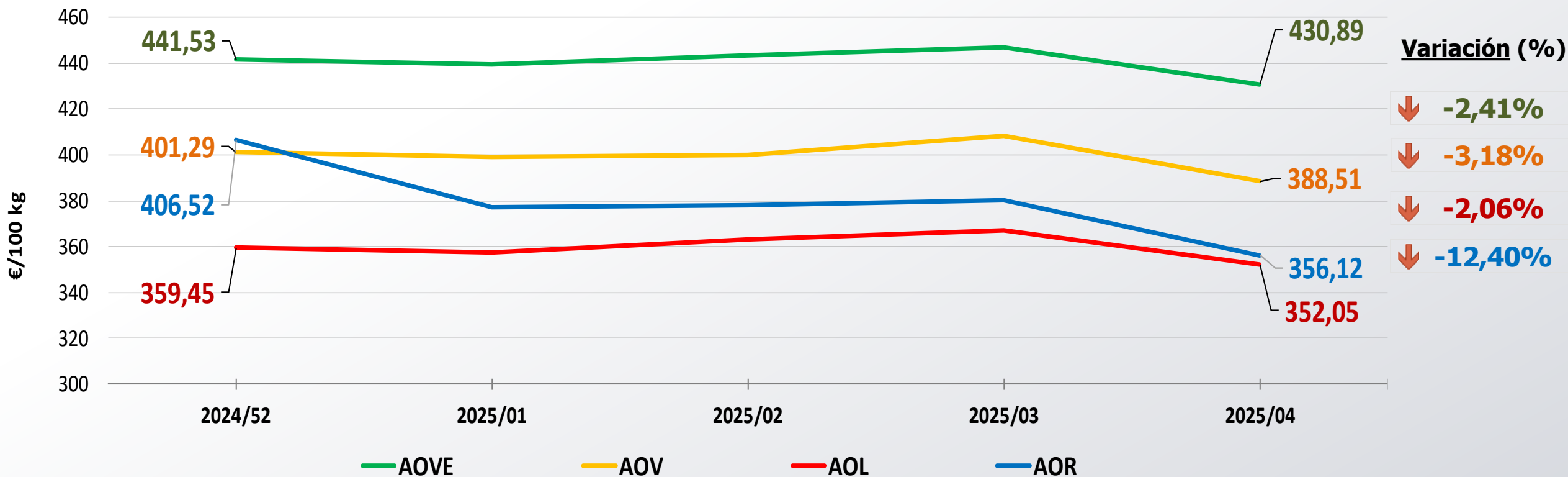


Siguiente

\*\*Nota: El precio medio nacional se obtiene a partir de la ponderación de las cotizaciones en Jaén, Córdoba, Tarragona y otros mercados representativos

## PRECIOS NACIONALES

### Precios por categoría (€/100kg). Últimas 5 Semanas



Inicio

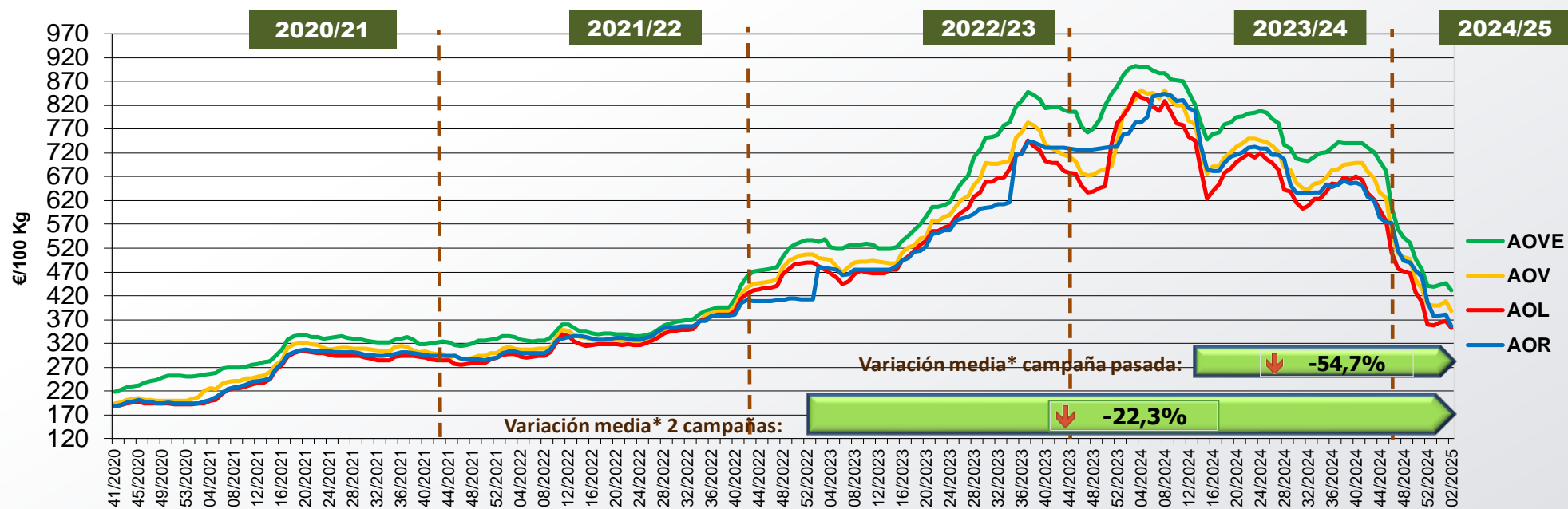
*Precios inferiores a los registrados hace 5 semanas en todas las categorías.*



Siguiente

## PRECIOS NACIONALES

### Precios por categoría (€/100kg). Últimas 5 Campañas



CATEGORÍA	Semana 04 de las últimas 5 campañas					Variación vs.	
	2021/04	2022/04	2023/04	2024/04	2025/04	Campaña Anterior	2 Campañas Anteriores
Aceite de oliva virgen extra	255,47	328,17	522,57	900,44	<b>430,89</b>	↓ -52,1%	↓ -17,5%
Aceite de oliva virgen	226,90	307,03	495,82	850,97	<b>388,51</b>	↓ -54,3%	↓ -21,6%
Aceite de oliva lampante	199,33	292,41	466,87	836,17	<b>352,05</b>	↓ -57,9%	↓ -24,6%
Aceite de oliva refinado	200,86	299,49	476,88	783,03	<b>356,12</b>	↓ -54,5%	↓ -25,3%
Aceite de orujo de oliva refinado**	102,09	168,99	290,46	362,53	<b>268,90</b>	↓ -25,8%	↓ -7,4%
<b>MEDIA SIN ORUJO</b>	220,64	306,78	490,54	842,65	<b>381,89</b>	↓ -54,7%	↓ -22,3%



Inicio



Siguiente

\*Se refiere a la media de las variaciones de las diferentes categorías de aceite de oliva en la última semana respecto a 12 meses y 24 meses previos.

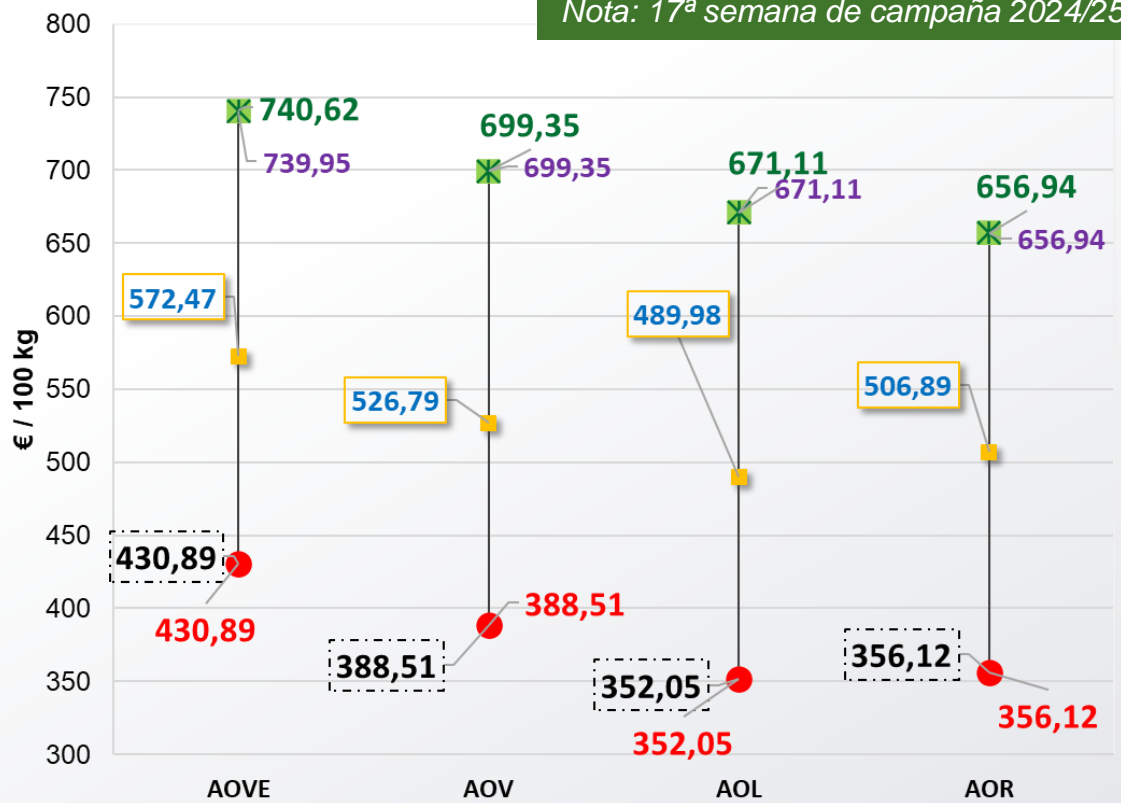
\*\*Nota: El precio medio nacional se obtiene a partir de la ponderación de las cotizaciones en Jaén, Córdoba, Tarragona y otros mercados representativos



## PRECIOS NACIONALES

### Cotizaciones de Inicio de Campaña, Máximos, Medios, Mínimos y Semana Actual en lo que va de Campaña

Nota: 17ª semana de campaña 2024/25

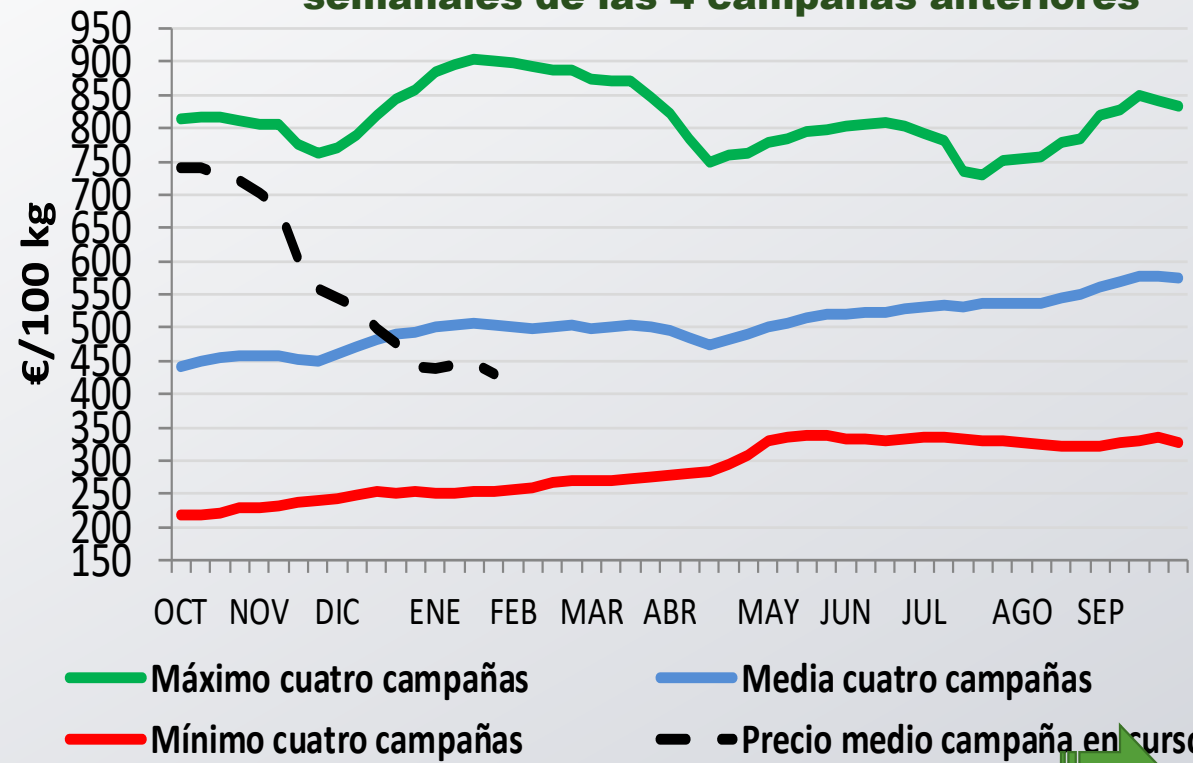


- ▲ Inicio Campaña Semana 40/2024
- ◆ Semana Actual: 04/2025
- ✕ Máximo de Campaña
- Mínimo de Campaña
- Precio medio en lo que va de campaña



Inicio

### Evolución precio medio semanal de AOVE respecto las máximas y mínimas semanales de las 4 campañas anteriores



Siguiente

PRECIOS CCAA

Precios por categoría (€/100kg). Últimas 5 Semanas

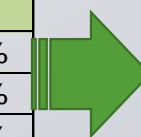
Virgen Extra	Semana					vs. Semana Anterior		vs. Últimas 5 Semanas		vs.	
	2024/52	2025/01	2025/02	2025/03	2025/04	€/100 kg	%	€/100 kg	%	Inicio campaña	Campaña anterior
Andalucía	432,47	430,60	437,48	444,55	<b>426,77</b>	↓ -17,78	↓ -4,00%	↓ -5,70	↓ -1,3%	↓ -41,7%	↓ -52,5%
Castilla-La Mancha	511,61	510,98	489,17	472,87	<b>452,00</b>	↓ -20,87	↓ -4,41%	↓ -59,61	↓ -11,7%	↓ -44,5%	↓ -50,2%
Cataluña	480,00	460,00	450,00	450,00	<b>440,00</b>	↓ -10,00	↓ -2,22%	↓ -40,00	↓ -8,3%	↓ -40,5%	↓ -52,7%
Extremadura	438,50	433,50	452,75	449,25	<b>448,50</b>	↓ -0,75	↓ -0,17%	↑ 10,00	↑ 2,3%	↓ -38,6%	↓ -50,2%
<b>ESPAÑA</b>	<b>441,53</b>	<b>439,30</b>	<b>443,58</b>	<b>446,83</b>	<b>430,89</b>	↓ -15,94	↓ -3,57%	↓ -10,64	↓ -2,41%	↓ -41,8%	↓ -52,1%

Vírgen	Semana					vs. Semana Anterior		vs. Últimas 5 Semanas		vs.	
	2024/52	2025/01	2025/02	2025/03	2025/04	€/100 kg	%	€/100 kg	%	Inicio campaña	Campaña anterior
Andalucía	398,11	395,28	396,83	405,79	<b>385,31</b>	↓ -20,47	↓ -5,05%	↓ -12,80	↓ -3,2%	↓ -44,8%	↓ -55,0%
Castilla-La Mancha	351,00	351,00	389,00	399,00	<b>399,00</b>	→ 0,00	→ 0,00%	↑ 48,00	↑ 13,7%	↓ -42,8%	↓ -54,1%
Cataluña	430,00	400,00	400,00	400,00	<b>390,00</b>	↓ -10,00	↓ -2,50%	↓ -40,00	↓ -9,3%	↓ -45,1%	↓ -55,7%
Extremadura	370,00	385,00	388,50	400,50	<b>391,50</b>	↓ -9,00	↓ -2,25%	↑ 21,50	↑ 5,8%	↓ -42,0%	↓ -54,7%
<b>ESPAÑA</b>	<b>401,29</b>	<b>398,93</b>	<b>400,00</b>	<b>408,50</b>	<b>388,51</b>	↓ -19,99	↓ -4,89%	↓ -12,78	↓ -3,18%	↓ -44,4%	↓ -54,3%

Lampante	Semana					vs. Semana Anterior		vs. Últimas 5 Semanas		vs.	
	2024/52	2025/01	2025/02	2025/03	2025/04	€/100 kg	%	€/100 kg	%	Inicio campaña	Campaña anterior
Andalucía	363,97	359,84	366,33	370,28	<b>353,66</b>	↓ -16,63	↓ -4,49%	↓ -10,32	↓ -2,8%	↓ -47,8%	↓ -58,1%
Cataluña	290,00	290,00	300,00	300,00	<b>290,00</b>	↓ -10,00	↓ -3,33%	→ 0,00	→ 0,0%	↓ -42,0%	↓ -55,0%
Extremadura	326,00	326,00	375,00	380,00	<b>380,00</b>	→ 0,00	→ 0,00%	↑ 54,00	↑ 16,6%	↓ -41,5%	↓ -54,7%
<b>ESPAÑA</b>	<b>359,45</b>	<b>357,31</b>	<b>363,28</b>	<b>366,92</b>	<b>352,05</b>	↓ -14,87	↓ -4,05%	↓ -7,40	↓ -2,06%	↓ -47,5%	↓ -57,9%



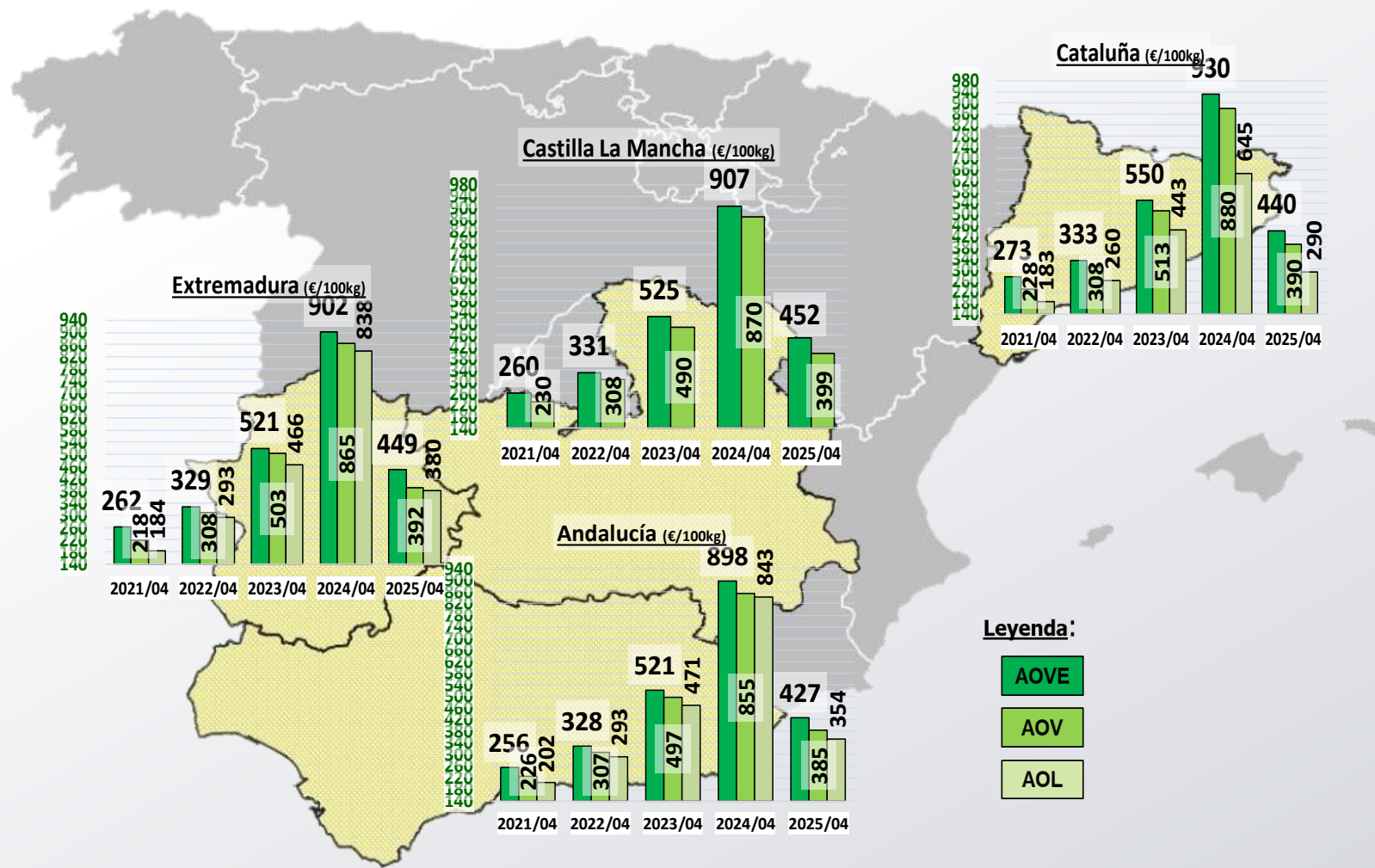
Inicio



Siguiente

PRECIOS CCAA

Precios por categoría (€/100kg). Últimas 5 Campañas



Inicio



Siguiente



PRECIOS INTERNACIONALES

Precios por categoría (€/100kg). Última Semana

Últimos datos publicados: SEMANA 3/2025

Categoría	Semana (€/100kg)	vs. Semana Anterior	vs. Campaña anterior	vs. Inicio Campaña	vs. España
-----------	------------------	---------------------	----------------------	--------------------	------------

ITALIA



AOVE	943,00	↓ -0,7%	↓ -1,8%	↑ 2,9%	↑ 111,0%
AOV	659,00	↑ 0,5%	↓ -22,4%	↓ -7,3%	↑ 61,3%
AOL	328,00	↑ 0,9%	↓ -53,8%	↓ -35,9%	↓ -10,6%
AOR	452,00	↓ -1,3%	↓ -48,9%	↓ -30,6%	↑ 18,9%

GRECIA



AOVE	462,50	↓ -0,36%	↓ -47,4%	↓ -31,7%	↑ 3,5%
AOV	360,00	↓ -5,3%	↓ -50,0%	↓ -41,0%	↓ -11,9%
AOL	300,00	→ 0,0%	↓ -45,5%	↓ -40,0%	↓ -18,2%

TÚNEZ



AOVE	378,00	s/c	↓ -52,0%	↓ -48,9%	↓ -15,4%
AOL	295,00	s/c	↓ -56,8%	↓ -46,8%	↓ -19,6%



Inicio



Siguiente

Últimos datos publicados: SEMANA 3/2025

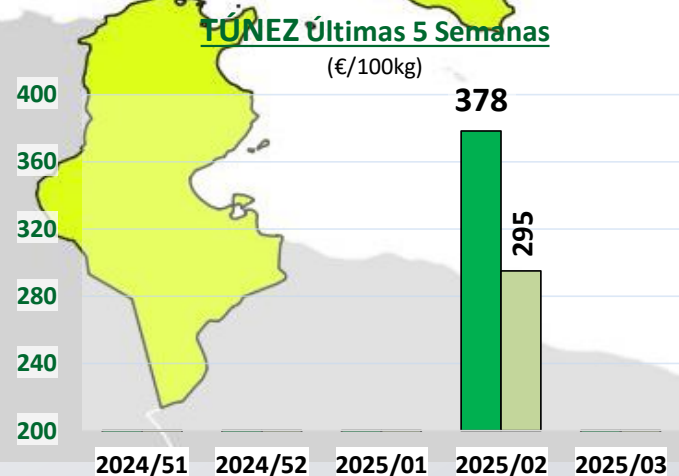
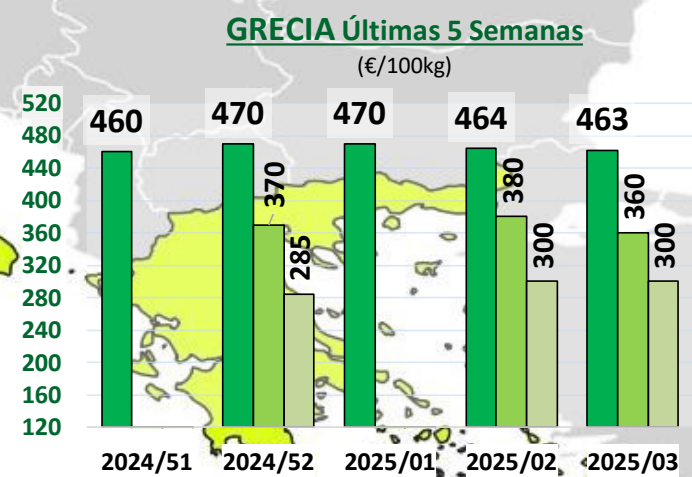
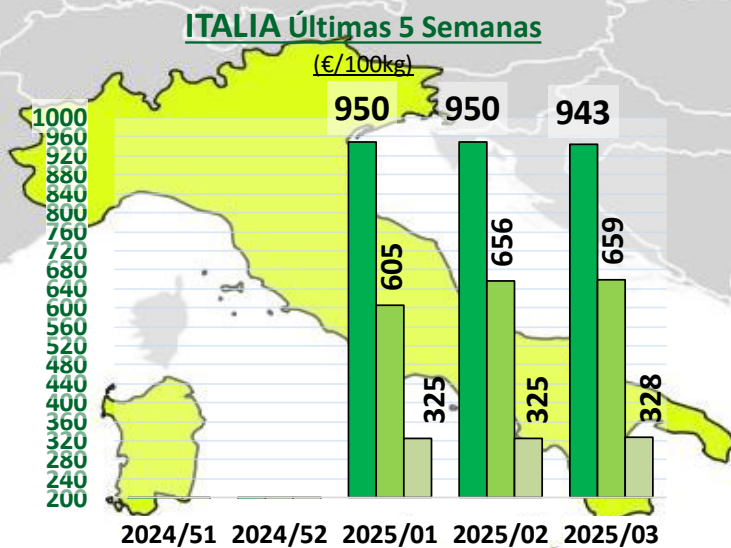
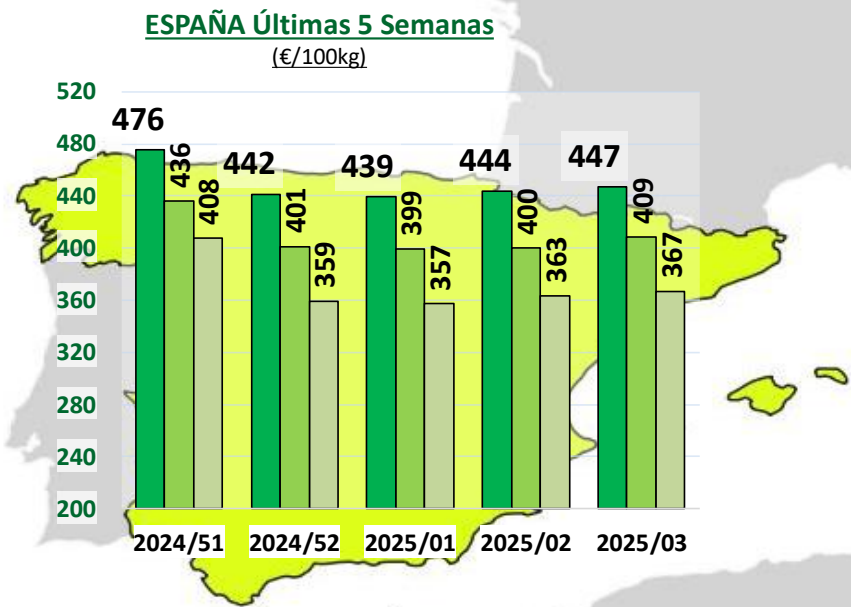
MINISTERIO DE AGRICULTURA, PESCA Y ALIMENTACIÓN

Dirección General de Producciones y Mercados Agrarios

Subdirección General de Cultivos Herbáceos e Industriales y Aceite de Oliva

## PRECIOS INTERNACIONALES

### Precios por categoría (€/100kg). Últimas 5 Semanas



Leyenda:

- AOVE
- AOV
- AOL



Inicio

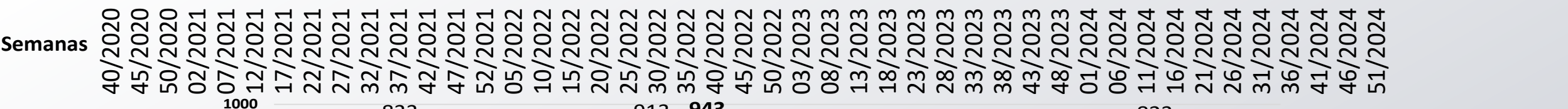
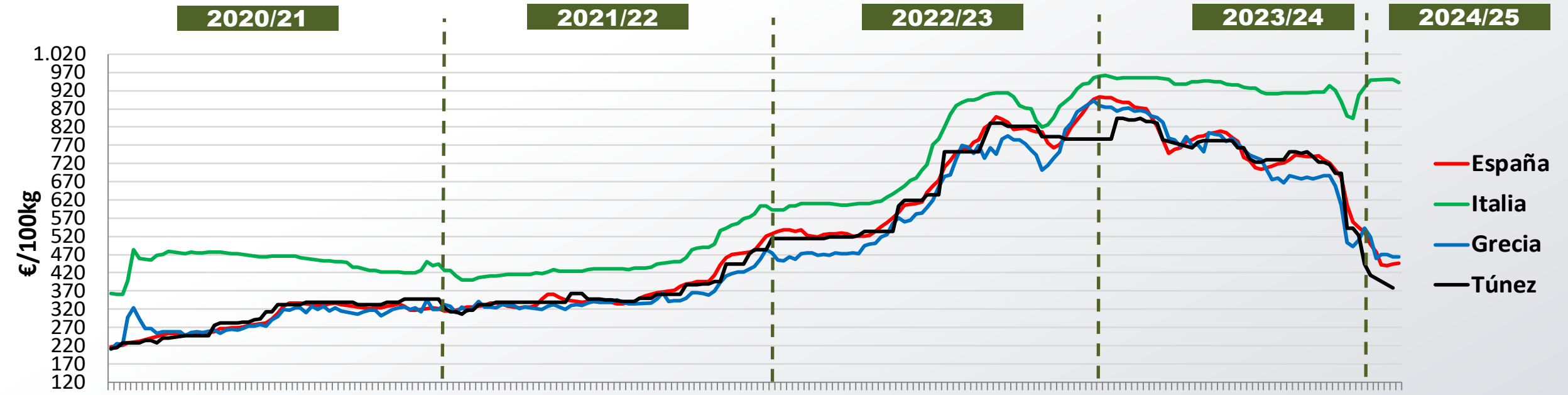


Siguiente

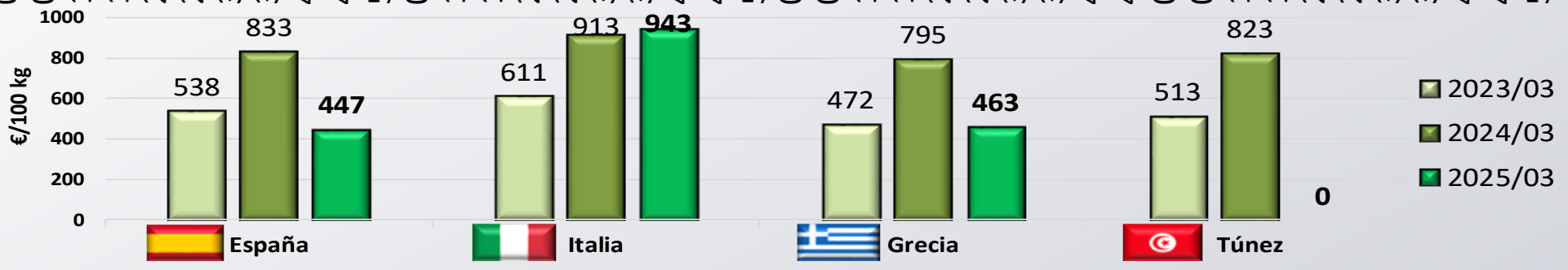
Últimos datos publicados: SEMANA 3/2025

PRECIOS INTERNACIONALES

Precios categoría Virgen Extra (€/100kg). Últimas 4 Campañas



Inicio



Siguiente

Últimos datos publicados: SEMANA 3/2025

## ANEXO Mercados Representativos de España



Mercados representativos Unidad: €/100 kg	Semana:	52/2024	01/2025	02/2025	03/2025	04/2025	Variación respecto a:			
	Fecha:	23-29/12	30/12-07/01	06-12/01	13-19/01	20-26/01	Última Semana (€/100kg)	Última Semana (%)	Inicio de Campaña (%)	Misma Semana Campaña Anterior (%)
<b>Aceite de Oliva Virgen Extra - AOVE</b> (menos de 0,8º)	Jaén	426,50	432,00	435,50	442,50	<b>424,00</b>	-18,50	-4,2%	-41,8%	-18,7%
	Córdoba	457,50	442,50	443,50	445,00	<b>432,50</b>	-12,50	-2,8%	-40,8%	-17,0%
	Málaga	425,00	420,00	425,00	442,50	<b>421,00</b>	-21,50	-4,9%	-42,9%	-18,9%
	Sevilla	430,00	435,00	442,50	454,00	<b>435,00</b>	-19,00	-4,2%	-41,8%	-16,7%
	Toledo	406,00	406,00	443,00	452,00	<b>452,00</b>	0,00	0,0%	-38,0%	-14,3%
	Badajoz	438,50	433,50	452,75	449,25	<b>448,50</b>	-0,75	-0,2%	-38,6%	-15,5%
	Ciudad Real	573,00	572,00	516,00	485,00	<b>452,00</b>	-33,00	-6,8%	-47,6%	-14,1%
	Granada	420,00	416,50	436,50	442,50	<b>422,50</b>	-20,00	-4,5%	-41,8%	-17,7%
Tarragona	480,00	460,00	450,00	450,00	<b>440,00</b>	-10,00	-2,2%	-40,5%	-20,0%	
<b>Aceite de Oliva Virgen - AOV</b> (de 0,8º a 2º)	Jaén	396,50	396,50	398,50	408,50	<b>383,00</b>	-25,50	-6,2%	-45,2%	-21,1%
	Badajoz	370,00	385,00	388,50	400,50	<b>391,50</b>	-9,00	-2,2%	-42,0%	-21,6%
	Córdoba	412,50	400,00	400,00	406,00	<b>395,00</b>	-11,00	-2,7%	-43,0%	-19,9%
	Tarragona	430,00	400,00	400,00	400,00	<b>390,00</b>	-10,00	-2,5%	-45,1%	-25,0%
	Granada	394,50	395,50	397,50	410,00	<b>392,50</b>	-17,50	-4,3%	-43,5%	-19,9%
	Sevilla	392,50	395,00	397,50	407,00	<b>391,00</b>	-16,00	-3,9%	-44,0%	-19,6%
	Toledo	351,00	351,00	389,00	399,00	<b>399,00</b>	0,00	0,0%	-42,8%	-17,9%
<b>Aceite de Oliva Lampante - AOL</b> (más de 2º)	Jaén	360,50	360,50	369,50	372,00	<b>352,50</b>	-19,50	-5,2%	-48,7%	-26,6%
	Córdoba	372,50	360,00	362,50	367,50	<b>355,00</b>	-12,50	-3,4%	-46,4%	-25,9%
	Tarragona	290,00	290,00	300,00	300,00	<b>290,00</b>	-10,00	-3,3%	-42,0%	-31,8%
	Badajoz	326,00	326,00	375,00	380,00	<b>380,00</b>	0,00	0,0%	-41,5%	-16,2%
	Málaga	352,50	352,50	357,50	365,00	<b>350,00</b>	-15,00	-4,1%	-48,9%	-25,6%
	Sevilla	360,00	359,00	361,00	370,00	<b>357,50</b>	-12,50	-3,4%	-46,6%	-23,2%
<b>Aceite de Oliva Refinado - AOR</b>	Jaén	375,00	372,50	374,00	377,00	<b>342,50</b>	-34,50	-9,2%	-47,7%	-28,8%
	Córdoba	390,00	378,50	375,00	375,00	<b>360,00</b>	-15,00	-4,0%	-45,7%	-20,7%
	Sevilla	440,00	376,50	378,50	382,50	<b>357,50</b>	-25,00	-6,5%	-45,8%	-26,4%
	Tarragona	410,00	390,00	395,00	395,00	<b>380,00</b>	-15,00	-3,8%	-40,2%	-21,6%
<b>Aceite de Orujo Refinado - AORR</b>	Jaén	264,50	262,50	259,00	259,00	<b>255,00</b>	-4,00	-1,5%	-30,9%	-10,8%
	Córdoba	277,50	276,00	271,50	269,00	<b>265,00</b>	-4,00	-1,5%	-26,7%	-8,1%
	Tarragona	255,00	255,00	245,00	250,00	<b>245,00</b>	-5,00	-2,0%	-30,5%	-16,2%



DIRECCION GENERAL DE PRODUCCIONES Y MERCADOS AGRARIOS

SUBDIRECCION GENERAL DE CULTIVOS HERBACEOS E INDUSTRIALES Y ACEITE DE OLIVA



Inicio