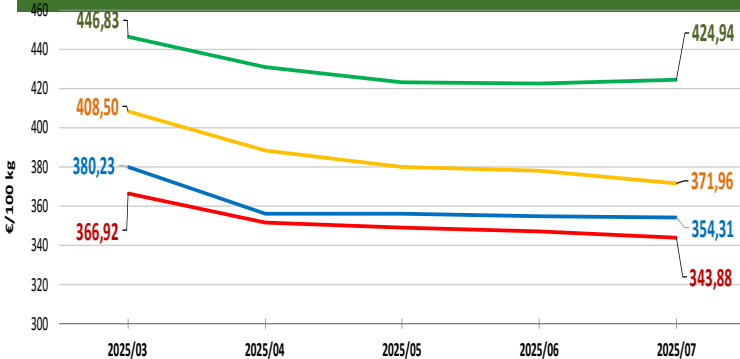


NACIONALES

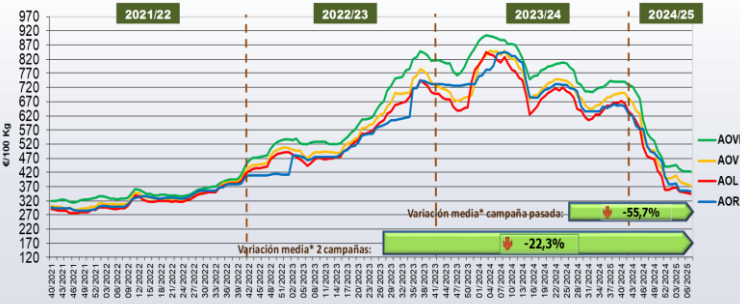
CCAA

INTERNACIONALES

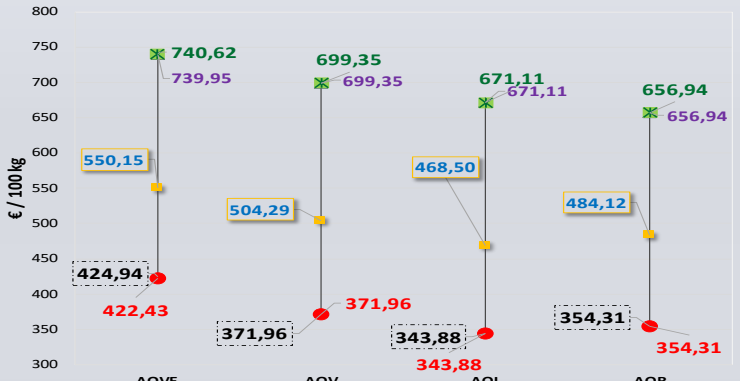
Última Semana y
Últimas 5 Semanas



Semanas equivalentes
Últimas Campañas



Precios Medios
Campaña

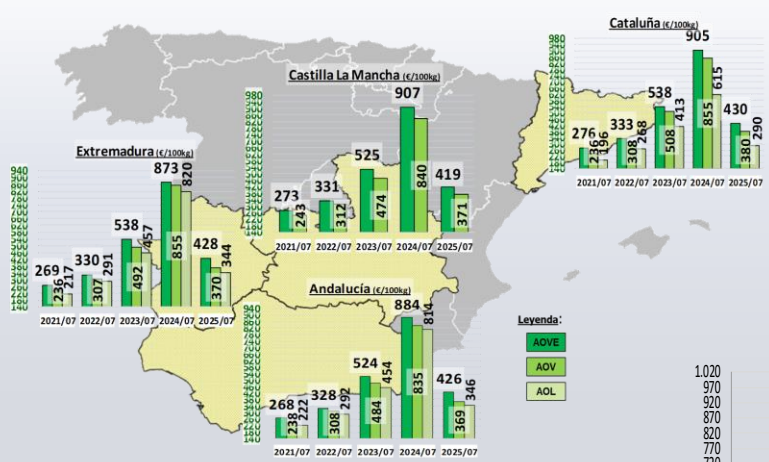


▲ Inicio Campaña Semana 40/2024 ◆ Semana Actual: 07/2025
 ✦ Máximo de Campaña ■ Precio medio en lo que va de campaña
 ● Mínimo de Campaña

Virgen Extra	Semana				vs. Semana Anterior		vs. Últimas 5 Semanas		vs. Campaña anterior	
	2025/03	2025/04	2025/05	2025/06	2025/07	€/100 kg	%	€/100 kg	%	Inicio campaña
Andalucía	444,55	426,77	421,47	422,08	426,05	3,98	0,94%	-18,50	-4,2%	-41,8%
Castilla-La Mancha	472,87	452,00	440,12	425,75	418,68	-7,07	-1,66%	-54,19	-11,5%	-48,5%
Cataluña	450,00	440,00	430,00	420,00	430,00	10,00	2,38%	-20,00	-4,4%	-41,9%
Extremadura	449,25	448,50	423,00	425,00	428,00	3,00	0,71%	-21,25	-4,7%	-41,4%
ESPAÑA	446,83	430,89	423,52	422,43	424,94	2,51	0,59%	-21,89	-4,90%	-42,8%

Virgen	Semana				vs. Semana Anterior		vs. Últimas 5 Semanas		vs. Campaña anterior	
	2025/03	2025/04	2025/05	2025/06	2025/07	€/100 kg	%	€/100 kg	%	Inicio campaña
Andalucía	405,79	385,31	377,23	375,72	369,38	-6,34	-1,69%	-36,41	-9,0%	-47,1%
Castilla-La Mancha	399,00	399,00	371,00	365,00	371,00	6,00	1,64%	-28,00	-7,0%	-46,8%
Cataluña	400,00	390,00	380,00	375,00	380,00	5,00	1,33%	-20,00	-5,0%	-46,5%
Extremadura	400,50	391,50	380,00	385,00	369,50	-15,50	-4,03%	-31,00	-7,7%	-45,3%
ESPAÑA	408,50	388,51	380,11	378,31	371,96	-6,35	-1,68%	-36,54	-8,94%	-46,8%

Lampante	Semana				vs. Semana Anterior		vs. Últimas 5 Semanas		vs. Campaña anterior	
	2025/03	2025/04	2025/05	2025/06	2025/07	€/100 kg	%	€/100 kg	%	Inicio campaña
Andalucía	370,28	353,66	351,61	351,33	346,00	-5,33	-1,52%	-24,28	-6,6%	-48,9%
Cataluña	300,00	290,00	285,00	285,00	290,00	5,00	1,75%	-10,00	-3,3%	-42,0%
Extremadura	380,00	380,00	345,00	344,00	344,00	0,00	0,00%	-36,00	-9,5%	-47,1%
ESPAÑA	366,92	352,05	348,92	347,51	343,88	-3,63	-1,04%	-23,04	-6,28%	-48,8%



Semana 07/2025
(del 10 16 de febrero de 2025)

Siguiente

Últimos datos publicados: SEMANA 6/2025

Categoría	Semana (€/100kg)	vs. Semana Anterior	vs. Campaña anterior	vs. Inicio Campaña	vs. España
AOVE	932,00	-0,4%	-2,3%	1,7%	120,6%
AOV	659,00	0,0%	-21,5%	-7,3%	74,2%
AOL	314,00	-1,6%	-55,1%	-38,7%	-9,6%
AOR	411,00	-3,3%	-52,6%	-36,9%	15,9%

ITALIA

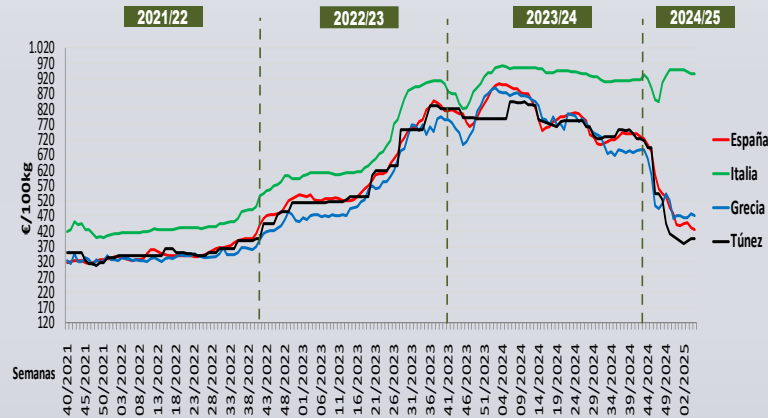
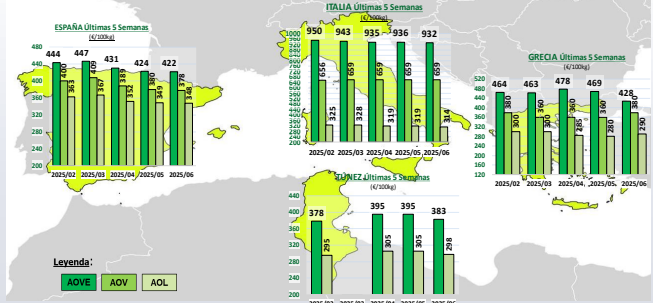
AOVE	932,00	-0,4%	-2,3%	1,7%	120,6%
AOV	659,00	0,0%	-21,5%	-7,3%	74,2%
AOL	314,00	-1,6%	-55,1%	-38,7%	-9,6%
AOR	411,00	-3,3%	-52,6%	-36,9%	15,9%

GRECIA

AOVE	427,50	-8,88%	-50,5%	-36,9%	1,2%
AOV	380,00	5,6%	-50,6%	-37,7%	0,4%
AOL	290,00	3,6%	-51,7%	-42,0%	-16,5%

TÚNEZ

AOVE	383,00	0,0%	-54,7%	-48,2%	-9,3%
AOL	s/c	s/c	s/c	s/c	s/c





Aviso Legal: los contenidos de esta publicación podrán ser reutilizados, citando la fuente y la fecha, en su caso, de la última actualización.

Título: Boletín semanal de precios de aceite de oliva.

Edita:

© Ministerio de Agricultura, Pesca y Alimentación.
Secretaría General Técnica. Centro de Publicaciones.

Elaborado por:

Subdirección General de Cultivos Herbáceos e Industriales y Aceite de Oliva
Dirección General de Producciones y Mercados Agrarios

NIPO: 003-25-019-8

Catálogo de Publicaciones de la Administración General del Estado: <https://cpage.mpr.gob.es/>

 GOBIERNO DE ESPAÑA	MINISTERIO DE AGRICULTURA, PESCA Y ALIMENTACIÓN	SUBSECRETARÍA
		SECRETARÍA GENERAL TÉCNICA

PRECIOS NACIONALES

Precios por categoría (€/100kg). Última Semana

CATEGORIA	SEMANA		Variación vs. Semana Anterior		Variaciones vs.			
	2025/06	2025/07	€/100 kg	%	Inicio Campaña Semana 40/2024	Misma semana campaña anterior	Misma semana 2 campañas anteriores	Media de cuatro campañas anteriores
	06-12/01	10-16/03						
Aceite de oliva virgen extra	422,43	424,94	↑ 2,51	↑ 0,59%	↓ -42,57%	↓ -52,07%	↓ -19,06%	↓ -15,30%
Aceite de oliva virgen	378,31	371,96	↓ -6,35	↓ -1,68%	↓ -46,81%	↓ -55,42%	↓ -22,59%	↓ -20,10%
Aceite de oliva lampante	347,51	343,88	↓ -3,63	↓ -1,04%	↓ -48,76%	↓ -57,42%	↓ -23,76%	↓ -22,48%
Aceite de oliva refinado	354,72	354,31	↓ -0,41	↓ -0,12%	↓ -46,07%	↓ -57,91%	↓ -23,82%	↓ -22,64%
Aceite de orujo de oliva refinado**	258,82	255,64	↓ -3,18	↓ -1,23%	↓ -30,7%	↓ -30,45%	↓ -11,98%	↑ 7,30%
MEDIA SIN ORUJO	375,74	373,77	↓ -1,97	↓ -0,52%	↓ -46,1%	↓ -55,7%	↓ -22,3%	↓ -20,1%



Inicio

Bajada de cotizaciones para todas las categorías salvo AOVE.

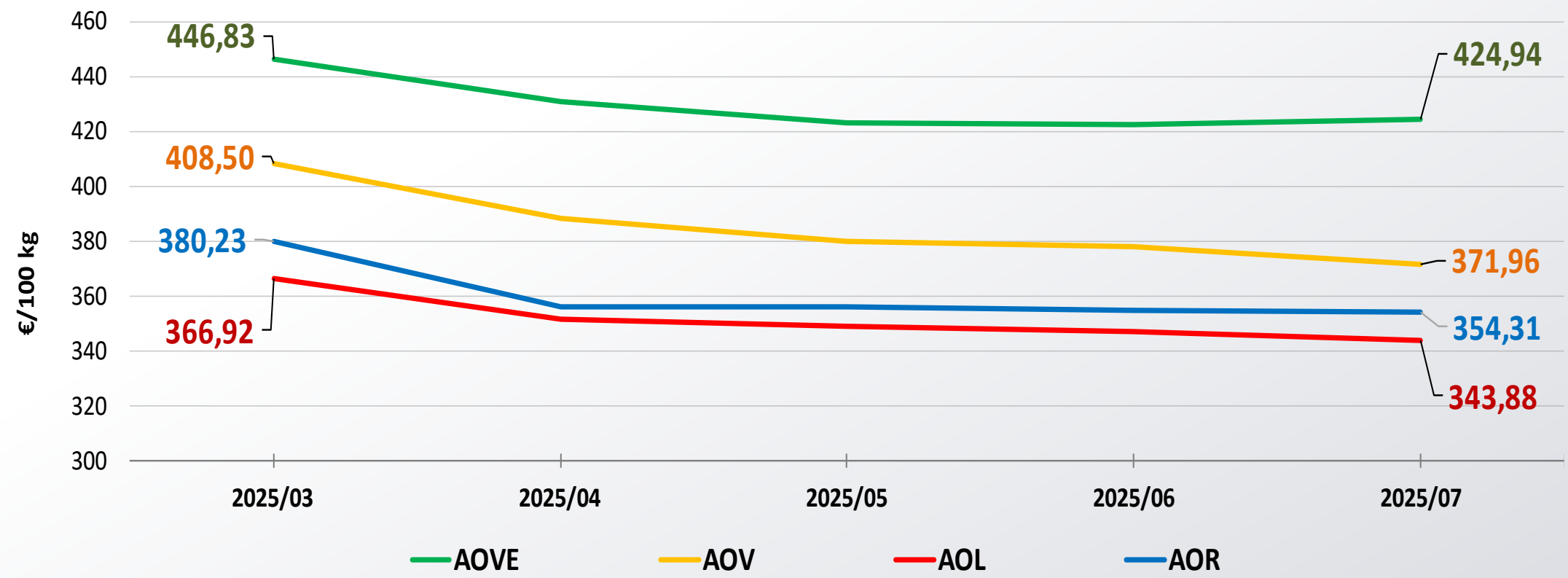


Siguiente

**Nota: El precio medio nacional se obtiene a partir de la ponderación de las cotizaciones en Jaén, Córdoba, Tarragona y otros mercados representativos

PRECIOS NACIONALES

Precios por categoría (€/100kg). Últimas 5 Semanas



Variación (%)

↓ -4,90%

↓ -8,94%

↓ -6,28%

↓ -6,82%



Inicio

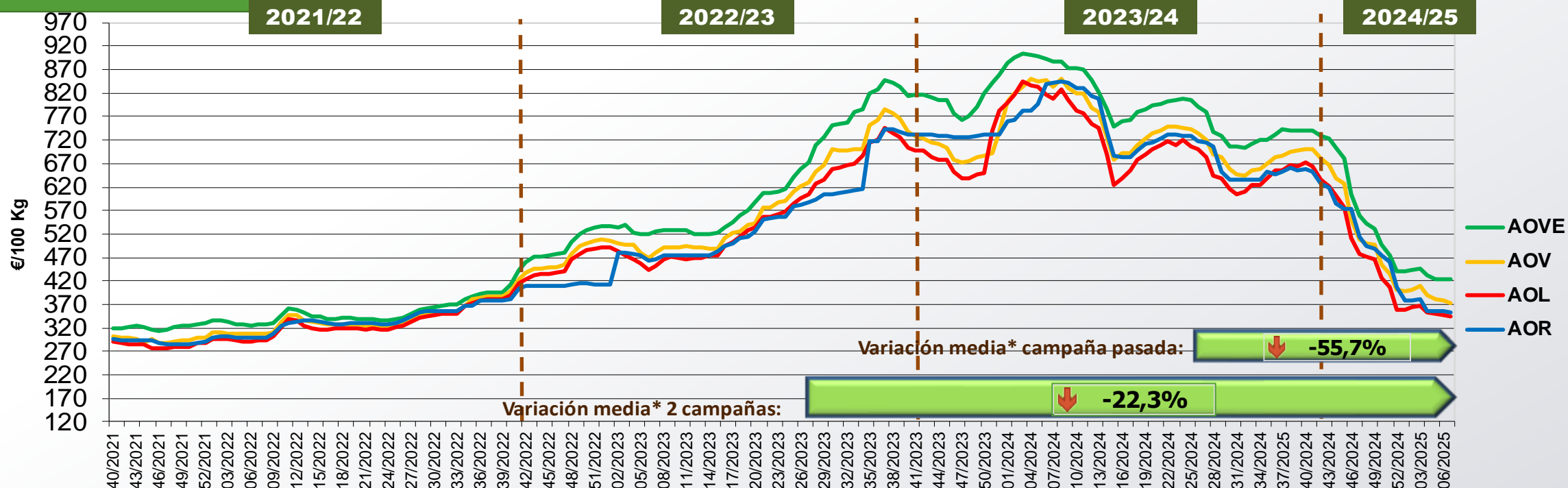
Precios inferiores a los registrados hace 5 semanas en todas las categorías.



Siguiente

PRECIOS NACIONALES

Precios por categoría (€/100kg). Últimas 5 Campañas



CATEGORÍA	Semana 07 de las últimas 5 campañas					Variación vs.	
	2021/07	2022/07	2023/07	2024/07	2025/07	Campaña Anterior	2 Campañas Anteriores
Aceite de oliva virgen extra	268,78	326,42	525,01	886,62	424,94	↓ -52,1%	↓ -19,1%
Aceite de oliva virgen	238,66	308,63	480,49	834,29	371,96	↓ -55,4%	↓ -22,6%
Aceite de oliva lampante	221,97	293,92	451,05	807,52	343,88	↓ -57,4%	↓ -23,8%
Aceite de oliva refinado	224,96	300,01	465,09	841,86	354,31	↓ -57,9%	↓ -23,8%
Aceite de orujo de oliva refinado**	121,10	173,84	290,45	367,56	255,64	↓ -30,4%	↓ -12,0%
MEDIA SIN ORUJO	238,59	307,25	480,41	842,57	373,77	↓ -55,7%	↓ -22,3%



Inicio



Siguiente

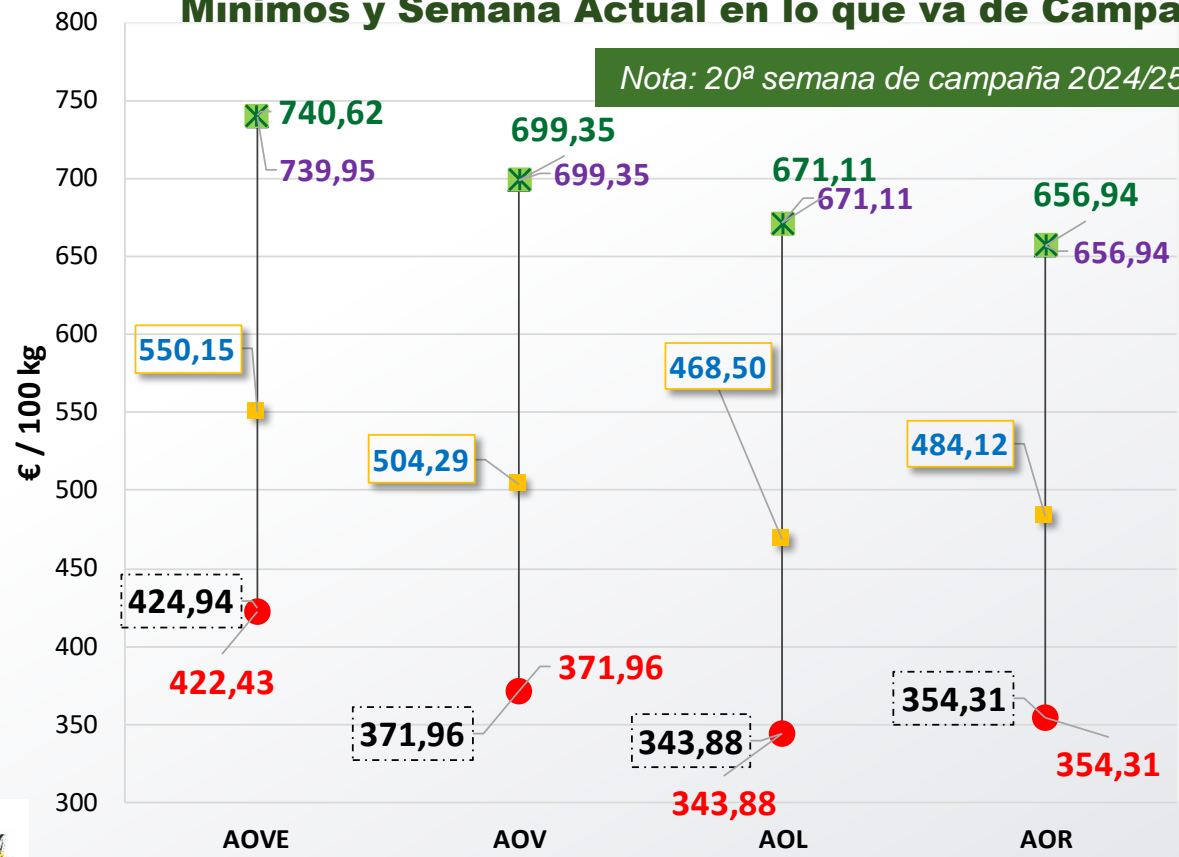
*Se refiere a la media de las variaciones de las diferentes categorías de aceite de oliva en la última semana respecto a 12 meses y 24 meses previos.

**Nota: El precio medio nacional se obtiene a partir de la ponderación de las cotizaciones en Jaén, Córdoba, Tarragona y otros mercados representativos

PRECIOS NACIONALES

Cotizaciones de Inicio de Campaña, Máximos, Medios, Mínimos y Semana Actual en lo que va de Campaña

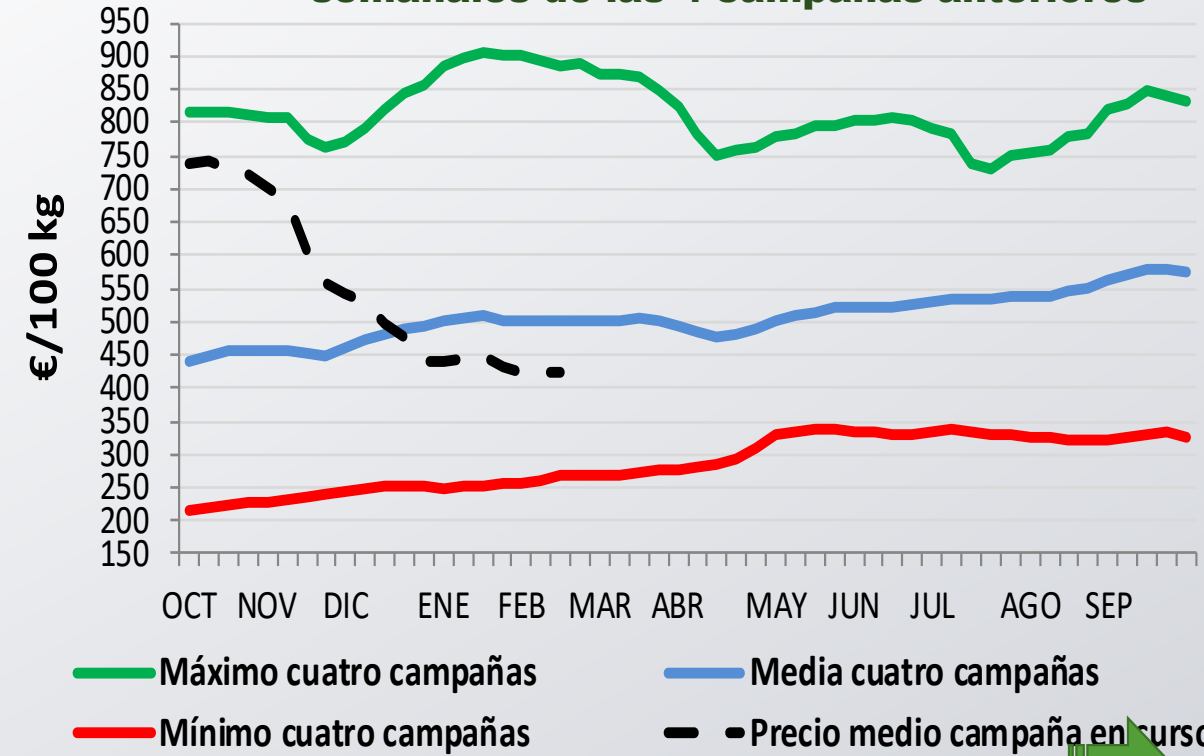
Nota: 20ª semana de campaña 2024/25



Inicio

- ▲ Inicio Campaña Semana 40/2024
- ◆ Semana Actual: 07/2025
- ✱ Máximo de Campaña
- Mínimo de Campaña
- Precio medio en lo que va de campaña

Evolución precio medio semanal de AOVE respecto las máximas y mínimas semanales de las 4 campañas anteriores



Siguiente

PRECIOS CCAA

Precios por categoría (€/100kg). Últimas 5 Semanas


Virgen Extra	Semana					vs. Semana Anterior		vs. Últimas 5 Semanas		vs.	
	2025/03	2025/04	2025/05	2025/06	2025/07	€/100 kg	%	€/100 kg	%	Inicio campaña	Campaña anterior
Andalucía	444,55	426,77	421,47	422,08	426,05	↑ 3,98	↑ 0,94%	↓ -18,50	↓ -4,2%	↓ -41,8%	↓ -51,8%
Castilla-La Mancha	472,87	452,00	440,12	425,75	418,68	↓ -7,07	↓ -1,66%	↓ -54,19	↓ -11,5%	↓ -48,5%	↓ -53,8%
Cataluña	450,00	440,00	430,00	420,00	430,00	↑ 10,00	↑ 2,38%	↓ -20,00	↓ -4,4%	↓ -41,9%	↓ -52,5%
Extremadura	449,25	448,50	423,00	425,00	428,00	↑ 3,00	↑ 0,71%	↓ -21,25	↓ -4,7%	↓ -41,4%	↓ -50,9%
ESPAÑA	446,83	430,89	423,52	422,43	424,94	↑ 2,51	↑ 0,59%	↓ -21,89	↓ -4,90%	↓ -42,6%	↓ -52,1%

Vírgen	Semana					vs. Semana Anterior		vs. Últimas 5 Semanas		vs.	
	2025/03	2025/04	2025/05	2025/06	2025/07	€/100 kg	%	€/100 kg	%	Inicio campaña	Campaña anterior
Andalucía	405,79	385,31	377,23	375,72	369,38	↓ -6,34	↓ -1,69%	↓ -36,41	↓ -9,0%	↓ -47,1%	↓ -55,7%
Castilla-La Mancha	399,00	399,00	371,00	365,00	371,00	↑ 6,00	↑ 1,64%	↓ -28,00	↓ -7,0%	↓ -46,8%	↓ -55,8%
Cataluña	400,00	390,00	380,00	375,00	380,00	↑ 5,00	↑ 1,33%	↓ -20,00	↓ -5,0%	↓ -46,5%	↓ -55,6%
Extremadura	400,50	391,50	380,00	385,00	369,50	↓ -15,50	↓ -4,03%	↓ -31,00	↓ -7,7%	↓ -45,3%	↓ -56,8%
ESPAÑA	408,50	388,51	380,11	378,31	371,96	↓ -6,35	↓ -1,68%	↓ -36,54	↓ -8,94%	↓ -46,8%	↓ -55,4%

Lampante	Semana					vs. Semana Anterior		vs. Últimas 5 Semanas		vs.	
	2025/03	2025/04	2025/05	2025/06	2025/07	€/100 kg	%	€/100 kg	%	Inicio campaña	Campaña anterior
Andalucía	370,28	353,66	351,61	351,33	346,00	↓ -5,33	↓ -1,52%	↓ -24,28	↓ -6,6%	↓ -48,9%	↓ -57,5%
Cataluña	300,00	290,00	285,00	285,00	290,00	↑ 5,00	↑ 1,75%	↓ -10,00	↓ -3,3%	↓ -42,0%	↓ -52,8%
Extremadura	380,00	380,00	345,00	344,00	344,00	→ 0,00	→ 0,00%	↓ -36,00	↓ -9,5%	↓ -47,1%	↓ -58,0%
ESPAÑA	366,92	352,05	348,92	347,51	343,88	↓ -3,63	↓ -1,04%	↓ -23,04	↓ -6,28%	↓ -48,8%	↓ -57,4%



Inicio



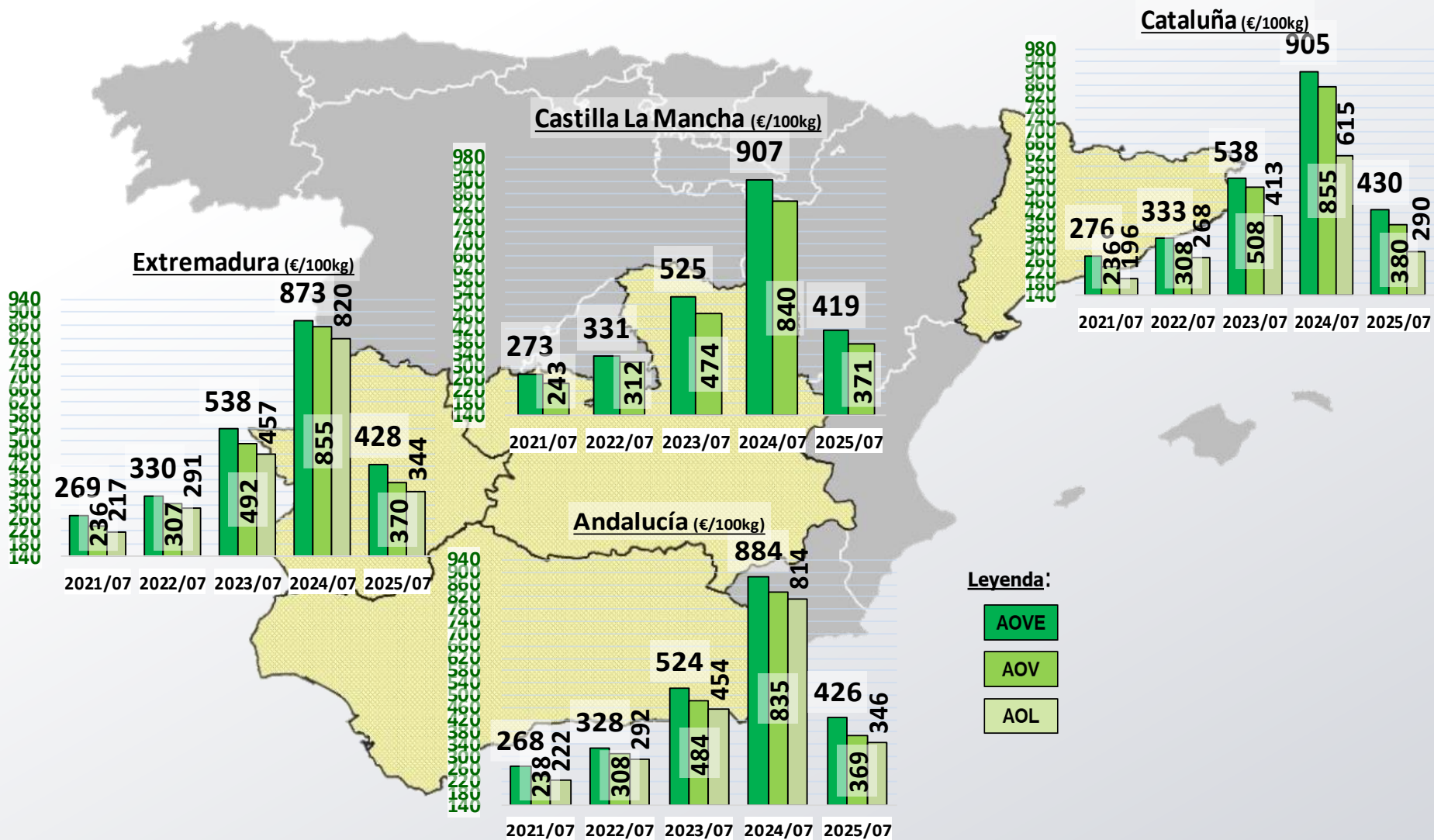
Siguiente

Nota: El precio medio nacional es ponderado según el peso de los mercados representativos.

El precio medio de las CCAA es un precio medio sin ponderar entre los distintos mercados representativos.

PRECIOS CCAA

Precios por categoría (€/100kg). Últimas 5 Campañas



Inicio



Siguiente

PRECIOS INTERNACIONALES

Precios por categoría (€/100kg). Última Semana

Últimos datos publicados: SEMANA 6/2025

Categoría	Semana (€/100kg)	vs. Semana Anterior	vs. Campaña anterior	vs. Inicio Campaña	vs. España
-----------	------------------	---------------------	----------------------	--------------------	------------



ITALIA

AOVE	932,00	↓ -0,4%	↓ -2,3%	↑ 1,7%	↑ 120,6%
AOV	659,00	→ 0,0%	↓ -21,5%	↓ -7,3%	↑ 74,2%
AOL	314,00	↓ -1,6%	↓ -55,1%	↓ -38,7%	↓ -9,6%
AOR	411,00	↓ -3,3%	↓ -52,6%	↓ -36,9%	↑ 15,9%



GRECIA

AOVE	427,50	↓ -8,88%	↓ -50,5%	↓ -36,9%	↑ 1,2%
AOV	380,00	↑ 5,6%	↓ -50,6%	↓ -37,7%	↑ 0,4%
AOL	290,00	↑ 3,6%	↓ -51,7%	↓ -42,0%	↓ -16,5%



TÚNEZ

AOVE	383,00	→ 0,0%	↓ -54,7%	↓ -48,2%	↓ -9,3%
AOL	s/c	s/c	s/c	s/c	s/c



Inicio



Siguiente

Últimos datos publicados: SEMANA 6/2025

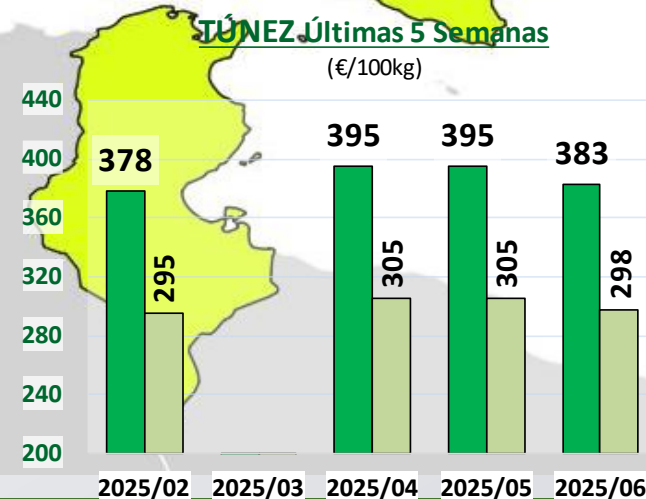
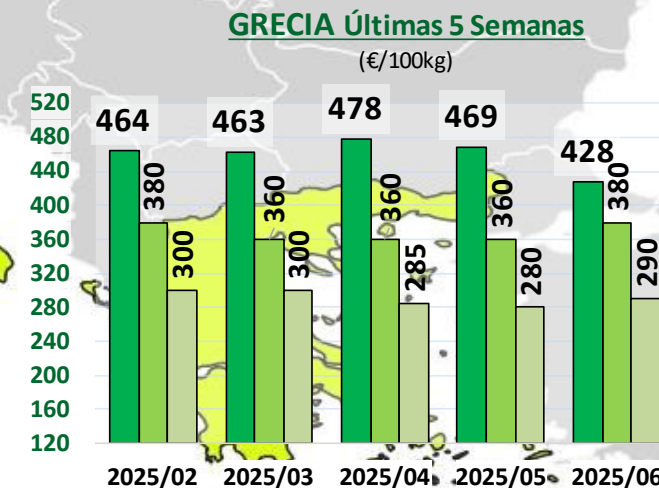
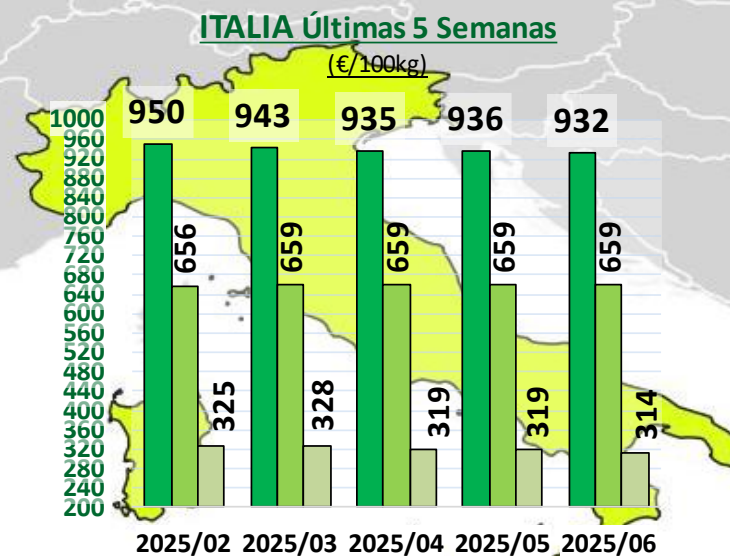
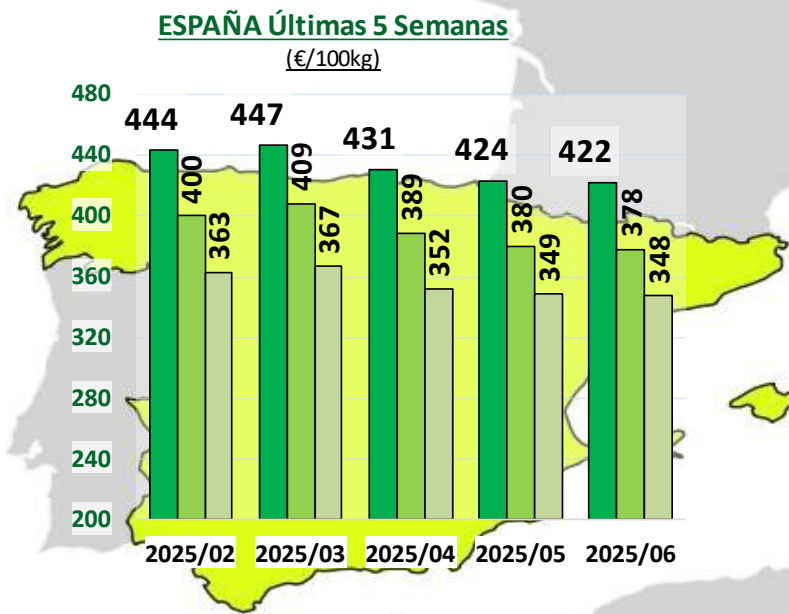
MINISTERIO DE AGRICULTURA, PESCA Y ALIMENTACIÓN

Dirección General de Producciones y Mercados Agrarios

Subdirección General de Cultivos Herbáceos e Industriales y Aceite de Oliva

PRECIOS INTERNACIONALES

Precios por categoría (€/100kg). Últimas 5 Semanas



Leyenda:

- AOVE
- AOV
- AOL




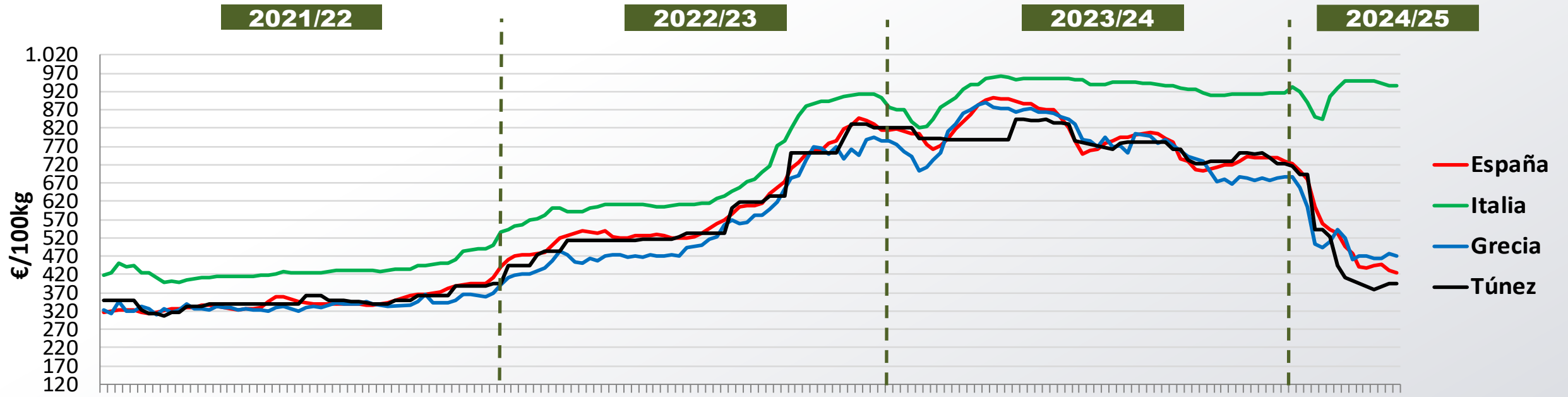
Inicio



Siguiente

PRECIOS INTERNACIONALES

Precios categoría Virgen Extra (€/100kg). Últimas 4 Campañas



Inicio



Siguiente

Últimos datos publicados: SEMANA 6/2025

ANEXO Mercados Representativos de España



Mercados representativos Unidad: €/100 kg	Semana:	03/2025	04/2025	05/2025	06/2025	07/2025	Variación respecto a:			
	Fecha:	13-19/01	20-26/01	27/01-02/02	03-09/02	10-16/03	Última Semana (€/100kg)	Última Semana (%)	Inicio de Campaña (%)	Misma Semana Campaña Anterior (%)
Aceite de Oliva Virgen Extra - AOVE (menos de 0,8º)	Jaén	442,50	424,00	417,50	417,00	418,50	1,50	0,4%	-42,5%	-19,8%
	Córdoba	445,00	432,50	427,50	425,00	423,00	-2,00	-0,5%	-42,1%	-18,8%
	Málaga	442,50	421,00	421,00	422,50	425,00	2,50	0,6%	-42,4%	-18,1%
	Sevilla	454,00	435,00	430,00	435,50	441,50	6,00	1,4%	-40,9%	-15,5%
	Toledo	452,00	452,00	430,00	415,00	425,00	10,00	2,4%	-41,7%	-19,4%
	Badajoz	449,25	448,50	423,00	425,00	428,00	3,00	0,7%	-41,4%	-19,4%
	Ciudad Real	485,00	452,00	446,00	432,00	415,00	-17,00	-3,9%	-51,9%	-21,1%
	Granada	442,50	422,50	416,50	419,00	433,50	14,50	3,5%	-40,3%	-15,6%
Tarragona	450,00	440,00	430,00	420,00	430,00	10,00	2,4%	-41,9%	-21,8%	
Aceite de Oliva Virgen - AOV (de 0,8º a 2º)	Jaén	408,50	383,00	372,50	372,50	368,50	-4,00	-1,1%	-47,3%	-24,1%
	Badajoz	400,50	391,50	380,00	385,00	369,50	-15,50	-4,0%	-45,3%	-26,0%
	Córdoba	406,00	395,00	391,00	385,00	376,50	-8,50	-2,2%	-45,7%	-23,6%
	Tarragona	400,00	390,00	380,00	375,00	380,00	5,00	1,3%	-46,5%	-26,9%
	Granada	410,00	392,50	384,50	384,50	382,00	-2,50	-0,7%	-45,0%	-22,0%
	Sevilla	407,00	391,00	386,50	386,50	371,00	-15,50	-4,0%	-46,8%	-23,7%
	Toledo	399,00	399,00	371,00	365,00	371,00	6,00	1,6%	-46,8%	-23,7%
Aceite de Oliva Lampante - AOL (más de 2º)	Jaén	372,00	352,50	347,50	348,50	343,50	-5,00	-1,4%	-50,0%	-28,4%
	Córdoba	367,50	355,00	358,50	355,00	349,50	-5,50	-1,5%	-47,2%	-27,0%
	Tarragona	300,00	290,00	285,00	285,00	290,00	5,00	1,8%	-42,0%	-31,8%
	Badajoz	380,00	380,00	345,00	344,00	344,00	0,00	0,0%	-47,1%	-24,1%
	Málaga	365,00	350,00	350,00	350,00	345,00	-5,00	-1,4%	-49,6%	-26,7%
	Sevilla	370,00	357,50	352,50	357,50	348,50	-9,00	-2,5%	-47,9%	-25,1%
Aceite de Oliva Refinado - AOR	Jaén	377,00	342,50	342,50	342,50	341,00	-1,50	-0,4%	-47,9%	-29,1%
	Córdoba	375,00	360,00	360,00	360,00	360,00	0,00	0,0%	-45,7%	-20,7%
	Sevilla	382,50	357,50	357,50	357,50	357,50	0,00	0,0%	-45,8%	-26,4%
	Tarragona	395,00	380,00	380,00	365,00	365,00	0,00	0,0%	-42,5%	-24,7%
Aceite de Orujo Refinado - AOR	Jaén	259,00	255,00	252,50	250,00	249,00	-1,00	-0,4%	-32,5%	-12,9%
	Córdoba	269,00	265,00	262,00	256,50	255,50	-1,00	-0,4%	-29,3%	-11,4%
	Tarragona	250,00	245,00	245,00	245,00	235,00	-10,00	-4,1%	-33,3%	-19,7%

