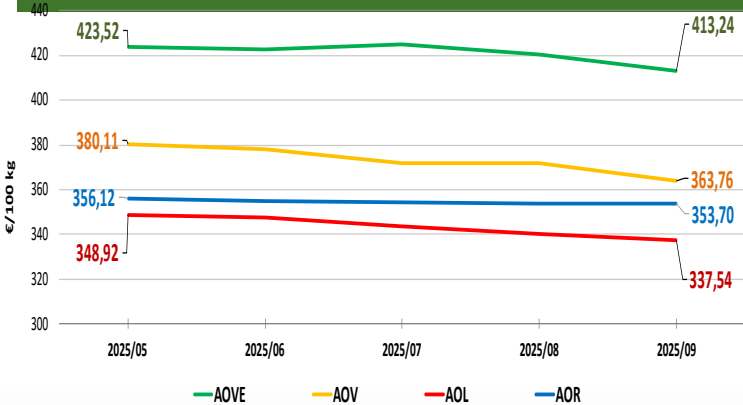


## NACIONALES

## CCAA

## INTERNACIONALES

Última Semana y  
Últimas 5 Semanas



Virgen Extra	Semana					vs. Semana Anterior		vs. Últimas 5 Semanas		vs. Campaña anterior	
	2025/05	2025/06	2025/07	2025/08	2025/09	€/100 kg	%	€/100 kg	%	Inicio campaña	Campaña anterior
Andalucía	421,47	422,08	426,05	421,45	411,00	-10,45	-2,48%	-10,47	-2,5%	-43,8%	-52,6%
Castilla-La Mancha	440,12	425,75	418,68	405,74	406,47	0,74	0,18%	-33,65	-7,6%	-50,0%	-54,8%
Cataluña	430,00	420,00	430,00	440,00	440,00	0,00	0,00%	10,00	2,3%	-40,5%	-51,1%
Extremadura	423,00	425,00	428,00	434,75	439,75	5,00	1,15%	16,75	4,0%	-39,8%	-50,3%
ESPAÑA	423,52	422,43	424,94	420,62	413,24	-7,38	-1,75%	-10,28	-2,43%	-44,2%	-52,7%

Virgen	Semana					vs. Semana Anterior		vs. Últimas 5 Semanas		vs. Campaña anterior	
	2025/05	2025/06	2025/07	2025/08	2025/09	€/100 kg	%	€/100 kg	%	Inicio campaña	Campaña anterior
Andalucía	377,23	375,72	369,38	368,91	361,08	-7,83	-2,12%	-16,14	-4,3%	-48,3%	-56,5%
Castilla-La Mancha	371,00	365,00	371,00	363,00	360,00	3,00	0,83%	-5,00	-1,3%	-47,5%	-55,9%
Cataluña	380,00	375,00	380,00	390,00	390,00	0,00	0,00%	10,00	2,6%	-45,1%	-55,2%
Extremadura	380,00	385,00	369,50	378,75	378,75	0,00	0,00%	-1,25	-0,3%	-43,9%	-55,4%
ESPAÑA	380,11	378,31	371,96	371,59	363,76	-7,83	-2,11%	-16,35	-4,30%	-48,0%	-56,1%

Lampante	Semana					vs. Semana Anterior		vs. Últimas 5 Semanas		vs. Campaña anterior	
	2025/05	2025/06	2025/07	2025/08	2025/09	€/100 kg	%	€/100 kg	%	Inicio campaña	Campaña anterior
Andalucía	351,61	351,33	346,00	343,27	339,66	-3,61	-1,05%	-11,95	-3,4%	-49,8%	-58,2%
Castilla-La Mancha	285,00	285,00	290,00	290,00	290,00	0,00	0,00%	5,00	1,8%	-42,0%	-52,5%
Extremadura	345,00	344,00	344,00	339,00	349,00	10,00	2,95%	4,00	1,2%	-46,3%	-56,4%
ESPAÑA	348,92	347,51	343,88	340,22	337,54	-2,68	-0,79%	-11,38	-3,26%	-49,7%	-58,0%

Últimos datos publicados: SEMANA 9/2025

Categoría	Semana (€/100kg)	vs. Semana Anterior	vs. Campaña anterior	vs. Inicio Campaña	vs. España
AOVE	932,00	0,0%	-2,4%	1,7%	125,5%
AOV	659,00	0,0%	-22,5%	-7,3%	81,2%
AOL	297,00	-1,0%	-57,6%	-42,0%	-12,1%
AOR	384,00	-1,5%	-55,3%	-41,0%	8,6%

ITALIA

Categoría	Semana (€/100kg)	vs. Semana Anterior	vs. Campaña anterior	vs. Inicio Campaña	vs. España
AOVE	932,00	0,0%	-2,4%	1,7%	125,5%
AOV	659,00	0,0%	-22,5%	-7,3%	81,2%
AOL	297,00	-1,0%	-57,6%	-42,0%	-12,1%
AOR	384,00	-1,5%	-55,3%	-41,0%	8,6%

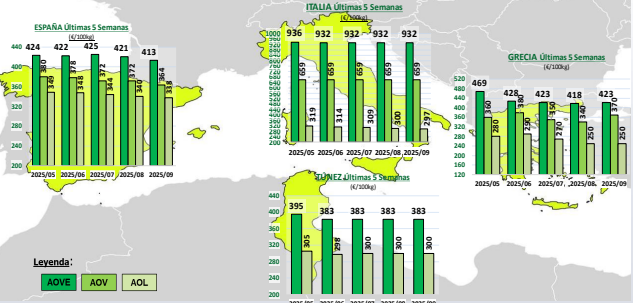
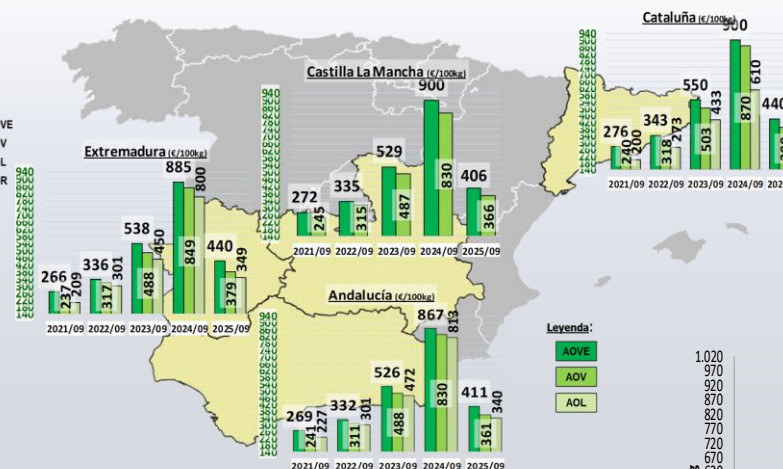
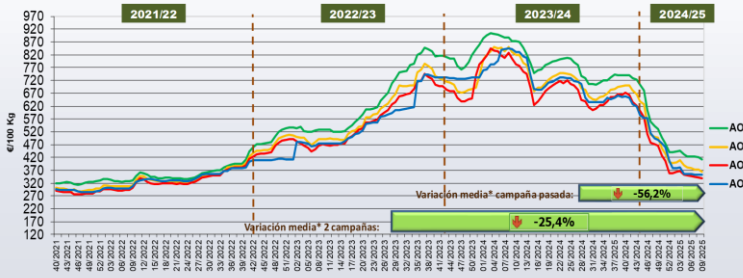
GRECIA

Categoría	Semana (€/100kg)	vs. Semana Anterior	vs. Campaña anterior	vs. Inicio Campaña	vs. España
AOVE	422,50	1,20%	-51,1%	-37,6%	2,2%
AOV	370,00	8,8%	-52,6%	-39,3%	1,7%
AOL	250,00	0,0%	-57,6%	-50,0%	-26,0%

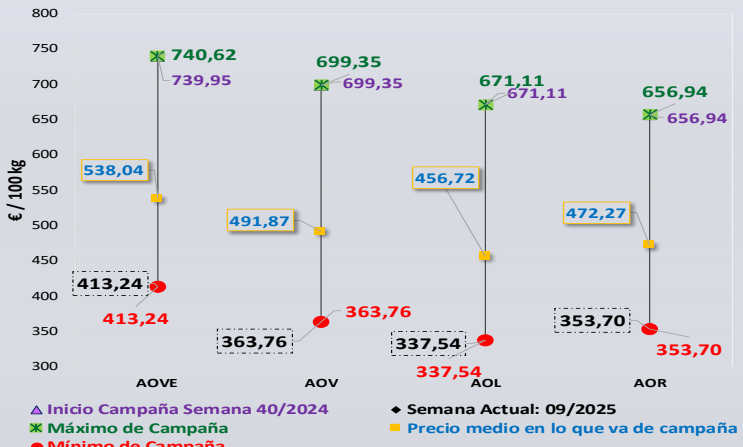
TÚNEZ

Categoría	Semana (€/100kg)	vs. Semana Anterior	vs. Campaña anterior	vs. Inicio Campaña	vs. España
AOVE	383,00	0,0%	-54,4%	-48,2%	-7,3%
AOL	300,00	0,0%	-60,5%	-45,9%	-11,2%

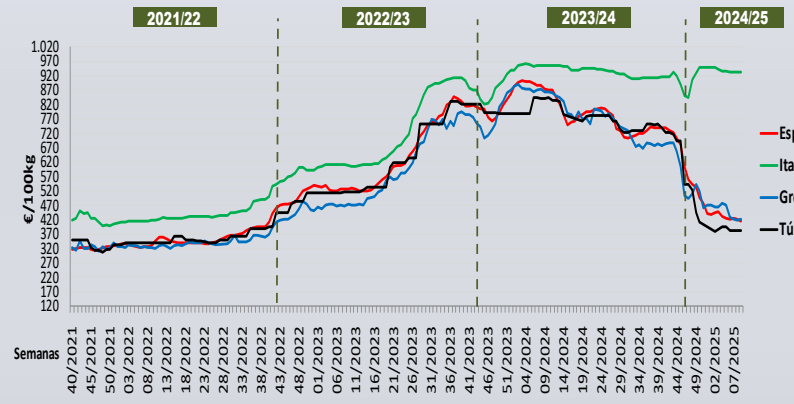
Semanas equivalentes  
Últimas Campañas



Precios Medios  
Campaña



**Semana 09/2025**  
(del 24 de febrero al 2 de marzo de 2025)



Siguiente



Aviso Legal: los contenidos de esta publicación podrán ser reutilizados, citando la fuente y la fecha, en su caso, de la última actualización.

**Título:** Boletín semanal de precios de aceite de oliva.

**Edita:**

© Ministerio de Agricultura, Pesca y Alimentación.  
Secretaría General Técnica. Centro de Publicaciones.

**Unidad proponente:**

Subdirección General de Cultivos Herbáceos e Industriales y Aceite de Oliva  
Dirección General de Producciones y Mercados Agrarios

**NIPO:** 003-25-019-8

**Tienda online:** [www.mapa.gob.es](http://www.mapa.gob.es)

<https://servicio.mapa.gob.es/tienda/>

**e-mail:** [centropublicaciones@mapa.es](mailto:centropublicaciones@mapa.es)

**Catálogo de Publicaciones de la Administración General del Estado:** <https://cpage.mpr.gob.es/>



GOBIERNO  
DE ESPAÑA

MINISTERIO  
DE AGRICULTURA, PESCA  
Y ALIMENTACIÓN

SUBSECRETARÍA

SECRETARÍA GENERAL  
TÉCNICA

## PRECIOS NACIONALES

Precios por categoría (€/100kg). Última Semana

CATEGORIA	SEMANA		Variación vs. Semana Anterior		Variaciones vs.			
	2025/08	2025/09	€/100 kg	%	Inicio Campaña Semana 40/2024	Misma semana campaña anterior	Misma semana 2 campañas anteriores	Media de cuatro campañas anteriores
	17-23/02	24/02-02/03						
Aceite de oliva virgen extra	420,62	<b>413,24</b>	↓ -7,38	↓ -1,75%	↓ -44,15%	↓ -52,71%	↓ -21,71%	↓ -17,44%
Aceite de oliva virgen	371,59	<b>363,76</b>	↓ -7,83	↓ -2,11%	↓ -47,99%	↓ -56,15%	↓ -26,00%	↓ -22,35%
Aceite de oliva lampante	340,22	<b>337,54</b>	↓ -2,68	↓ -0,79%	↓ -49,70%	↓ -58,03%	↓ -28,55%	↓ -25,19%
Aceite de oliva refinado	353,93	<b>353,70</b>	↓ -0,23	↓ -0,06%	↓ -46,16%	↓ -57,94%	↓ -25,37%	↓ -23,60%
Aceite de orujo de oliva refinado**	255,47	<b>255,42</b>	↓ -0,05	↓ -0,02%	↓ -30,7%	↓ -30,94%	↓ -11,24%	↑ 6,17%
<b>MEDIA SIN ORUJO</b>	371,59	<b>367,06</b>	↓ -4,53	↓ -1,22%	↓ -47,0%	↓ -56,2%	↓ -25,4%	↓ -22,1%



Inicio

*Bajada de cotizaciones para todas las categorías.*

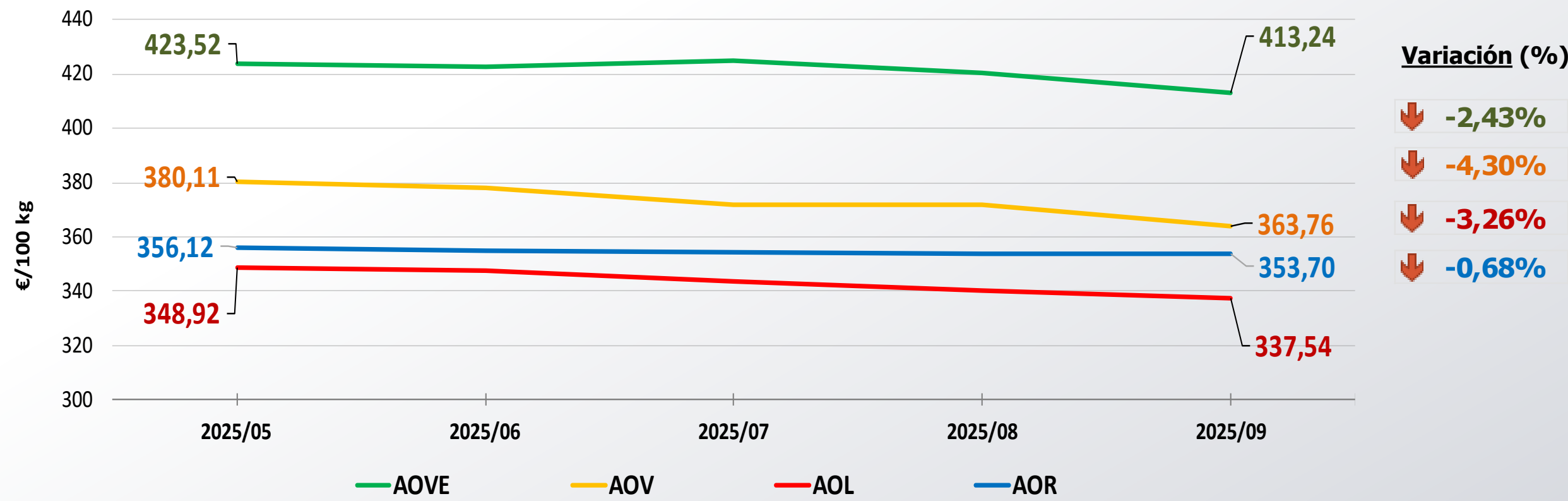


Siguiente

\*\*Nota: El precio medio nacional se obtiene a partir de la ponderación de las cotizaciones en Jaén, Córdoba, Tarragona y otros mercados representativos

## PRECIOS NACIONALES

### Precios por categoría (€/100kg). Últimas 5 Semanas



*Precios inferiores a los registrados hace 5 semanas en todas las categorías.*



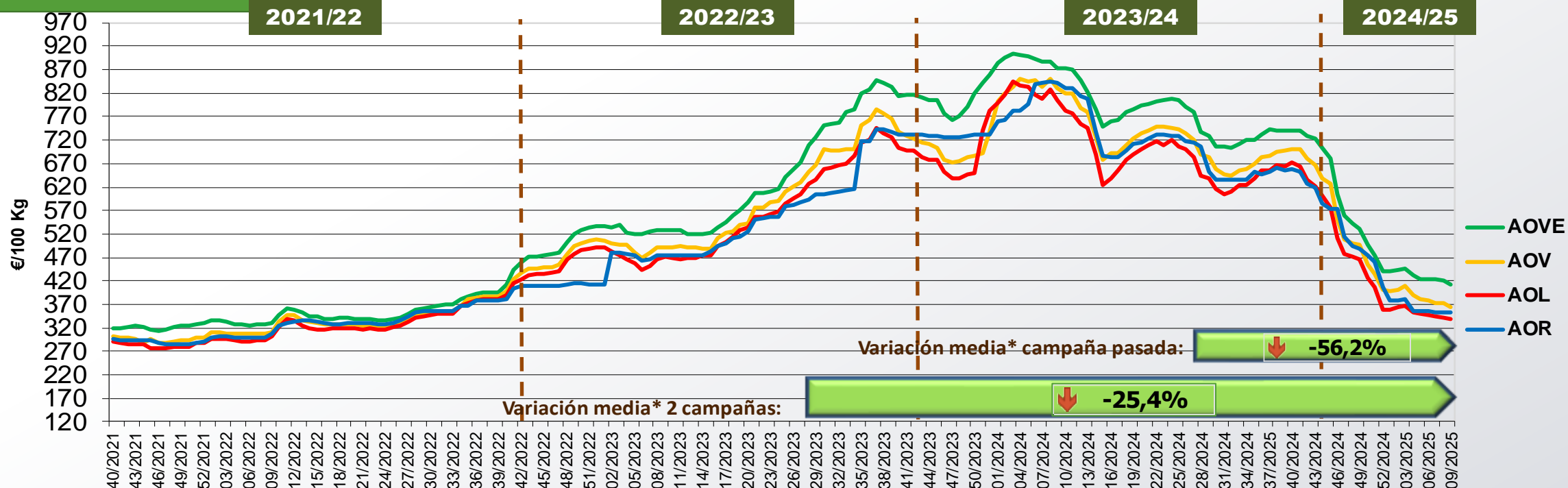
Inicio



Siguiente

## PRECIOS NACIONALES


### Precios por categoría (€/100kg). Últimas 5 Campañas



CATEGORÍA	Semana 09 de las últimas 5 campañas					Variación vs.	
	2021/09	2022/09	2023/09	2024/09	2025/09	Campaña Anterior	2 Campañas Anteriores
Aceite de oliva virgen extra	269,40	331,02	527,83	873,88	<b>413,24</b>	↓ -52,7%	↓ -21,7%
Aceite de oliva virgen	240,80	311,81	491,60	829,54	<b>363,76</b>	↓ -56,1%	↓ -26,0%
Aceite de oliva lampante	226,06	302,18	472,40	804,20	<b>337,54</b>	↓ -58,0%	↓ -28,5%
Aceite de oliva refinado	229,50	307,40	473,96	841,03	<b>353,70</b>	↓ -57,9%	↓ -25,4%
Aceite de orujo de oliva refinado**	127,90	176,80	287,76	369,85	<b>255,42</b>	↓ -30,9%	↓ -11,2%
<b>MEDIA SIN ORUJO</b>	<b>241,44</b>	<b>313,10</b>	<b>491,45</b>	<b>837,16</b>	<b>367,06</b>	↓ -56,2%	↓ -25,4%



Inicio



Siguiente

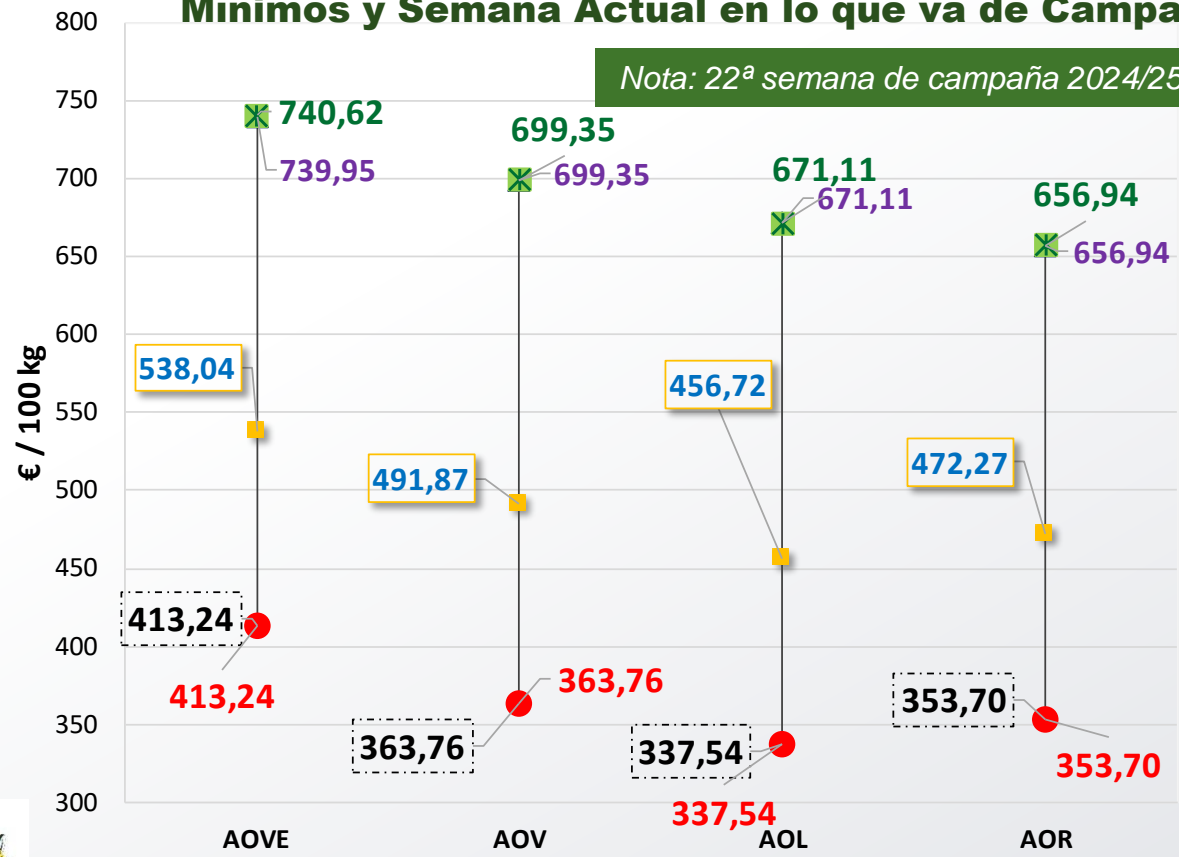
\*Se refiere a la media de las variaciones de las diferentes categorías de aceite de oliva en la última semana respecto a 12 meses y 24 meses previos.

\*\*Nota: El precio medio nacional se obtiene a partir de la ponderación de las cotizaciones en Jaén, Córdoba, Tarragona y otros mercados representativos

## PRECIOS NACIONALES

### Cotizaciones de Inicio de Campaña, Máximos, Medios, Mínimos y Semana Actual en lo que va de Campaña

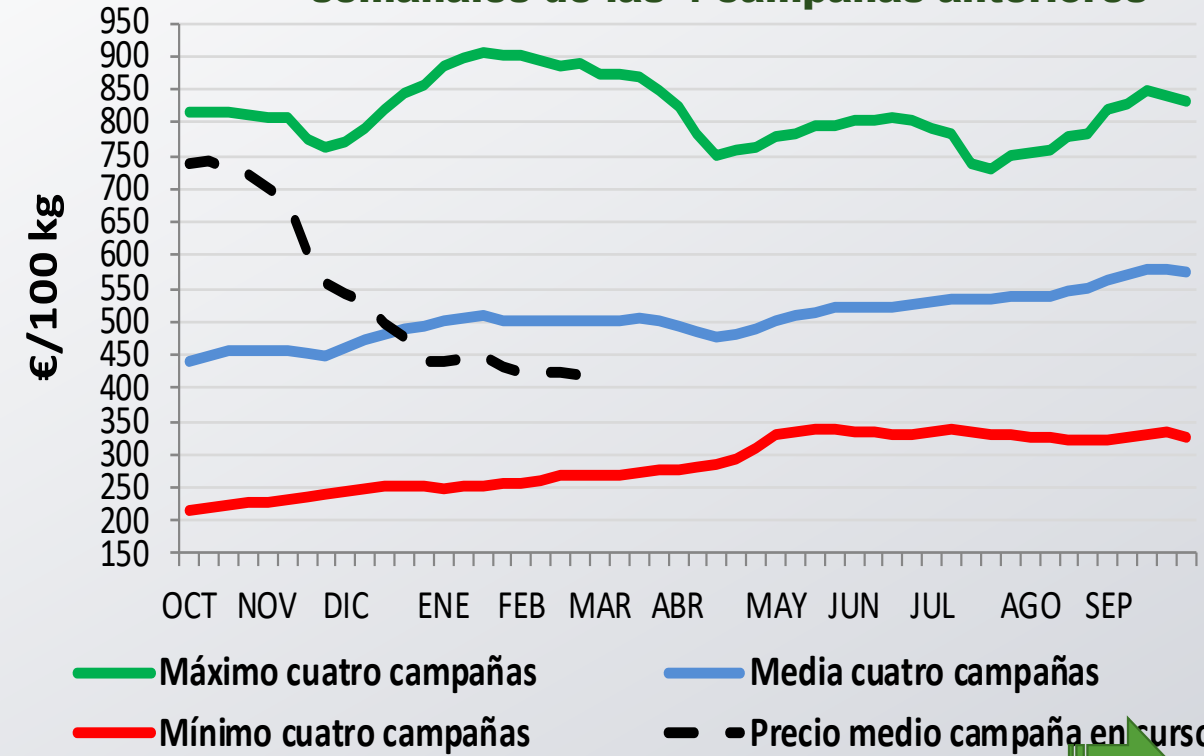
Nota: 22ª semana de campaña 2024/25



Inicio

- ▲ Inicio Campaña Semana 40/2024
- ◆ Semana Actual: 09/2025
- ✱ Máximo de Campaña
- Precio medio en lo que va de campaña
- Mínimo de Campaña

### Evolución precio medio semanal de AOVE respecto las máximas y mínimas semanales de las 4 campañas anteriores



Siguiente

PRECIOS CCAA

Precios por categoría (€/100kg). Últimas 5 Semanas


Virgen Extra	Semana					vs. Semana Anterior		vs. Últimas 5 Semanas		vs.	
	2025/05	2025/06	2025/07	2025/08	2025/09	€/100 kg	%	€/100 kg	%	Inicio campaña	Campaña anterior
Andalucía	421,47	422,08	426,05	421,45	<b>411,00</b>	↓ -10,45	↓ -2,48%	↓ -10,47	↓ -2,5%	↓ -43,8%	↓ -52,6%
Castilla-La Mancha	440,12	425,75	418,68	405,74	<b>406,47</b>	↑ 0,74	↑ 0,18%	↓ -33,65	↓ -7,6%	↓ -50,0%	↓ -54,8%
Cataluña	430,00	420,00	430,00	440,00	<b>440,00</b>	→ 0,00	→ 0,00%	↑ 10,00	↑ 2,3%	↓ -40,5%	↓ -51,1%
Extremadura	423,00	425,00	428,00	434,75	<b>439,75</b>	↑ 5,00	↑ 1,15%	↑ 16,75	↑ 4,0%	↓ -39,8%	↓ -50,3%
<b>ESPAÑA</b>	423,52	422,43	424,94	420,62	<b>413,24</b>	↓ -7,38	↓ -1,75%	↓ -10,28	↓ -2,43%	↓ -44,2%	↓ -52,7%

Virgen	Semana					vs. Semana Anterior		vs. Últimas 5 Semanas		vs.	
	2025/05	2025/06	2025/07	2025/08	2025/09	€/100 kg	%	€/100 kg	%	Inicio campaña	Campaña anterior
Andalucía	377,23	375,72	369,38	368,91	<b>361,08</b>	↓ -7,83	↓ -2,12%	↓ -16,14	↓ -4,3%	↓ -48,3%	↓ -56,5%
Castilla-La Mancha	371,00	365,00	371,00	363,00	<b>366,00</b>	↑ 3,00	↑ 0,83%	↓ -5,00	↓ -1,3%	↓ -47,5%	↓ -55,9%
Cataluña	380,00	375,00	380,00	390,00	<b>390,00</b>	→ 0,00	→ 0,00%	↑ 10,00	↑ 2,6%	↓ -45,1%	↓ -55,2%
Extremadura	380,00	385,00	369,50	378,75	<b>378,75</b>	→ 0,00	→ 0,00%	↓ -1,25	↓ -0,3%	↓ -43,9%	↓ -55,4%
<b>ESPAÑA</b>	380,11	378,31	371,96	371,59	<b>363,76</b>	↓ -7,83	↓ -2,11%	↓ -16,35	↓ -4,30%	↓ -48,0%	↓ -56,1%

Lampante	Semana					vs. Semana Anterior		vs. Últimas 5 Semanas		vs.	
	2025/05	2025/06	2025/07	2025/08	2025/09	€/100 kg	%	€/100 kg	%	Inicio campaña	Campaña anterior
Andalucía	351,61	351,33	346,00	343,27	<b>339,66</b>	↓ -3,61	↓ -1,05%	↓ -11,95	↓ -3,4%	↓ -49,8%	↓ -58,2%
Cataluña	285,00	285,00	290,00	290,00	<b>290,00</b>	→ 0,00	→ 0,00%	↑ 5,00	↑ 1,8%	↓ -42,0%	↓ -52,5%
Extremadura	345,00	344,00	344,00	339,00	<b>349,00</b>	↑ 10,00	↑ 2,95%	↑ 4,00	↑ 1,2%	↓ -46,3%	↓ -56,4%
<b>ESPAÑA</b>	348,92	347,51	343,88	340,22	<b>337,54</b>	↓ -2,68	↓ -0,79%	↓ -11,38	↓ -3,26%	↓ -49,7%	↓ -58,0%



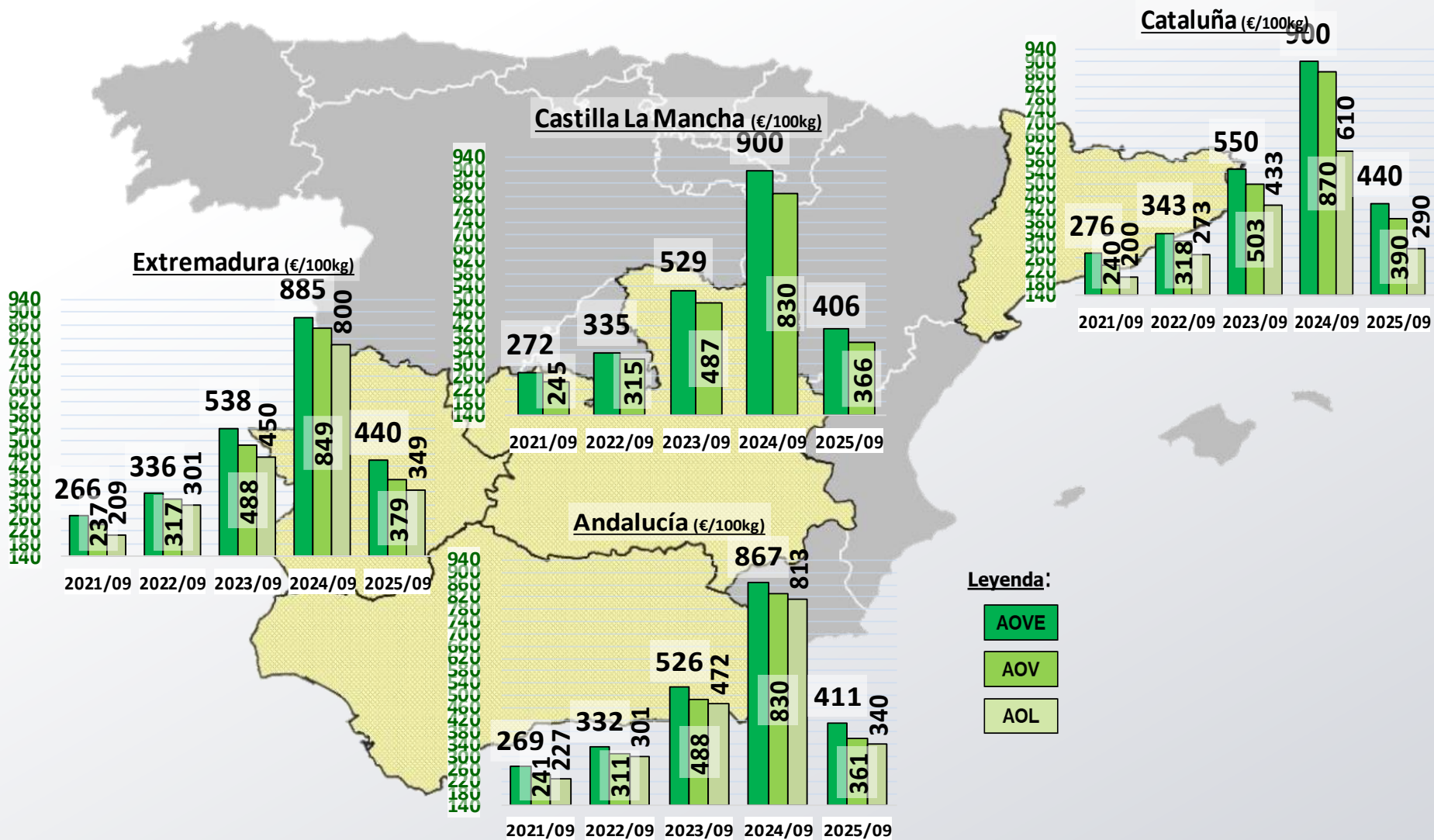
Inicio




Siguiente

PRECIOS CCAA

Precios por categoría (€/100kg). Últimas 5 Campañas



Inicio



Siguiente



PRECIOS INTERNACIONALES

Precios por categoría (€/100kg). Última Semana

Últimos datos publicados: SEMANA 9/2025

Categoría	Semana (€/100kg)	vs. Semana Anterior	vs. Campaña anterior	vs. Inicio Campaña	vs. España
-----------	------------------	---------------------	----------------------	--------------------	------------



ITALIA

AOVE	932,00	→ 0,0%	↓ -2,4%	↑ 1,7%	↑ 125,5%
AOV	659,00	→ 0,0%	↓ -22,5%	↓ -7,3%	↑ 81,2%
AOL	297,00	↓ -1,0%	↓ -57,6%	↓ -42,0%	↓ -12,1%
AOR	384,00	↓ -1,5%	↓ -55,3%	↓ -41,0%	↑ 8,6%



GRECIA

AOVE	422,50	↑ 1,20%	↓ -51,1%	↓ -37,6%	↑ 2,2%
AOV	370,00	↑ 8,8%	↓ -52,6%	↓ -39,3%	↑ 1,7%
AOL	250,00	→ 0,0%	↓ -57,6%	↓ -50,0%	↓ -26,0%



TÚNEZ

AOVE	383,00	→ 0,0%	↓ -54,4%	↓ -48,2%	↓ -7,3%
AOL	300,00	→ 0,0%	↓ -60,5%	↓ -45,9%	↓ -11,2%



Inicio

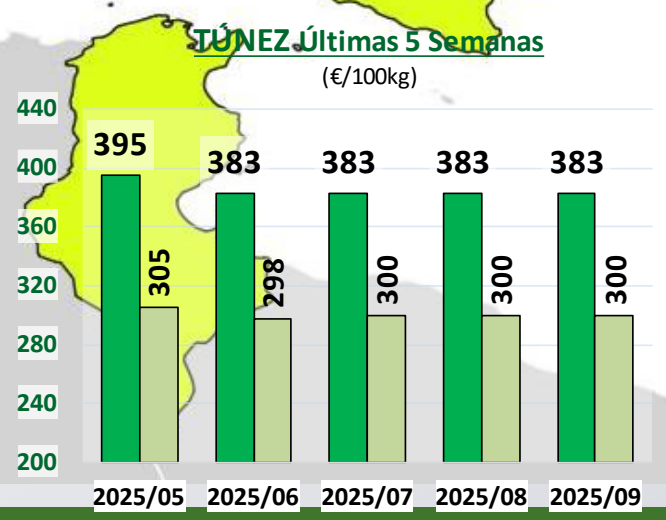
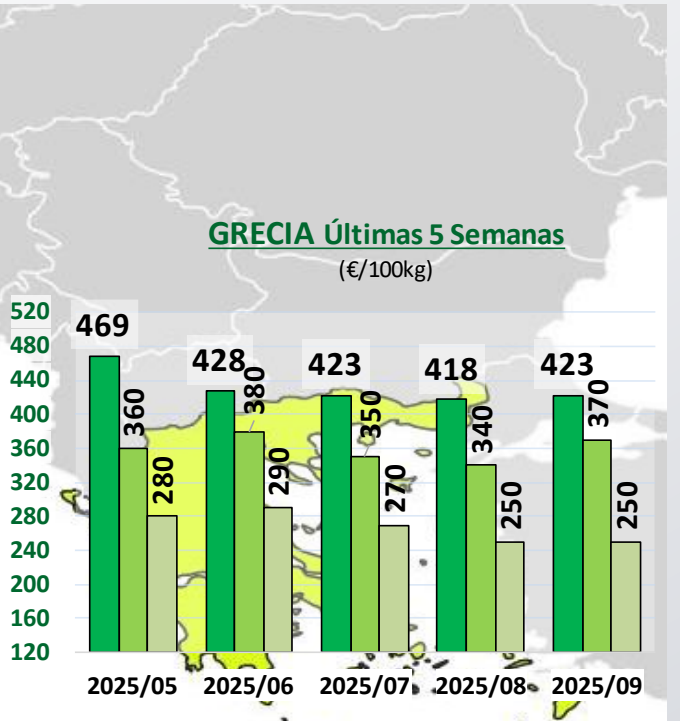
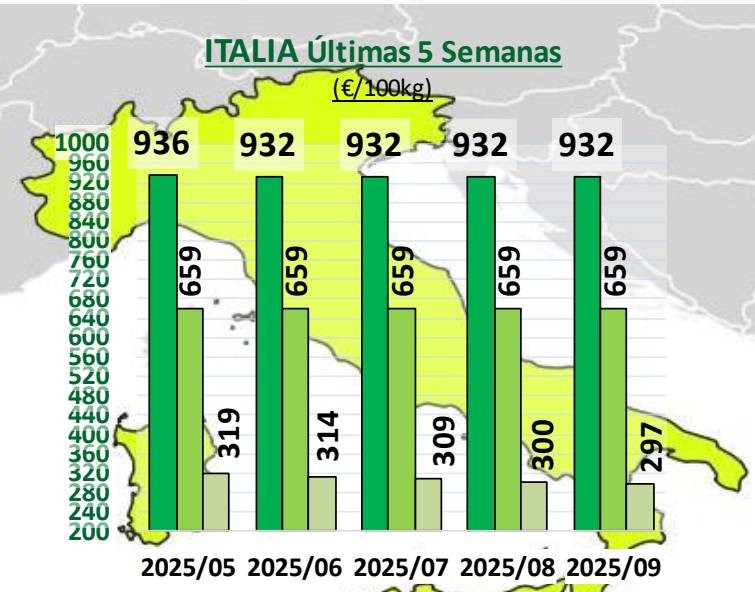
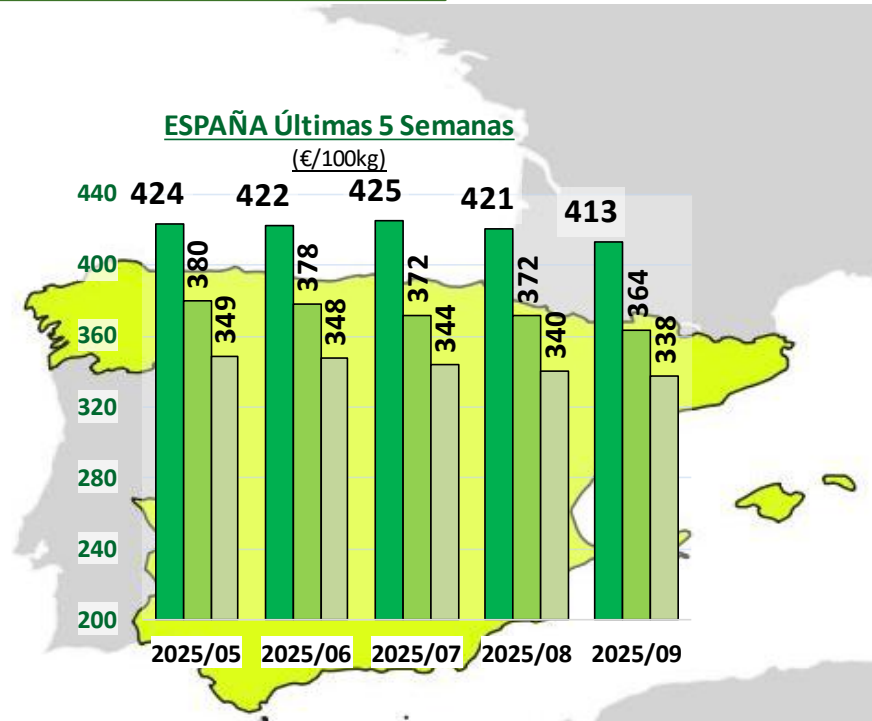


Siguiente

Últimos datos publicados: SEMANA 9/2025

## PRECIOS INTERNACIONALES

### Precios por categoría (€/100kg). Últimas 5 Semanas



Leyenda:

AOVE AOV AOL



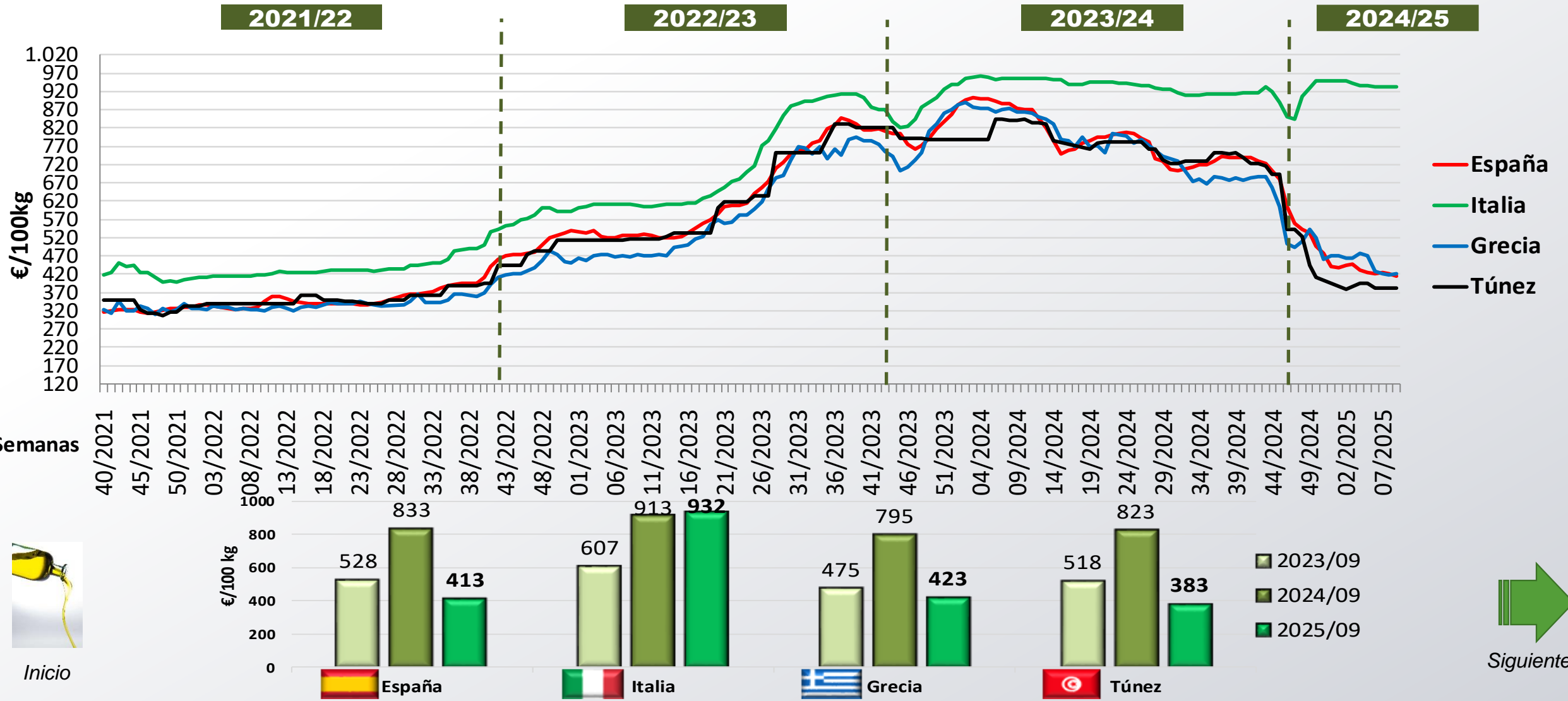
Inicio



Siguiente

## PRECIOS INTERNACIONALES

### Precios categoría Virgen Extra (€/100kg). Últimas 4 Campañas



Inicio



Siguiente

Últimos datos publicados: SEMANA 9/2025

## ANEXO Mercados Representativos de España



Mercados representativos Unidad: €/100 kg	Semana:	05/2025	06/2025	07/2025	08/2025	09/2025	Variación respecto a:			
	Fecha:	27/01-02/02	03-09/02	10-16/02	17-23/02	24/02-02/03	Última Semana (€/100kg)	Última Semana (%)	Inicio de Campaña (%)	Misma Semana Campaña Anterior (%)
<b>Aceite de Oliva Virgen Extra - AOVE</b> (menos de 0,8º)	Jaén	417,50	417,00	418,50	414,00	<b>407,50</b>	-6,50	-1,6%	-44,0%	-21,9%
	Córdoba	427,50	425,00	423,00	418,00	<b>411,50</b>	-6,50	-1,6%	-43,7%	-21,0%
	Málaga	421,00	422,50	425,00	435,00	<b>412,50</b>	-22,50	-5,2%	-44,1%	-20,5%
	Sevilla	430,00	435,50	441,50	436,50	<b>426,50</b>	-10,00	-2,3%	-42,9%	-18,4%
	Toledo	430,00	415,00	425,00	407,00	<b>409,00</b>	2,00	0,5%	-43,9%	-22,5%
	Badajoz	423,00	425,00	428,00	434,75	<b>439,75</b>	5,00	1,2%	-39,8%	-17,2%
	Ciudad Real	446,00	432,00	415,00	405,00	<b>405,00</b>	0,00	0,0%	-53,1%	-23,0%
	Granada	416,50	419,00	433,50	423,00	<b>406,00</b>	-17,00	-4,0%	-44,1%	-20,9%
Tarragona	430,00	420,00	430,00	440,00	<b>440,00</b>	0,00	0,0%	-40,5%	-20,0%	
<b>Aceite de Oliva Virgen - AOV</b> (de 0,8º a 2º)	Jaén	372,50	372,50	368,50	368,50	<b>360,50</b>	-8,00	-2,2%	-48,4%	-25,7%
	Badajoz	380,00	385,00	369,50	378,75	<b>378,75</b>	0,00	0,0%	-43,9%	-24,1%
	Córdoba	391,00	385,00	376,50	376,50	<b>370,00</b>	-6,50	-1,7%	-46,6%	-24,9%
	Tarragona	380,00	375,00	380,00	390,00	<b>390,00</b>	0,00	0,0%	-45,1%	-25,0%
	Granada	384,50	384,50	382,00	375,00	<b>360,00</b>	-15,00	-4,0%	-48,2%	-26,5%
	Sevilla	386,50	386,50	371,00	368,50	<b>360,00</b>	-8,50	-2,3%	-48,4%	-26,0%
	Toledo	371,00	365,00	371,00	363,00	<b>366,00</b>	3,00	0,8%	-47,5%	-24,7%
<b>Aceite de Oliva Lampante - AOL</b> (más de 2º)	Jaén	347,50	348,50	343,50	343,50	<b>340,50</b>	-3,00	-0,9%	-50,4%	-29,1%
	Córdoba	358,50	355,00	349,50	343,50	<b>339,00</b>	-4,50	-1,3%	-48,8%	-29,2%
	Tarragona	285,00	285,00	290,00	290,00	<b>290,00</b>	0,00	0,0%	-42,0%	-31,8%
	Badajoz	345,00	344,00	344,00	339,00	<b>349,00</b>	10,00	2,9%	-46,3%	-23,0%
	Málaga	350,00	350,00	345,00	340,00	<b>340,00</b>	0,00	0,0%	-50,4%	-27,7%
	Sevilla	352,50	357,50	348,50	341,00	<b>337,50</b>	-3,50	-1,0%	-49,6%	-27,5%
<b>Aceite de Oliva Refinado - AOR</b>	Jaén	342,50	342,50	341,00	343,00	<b>343,00</b>	0,00	0,0%	-47,6%	-28,7%
	Córdoba	360,00	360,00	360,00	360,00	<b>360,00</b>	0,00	0,0%	-45,7%	-20,7%
	Sevilla	357,50	357,50	357,50	357,50	<b>357,50</b>	0,00	0,0%	-45,8%	-26,4%
	Tarragona	380,00	365,00	365,00	355,00	<b>352,50</b>	-2,50	-0,7%	-44,5%	-27,3%
<b>Aceite de Orujo Refinado - AOR</b>	Jaén	252,50	250,00	249,00	247,00	<b>247,00</b>	0,00	0,0%	-33,1%	-13,6%
	Córdoba	262,00	256,50	255,50	254,50	<b>254,00</b>	-0,50	-0,2%	-29,7%	-12,0%
	Tarragona	245,00	245,00	235,00	235,00	<b>235,00</b>	0,00	0,0%	-33,3%	-19,7%

