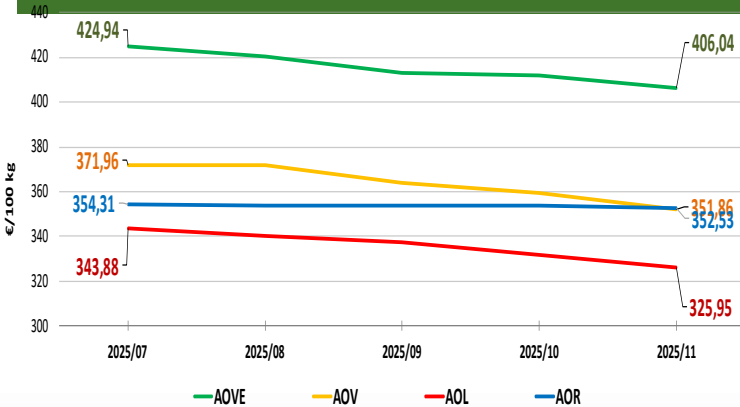


NACIONALES

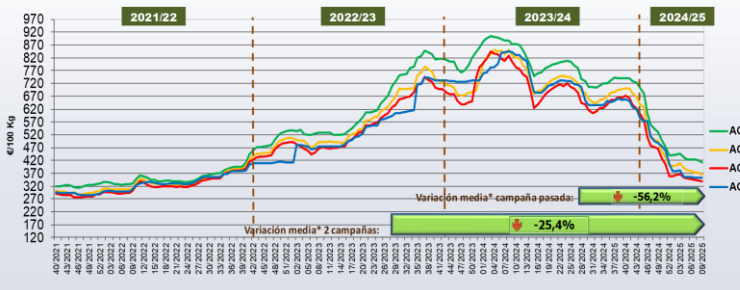
CCAA

INTERNACIONALES

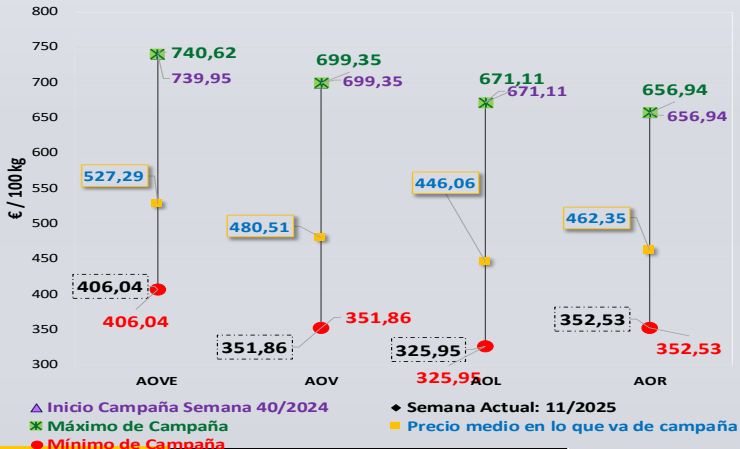
Última Semana y Últimas 5 Semanas



Semanas equivalentes Últimas Campañas



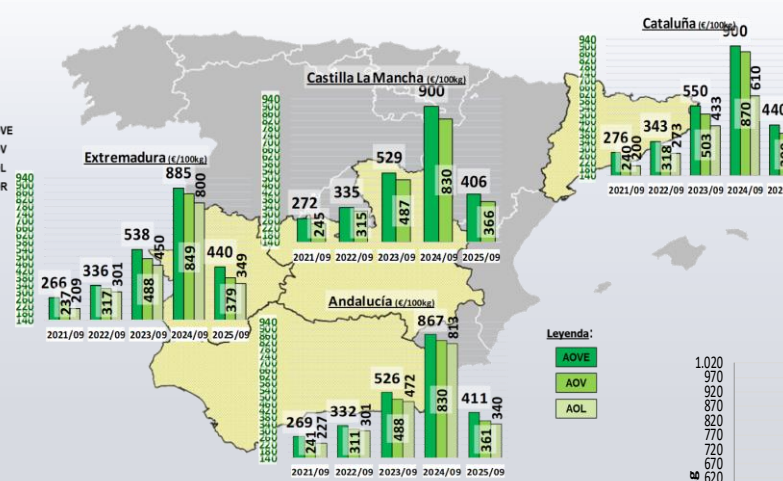
Precios Medios Campaña



Virgen Extra	Semana				vs. Semana Anterior		vs. Últimas 5 Semanas		vs. Campaña anterior	
	2025/07	2025/08	2025/09	2025/10	2025/11	€/100 kg	%	€/100 kg	%	Inicio campaña
Andalucía	426,05	421,45	411,00	409,69	404,44	-5,24	-1,28%	-21,61	-5,1%	-44,7%
Castilla-La Mancha	418,68	405,74	406,47	415,74	404,49	-11,25	-2,71%	-14,19	-3,4%	-50,3%
Cataluña	430,00	440,00	440,00	440,00	440,00	0,00	0,00%	10,00	2,3%	-40,5%
Extremadura	428,00	434,75	439,75	425,00	415,25	-9,75	-2,29%	-12,75	-3,0%	-43,1%
ESPAÑA	424,94	420,62	413,24	412,18	406,04	-6,14	-1,49%	-18,90	-4,45%	-45,1%

Virgen	Semana				vs. Semana Anterior		vs. Últimas 5 Semanas		vs. Campaña anterior	
	2025/07	2025/08	2025/09	2025/10	2025/11	€/100 kg	%	€/100 kg	%	Inicio campaña
Andalucía	369,38	368,91	361,08	356,45	349,04	-7,42	-2,08%	-20,34	-5,5%	-50,4%
Castilla-La Mancha	371,00	363,00	366,00	361,00	346,00	-15,00	-4,16%	-25,00	-6,7%	-50,4%
Cataluña	380,00	390,00	390,00	380,00	375,00	-5,00	-1,32%	-5,00	-1,3%	-47,2%
Extremadura	369,50	378,75	378,75	362,50	357,50	-5,00	-1,38%	-12,00	-3,2%	-47,0%
ESPAÑA	371,96	371,59	363,76	359,14	351,86	-7,28	-2,03%	-20,10	-5,40%	-49,7%

Lampante	Semana				vs. Semana Anterior		vs. Últimas 5 Semanas		vs. Campaña anterior	
	2025/07	2025/08	2025/09	2025/10	2025/11	€/100 kg	%	€/100 kg	%	Inicio campaña
Andalucía	346,00	343,27	339,66	334,29	328,45	-5,84	-1,75%	-17,55	-5,1%	-51,5%
Cataluña	290,00	290,00	290,00	285,00	270,00	-15,00	-5,26%	-20,00	-6,9%	-46,0%
Extremadura	344,00	339,00	349,00	336,00	315,00	-21,00	-6,25%	-29,00	-8,4%	-51,5%
ESPAÑA	343,88	340,22	337,54	331,85	325,95	-5,90	-1,78%	-17,93	-5,21%	-51,4%



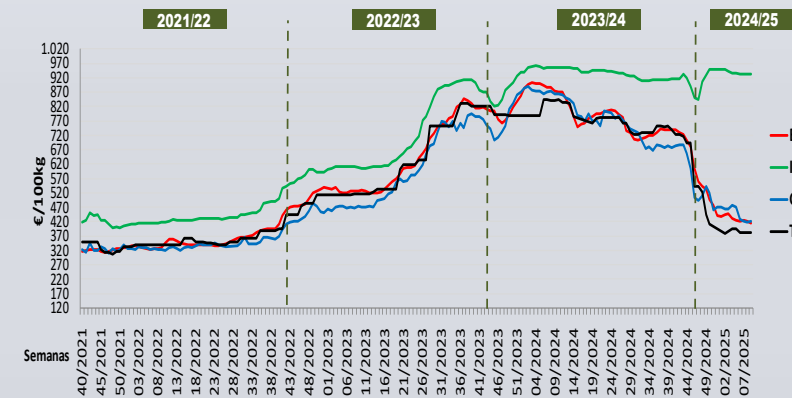
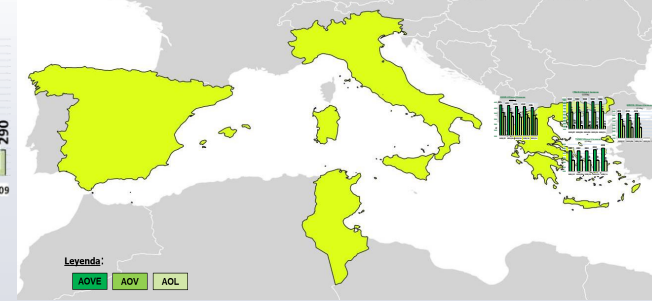
Semana 11/2025
(del del 10 al 16 de marzo de 2025)

Últimos datos publicados: SEMANA 11/2025					
Categoría	Semana (€/100kg)	vs. Semana Anterior	vs. Campaña anterior	vs. Inicio Campaña	vs. España
AOVE	934,00	0,2%	-2,2%	2,0%	130,0%
AOV	682,00	3,5%	-20,3%	-4,1%	93,8%
AOL	289,00	-2,7%	-58,7%	-43,6%	-11,3%
AOR	375,00	-1,8%	-55,7%	-42,4%	6,4%

ITALIA					
AOVE	934,00	0,2%	-2,2%	2,0%	130,0%
AOV	682,00	3,5%	-20,3%	-4,1%	93,8%
AOL	289,00	-2,7%	-58,7%	-43,6%	-11,3%
AOR	375,00	-1,8%	-55,7%	-42,4%	6,4%

GRECIA					
AOVE	s/c	s/c	#N/A	#N/A	s/c
AOV	s/c	s/c	s/c	s/c	s/c
AOL	s/c	s/c	s/c	s/c	s/c

TÚNEZ					
AOVE	408,00	3,8%	-51,1%	-44,9%	0,5%
AOL	295,00	-1,7%	-59,9%	-46,8%	-9,5%





Aviso Legal: los contenidos de esta publicación podrán ser reutilizados, citando la fuente y la fecha, en su caso, de la última actualización.

Título: Boletín semanal de precios de aceite de oliva.

Edita:

© Ministerio de Agricultura, Pesca y Alimentación.
Secretaría General Técnica. Centro de Publicaciones.

Unidad proponente:

Subdirección General de Cultivos Herbáceos e Industriales y Aceite de Oliva
Dirección General de Producciones y Mercados Agrarios

NIPO: 003-25-019-8

Tienda online: www.mapa.gob.es

<https://servicio.mapa.gob.es/tienda/>

e-mail: centropublicaciones@mapa.es

Catálogo de Publicaciones de la Administración General del Estado: <https://cpage.mpr.gob.es/>



GOBIERNO
DE ESPAÑA

MINISTERIO
DE AGRICULTURA, PESCA
Y ALIMENTACIÓN

SUBSECRETARÍA

SECRETARÍA GENERAL
TÉCNICA

PRECIOS NACIONALES

Precios por categoría (€/100kg). Última Semana

CATEGORIA	SEMANA		Variación vs. Semana Anterior		Variaciones vs.			
	2025/10	2025/11	€/100 kg	%	Inicio Campaña Semana 40/2024	Misma semana campaña anterior	Misma semana 2 campañas anteriores	Media de cuatro campañas anteriores
	03-09/03	10-16/03						
Aceite de oliva virgen extra	412,18	406,04	↓ -6,14	↓ -1,49%	↓ -45,13%	↓ -53,34%	↓ -22,98%	↓ -20,12%
Aceite de oliva virgen	359,14	351,86	↓ -7,28	↓ -2,03%	↓ -49,69%	↓ -57,04%	↓ -28,80%	↓ -26,26%
Aceite de oliva lampante	331,85	325,95	↓ -5,90	↓ -1,78%	↓ -51,43%	↓ -58,11%	↓ -30,22%	↓ -28,25%
Aceite de oliva refinado	353,93	352,53	↓ -1,40	↓ -0,40%	↓ -46,34%	↓ -57,54%	↓ -25,68%	↓ -24,70%
Aceite de orujo de oliva refinado**	250,21	248,79	↓ -1,42	↓ -0,57%	↓ -32,5%	↓ -36,17%	↓ -13,53%	↑ 0,04%
MEDIA SIN ORUJO	364,28	359,10	↓ -5,18	↓ -1,42%	↓ -48,1%	↓ -56,5%	↓ -26,9%	↓ -24,8%



Inicio

Bajada de cotizaciones para todas las categorías.

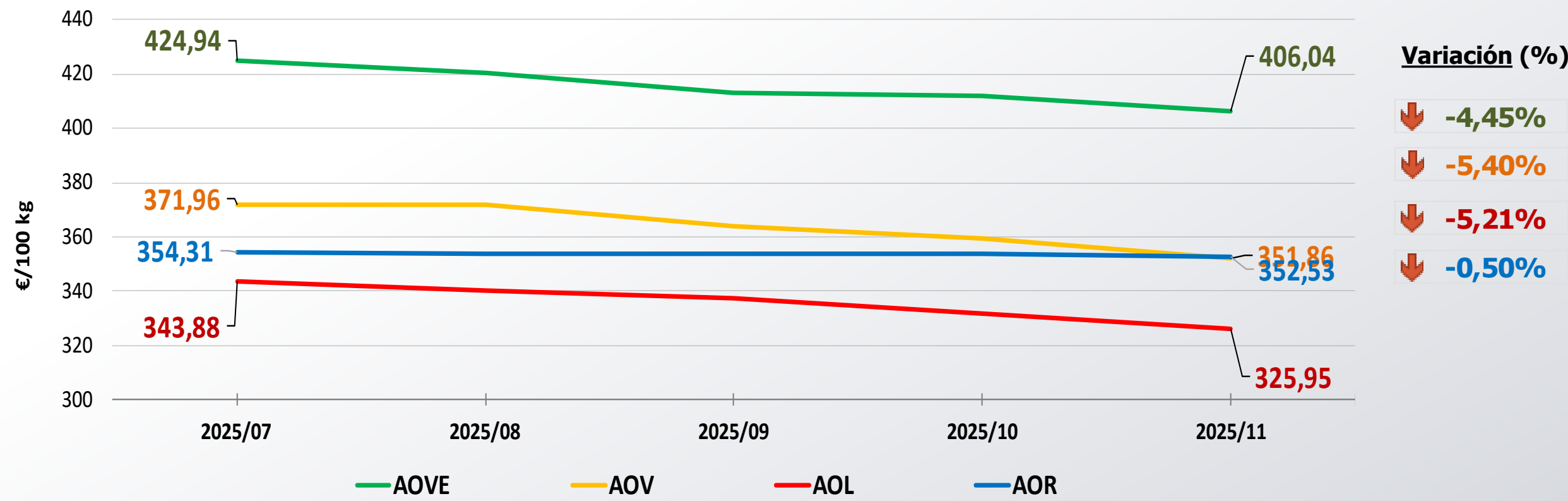


Siguiete

**Nota: El precio medio nacional se obtiene a partir de la ponderación de las cotizaciones en Jaén, Córdoba, Tarragona y otros mercados representativos

PRECIOS NACIONALES

Precios por categoría (€/100kg). Últimas 5 Semanas



Precios inferiores a los registrados hace 5 semanas en todas las categorías.



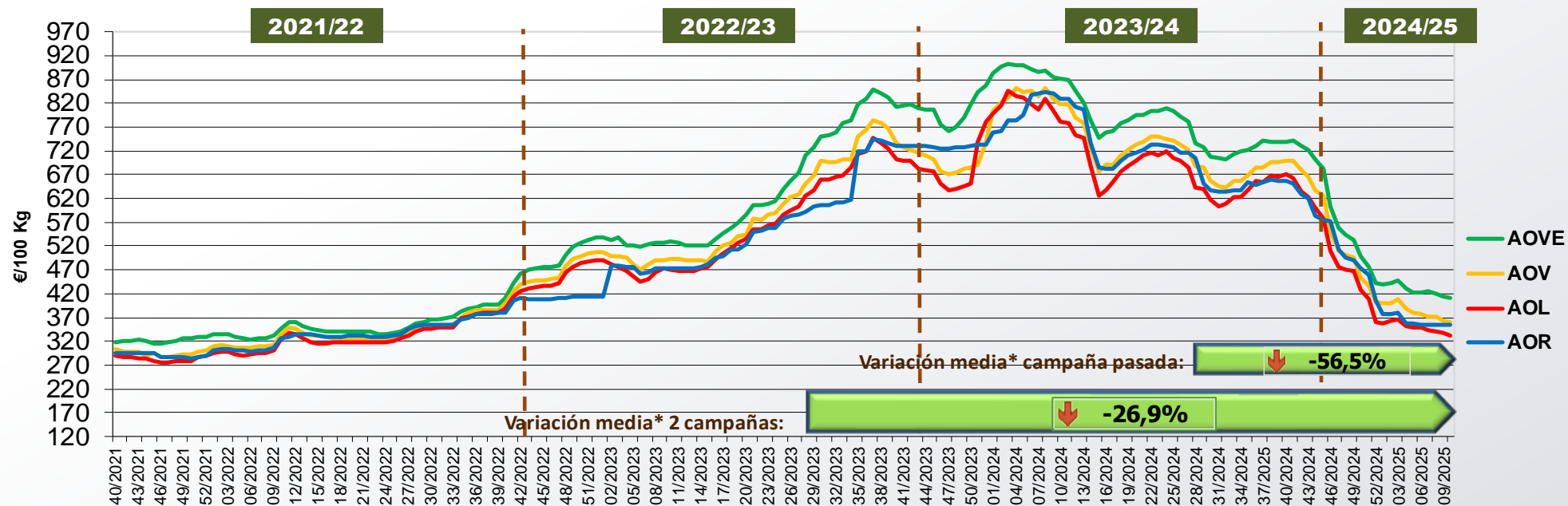
Inicio



Siguiente

PRECIOS NACIONALES


Precios por categoría (€/100kg). Últimas 5 Campañas



CATEGORÍA	Semana 11 de las últimas 5 campañas					Variación vs.	
	2021/11	2022/11	2023/11	2024/11	2025/11	Campaña Anterior	2 Campañas Anteriores
Aceite de oliva virgen extra	275,29	360,56	527,17	870,17	406,04	↓ -53,3%	↓ -23,0%
Aceite de oliva virgen	247,57	347,83	494,21	818,97	351,86	↓ -57,0%	↓ -28,8%
Aceite de oliva lampante	232,86	338,93	467,14	778,09	325,95	↓ -58,1%	↓ -30,2%
Aceite de oliva refinado	238,53	329,55	474,35	830,22	352,53	↓ -57,5%	↓ -25,7%
Aceite de orujo de oliva refinado**	131,90	185,37	287,73	389,76	248,79	↓ -36,2%	↓ -13,5%
MEDIA SIN ORUJO	248,56	344,22	490,72	824,36	359,10	↓ -56,5%	↓ -26,9%



Inicio



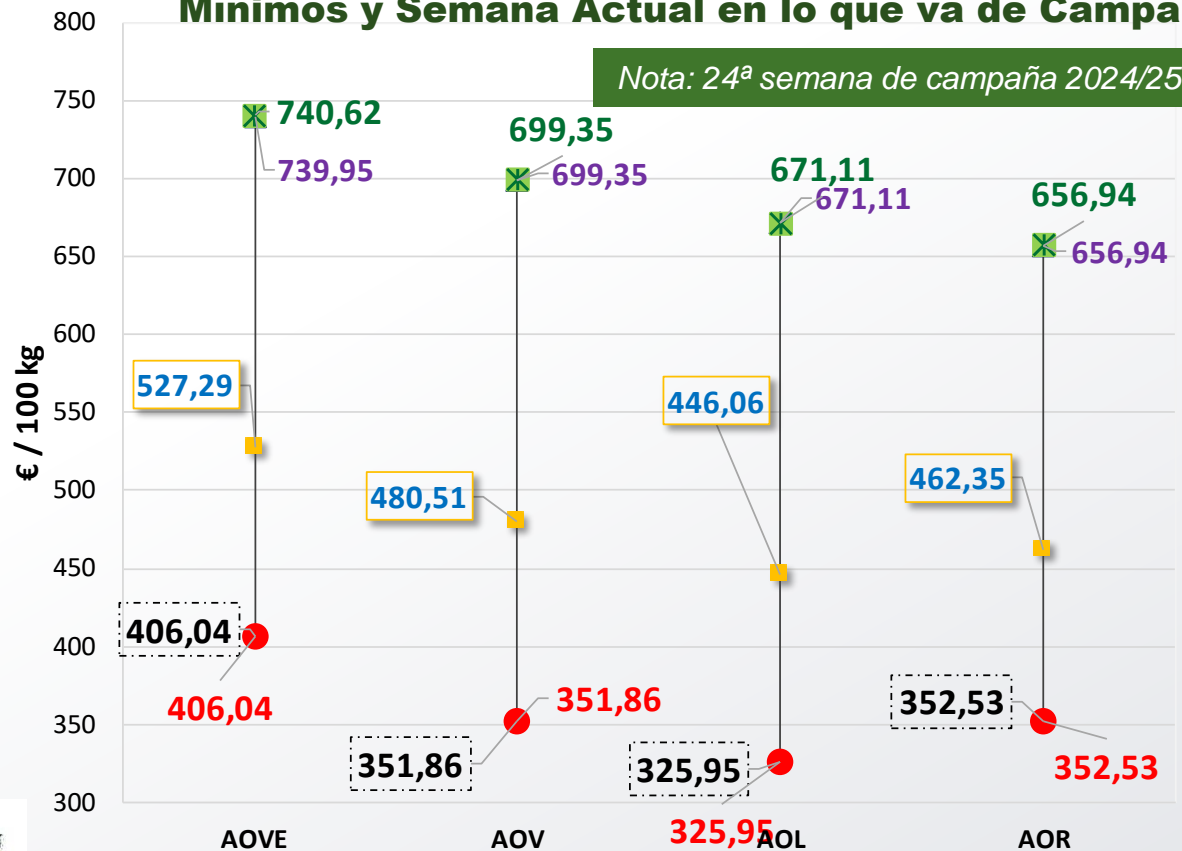
Siguiente

*Se refiere a la media de las variaciones de las diferentes categorías de aceite de oliva en la última semana respecto a 12 meses y 24 meses previos.

**Nota: El precio medio nacional se obtiene a partir de la ponderación de las cotizaciones en Jaén, Córdoba, Tarragona y otros mercados representativos

PRECIOS NACIONALES

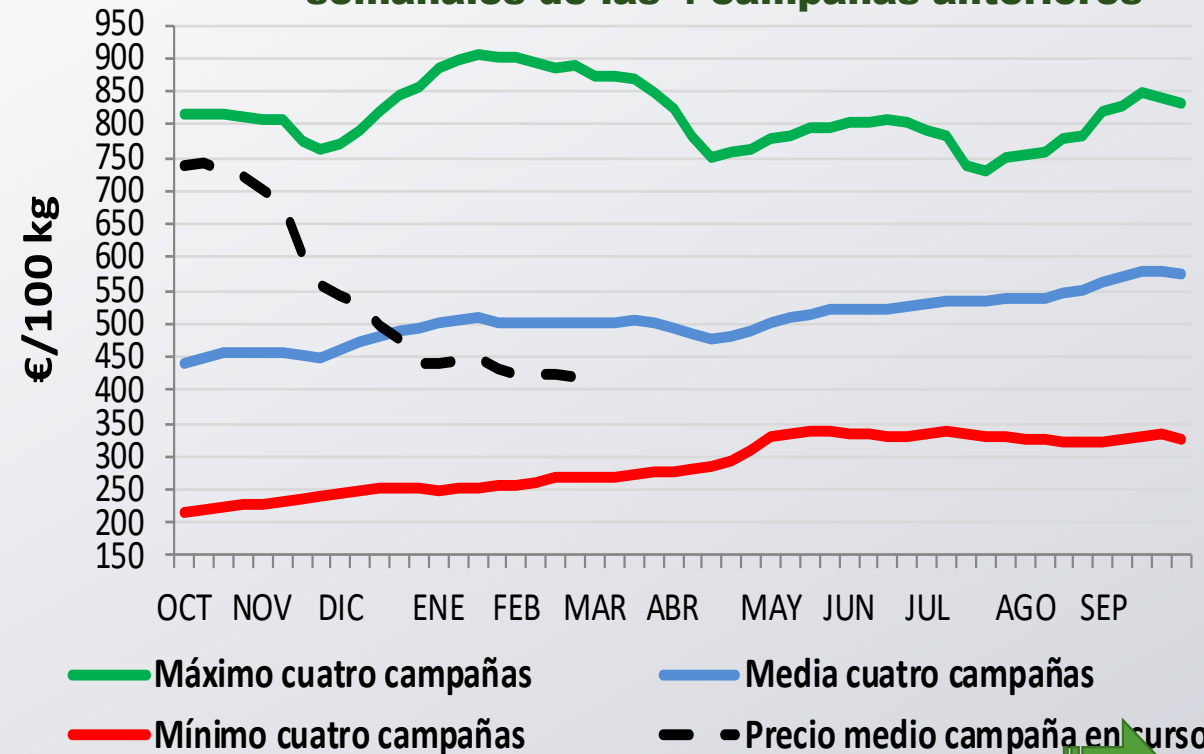
Cotizaciones de Inicio de Campaña, Máximos, Medios, Mínimos y Semana Actual en lo que va de Campaña



Inicio

- ▲ Inicio Campaña Semana 40/2024
- ◆ Semana Actual: 11/2025
- ✱ Máximo de Campaña
- Precio medio en lo que va de campaña
- Mínimo de Campaña

Evolución precio medio semanal de AOVE respecto las máximas y mínimas semanales de las 4 campañas anteriores



Siguiente

PRECIOS CCAA

Precios por categoría (€/100kg). Últimas 5 Semanas


Virgen Extra	Semana					vs. Semana Anterior		vs. Últimas 5 Semanas		vs.	
	2025/07	2025/08	2025/09	2025/10	2025/11	€/100 kg	%	€/100 kg	%	Inicio campaña	Campaña anterior
Andalucía	426,05	421,45	411,00	409,69	404,44	↓ -5,24	↓ -1,28%	↓ -21,61	↓ -5,1%	↓ -44,7%	↓ -53,4%
Castilla-La Mancha	418,68	405,74	406,47	415,74	404,49	↓ -11,25	↓ -2,71%	↓ -14,19	↓ -3,4%	↓ -50,3%	↓ -54,2%
Cataluña	430,00	440,00	440,00	440,00	440,00	→ 0,00	→ 0,00%	↑ 10,00	↑ 2,3%	↓ -40,5%	↓ -50,0%
Extremadura	428,00	434,75	439,75	425,00	415,25	↓ -9,75	↓ -2,29%	↓ -12,75	↓ -3,0%	↓ -43,1%	↓ -51,2%
ESPAÑA	424,94	420,62	413,24	412,18	406,04	↓ -6,14	↓ -1,49%	↓ -18,90	↓ -4,45%	↓ -45,1%	↓ -53,3%

Virgen	Semana					vs. Semana Anterior		vs. Últimas 5 Semanas		vs.	
	2025/07	2025/08	2025/09	2025/10	2025/11	€/100 kg	%	€/100 kg	%	Inicio campaña	Campaña anterior
Andalucía	369,38	368,91	361,08	356,45	349,04	↓ -7,42	↓ -2,08%	↓ -20,34	↓ -5,5%	↓ -50,0%	↓ -57,4%
Castilla-La Mancha	371,00	363,00	366,00	361,00	346,00	↓ -15,00	↓ -4,16%	↓ -25,00	↓ -6,7%	↓ -50,4%	↓ -56,8%
Cataluña	380,00	390,00	390,00	380,00	375,00	↓ -5,00	↓ -1,32%	↓ -5,00	↓ -1,3%	↓ -47,2%	↓ -55,4%
Extremadura	369,50	378,75	378,75	362,50	357,50	↓ -5,00	↓ -1,38%	↓ -12,00	↓ -3,2%	↓ -47,0%	↓ -56,5%
ESPAÑA	371,96	371,59	363,76	359,14	351,86	↓ -7,28	↓ -2,03%	↓ -20,10	↓ -5,40%	↓ -49,7%	↓ -57,0%

Lampante	Semana					vs. Semana Anterior		vs. Últimas 5 Semanas		vs.	
	2025/07	2025/08	2025/09	2025/10	2025/11	€/100 kg	%	€/100 kg	%	Inicio campaña	Campaña anterior
Andalucía	346,00	343,27	339,66	334,29	328,45	↓ -5,84	↓ -1,75%	↓ -17,55	↓ -5,1%	↓ -51,5%	↓ -58,4%
Cataluña	290,00	290,00	290,00	285,00	270,00	↓ -15,00	↓ -5,26%	↓ -20,00	↓ -6,9%	↓ -46,0%	↓ -54,2%
Extremadura	344,00	339,00	349,00	336,00	315,00	↓ -21,00	↓ -6,25%	↓ -29,00	↓ -8,4%	↓ -51,5%	↓ -58,1%
ESPAÑA	343,88	340,22	337,54	331,85	325,95	↓ -5,90	↓ -1,78%	↓ -17,93	↓ -5,21%	↓ -51,4%	↓ -58,1%



Inicio



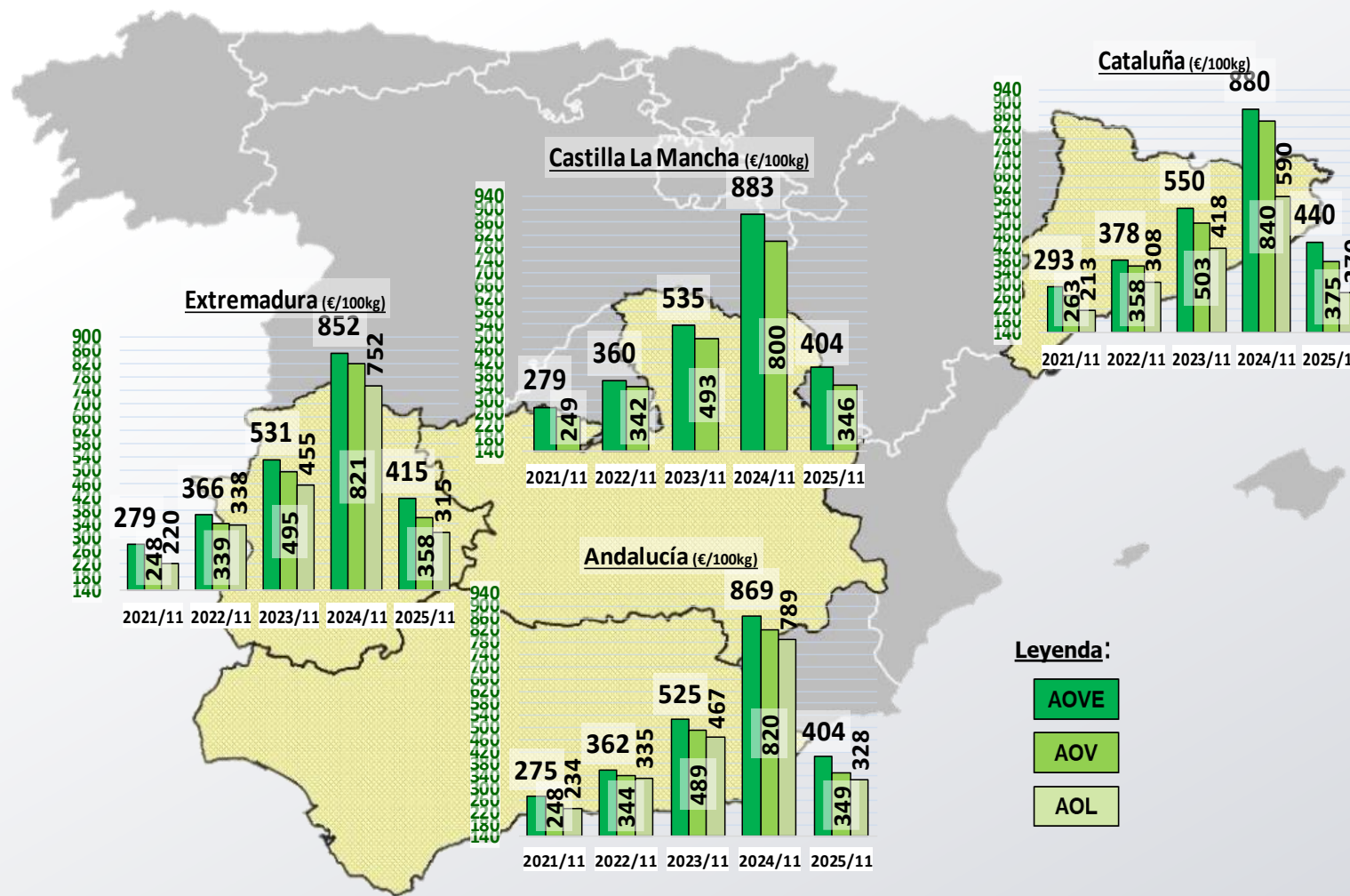
Siguiente

Nota: El precio medio nacional es ponderado según el peso de los mercados representativos.

El precio medio de las CCAA es un precio medio sin ponderar entre los distintos mercados representativos.

PRECIOS CCAA

Precios por categoría (€/100kg). Últimas 5 Campañas



Inicio



Siguiente

PRECIOS INTERNACIONALES

Precios por categoría (€/100kg). Última Semana

Últimos datos publicados: SEMANA 11/2025

Categoría	Semana (€/100kg)	vs. Semana Anterior	vs. Campaña anterior	vs. Inicio Campaña	vs. España
-----------	------------------	---------------------	----------------------	--------------------	------------



ITALIA					
AOVE	934,00	↑ 0,2%	↓ -2,2%	↑ 2,0%	↑ 130,0%
AOV	682,00	↑ 3,5%	↓ -20,3%	↓ -4,1%	↑ 93,8%
AOL	289,00	↓ -2,7%	↓ -58,7%	↓ -43,6%	↓ -11,3%
AOR	375,00	↓ -1,8%	↓ -55,7%	↓ -42,4%	↑ 6,4%



GRECIA					
AOVE	s/c	s/c	#N/A	#N/A	s/c
AOV	s/c	s/c	s/c	s/c	s/c
AOL	s/c	s/c	s/c	s/c	s/c



TÚNEZ					
AOVE	408,00	↑ 3,8%	↓ -51,1%	↓ -44,9%	↑ 0,5%
AOL	295,00	↓ -1,7%	↓ -59,9%	↓ -46,8%	↓ -9,5%



Inicio

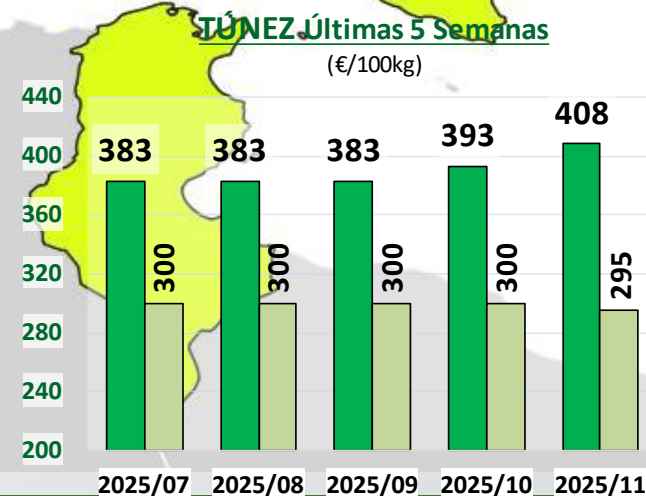
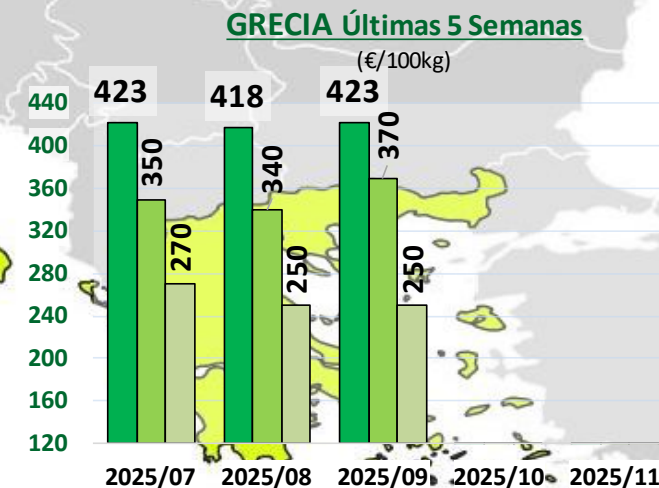
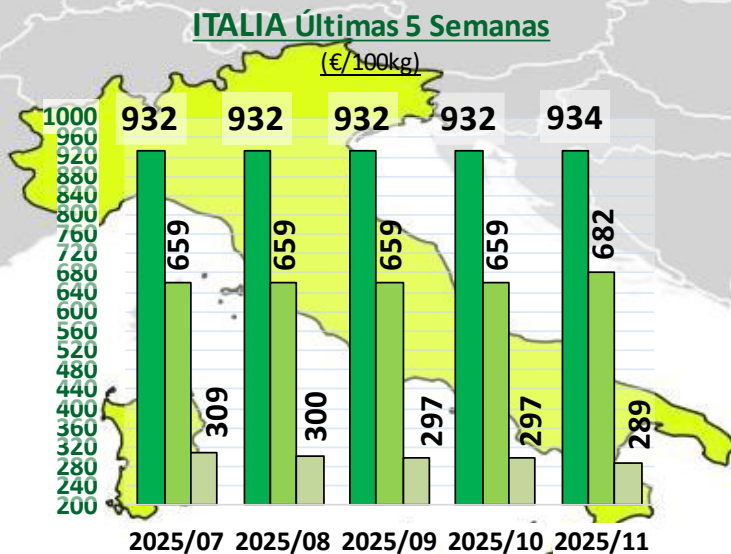
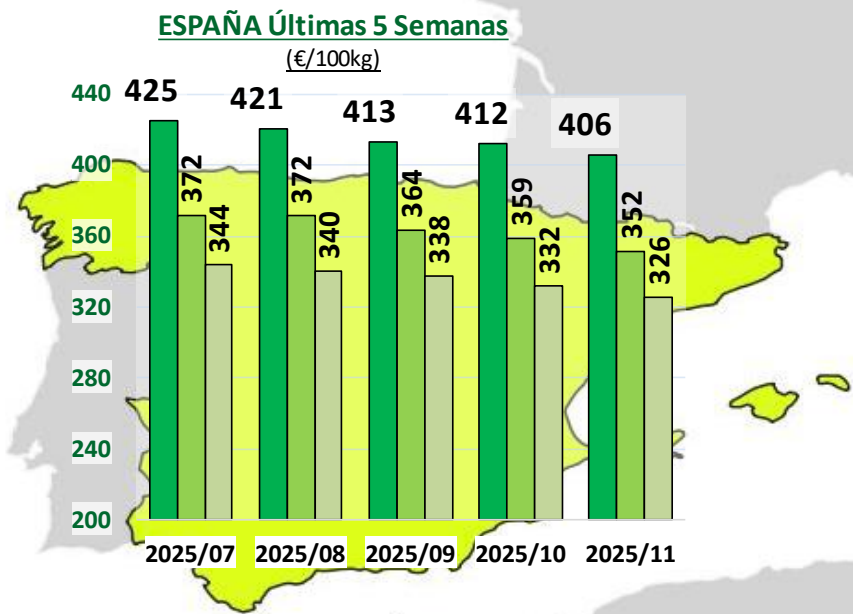


Siguiente

Últimos datos publicados: SEMANA 11/2025

PRECIOS INTERNACIONALES

Precios por categoría (€/100kg). Últimas 5 Semanas



Leyenda:

- AOVE
- AOV
- AOL



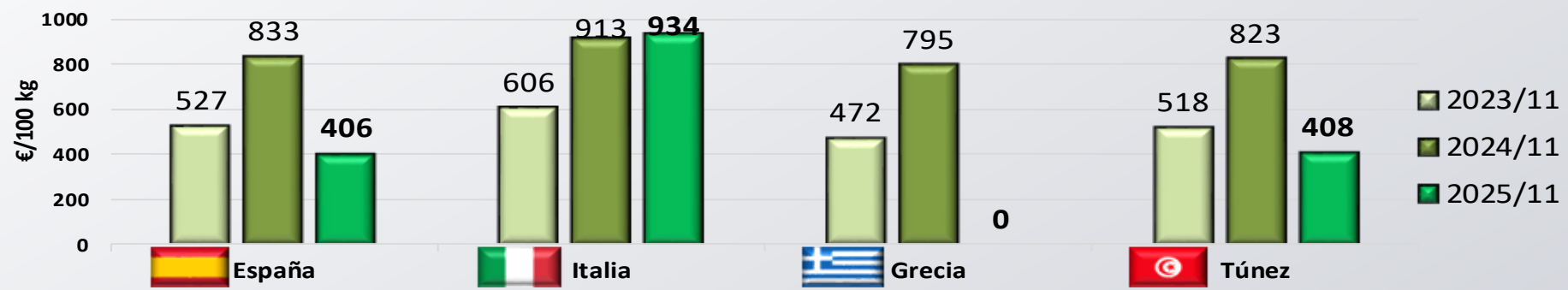
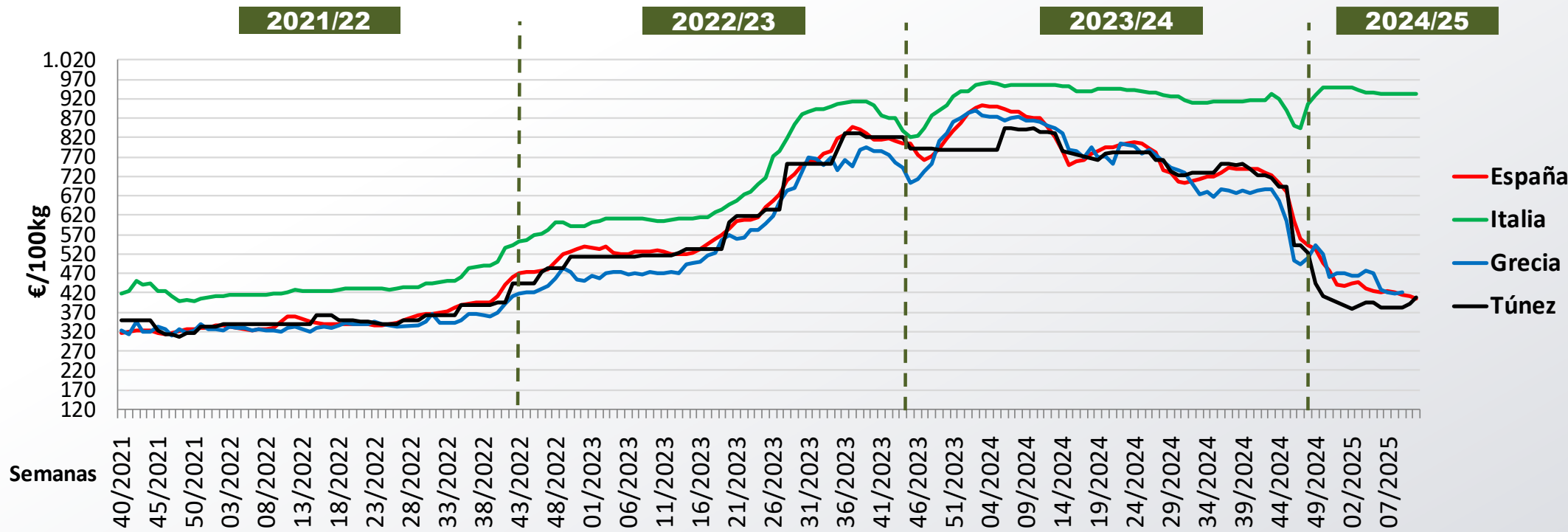
Inicio



Siguiente

PRECIOS INTERNACIONALES

Precios categoría Virgen Extra (€/100kg). Últimas 4 Campañas



Inicio



Siguiente

Últimos datos publicados: SEMANA 11/2025

ANEXO Mercados Representativos de España



Mercados representativos Unidad: €/100 kg	Semana:	07/2025	08/2025	09/2025	10/2025	11/2025	Variación respecto a:			
	Fecha:	10-16/02	17-23/02	24/02-02/03	03-09/03	10-16/03	Última Semana (€/100kg)	Última Semana (%)	Inicio de Campaña (%)	Misma Semana Campaña Anterior (%)
Aceite de Oliva Virgen Extra - AOVE (menos de 0,8º)	Jaén	418,50	414,00	407,50	406,00	396,00	-10,00	-2,5%	-45,6%	-24,1%
	Córdoba	423,00	418,00	411,50	411,50	409,00	-2,50	-0,6%	-44,0%	-21,5%
	Málaga	425,00	435,00	412,50	412,50	412,50	0,00	0,0%	-44,1%	-20,5%
	Sevilla	441,50	436,50	426,50	420,50	417,50	-3,00	-0,7%	-44,1%	-20,1%
	Toledo	425,00	407,00	409,00	417,00	395,00	-22,00	-5,3%	-45,8%	-25,1%
	Badajoz	428,00	434,75	439,75	425,00	415,25	-9,75	-2,3%	-43,1%	-21,8%
	Ciudad Real	415,00	405,00	405,00	415,00	410,00	-5,00	-1,2%	-52,5%	-22,1%
	Granada	433,50	423,00	406,00	406,00	402,50	-3,50	-0,9%	-44,6%	-21,6%
Tarragona	430,00	440,00	440,00	440,00	440,00	0,00	0,0%	-40,5%	-20,0%	
Aceite de Oliva Virgen - AOV (de 0,8º a 2º)	Jaén	368,50	368,50	360,50	355,00	343,50	-11,50	-3,2%	-50,9%	-29,2%
	Badajoz	369,50	378,75	378,75	362,50	357,50	-5,00	-1,4%	-47,0%	-28,4%
	Córdoba	376,50	376,50	370,00	367,50	367,50	0,00	0,0%	-47,0%	-25,5%
	Tarragona	380,00	390,00	390,00	380,00	375,00	-5,00	-1,3%	-47,2%	-27,9%
	Granada	382,00	375,00	360,00	360,00	354,00	-6,00	-1,7%	-49,1%	-27,8%
	Sevilla	371,00	368,50	360,00	354,00	351,50	-2,50	-0,7%	-49,6%	-27,7%
	Toledo	371,00	363,00	366,00	361,00	346,00	-15,00	-4,2%	-50,4%	-28,8%
Aceite de Oliva Lampante - AOL (más de 2º)	Jaén	343,50	343,50	340,50	334,00	325,00	-9,00	-2,7%	-52,7%	-32,3%
	Córdoba	349,50	343,50	339,00	335,50	334,50	-1,00	-0,3%	-49,5%	-30,2%
	Tarragona	290,00	290,00	290,00	285,00	270,00	-15,00	-5,3%	-46,0%	-36,5%
	Badajoz	344,00	339,00	349,00	336,00	315,00	-21,00	-6,3%	-51,5%	-30,5%
	Málaga	345,00	340,00	340,00	335,00	335,00	0,00	0,0%	-51,1%	-28,8%
	Sevilla	348,50	341,00	337,50	331,00	325,00	-6,00	-1,8%	-51,5%	-30,2%
Aceite de Oliva Refinado - AOR	Jaén	341,00	343,00	343,00	343,00	343,00	0,00	0,0%	-47,6%	-28,7%
	Córdoba	360,00	360,00	360,00	360,00	360,00	0,00	0,0%	-45,7%	-20,7%
	Sevilla	357,50	357,50	357,50	357,50	357,50	0,00	0,0%	-45,8%	-26,4%
	Tarragona	365,00	355,00	352,50	355,00	340,00	-15,00	-4,2%	-46,5%	-29,9%
Aceite de Orujo Refinado - AOR	Jaén	249,00	247,00	247,00	245,00	240,50	-4,50	-1,8%	-34,8%	-15,9%
	Córdoba	255,50	254,50	254,00	250,00	246,00	-4,00	-1,6%	-32,0%	-14,7%
	Tarragona	235,00	235,00	235,00	230,00	225,00	-5,00	-2,2%	-36,2%	-23,1%



DIRECCION GENERAL DE PRODUCCIONES Y MERCADOS AGRARIOS

SUBDIRECCION GENERAL DE CULTIVOS HERBACEOS E INDUSTRIALES Y ACEITE DE OLIVA



Inicio