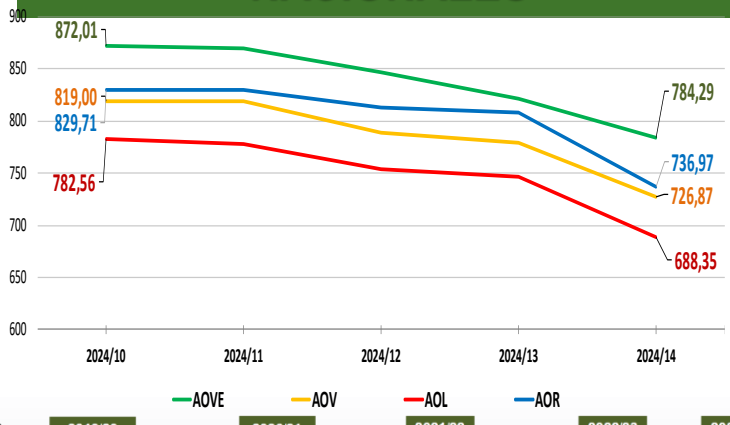


## NACIONALES

## CCAA

## INTERNACIONALES

Última Semana y Últimas 5 Semanas €/100 kg



### Virgen Extra

Semana					vs. Semana Anterior		vs. Últimas 5 Semanas		vs.		
2024/10	2024/11	2024/12	2024/13	2024/14	€/100 kg	%	€/100 kg	%	Inicio campaña	Campaña anterior	
Andalucía	866,06	868,51	842,42	811,12	774,13	-36,99	-4,56%	-91,94	-10,6%	-4,4%	49,2%
Castilla-La Mancha	898,43	883,49	876,74	872,90	818,75	-54,15	-6,20%	-79,68	-8,9%	0,8%	56,1%
Cataluña	890,00	880,00	875,00	875,00	805,00	-70,00	-8,00%	-85,00	-9,6%	-5,3%	46,4%
Extremadura	871,00	851,50	832,50	811,50	784,00	-27,50	-3,39%	-87,00	-10,0%	-5,5%	49,5%
<b>ESPAÑA</b>	<b>872,01</b>	<b>870,17</b>	<b>847,22</b>	<b>821,75</b>	<b>784,29</b>	<b>-37,46</b>	<b>-4,56%</b>	<b>-87,72</b>	<b>-10,06%</b>	<b>-3,6%</b>	<b>50,7%</b>

### Virgen

Semana					vs. Semana Anterior		vs. Últimas 5 Semanas		vs.		
2024/10	2024/11	2024/12	2024/13	2024/14	€/100 kg	%	€/100 kg	%	Inicio campaña	Campaña anterior	
Andalucía	819,52	819,89	787,49	778,10	722,87	-55,24	-7,10%	-96,65	-11,8%	-2,2%	48,0%
Castilla-La Mancha	820,00	800,00	790,00	765,00	690,00	-75,00	-9,80%	-130,00	-15,9%	-6,4%	42,0%
Cataluña	850,00	840,00	830,00	830,00	765,00	-65,00	-7,83%	-85,00	-10,0%	-4,4%	47,1%
Extremadura	828,75	821,25	810,00	810,00	770,00	-40,00	-4,94%	-58,75	-7,1%	11,1%	54,8%
<b>ESPAÑA</b>	<b>819,00</b>	<b>818,97</b>	<b>788,51</b>	<b>779,48</b>	<b>726,87</b>	<b>-52,61</b>	<b>-6,75%</b>	<b>-92,13</b>	<b>-11,25%</b>	<b>-1,4%</b>	<b>48,7%</b>

### Lampante

Semana					vs. Semana Anterior		vs. Últimas 5 Semanas		vs.		
2024/10	2024/11	2024/12	2024/13	2024/14	€/100 kg	%	€/100 kg	%	Inicio campaña	Campaña anterior	
Andalucía	790,57	789,20	763,63	756,80	696,99	-59,81	-7,90%	-93,58	-11,8%	-1,7%	48,0%
Cataluña	800,00	800,00	800,00	800,00	750,00	-50,00	-6,25%	-70,00	-8,7%	-8,6%	24,7%
Extremadura	792,00	792,00	792,00	792,00	740,00	-52,00	-6,58%	-82,00	-10,3%	-6,2%	38,9%
<b>ESPAÑA</b>	<b>792,00</b>	<b>792,00</b>	<b>792,00</b>	<b>792,00</b>	<b>740,00</b>	<b>-52,00</b>	<b>-6,58%</b>	<b>-82,00</b>	<b>-10,3%</b>	<b>-6,2%</b>	<b>38,9%</b>

### Últimos datos publicados: SEMANA 13/2024

Categoría	Semana (€/100kg)	vs. Semana Anterior	vs. Campaña anterior	vs. Inicio Campaña	vs. España
AOVE	956,00	0,0%	56,7%	6,0%	16,3%
AOV	837,00	0,0%	67,1%	8,3%	7,4%
AOL	669,00	-1,0%	67,3%	4,2%	-10,4%
AOR	827,00	-0,6%	66,7%	11,8%	2,4%

### ITALIA

Categoría	Semana (€/100kg)	vs. Semana Anterior	vs. Campaña anterior	vs. Inicio Campaña	vs. España
AOVE	956,00	0,0%	56,7%	6,0%	16,3%
AOV	837,00	0,0%	67,1%	8,3%	7,4%
AOL	669,00	-1,0%	67,3%	4,2%	-10,4%
AOR	827,00	-0,6%	66,7%	11,8%	2,4%

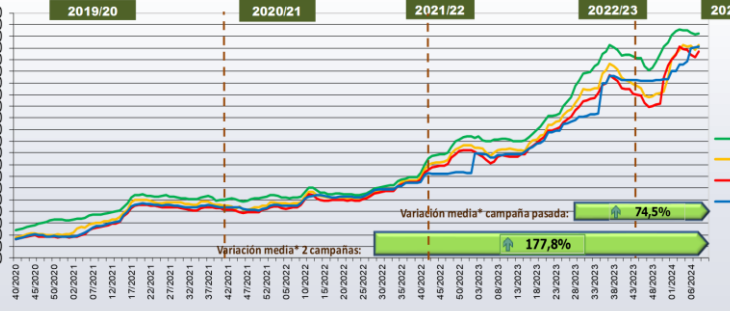
### GRECIA

Categoría	Semana (€/100kg)	vs. Semana Anterior	vs. Campaña anterior	vs. Inicio Campaña	vs. España
AOVE	845,83	-0,58%	79,2%	7,7%	2,9%
AOV	730,00	-1,4%	54,2%	21,7%	-6,3%
AOL	610,00	1,7%	74,3%	29,8%	-18,3%

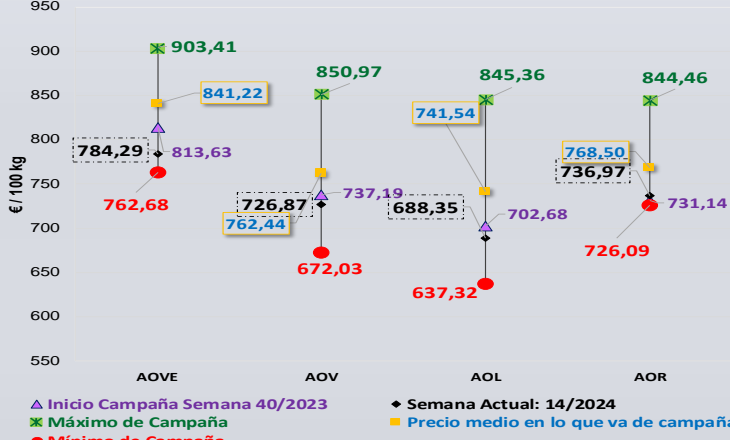
### TÚNEZ

Categoría	Semana (€/100kg)	vs. Semana Anterior	vs. Campaña anterior	vs. Inicio Campaña	vs. España
AOVE	830,00	-0,6%	58,7%	0,9%	1,0%
AOL	705,00	-2,8%	64,0%	s/c	-5,6%

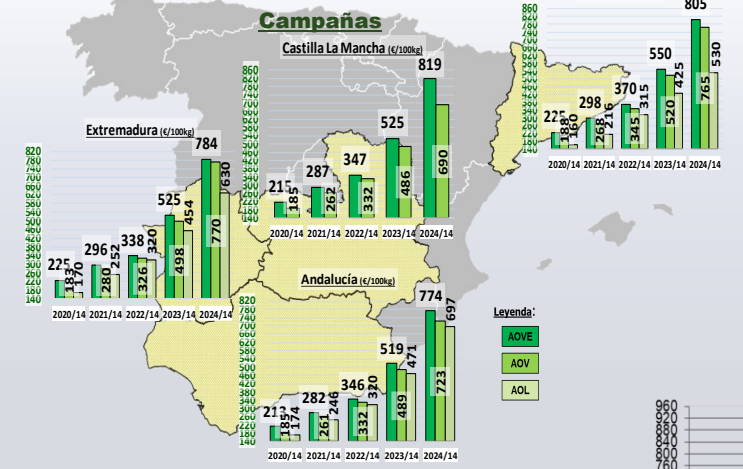
Semanas equivalentes Últimas Campañas



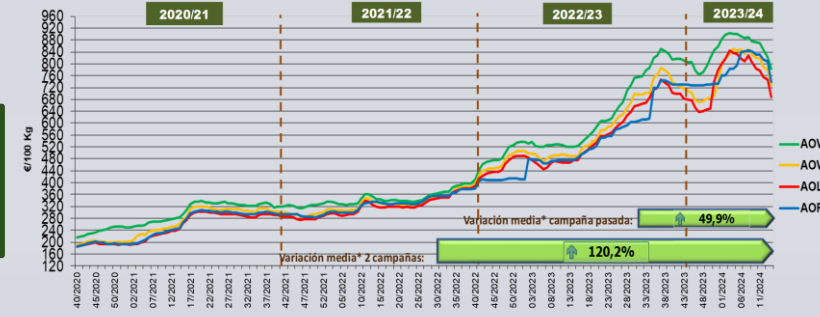
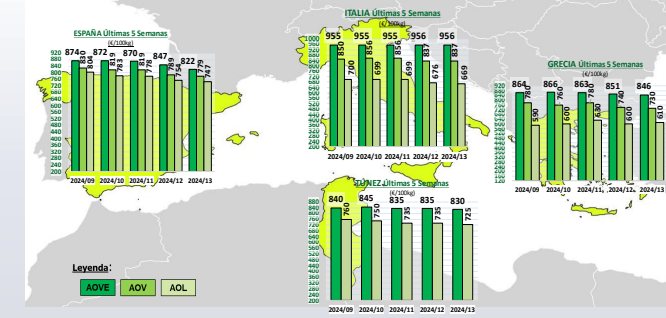
Precios Medios Campaña



### Precios por categoría (€/100kg). Últimas 5 Campañas



**Semana 14/2024**  
(del 1 al 7 de abril de 2024)



PRECIOS NACIONALES


Precios por categoría (€/100kg). Última Semana

CATEGORIA	SEMANA		Variación vs. Semana Anterior		Variaciones vs.			
	2024/13	2024/14	€/100 kg	%	Inicio Campaña Semana 40/2023	Misma semana campaña anterior	Misma semana 2 campañas anteriores	Media de cuatro campañas anteriores
	05-11/02	01-07/04						
Aceite de oliva virgen extra	821,75	<b>784,29</b>	↓ -37,46	↓ -4,56%	↓ -3,61%	↑ 50,67%	↑ 127,02%	↑ 130,04%
Aceite de oliva virgen	779,48	<b>726,87</b>	↓ -52,61	↓ -6,75%	↓ -1,40%	↑ 48,69%	↑ 118,15%	↑ 129,46%
Aceite de oliva lampante	747,01	<b>688,35</b>	↓ -58,66	↓ -7,85%	↓ -2,04%	↑ 45,02%	↑ 115,66%	↑ 127,03%
Aceite de oliva refinado	807,67	<b>736,97</b>	↓ -70,70	↓ -8,75%	↑ 0,80%	↑ 55,25%	↑ 119,81%	↑ 138,94%
Aceite de orujo de oliva refinado**	389,76	<b>387,46</b>	↓ -2,30	↓ -0,59%	↑ 23,5%	↑ 35,15%	↑ 23,01%	↑ 84,21%
<b>MEDIA SIN ORUJO</b>	788,98	<b>734,12</b>	↓ -54,86	↓ -6,95%	↓ -1,6%	↑ 49,9%	↑ 120,2%	↑ 131,4%



Inicio

*Descienden considerablemente todas las categorías de aceite de oliva*

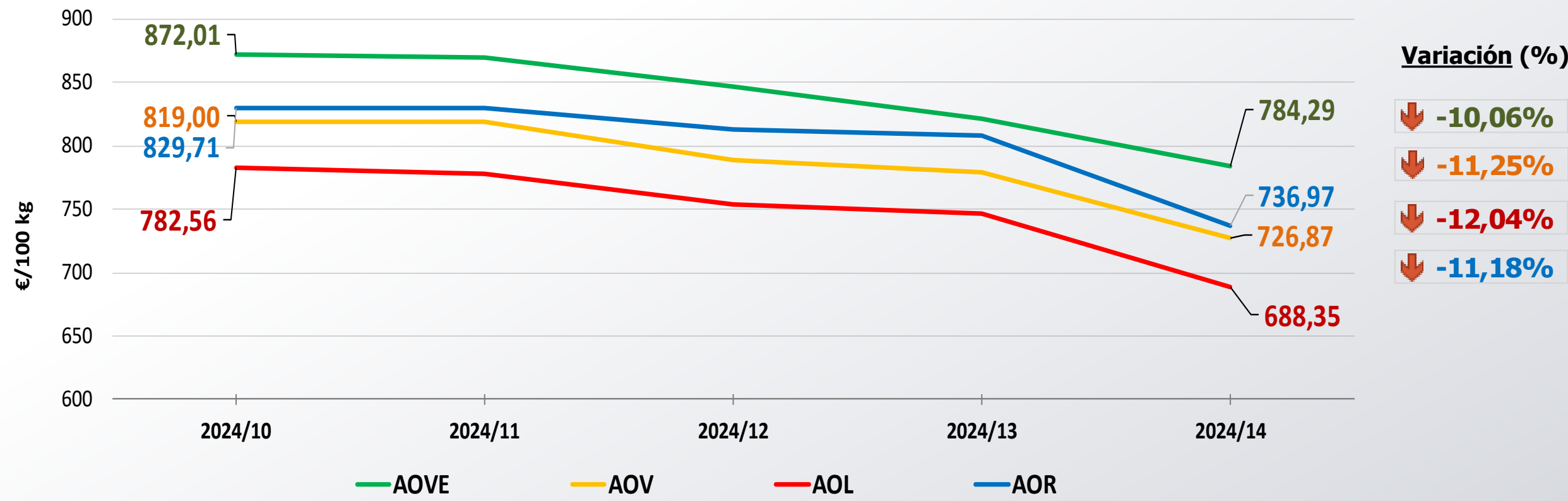


Siguiente

\*\*Nota: El precio medio nacional se obtiene a partir de la ponderación de las cotizaciones en Jaén, Córdoba, Tarragona y otros mercados representativos

## PRECIOS NACIONALES

### Precios por categoría (€/100kg). Últimas 5 Semanas



Inicio

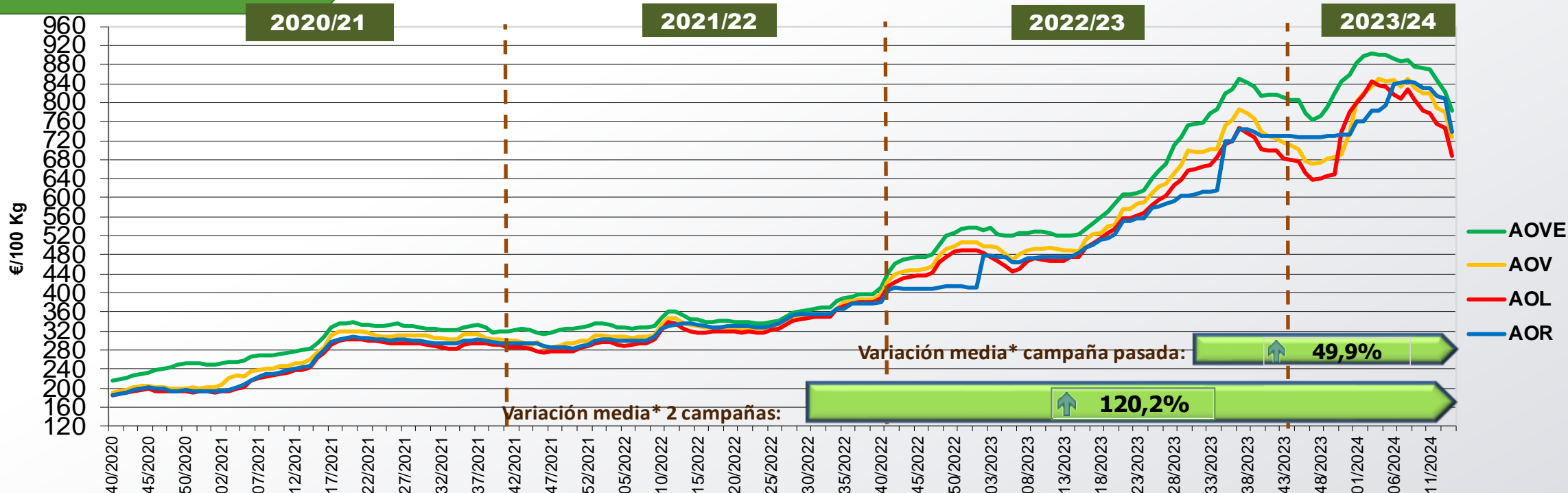
Precios menores a los registrados hace 5 semanas



Siguiente

## PRECIOS NACIONALES


## Precios por categoría (€/100kg). Últimas 5 Campañas



CATEGORÍA	Semana 14 de las últimas 5 campañas					Variación vs.	
	2020/14	2021/14	2022/14	2023/14	2024/14	Campaña Anterior	2 Campañas Anteriores
Aceite de oliva virgen extra	214,60	283,12	345,47	520,55	<b>784,29</b>	↑ 50,7%	↑ 127,0%
Aceite de oliva virgen	184,45	260,64	333,19	488,84	<b>726,87</b>	↑ 48,7%	↑ 118,2%
Aceite de oliva lampante	174,56	244,43	319,18	474,65	<b>688,35</b>	↑ 45,0%	↑ 115,7%
Aceite de oliva refinado	177,28	246,50	335,27	474,70	<b>736,97</b>	↑ 55,2%	↑ 119,8%
Aceite de orujo de oliva refinado**	101,69	138,01	314,98	286,68	<b>387,46</b>	↑ 35,2%	↑ 23,0%
<b>MEDIA SIN ORUJO</b>	187,72	258,67	333,28	489,69	<b>734,12</b>	↑ 49,9%	↑ 120,2%



Inicio



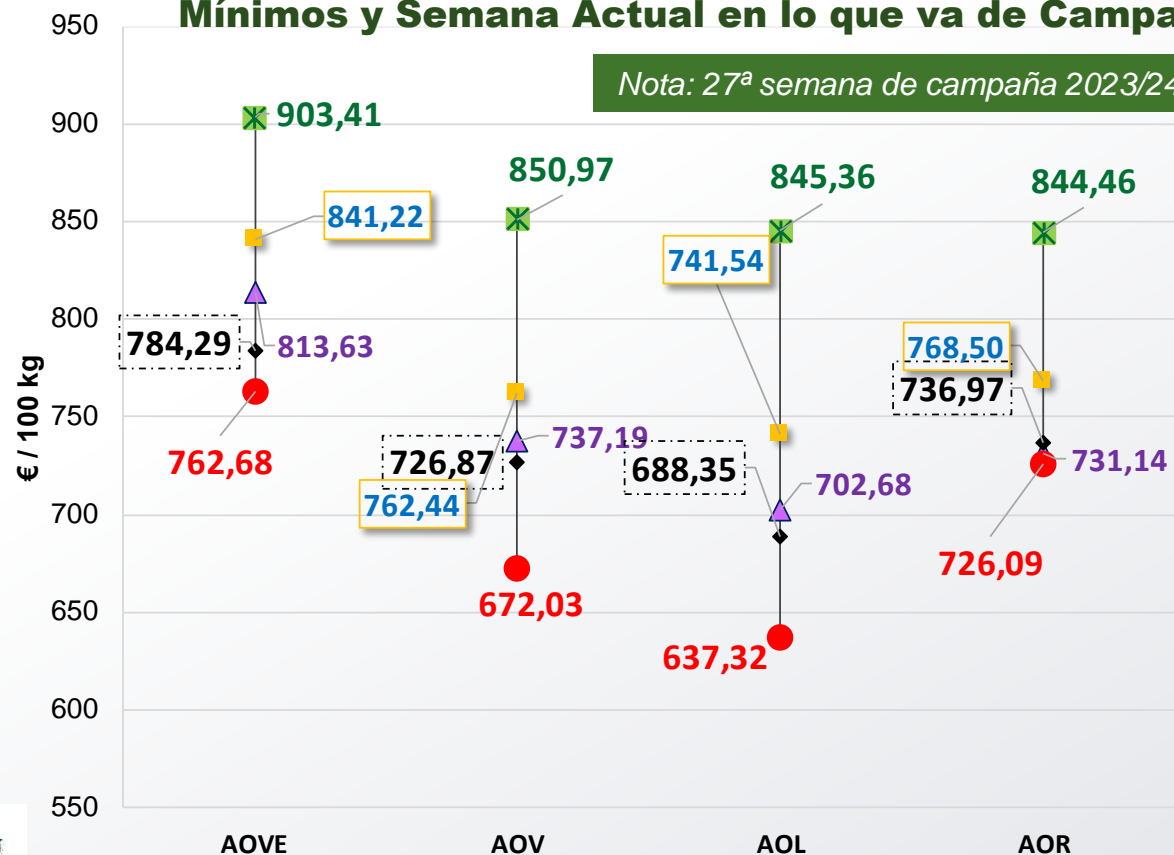
Siguiente

\*Se refiere a la media de las variaciones de las diferentes categorías de aceite de oliva en la última semana respecto a 12 meses y 24 meses previos.

\*\*Nota: El precio medio nacional se obtiene a partir de la ponderación de las cotizaciones en Jaén, Córdoba, Tarragona y otros mercados representativos

## PRECIOS NACIONALES

### Cotizaciones de Inicio de Campaña, Máximos, Medios, Mínimos y Semana Actual en lo que va de Campaña



Inicio

▲ Inicio Campaña Semana 40/2023

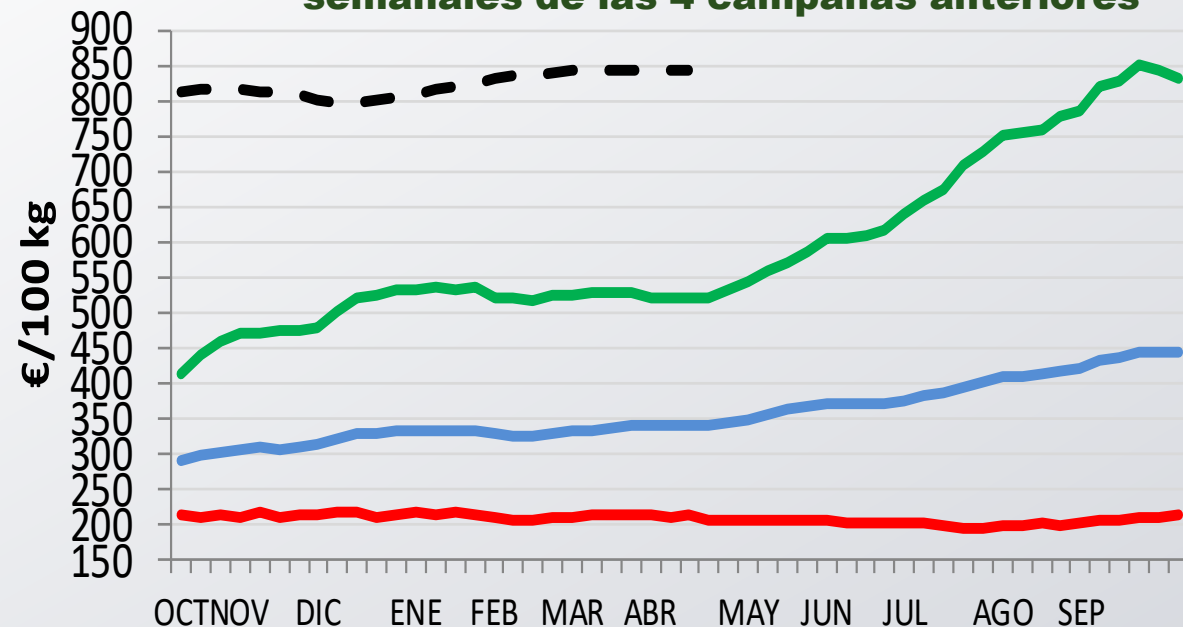
✱ Máximo de Campaña

● Mínimo de Campaña

◆ Semana Actual: 14/2024

■ Precio medio en lo que va de campaña

### Evolución precio medio semanal de AOVE respecto las máximas y mínimas semanales de las 4 campañas anteriores



— Máximo cuatro campañas

— Mínimo cuatro campañas

— Media cuatro campañas

— Precio medio campaña en curso



Siguiente

PRECIOS CCAA

Precios por categoría (€/100kg). Últimas 5 Semanas

Virgen Extra	Semana					vs. Semana Anterior		vs. Últimas 5 Semanas		vs.	
	2024/10	2024/11	2024/12	2024/13	2024/14	€/100 kg	%	€/100 kg	%	Inicio campaña	Campaña anterior
Andalucía	866,06	868,51	842,42	811,12	<b>774,13</b>	↓ -36,99	↓ -4,56%	↓ -91,94	↓ -10,6%	↓ -4,4%	↑ 49,2%
Castilla-La Mancha	898,43	883,49	876,74	872,90	<b>818,75</b>	↓ -54,15	↓ -6,20%	↓ -79,68	↓ -8,9%	↑ 0,8%	↑ 56,1%
Cataluña	890,00	880,00	875,00	875,00	<b>805,00</b>	↓ -70,00	↓ -8,00%	↓ -85,00	↓ -9,6%	↓ -5,3%	↑ 46,4%
Extremadura	871,00	851,50	832,50	811,50	<b>784,00</b>	↓ -27,50	↓ -3,39%	↓ -87,00	↓ -10,0%	↓ -5,5%	↑ 49,5%
<b>ESPAÑA</b>	<b>872,01</b>	<b>870,17</b>	<b>847,22</b>	<b>821,75</b>	<b>784,29</b>	↓ -37,46	↓ -4,56%	↓ -87,72	↓ -10,06%	↓ -3,6%	↑ 50,7%

Virgen	Semana					vs. Semana Anterior		vs. Últimas 5 Semanas		vs.	
	2024/10	2024/11	2024/12	2024/13	2024/14	€/100 kg	%	€/100 kg	%	Inicio campaña	Campaña anterior
Andalucía	819,52	819,89	787,49	778,10	<b>722,87</b>	↓ -55,24	↓ -7,10%	↓ -96,65	↓ -11,8%	↓ -2,2%	↑ 48,0%
Castilla-La Mancha	820,00	800,00	790,00	765,00	<b>690,00</b>	↓ -75,00	↓ -9,80%	↓ -130,00	↓ -15,9%	↓ -6,4%	↑ 42,0%
Cataluña	850,00	840,00	830,00	830,00	<b>765,00</b>	↓ -65,00	↓ -7,83%	↓ -85,00	↓ -10,0%	↓ -4,4%	↑ 47,1%
Extremadura	828,75	821,25	810,00	810,00	<b>770,00</b>	↓ -40,00	↓ -4,94%	↓ -58,75	↓ -7,1%	↑ 11,1%	↑ 54,8%
<b>ESPAÑA</b>	<b>819,00</b>	<b>818,97</b>	<b>788,51</b>	<b>779,48</b>	<b>726,87</b>	↓ -52,61	↓ -6,75%	↓ -92,13	↓ -11,25%	↓ -1,4%	↑ 48,7%

Lampante	Semana					vs. Semana Anterior		vs. Últimas 5 Semanas		vs.	
	2024/10	2024/11	2024/12	2024/13	2024/14	€/100 kg	%	€/100 kg	%	Inicio campaña	Campaña anterior
Andalucía	790,57	789,20	763,63	756,80	<b>696,99</b>	↓ -59,81	↓ -7,90%	↓ -93,58	↓ -11,8%	↓ -1,7%	↑ 48,0%
Cataluña	600,00	590,00	580,00	580,00	<b>530,00</b>	↓ -50,00	↓ -8,62%	↓ -70,00	↓ -11,7%	↓ -8,6%	↑ 24,7%
Extremadura	792,00	752,00	745,00	710,00	<b>630,00</b>	↓ -80,00	↓ -11,27%	↓ -162,00	↓ -20,5%	↓ -6,2%	↑ 38,9%
<b>ESPAÑA</b>	<b>782,56</b>	<b>778,09</b>	<b>753,90</b>	<b>747,01</b>	<b>688,35</b>	↓ -58,66	↓ -7,85%	↓ -94,21	↓ -12,04%	↓ -2,0%	↑ 45,0%



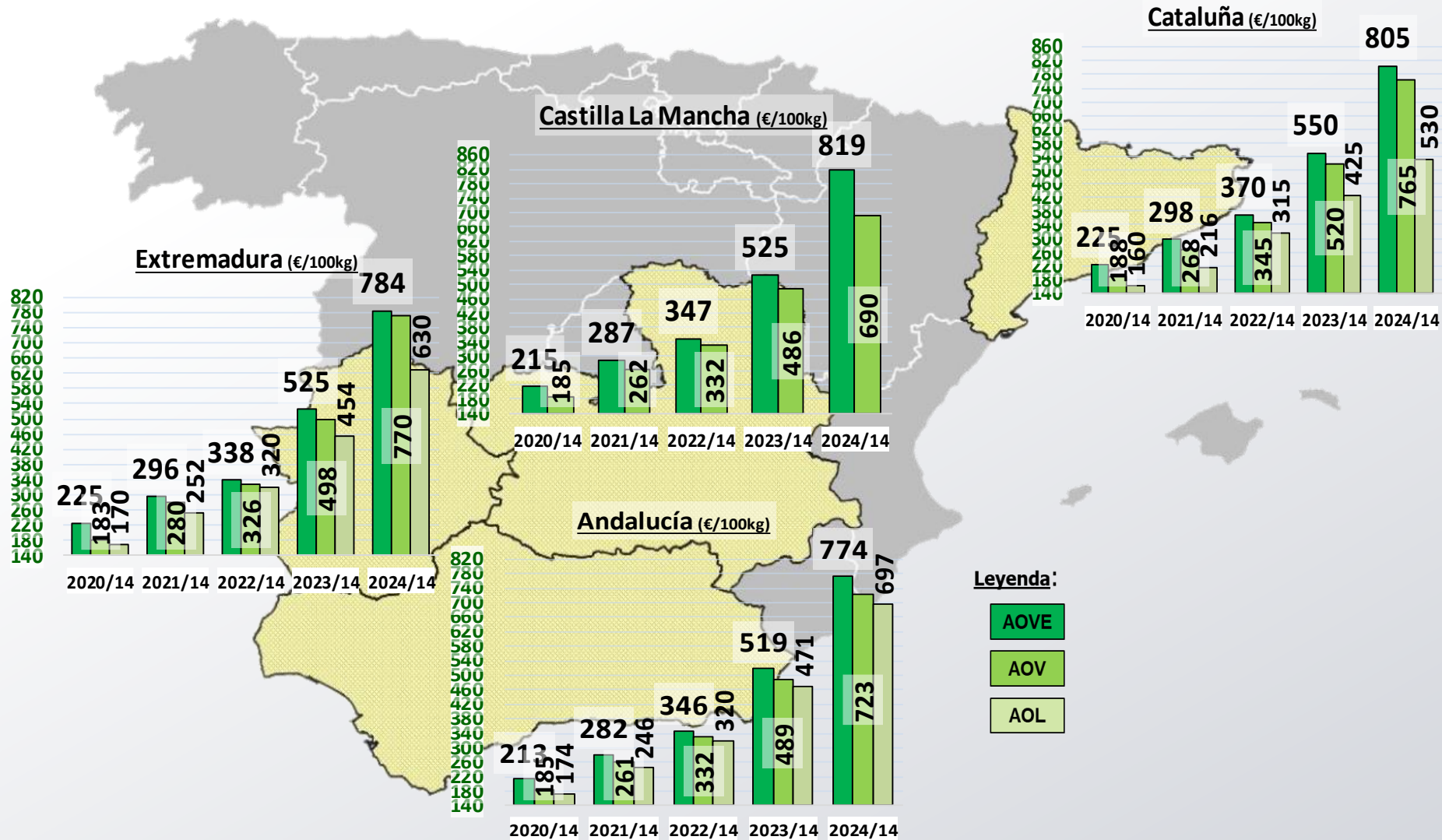
Inicio



Siguiente

PRECIOS CCAA

Precios por categoría (€/100kg). Últimas 5 Campañas



Inicio



Siguiente

PRECIOS INTERNACIONALES

Precios por categoría (€/100kg). Última Semana

Últimos datos publicados: SEMANA 13/2024

Categoría	Semana (€/100kg)	vs. Semana Anterior	vs. Campaña anterior	vs. Inicio Campaña	vs. España
-----------	------------------	---------------------	----------------------	--------------------	------------



ITALIA

AOVE	956,00	→ 0,0%	↑ 56,7%	↑ 6,0%	↑ 16,3%
AOV	837,00	→ 0,0%	↑ 67,1%	↑ 8,3%	↑ 7,4%
AOL	669,00	↓ -1,0%	↑ 67,3%	↑ 4,2%	↓ -10,4%
AOR	827,00	↓ -0,6%	↑ 66,7%	↑ 11,8%	↑ 2,4%



GRECIA

AOVE	845,83	↓ -0,58%	↑ 79,2%	↑ 7,7%	↑ 2,9%
AOV	730,00	↓ -1,4%	↑ 54,2%	↑ 21,7%	↓ -6,3%
AOL	610,00	↑ 1,7%	↑ 74,3%	↑ 29,8%	↓ -18,3%



TÚNEZ

AOVE	830,00	↓ -0,6%	↑ 58,7%	↑ 0,9%	↑ 1,0%
AOL	705,00	↓ -2,8%	↑ 64,0%	s/c	↓ -5,6%



Inicio



Siguiente

Últimos datos publicados: SEMANA 13/2024

MINISTERIO DE AGRICULTURA, PESCA Y ALIMENTACIÓN

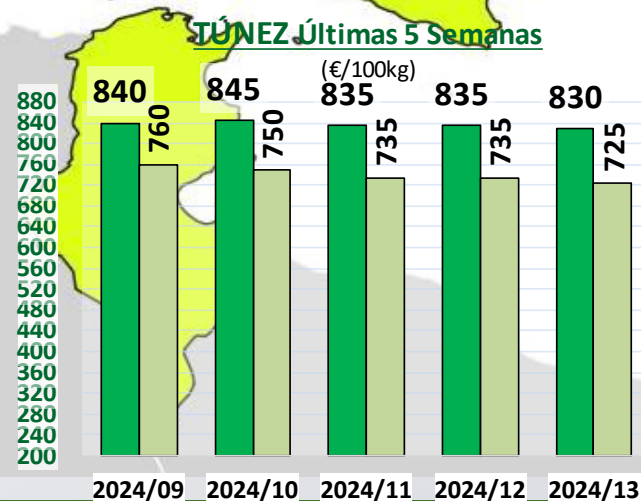
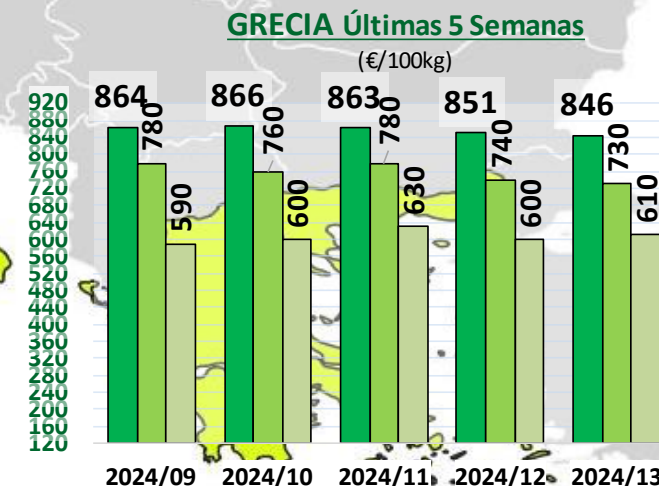
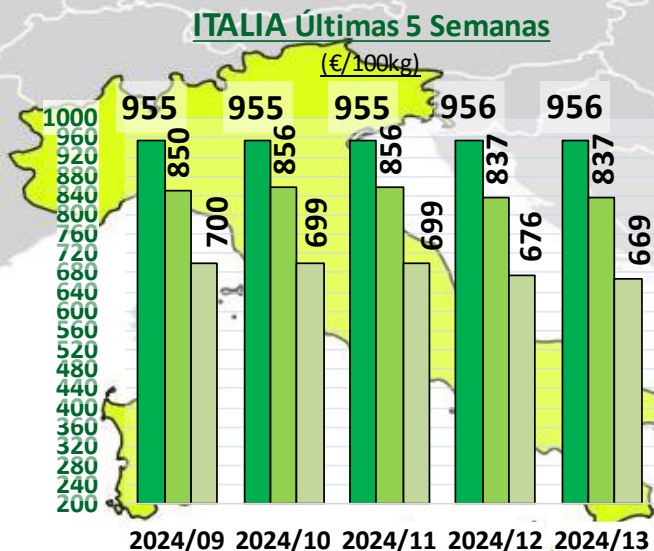
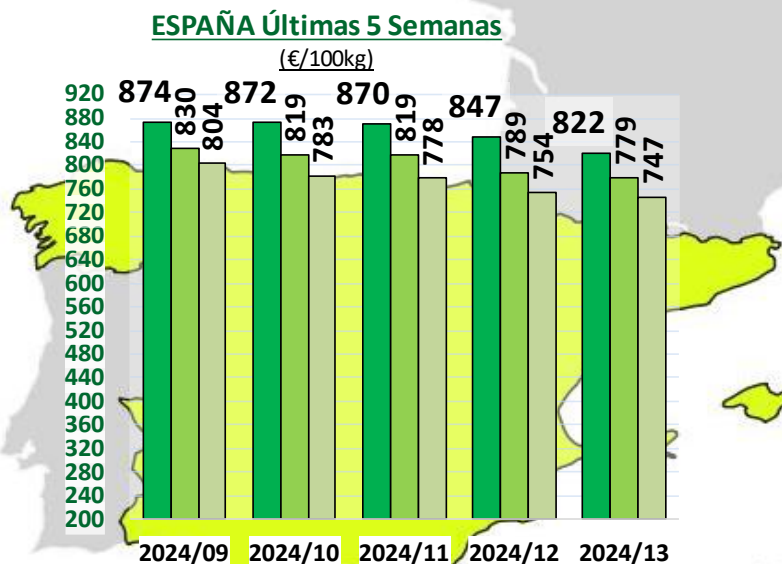
Dirección General de Producciones y Mercados Agrarios

Subdirección General de Cultivos Herbáceos e Industriales y Aceite de Oliva



## PRECIOS INTERNACIONALES

### Precios por categoría (€/100kg). Últimas 5 Semanas



**Leyenda:**

- AOVE
- AOV
- AOL



Siguiente

Últimos datos publicados: SEMANA 13/2024

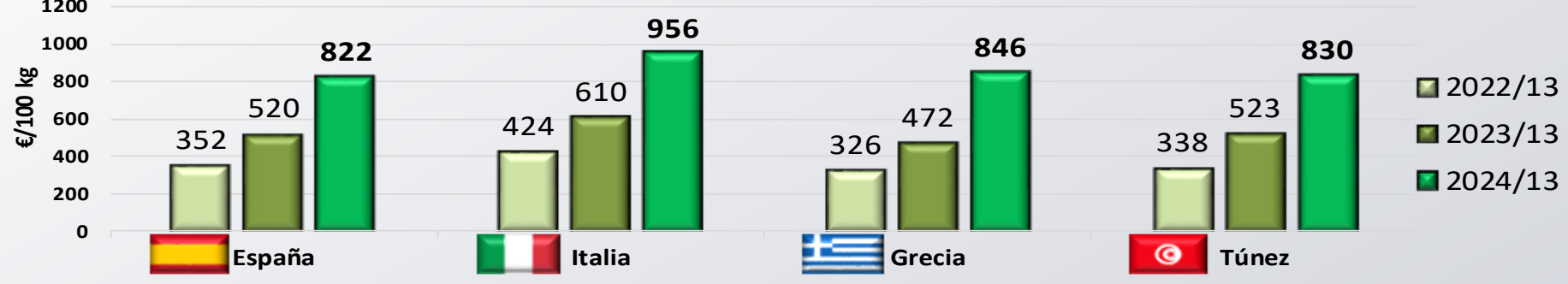
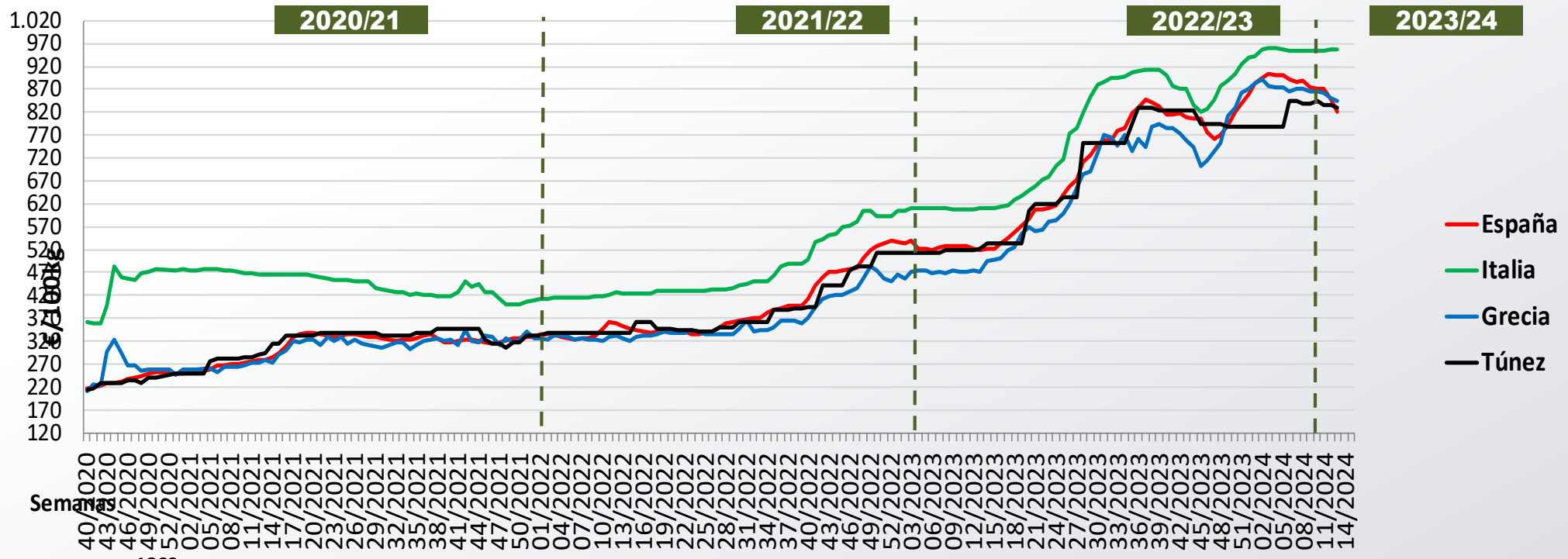
MINISTERIO DE AGRICULTURA, PESCA Y ALIMENTACIÓN

Dirección General de Producciones y Mercados Agrarios

Subdirección General de Cultivos Herbáceos e Industriales y Aceite de Oliva

## PRECIOS INTERNACIONALES

### Precios categoría Virgen Extra (€/100kg). Últimas 3 Campañas



Inicio



Siguiente

Últimos datos publicados: SEMANA 13/2024

## ANEXO Mercados Representativos de España



Mercados representativos Unidad: €/100 kg	Semana:	10/2024	11/2024	12/2024	13/2024	14/2024	Variación respecto a:			
	Fecha:	04-10/03	11-17/03	18-24/03	25-31/03	01-07/04	Última Semana (€/100kg)	Última Semana (%)	Inicio de Campaña (%)	Misma Semana Campaña Anterior (%)
Aceite de Oliva Virgen Extra - AOVE (menos de 0,8º)	Jaén	862,50	864,50	842,50	795,00	<b>745,00</b>	-50,00	-6,3%	-7,7%	42,7%
	Córdoba	860,00	865,00	845,00	845,00	<b>760,00</b>	-85,00	-10,1%	-5,9%	45,7%
	Málaga	884,00	875,00	857,50	832,50	<b>832,50</b>	0,00	0,0%	3,6%	61,2%
	Sevilla	880,50	880,50	827,50	800,00	<b>800,00</b>	0,00	0,0%	-1,1%	53,1%
	Toledo	870,00	850,00	835,00	825,00	<b>765,00</b>	-60,00	-7,3%	-5,8%	45,3%
	Badajoz	871,00	851,50	832,50	811,50	<b>784,00</b>	-27,50	-3,4%	-5,5%	49,5%
	Ciudad Real	914,96	902,95	901,00	900,75	<b>850,00</b>	-50,75	-5,6%	4,6%	62,7%
	Granada	862,00	869,00	842,50	800,00	<b>800,00</b>	0,00	0,0%	-2,4%	56,3%
Tarragona	890,00	880,00	875,00	875,00	<b>805,00</b>	-70,00	-8,0%	-5,3%	46,4%	
Aceite de Oliva Virgen - AOV (de 0,8º a 2º)	Jaén	816,00	815,50	780,00	770,00	<b>690,00</b>	-80,00	-10,4%	-7,4%	43,0%
	Badajoz	828,75	821,25	810,00	810,00	<b>770,00</b>	-40,00	-4,9%	11,1%	54,8%
	Córdoba	817,50	820,00	732,50	732,50	<b>732,50</b>	0,00	0,0%	1,0%	48,6%
	Tarragona	850,00	840,00	820,00	820,00	<b>820,00</b>	0,00	0,0%	2,5%	57,7%
	Granada	841,50	843,50	724,00	724,00	<b>724,00</b>	0,00	0,0%	-2,0%	46,4%
	Sevilla	835,00	835,00	736,50	736,50	<b>736,50</b>	0,00	0,0%	0,0%	51,1%
Toledo	820,00	800,00	727,50	727,50	<b>727,50</b>	0,00	0,0%	-1,4%	49,7%	
Aceite de Oliva Lampante - AOL (más de 2º)	Jaén	803,50	802,50	765,00	755,00	<b>650,00</b>	-105,00	-13,9%	-8,3%	35,4%
	Córdoba	760,00	757,50	758,00	758,00	<b>758,00</b>	0,00	0,0%	6,8%	58,7%
	Tarragona	600,00	590,00	580,00	580,00	<b>530,00</b>	-50,00	-8,6%	-8,6%	24,7%
	Badajoz	792,00	752,00	745,00	710,00	<b>630,00</b>	-80,00	-11,3%	-6,2%	38,9%
	Málaga	812,50	812,50	762,50	762,50	<b>762,50</b>	0,00	0,0%	8,8%	63,1%
Sevilla	822,50	822,50	777,50	762,50	<b>762,50</b>	0,00	0,0%	7,2%	63,8%	
Aceite de Oliva Refinado - AOR	Jaén	827,00	831,00	820,00	820,00	<b>740,00</b>	-80,00	-9,8%	2,4%	53,8%
	Córdoba	827,50	832,50	828,50	828,50	<b>761,00</b>	-67,50	-8,1%	1,8%	67,6%
	Sevilla	835,00	830,00	810,00	795,00	<b>727,50</b>	-67,50	-8,5%	0,3%	49,7%
	Tarragona	822,50	822,50	765,00	765,00	<b>700,00</b>	-65,00	-8,5%	-2,1%	44,3%
Aceite de Orujo Refinado - AOOR	Jaén	403,50	403,50	403,50	403,50	<b>401,00</b>	-2,50	-0,6%	25,5%	40,2%
	Córdoba	381,00	420,50	420,50	420,50	<b>415,50</b>	-5,00	-1,2%	39,7%	44,0%
	Tarragona	445,00	445,00	430,00	430,00	<b>425,00</b>	-5,00	-1,2%	28,8%	45,3%

