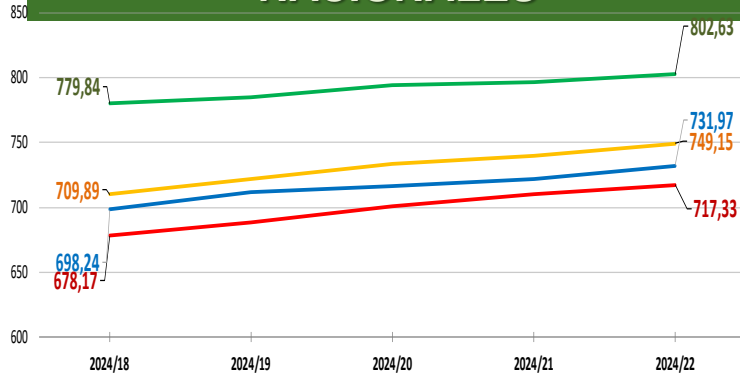


NACIONALES

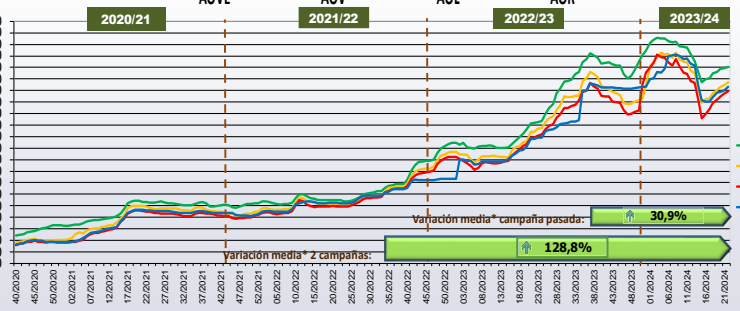
CCAA

INTERNACIONALES

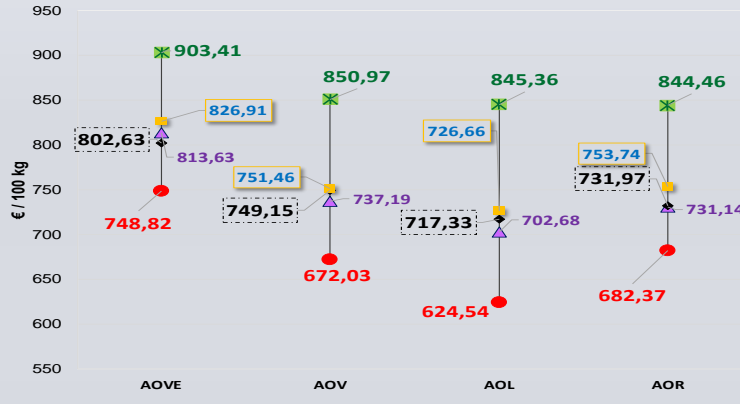
Última Semana y Últimas 5 Semanas



Semanas equivalentes Últimas Campañas



Precios Medios Campaña



Virgen Extra	Semana				vs. Semana Anterior		vs. Últimas 5 Semanas		vs. Campaña anterior	
	2024/18	2024/19	2024/20	2024/21	2024/22	€/100 kg	%	€/100 kg	%	Inicio Campaña
Andalucía	770,93	778,74	790,31	788,93	793,94	5,01	0,63%	23,01	3,0%	-1,9%
Castilla-La Mancha	811,80	825,84	829,41	840,88	836,74	-4,15	-0,49%	24,94	3,1%	-3,0%
Cataluña	820,00	830,00	830,00	840,00	840,00	0,00	0,00%	20,00	2,4%	-1,2%
Extremadura	816,50	778,00	790,50	806,00	812,50	6,50	0,81%	-4,00	-2,1%	-2,1%
ESPAÑA	779,84	784,70	794,44	796,81	802,63	5,82	0,73%	22,79	2,92%	-1,4%

Virgen	Semana				vs. Semana Anterior		vs. Últimas 5 Semanas		vs. Campaña anterior	
	2024/18	2024/19	2024/20	2024/21	2024/22	€/100 kg	%	€/100 kg	%	Inicio Campaña
Andalucía	706,21	720,07	732,14	738,16	747,81	9,66	1,31%	41,60	5,9%	1,2%
Castilla-La Mancha	710,00	718,00	731,00	763,00	750,00	-13,00	-1,70%	40,00	5,6%	1,7%
Cataluña	770,00	780,00	760,00	785,00	785,00	0,00	0,00%	15,00	1,9%	-1,9%
Extremadura	745,00	745,00	762,50	762,50	762,50	0,00	0,00%	17,50	2,3%	10,0%
ESPAÑA	709,89	722,19	733,88	739,93	749,15	9,22	1,25%	39,26	5,53%	1,6%

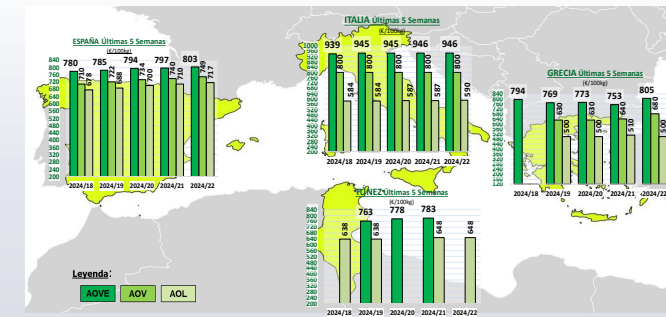
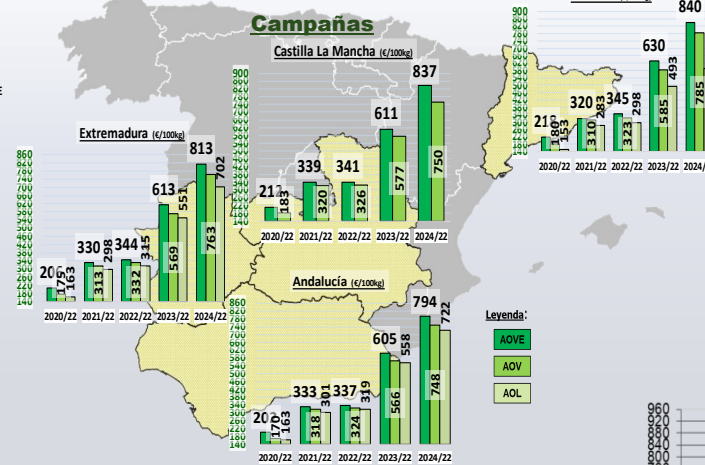
Lampante	Semana				vs. Semana Anterior		vs. Últimas 5 Semanas		vs. Campaña anterior	
	2024/18	2024/19	2024/20	2024/21	2024/22	€/100 kg	%	€/100 kg	%	Inicio Campaña
Andalucía	682,33	693,56	704,96	713,99	722,04	8,04	1,13%	39,70	5,8%	1,8%
Cataluña	540,00	550,00	560,00	590,00	590,00	0,00	0,00%	50,00	9,3%	1,7%
Extremadura	696,00	690,00	703,00	700,00	702,00	2,00	0,29%	6,00	0,9%	4,5%
ESPAÑA	678,17	688,15	700,48	710,07	717,33	7,26	1,02%	39,16	5,77%	2,1%

Últimos datos publicados: SEMANA 22/2024					
Categoría	Semana (€/100kg)	vs. Semana Anterior	vs. Campaña anterior	vs. Inicio Campaña	vs. España
ITALIA					
AOVE	946,00	0,0%	40,6%	4,9%	17,9%
AOV	800,00	0,0%	38,9%	3,5%	6,8%
AOL	590,00	0,5%	26,1%	-8,1%	-17,8%
AOR	735,00	-8,1%	27,6%	-0,7%	0,4%

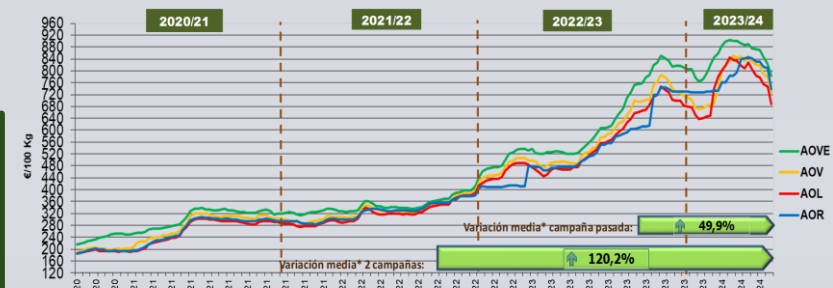
Grecia					
Categoría	Semana (€/100kg)	vs. Semana Anterior	vs. Campaña anterior	vs. Inicio Campaña	vs. España
AOVE	804,70	6,94%	42,9%	2,5%	0,3%
AOV	680,00	6,3%	44,7%	13,3%	-9,2%
AOL	500,00	-2,0%	28,2%	6,4%	-30,3%

Túnez					
Categoría	Semana (€/100kg)	vs. Semana Anterior	vs. Campaña anterior	vs. Inicio Campaña	vs. España
AOVE	s/c	#N/A	#N/A	#N/A	s/c
AOL	648,00	0,0%	18,9%	s/c	-9,7%

Precios por categoría (€/100kg). Últimas 5



Semana 22/2024
(del 27 de mayo al 2 de junio de 2024)



Siguiente

PRECIOS NACIONALES

Precios por categoría (€/100kg). Última Semana

CATEGORIA	SEMANA		Variación vs. Semana Anterior		Variaciones vs.			
	2024/21	2024/22	€/100 kg	%	Inicio Campaña Semana 40/2023	Misma semana campaña anterior	Misma semana 2 campañas anteriores	Media de cuatro campañas anteriores
	20-26/05	27/05-02/06						
Aceite de oliva virgen extra	796,81	802,63	↑ 5,82	↑ 0,73%	↓ -1,35%	↑ 32,22%	↑ 136,53%	↑ 116,70%
Aceite de oliva virgen	739,93	749,15	↑ 9,22	↑ 1,25%	↑ 1,62%	↑ 30,03%	↑ 130,81%	↑ 116,10%
Aceite de oliva lampante	710,07	717,33	↑ 7,26	↑ 1,02%	↑ 2,08%	↑ 28,88%	↑ 125,37%	↑ 114,73%
Aceite de oliva refinado	722,06	731,97	↑ 9,91	↑ 1,37%	↑ 0,11%	↑ 32,52%	↑ 122,34%	↑ 116,48%
Aceite de orujo de oliva refinado**	414,00	414,39	↑ 0,39	↑ 0,09%	↑ 32,1%	↑ 35,98%	↑ 44,99%	↑ 94,93%
MEDIA SIN ORUJO	742,22	750,27	↑ 8,05	↑ 1,08%	↑ 0,6%	↑ 30,9%	↑ 128,8%	↑ 116,0%



Inicio

Continúa el ascenso de las cotizaciones para todas las categorías

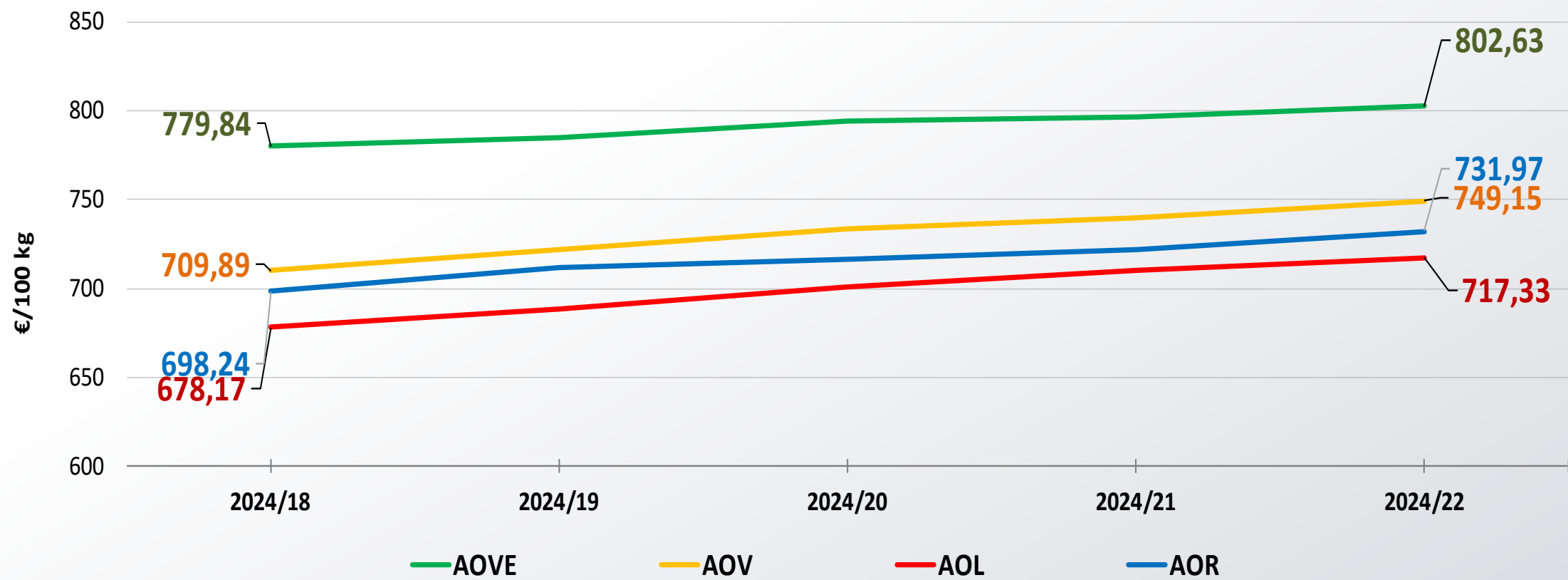


Siguiente

**Nota: El precio medio nacional se obtiene a partir de la ponderación de las cotizaciones en Jaén, Córdoba, Tarragona y otros mercados representativos

PRECIOS NACIONALES

Precios por categoría (€/100kg). Últimas 5 Semanas



Variación (%)

- ↑ 2,92%
- ↑ 5,53%
- ↑ 5,77%
- ↑ 4,83%



Inicio

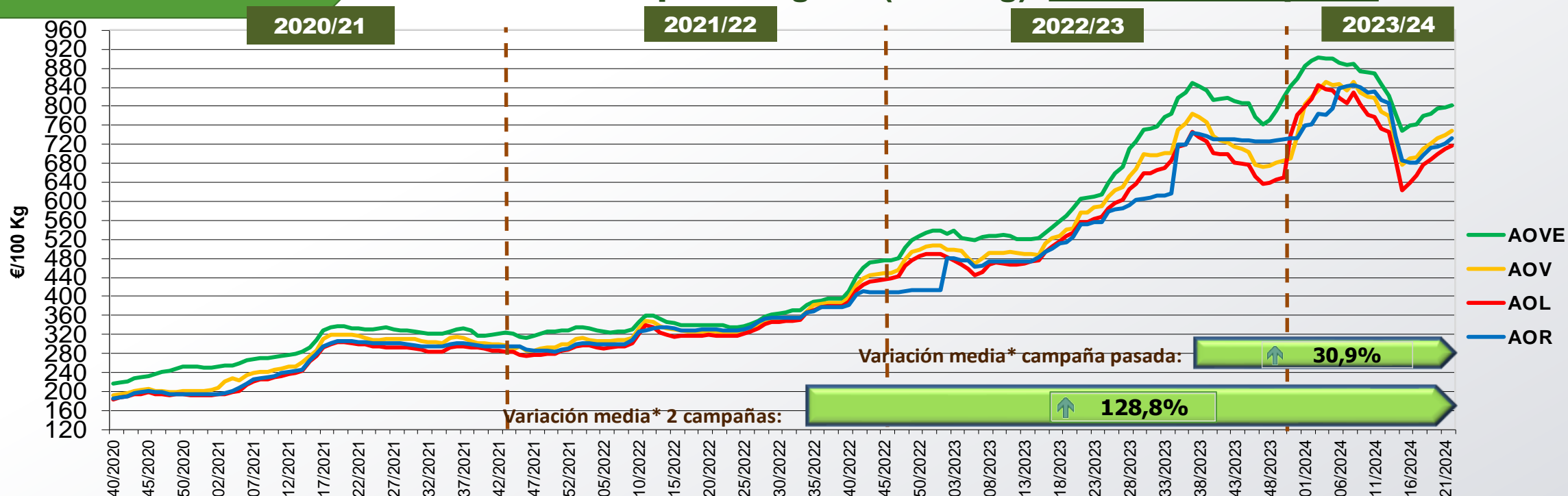
Precios superiores a los registrados hace 5 semanas



Siguiente

PRECIOS NACIONALES

Precios por categoría (€/100kg). Últimas 5 Campañas



CATEGORÍA	Semana 22 de las últimas 5 campañas					Variación vs.	
	2020/22	2021/22	2022/22	2023/22	2024/22	Campaña Anterior	2 Campañas Anteriores
Aceite de oliva virgen extra	202,63	332,56	339,33	607,06	802,63	↑ 32,2%	↑ 136,5%
Aceite de oliva virgen	169,36	316,61	324,57	576,13	749,15	↑ 30,0%	↑ 130,8%
Aceite de oliva lampante	161,00	300,37	318,29	556,58	717,33	↑ 28,9%	↑ 125,4%
Aceite de oliva refinado	166,81	304,15	329,21	552,34	731,97	↑ 32,5%	↑ 122,3%
Aceite de orujo de oliva refinado**	96,74	163,03	285,81	304,74	414,39	↑ 36,0%	↑ 45,0%
MEDIA SIN ORUJO	174,95	313,42	327,85	573,03	750,27	↑ 30,9%	↑ 128,8%



Inicio



Siguiente

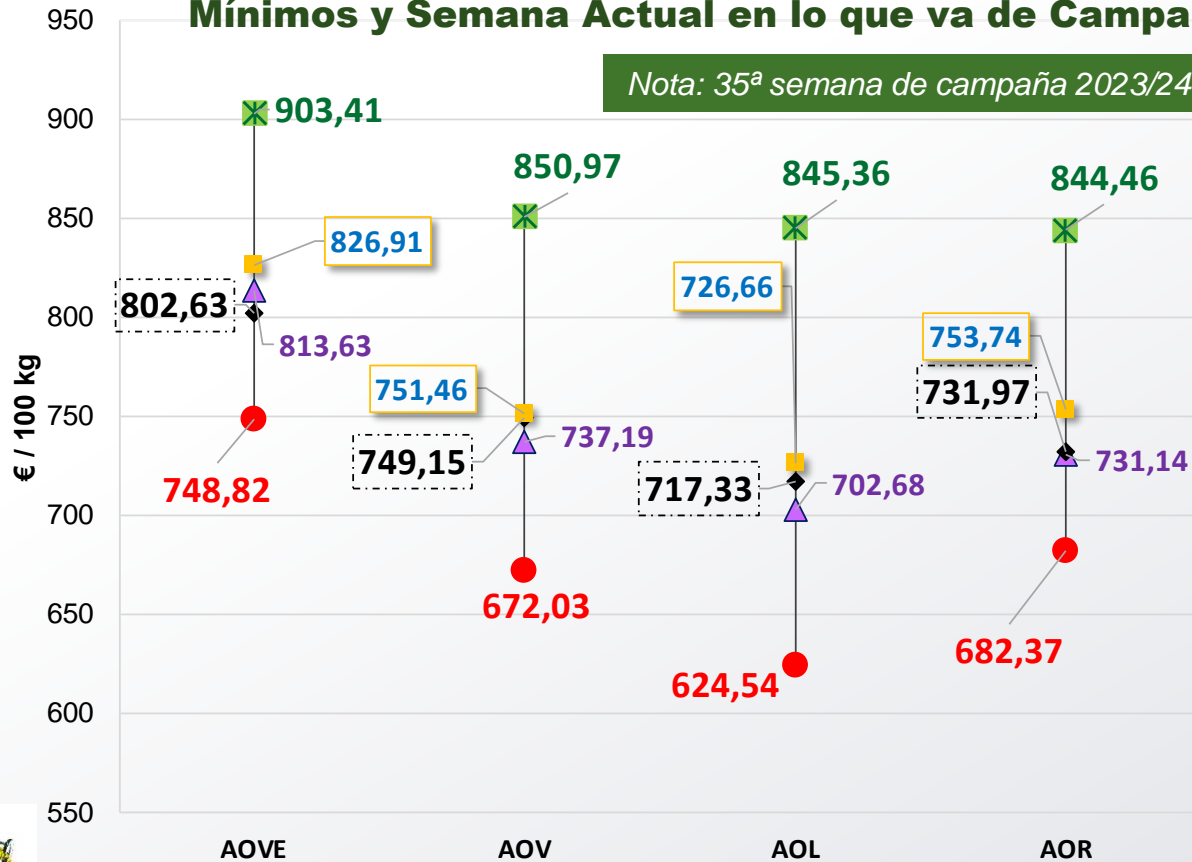
*Se refiere a la media de las variaciones de las diferentes categorías de aceite de oliva en la última semana respecto a 12 meses y 24 meses previos.

**Nota: El precio medio nacional se obtiene a partir de la ponderación de las cotizaciones en Jaén, Córdoba, Tarragona y otros mercados representativos

PRECIOS NACIONALES

Cotizaciones de Inicio de Campaña, Máximos, Medios, Mínimos y Semana Actual en lo que va de Campaña

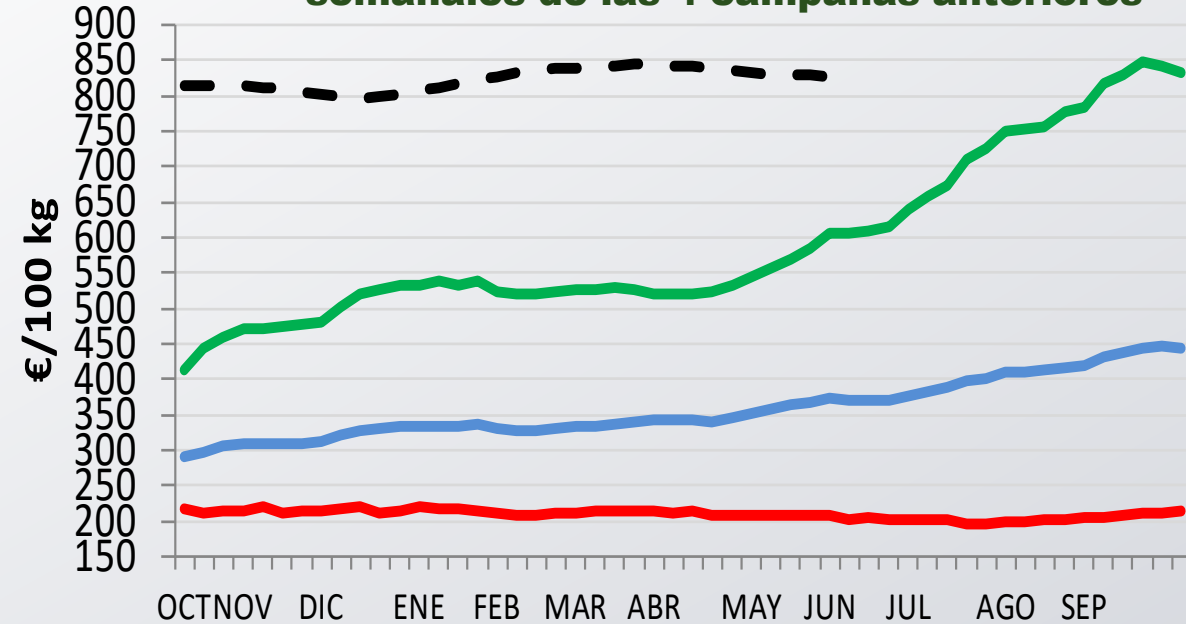
Nota: 35ª semana de campaña 2023/24



Inicio

- ▲ Inicio Campaña Semana 40/2023
- ◆ Semana Actual: 22/2024
- ✱ Máximo de Campaña
- Mínimo de Campaña
- Precio medio en lo que va de campaña

Evolución precio medio semanal de AOVE respecto las máximas y mínimas semanales de las 4 campañas anteriores



- Máximo cuatro campañas
- Media cuatro campañas
- Mínimo cuatro campañas
- - Precio medio campaña en curso



Siguiente

PRECIOS CCAA

Precios por categoría (€/100kg). Últimas 5 Semanas

Virgen Extra	Semana					vs. Semana Anterior		vs. Últimas 5 Semanas		vs.	
	2024/18	2024/19	2024/20	2024/21	2024/22	€/100 kg	%	€/100 kg	%	Inicio campaña	Campaña anterior
Andalucía	770,93	778,74	790,31	788,93	793,94	↑ 5,01	↑ 0,63%	↑ 23,01	↑ 3,0%	↓ -1,9%	↑ 31,1%
Castilla-La Mancha	811,80	825,84	829,41	840,88	836,74	↓ -4,15	↓ -0,49%	↑ 24,94	↑ 3,1%	↑ 3,0%	↑ 37,0%
Cataluña	820,00	830,00	830,00	840,00	840,00	→ 0,00	→ 0,00%	↑ 20,00	↑ 2,4%	↓ -1,2%	↑ 33,3%
Extremadura	816,50	778,00	790,50	806,00	812,50	↑ 6,50	↑ 0,81%	↓ -4,00	↓ -0,5%	↓ -2,1%	↑ 32,5%
ESPAÑA	779,84	784,70	794,44	796,81	802,63	↑ 5,82	↑ 0,73%	↑ 22,79	↑ 2,92%	↓ -1,4%	↑ 32,2%

Vírgen	Semana					vs. Semana Anterior		vs. Últimas 5 Semanas		vs.	
	2024/18	2024/19	2024/20	2024/21	2024/22	€/100 kg	%	€/100 kg	%	Inicio campaña	Campaña anterior
Andalucía	706,21	720,07	732,14	738,16	747,81	↑ 9,66	↑ 1,31%	↑ 41,60	↑ 5,9%	↑ 1,2%	↑ 32,1%
Castilla-La Mancha	710,00	718,00	731,00	763,00	750,00	↓ -13,00	↓ -1,70%	↑ 40,00	↑ 5,6%	↑ 1,7%	↑ 30,0%
Cataluña	770,00	780,00	760,00	785,00	785,00	→ 0,00	→ 0,00%	↑ 15,00	↑ 1,9%	↓ -1,9%	↑ 34,2%
Extremadura	745,00	745,00	762,50	762,50	762,50	→ 0,00	→ 0,00%	↑ 17,50	↑ 2,3%	↑ 10,0%	↑ 34,0%
ESPAÑA	709,89	722,19	733,88	739,93	749,15	↑ 9,22	↑ 1,25%	↑ 39,26	↑ 5,53%	↑ 1,6%	↑ 30,0%

Lampante	Semana					vs. Semana Anterior		vs. Últimas 5 Semanas		vs.	
	2024/18	2024/19	2024/20	2024/21	2024/22	€/100 kg	%	€/100 kg	%	Inicio campaña	Campaña anterior
Andalucía	682,33	693,56	704,96	713,99	722,04	↑ 8,04	↑ 1,13%	↑ 39,70	↑ 5,8%	↑ 1,8%	↑ 29,4%
Cataluña	540,00	550,00	560,00	590,00	590,00	→ 0,00	→ 0,00%	↑ 50,00	↑ 9,3%	↑ 1,7%	↑ 19,8%
Extremadura	696,00	690,00	703,00	700,00	702,00	↑ 2,00	↑ 0,29%	↑ 6,00	↑ 0,9%	↑ 4,5%	↑ 27,4%
ESPAÑA	678,17	688,15	700,48	710,07	717,33	↑ 7,26	↑ 1,02%	↑ 39,16	↑ 5,77%	↑ 2,1%	↑ 28,9%



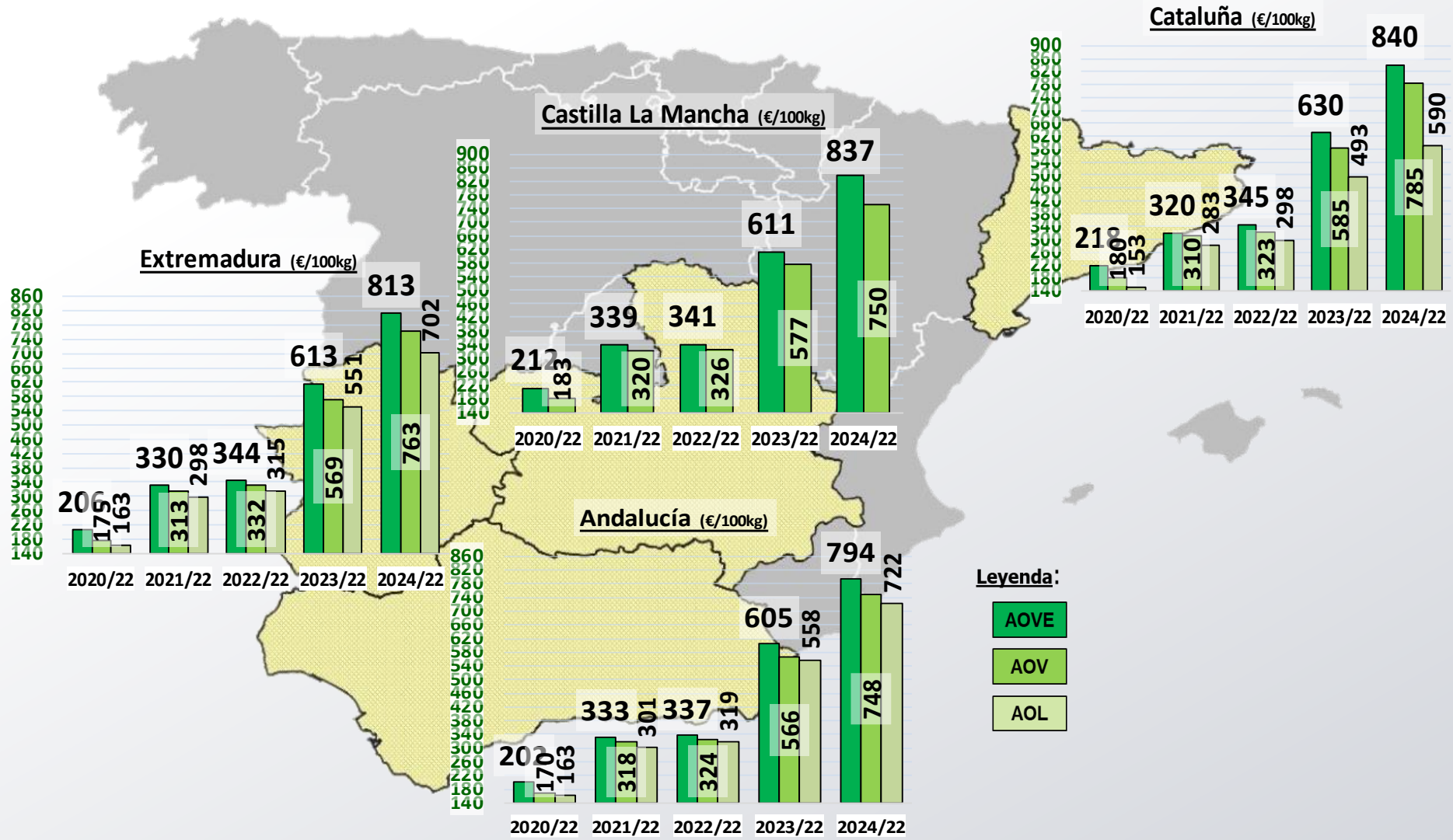
Inicio



Siguiente

PRECIOS CCAA

Precios por categoría (€/100kg). Últimas 5 Campañas



Inicio



Siguiente

PRECIOS INTERNACIONALES

Precios por categoría (€/100kg). Última Semana

Últimos datos publicados: SEMANA 22/2024

Categoría	Semana (€/100kg)	vs. Semana Anterior	vs. Campaña anterior	vs. Inicio Campaña	vs. España
-----------	------------------	---------------------	----------------------	--------------------	------------



ITALIA

AOVE	946,00	→ 0,0%	↑ 40,6%	↑ 4,9%	↑ 17,9%
AOV	800,00	→ 0,0%	↑ 38,9%	↑ 3,5%	↑ 6,8%
AOL	590,00	↑ 0,5%	↑ 26,1%	↓ -8,1%	↓ -17,8%
AOR	735,00	↓ -8,1%	↑ 27,6%	↓ -0,7%	↑ 0,4%



GRECIA

AOVE	804,70	↑ 6,94%	↑ 42,9%	↑ 2,5%	↑ 0,3%
AOV	680,00	↑ 6,3%	↑ 44,7%	↑ 13,3%	↓ -9,2%
AOL	500,00	↓ -2,0%	↑ 28,2%	↑ 6,4%	↓ -30,3%



TÚNEZ

AOVE	s/c	#N/A	#N/A	#N/A	s/c
AOL	648,00	→ 0,0%	↑ 18,9%	s/c	↓ -9,7%



Inicio



Siguiente

Últimos datos publicados: SEMANA 22/2024

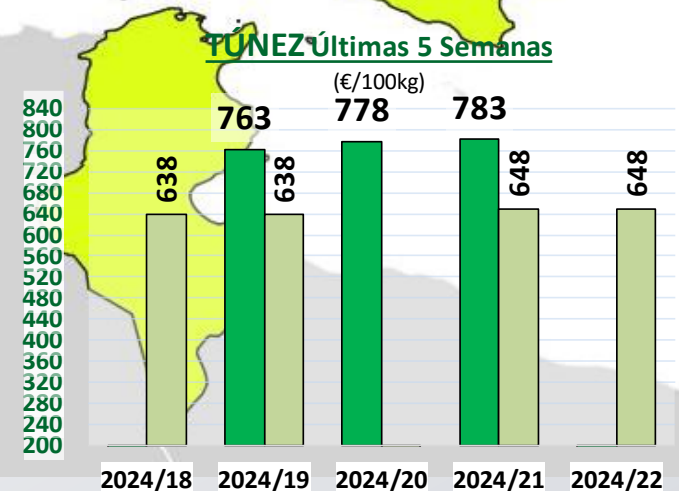
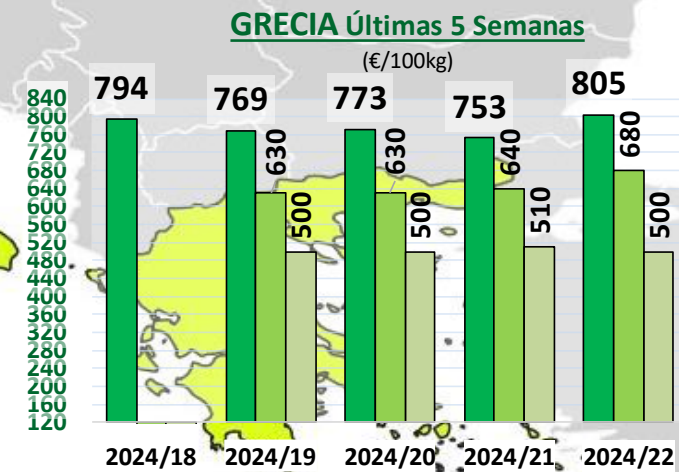
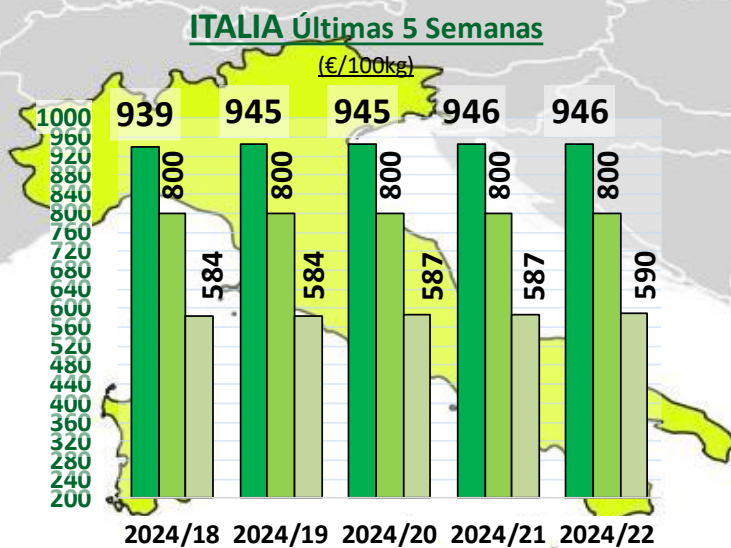
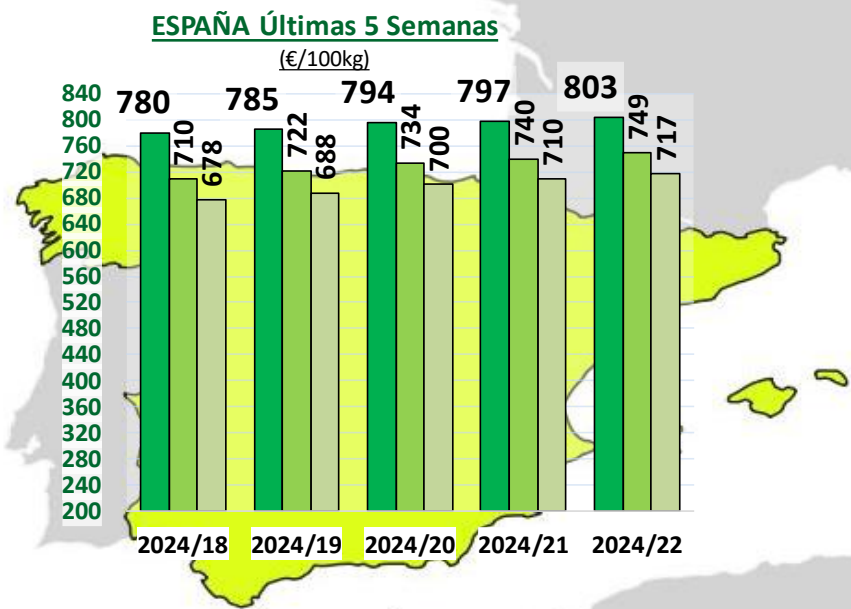
MINISTERIO DE AGRICULTURA, PESCA Y ALIMENTACIÓN

Dirección General de Producciones y Mercados Agrarios

Subdirección General de Cultivos Herbáceos e Industriales y Aceite de Oliva

PRECIOS INTERNACIONALES

Precios por categoría (€/100kg). Últimas 5 Semanas



Leyenda:

- AOVE
- AOV
- AOL

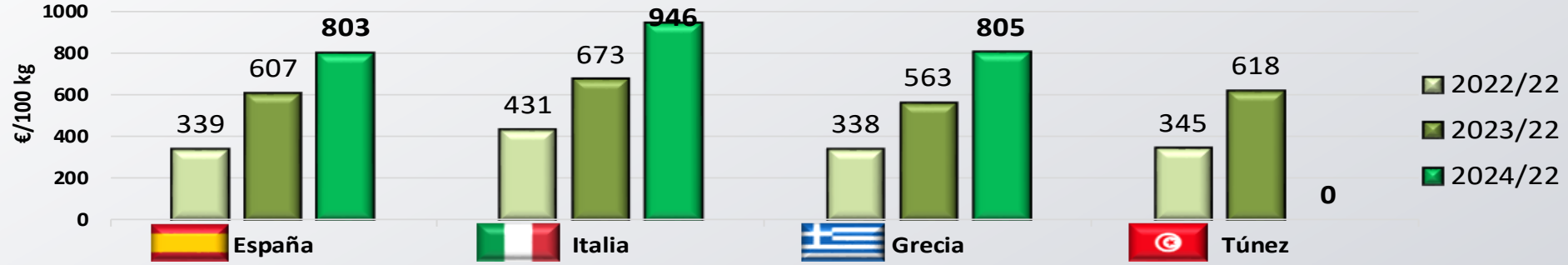
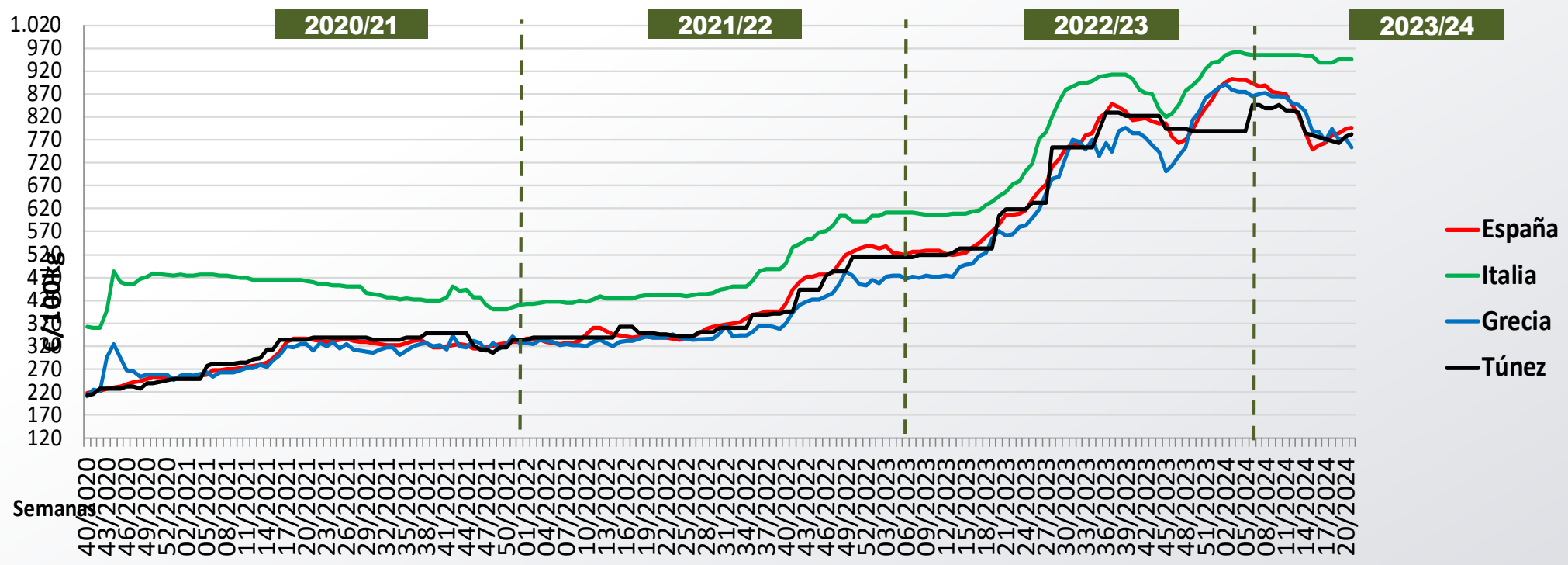


Siguiente

Últimos datos publicados: SEMANA 22/2024

PRECIOS INTERNACIONALES

Precios categoría Virgen Extra (€/100kg). Últimas 3 Campañas



Inicio



Siguiente

Últimos datos publicados: SEMANA 22/2024

ANEXO Mercados Representativos de España



Mercados representativos Unidad: €/100 kg	Semana:	18/2024	19/2024	20/2024	21/2024	22/2024	Variación respecto a:			
	Fecha:	29/04-5/05	6-12/05	13-19/05	20-26/05	27/05-02/06	Última Semana (€/100kg)	Última Semana (%)	Inicio de Campaña (%)	Misma Semana Campaña Anterior (%)
Aceite de Oliva Virgen Extra - AOVE (menos de 0,8º)	Jaén	747,50	760,00	785,00	781,50	788,00	6,50	0,8%	-2,4%	51,1%
	Córdoba	780,00	802,50	797,50	797,50	797,00	-0,50	-0,1%	-1,3%	53,0%
	Málaga	796,50	771,50	789,50	798,00	804,00	6,00	0,8%	0,1%	54,9%
	Sevilla	777,50	763,50	786,00	787,00	799,00	12,00	1,5%	-1,2%	52,9%
	Toledo	765,00	786,00	794,00	808,00	795,00	-13,00	-1,6%	-2,2%	50,7%
	Badajoz	816,50	778,00	790,50	806,00	812,50	6,50	0,8%	-2,1%	53,1%
	Ciudad Real	839,00	849,00	850,00	860,00	861,00	1,00	0,1%	6,0%	63,7%
	Granada	787,50	799,00	795,00	790,00	793,50	3,50	0,4%	-3,2%	54,5%
	Tarragona	820,00	830,00	830,00	840,00	840,00	0,00	0,0%	-1,2%	52,7%
Aceite de Oliva Virgen - AOV (de 0,8º a 2º)	Jaén	702,50	725,00	745,00	745,00	755,00	10,00	1,3%	1,3%	55,5%
	Badajoz	745,00	745,00	762,50	762,50	762,50	0,00	0,0%	10,0%	52,8%
	Córdoba	717,50	717,50	732,50	732,50	732,50	0,00	0,0%	1,0%	48,6%
	Tarragona	770,00	780,00	820,00	820,00	820,00	0,00	0,0%	2,5%	57,7%
	Granada	692,50	700,00	724,00	724,00	724,00	0,00	0,0%	-2,0%	47,8%
	Sevilla	700,00	700,00	736,50	736,50	736,50	0,00	0,0%	0,0%	51,4%
	Toledo	710,00	718,00	727,50	727,50	727,50	0,00	0,0%	-1,4%	49,7%
Aceite de Oliva Lampante - AOL (más de 2º)	Jaén	690,00	699,50	717,50	720,00	730,00	10,00	1,4%	3,0%	52,1%
	Córdoba	680,00	697,50	700,00	722,50	719,00	-3,50	-0,5%	1,3%	50,1%
	Tarragona	540,00	550,00	560,00	590,00	590,00	0,00	0,0%	1,7%	38,8%
	Badajoz	696,00	690,00	703,00	700,00	702,00	2,00	0,3%	4,5%	54,8%
	Málaga	625,00	625,00	625,00	625,00	668,50	43,50	7,0%	-4,6%	42,1%
	Sevilla	650,00	650,00	650,00	650,00	685,00	35,00	5,4%	-3,7%	47,2%
Aceite de Oliva Refinado - AOR	Jaén	682,50	717,50	727,50	734,00	734,00	0,00	0,0%	1,6%	52,6%
	Córdoba	710,00	722,50	727,50	735,00	738,50	3,50	0,5%	-1,2%	62,7%
	Sevilla	702,50	705,00	705,00	705,00	729,00	24,00	3,4%	0,6%	50,0%
	Tarragona	695,00	695,00	695,00	720,00	720,00	0,00	0,0%	0,7%	48,5%
Aceite de Orujo Refinado - AORR	Jaén	406,00	407,50	409,00	409,00	411,00	2,00	0,5%	28,6%	43,7%
	Córdoba	406,00	410,50	411,50	411,50	415,00	3,50	0,9%	39,5%	43,8%
	Tarragona	415,00	410,00	402,50	412,50	412,50	0,00	0,0%	25,0%	41,0%



DIRECCION GENERAL DE PRODUCCIONES Y MERCADOS AGRARIOS

SUBDIRECCION GENERAL DE CULTIVOS HERBACEOS E INDUSTRIALES Y ACEITE DE OLIVA



Inicio