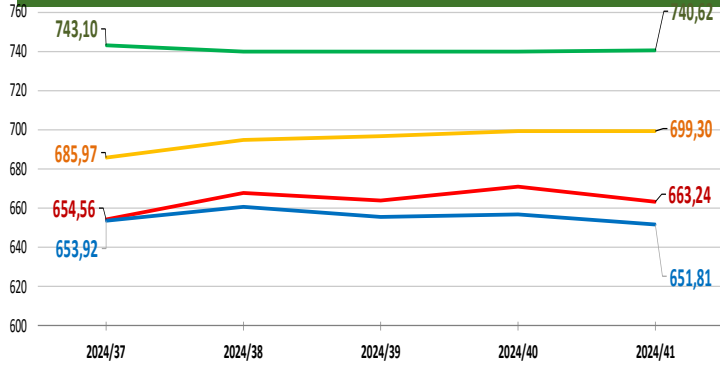


NACIONALES

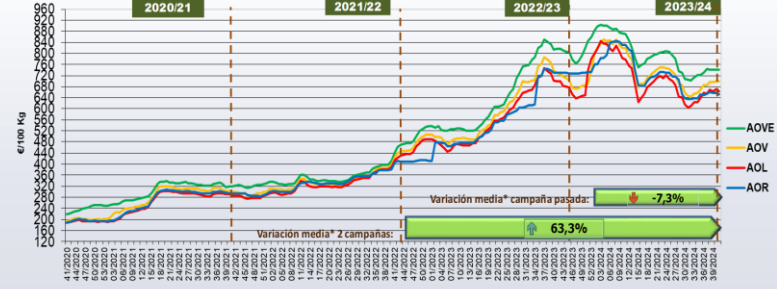
CCAA

INTERNACIONALES

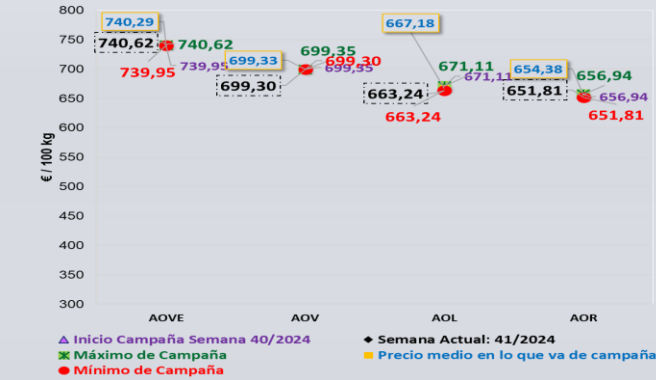
Última Semana y Últimas 5 Semanas €/100 kg



Semanas equivalentes Últimas Campañas



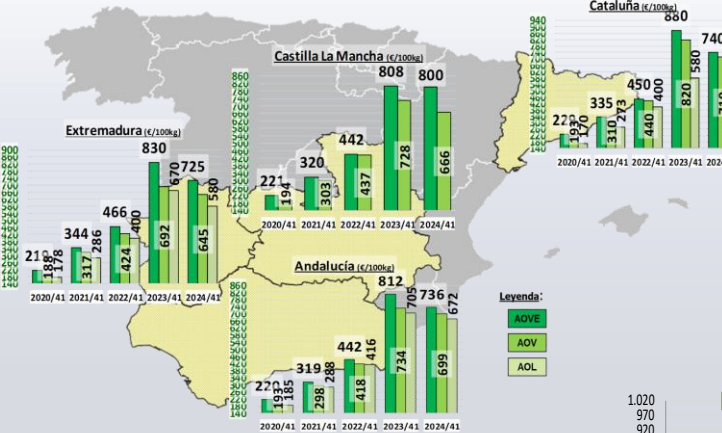
Precios Medios Campaña



Virgen Extra	Semana				vs. Semana Anterior		vs. Últimas 5 Semanas		vs. Campaña anterior	
	2024/37	2024/38	2024/39	2024/40	2024/41	€/100 kg	%	€/100 kg	%	Inicio campaña
Andalucía	732,89	731,37	731,74	731,56	735,68	4,12	0,56%	2,79	0,4%	0,6%
Castilla-La Mancha	811,86	812,65	814,74	813,74	799,71	-14,03	-1,72%	-12,15	-1,5%	-1,7%
Cataluña	780,00	760,00	760,00	740,00	740,00	0,00	0,00%	-40,00	-5,1%	0,0%
Extremadura	750,75	725,00	722,50	730,00	725,00	-5,00	-0,68%	-25,75	-3,4%	-0,7%
ESPAÑA	743,10	740,22	739,91	739,95	740,62	0,67	0,09%	-2,48	-0,33%	0,1%

Virgen	Semana				vs. Semana Anterior		vs. Últimas 5 Semanas		vs. Campaña anterior	
	2024/37	2024/38	2024/39	2024/40	2024/41	€/100 kg	%	€/100 kg	%	Inicio campaña
Andalucía	682,30	692,96	694,83	697,79	699,16	1,37	0,20%	16,86	2,5%	0,2%
Castilla-La Mancha	690,00	699,00	697,00	697,00	666,00	-31,00	-4,45%	-24,00	-3,5%	-4,4%
Cataluña	750,00	740,00	740,00	710,00	710,00	0,00	0,00%	-40,00	-5,3%	0,0%
Extremadura	672,50	677,50	677,50	675,00	645,00	-30,00	-4,44%	-27,50	-4,1%	-4,4%
ESPAÑA	685,97	695,22	696,67	699,35	699,30	-0,05	-0,01%	13,33	1,94%	0,0%

Lampante	Semana				vs. Semana Anterior		vs. Últimas 5 Semanas		vs. Campaña anterior	
	2024/37	2024/38	2024/39	2024/40	2024/41	€/100 kg	%	€/100 kg	%	Inicio campaña
Andalucía	664,36	664,36	670,31	677,26	672,05	-5,22	-0,77%	7,69	1,2%	-0,8%
Cataluña	500,00	500,00	500,00	500,00	500,00	0,00	0,00%	0,00	0,0%	0,0%
Extremadura	655,00	655,00	660,00	650,00	580,00	-70,00	-10,77%	-75,00	-11,5%	-10,8%
ESPAÑA	654,56	668,06	664,17	671,11	663,24	-7,87	-1,17%	8,68	1,33%	-1,2%

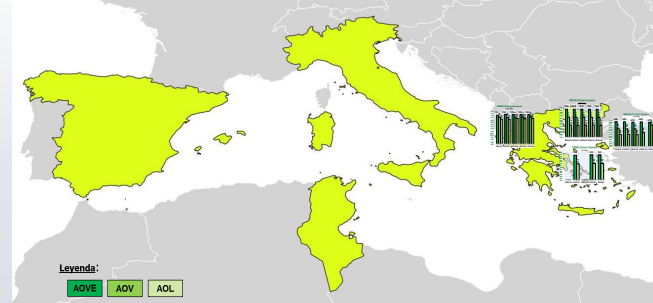


Últimos datos publicados: SEMANA 40/2024					
Categoría	Semana (€/100kg)	vs. Semana Anterior	vs. Campaña anterior	vs. Inicio Campaña	vs. España
AOVE	916,00	0,3%	1,6%	0,0%	23,8%
AOV	711,00	0,0%	-8,0%	0,0%	1,7%
AOL	512,00	0,0%	-20,2%	0,0%	-23,7%
AOR	651,00	-1,5%	-12,0%	0,0%	-0,9%

ITALIA					
AOVE	916,00	0,3%	1,6%	0,0%	23,8%
AOV	711,00	0,0%	-8,0%	0,0%	1,7%
AOL	512,00	0,0%	-20,2%	0,0%	-23,7%
AOR	651,00	-1,5%	-12,0%	0,0%	-0,9%

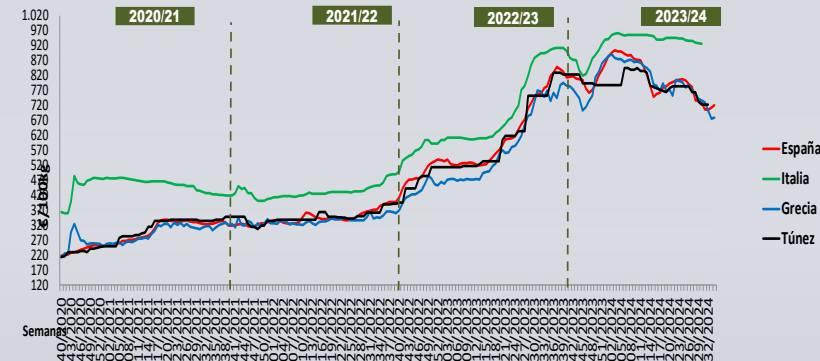
GRECIA					
AOVE	677,50	-0,73%	-13,7%	0,0%	-8,4%
AOV	610,00	38,6%	1,7%	0,0%	-12,8%
AOL	500,00	s/c	6,4%	0,0%	-25,5%

TÚNEZ					
AOVE	753,00	0,0%	-8,5%	0,0%	1,8%
AOL	565,00	0,0%	s/c	0,0%	-15,8%



Semana 41/2024
(del 7 al 13 de octubre de 2024)

Siguiente



PRECIOS NACIONALES

Precios por categoría (€/100kg). Última Semana

CATEGORIA	SEMANA		Variación vs. Semana Anterior		Variaciones vs.			
	2024/40	2024/41	€/100 kg	%	Inicio Campaña Semana 40/2024	Misma semana campaña anterior	Misma semana 2 campañas anteriores	Media de cuatro campañas anteriores
	26/08-01/09	07-13/10						
Aceite de oliva virgen extra	739,95	740,62	↑ 0,67	↑ 0,09%	↑ 0,09%	↓ -9,25%	↑ 67,34%	↑ 64,83%
Aceite de oliva virgen	699,35	699,30	↓ -0,05	↓ -0,01%	↓ -0,01%	↓ -4,06%	↑ 64,75%	↑ 69,88%
Aceite de oliva lampante	671,11	663,24	↓ -7,87	↓ -1,17%	↓ -1,17%	↓ -5,04%	↑ 60,27%	↑ 67,19%
Aceite de oliva refinado	656,94	651,81	↓ -5,13	↓ -0,78%	↓ -0,78%	↓ -10,75%	↑ 61,01%	↑ 61,19%
Aceite de orujo de oliva refinado**	368,78	369,82	↑ 1,04	↑ 0,28%	↑ 0,3%	↑ 17,84%	↑ 34,31%	↑ 75,96%
MEDIA SIN ORUJO	691,84	688,74	↓ -3,10	↓ -0,45%	↓ -0,5%	↓ -7,3%	↑ 63,3%	↑ 65,8%



Inicio

Bajada de las cotizaciones en todas las categorías salvo AOVE y AOR.

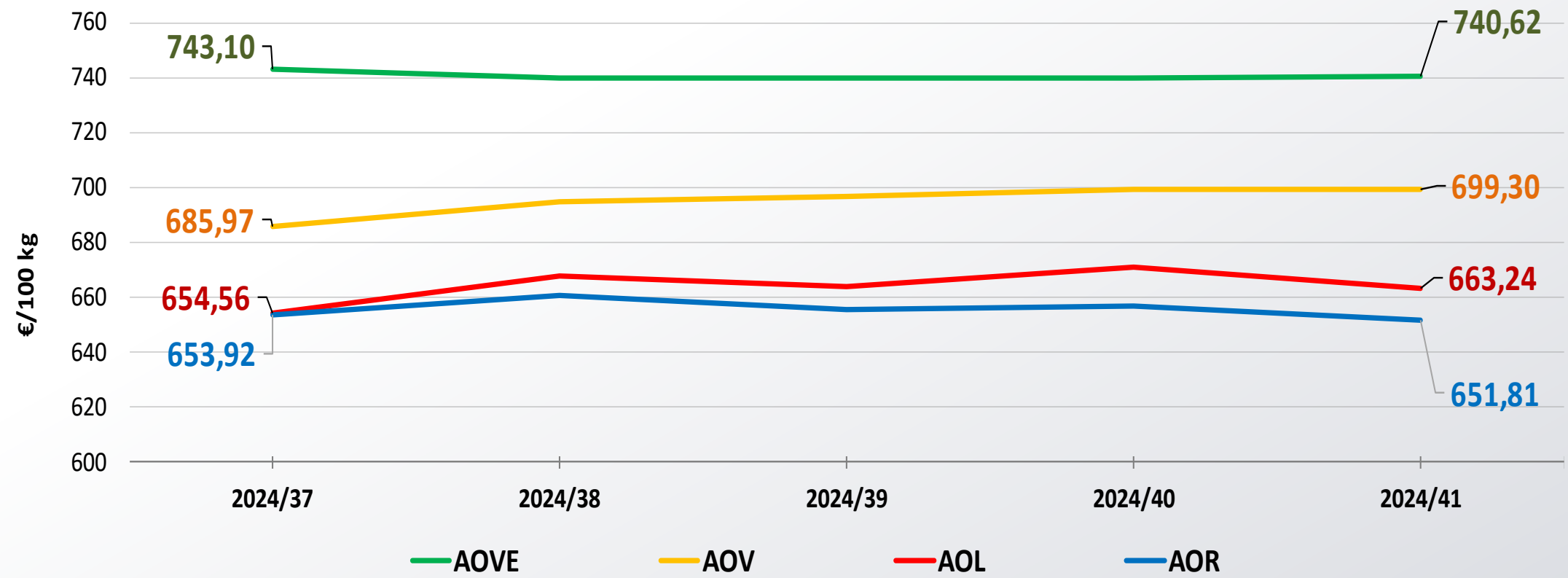


Siguiente

**Nota: El precio medio nacional se obtiene a partir de la ponderación de las cotizaciones en Jaén, Córdoba, Tarragona y otros mercados representativos

PRECIOS NACIONALES

Precios por categoría (€/100kg). Últimas 5 Semanas



Variación (%)

↓ -0,33%

↑ 1,94%

↑ 1,33%

↓ -0,32%



Inicio

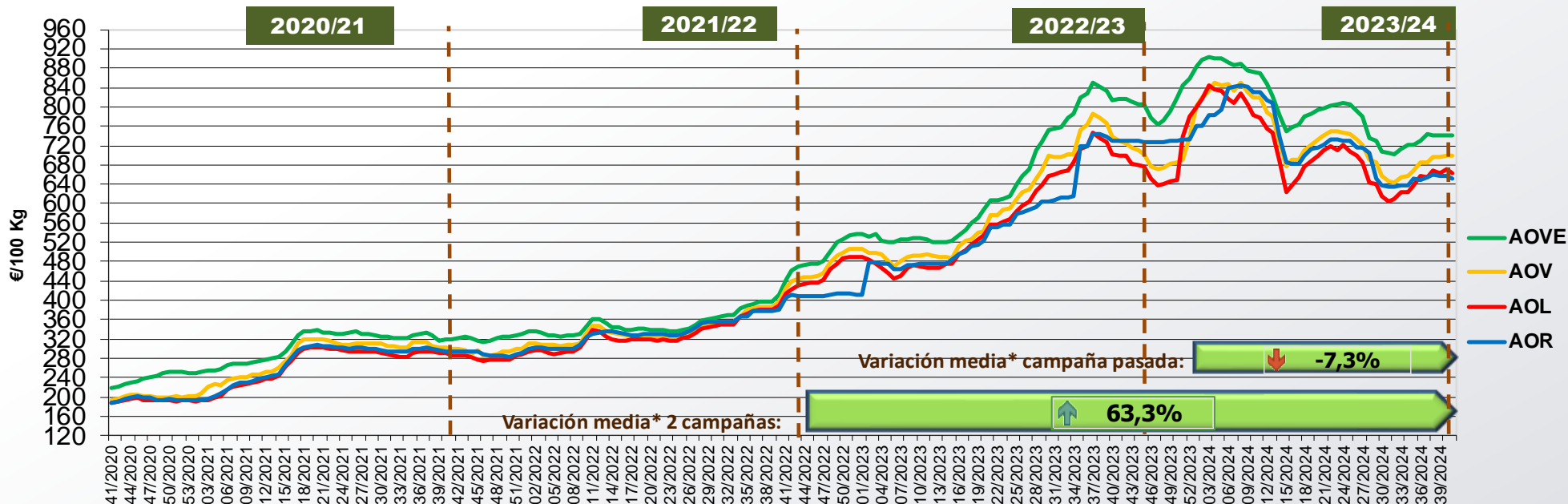
Precios superiores a los registrados hace 5 semanas en AOV y AOL.



Siguiente

PRECIOS NACIONALES


Precios por categoría (€/100kg). Últimas 5 Campañas



CATEGORÍA	Semana 41 de las últimas 5 campañas					Variación vs.	
	2020/41	2021/41	2022/41	2023/41	2024/41	Campaña Anterior	2 Campañas Anteriores
Aceite de oliva virgen extra	219,04	319,55	442,58	816,13	740,62	↓ -9,3%	↑ 67,3%
Aceite de oliva virgen	193,99	299,17	424,45	728,92	699,30	↓ -4,1%	↑ 64,8%
Aceite de oliva lampante	187,54	287,00	413,83	698,45	663,24	↓ -5,0%	↑ 60,3%
Aceite de oliva refinado	188,00	294,35	404,82	730,29	651,81	↓ -10,7%	↑ 61,0%
Aceite de orujo de oliva refinado**	93,95	157,57	275,34	313,82	369,82	↑ 17,8%	↑ 34,3%
MEDIA SIN ORUJO	197,14	300,02	421,42	743,45	688,74	↓ -7,3%	↑ 63,3%



Inicio



Siguiente

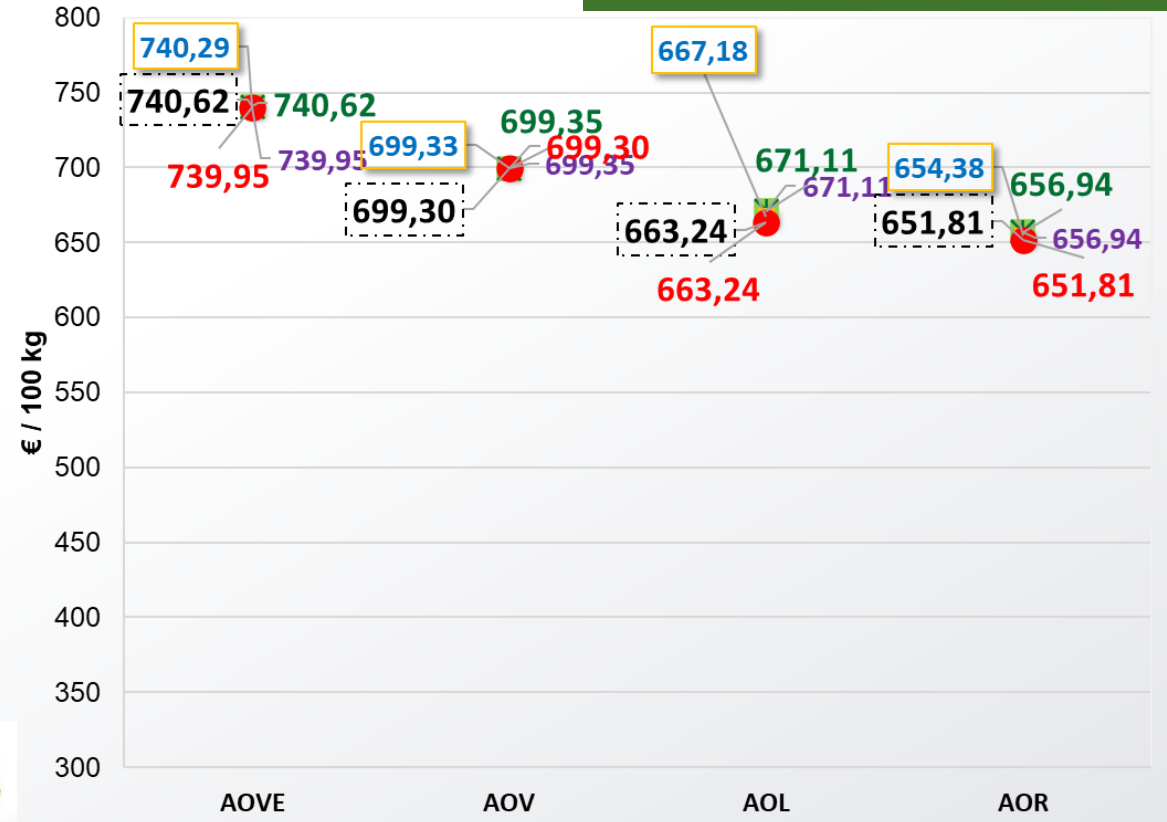
*Se refiere a la media de las variaciones de las diferentes categorías de aceite de oliva en la última semana respecto a 12 meses y 24 meses previos.

**Nota: El precio medio nacional se obtiene a partir de la ponderación de las cotizaciones en Jaén, Córdoba, Tarragona y otros mercados representativos

PRECIOS NACIONALES

Cotizaciones de Inicio de Campaña, Máximos, Medios, Mínimos y Semana Actual en lo que va de Campaña

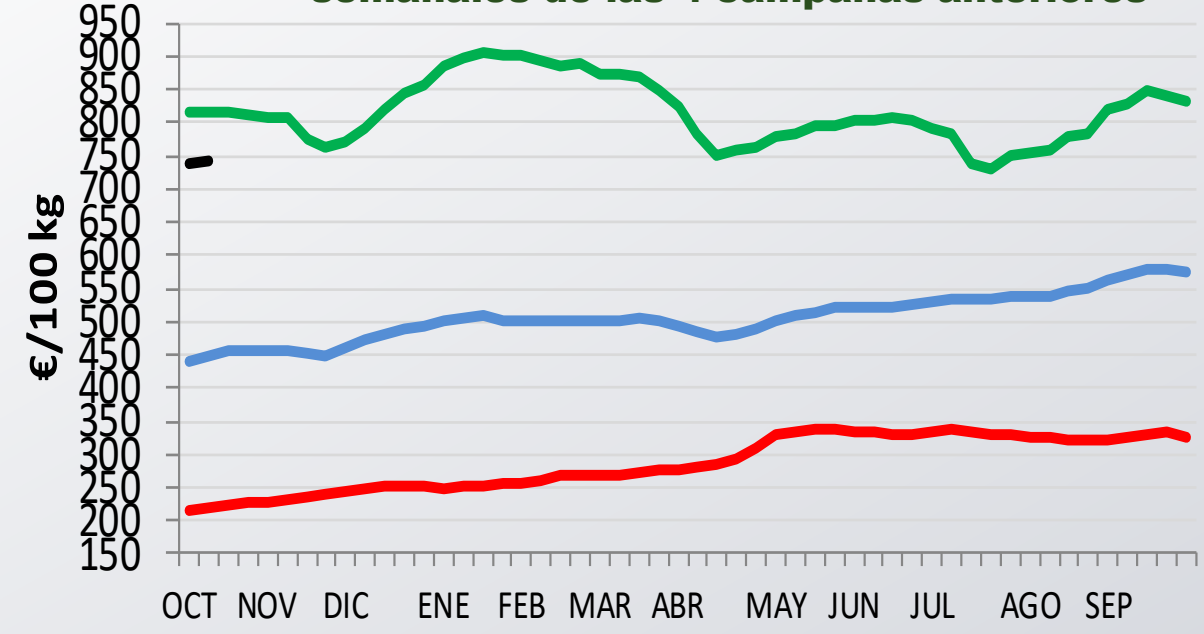
Nota: 2ª semana de campaña 2024/25



Inicio

- ▲ Inicio Campaña Semana 40/2024
- ◆ Semana Actual: 41/2024
- ✱ Máximo de Campaña
- Precio medio en lo que va de campaña
- Mínimo de Campaña

Evolución precio medio semanal de AOVE respecto las máximas y mínimas semanales de las 4 campañas anteriores



- Máximo cuatro campañas
- Media cuatro campañas
- Mínimo cuatro campañas
- Precio medio campaña en curso



Siguiente

PRECIOS CCAA

Precios por categoría (€/100kg). Últimas 5 Semanas

Virgen Extra	Semana					vs. Semana Anterior		vs. Últimas 5 Semanas		vs.	
	2024/37	2024/38	2024/39	2024/40	2024/41	€/100 kg	%	€/100 kg	%	Inicio campaña	Campaña anterior
Andalucía	732,89	731,37	731,74	731,56	735,68	↑ 4,12	↑ 0,56%	↑ 2,79	↑ 0,4%	↑ 0,6%	↓ -9,3%
Castilla-La Mancha	811,86	812,65	814,74	813,74	799,71	↓ -14,03	↓ -1,72%	↓ -12,15	↓ -1,5%	↓ -1,7%	↓ -1,0%
Cataluña	780,00	760,00	760,00	740,00	740,00	→ 0,00	→ 0,00%	↓ -40,00	↓ -5,1%	→ 0,0%	↓ -15,9%
Extremadura	750,75	725,00	722,50	730,00	725,00	↓ -5,00	↓ -0,68%	↓ -25,75	↓ -3,4%	↓ -0,7%	↓ -12,6%
ESPAÑA	743,10	740,22	739,91	739,95	740,62	↑ 0,67	↑ 0,09%	↓ -2,48	↓ -0,33%	↑ 0,1%	↓ -9,3%

Virgen	Semana					vs. Semana Anterior		vs. Últimas 5 Semanas		vs.	
	2024/37	2024/38	2024/39	2024/40	2024/41	€/100 kg	%	€/100 kg	%	Inicio campaña	Campaña anterior
Andalucía	682,30	692,96	694,83	697,79	699,16	↑ 1,37	↑ 0,20%	↑ 16,86	↑ 2,5%	↑ 0,2%	↓ -4,8%
Castilla-La Mancha	690,00	699,00	697,00	697,00	666,00	↓ -31,00	↓ -4,45%	↓ -24,00	↓ -3,5%	↓ -4,4%	↓ -8,5%
Cataluña	750,00	740,00	740,00	710,00	710,00	→ 0,00	→ 0,00%	↓ -40,00	↓ -5,3%	→ 0,0%	↓ -13,4%
Extremadura	672,50	677,50	677,50	675,00	645,00	↓ -30,00	↓ -4,44%	↓ -27,50	↓ -4,1%	↓ -4,4%	↓ -6,7%
ESPAÑA	685,97	695,22	696,67	699,35	699,30	↓ -0,05	↓ -0,01%	↑ 13,33	↑ 1,94%	↓ 0,0%	↓ -4,1%

Lampante	Semana					vs. Semana Anterior		vs. Últimas 5 Semanas		vs.	
	2024/37	2024/38	2024/39	2024/40	2024/41	€/100 kg	%	€/100 kg	%	Inicio campaña	Campaña anterior
Andalucía	664,36	664,36	670,31	677,26	672,05	↓ -5,22	↓ -0,77%	↑ 7,69	↑ 1,2%	↓ -0,8%	↓ -4,6%
Cataluña	500,00	500,00	500,00	500,00	500,00	→ 0,00	→ 0,00%	→ 0,00	→ 0,0%	→ 0,0%	↓ -13,8%
Extremadura	655,00	655,00	660,00	650,00	580,00	↓ -70,00	↓ -10,77%	↓ -75,00	↓ -11,5%	↓ -10,8%	↓ -13,4%
ESPAÑA	654,56	668,06	664,17	671,11	663,24	↓ -7,87	↓ -1,17%	↑ 8,68	↑ 1,33%	↓ -1,2%	↓ -5,0%



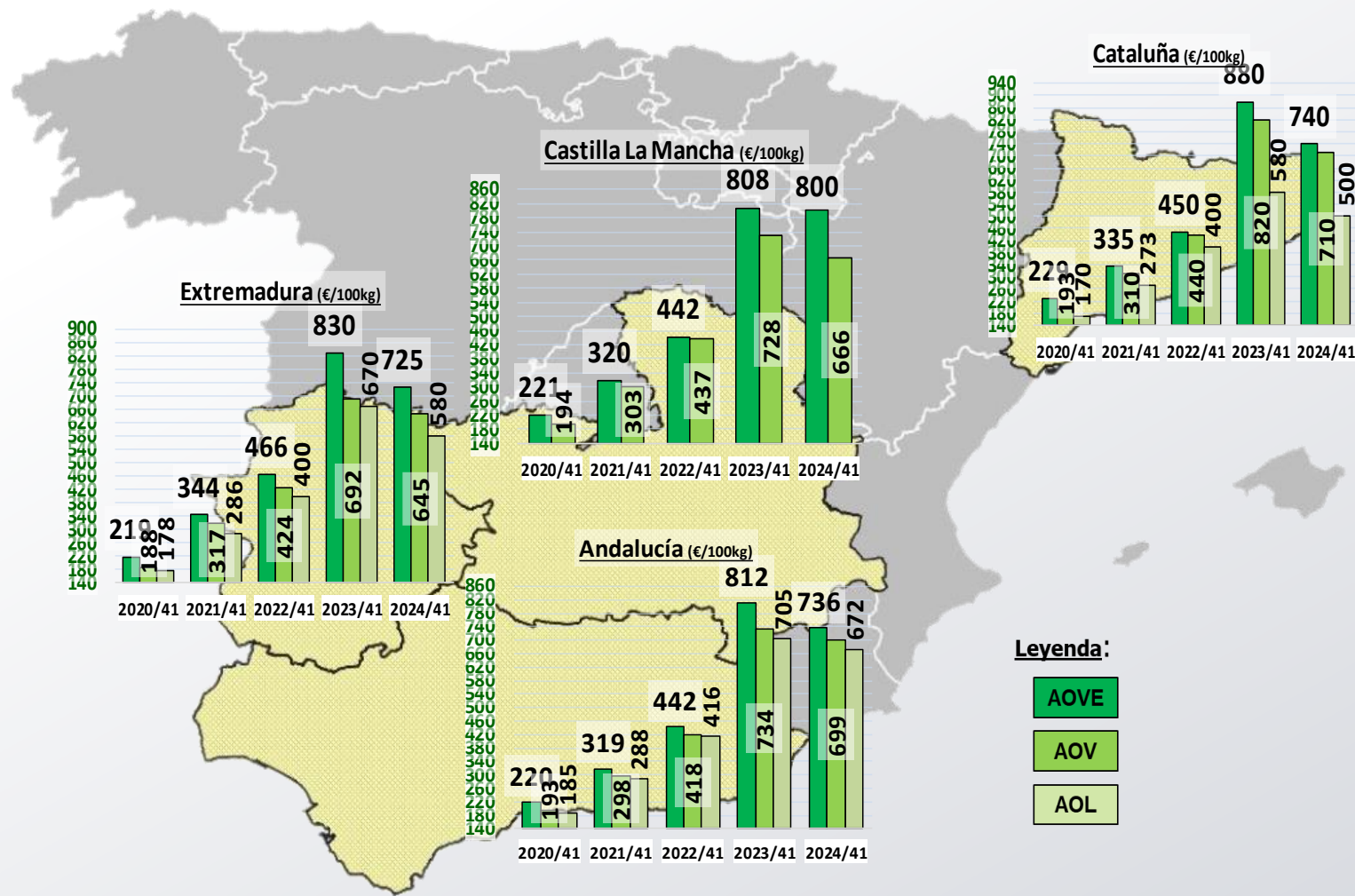
Inicio



Siguiente

PRECIOS CCAA

Precios por categoría (€/100kg). Últimas 5 Campañas



Inicio



Siguiente

PRECIOS INTERNACIONALES

Precios por categoría (€/100kg). Última Semana

Últimos datos publicados: SEMANA 40/2024

Categoría	Semana (€/100kg)	vs. Semana Anterior	vs. Campaña anterior	vs. Inicio Campaña	vs. España
-----------	------------------	---------------------	----------------------	--------------------	------------



ITALIA					
AOVE	916,00	↑ 0,3%	↑ 1,6%	→ 0,0%	↑ 23,8%
AOV	711,00	→ 0,0%	↓ -8,0%	→ 0,0%	↑ 1,7%
AOL	512,00	→ 0,0%	↓ -20,2%	→ 0,0%	↓ -23,7%
AOR	651,00	↓ -1,5%	↓ -12,0%	→ 0,0%	↓ -0,9%



GRECIA					
AOVE	677,50	↓ -0,73%	↓ -13,7%	→ 0,0%	↓ -8,4%
AOV	610,00	↑ 38,6%	↑ 1,7%	→ 0,0%	↓ -12,8%
AOL	500,00	s/c	↑ 6,4%	→ 0,0%	↓ -25,5%



TÚNEZ					
AOVE	753,00	→ 0,0%	↓ -8,5%	→ 0,0%	↑ 1,8%
AOL	565,00	→ 0,0%	s/c	→ 0,0%	↓ -15,8%



Inicio

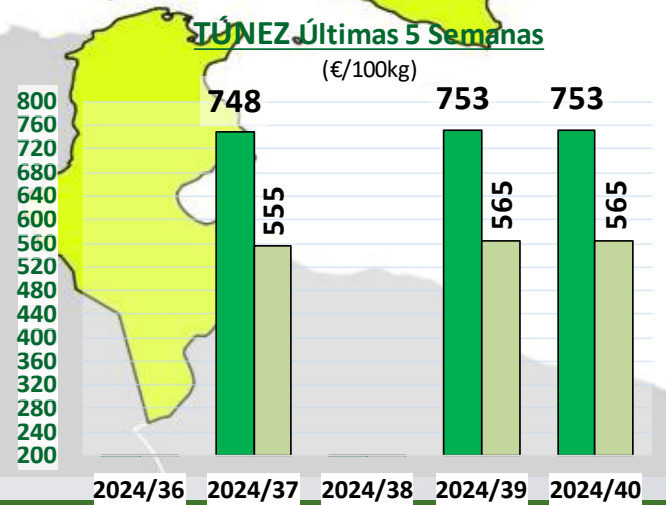
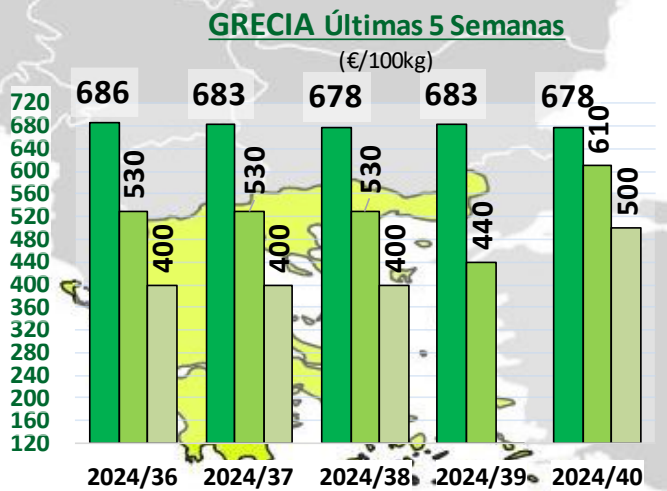
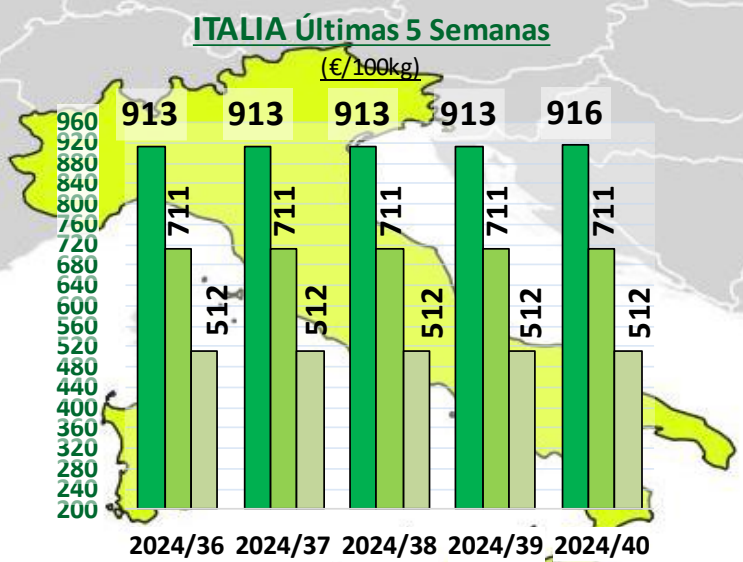
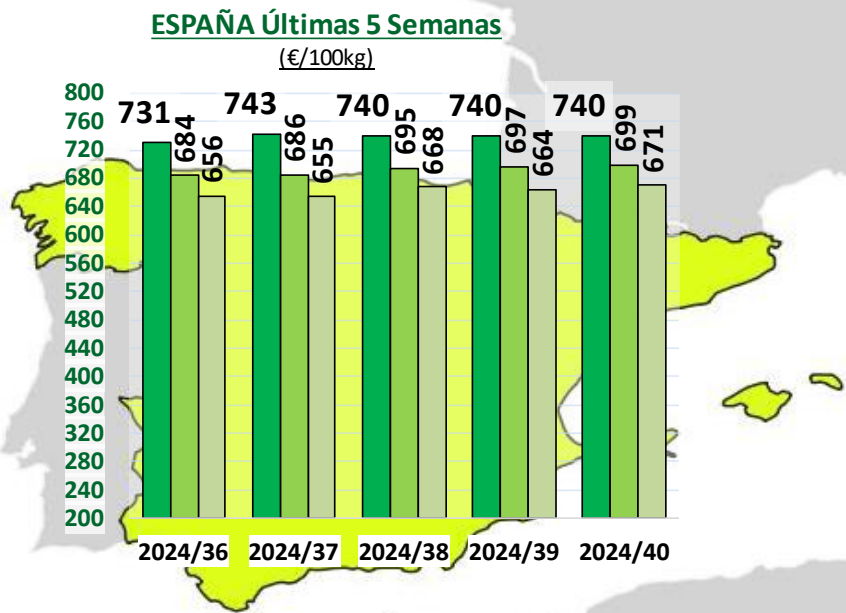


Siguiente

Últimos datos publicados: SEMANA 40/2024

PRECIOS INTERNACIONALES

Precios por categoría (€/100kg). Últimas 5 Semanas



Leyenda:

- AOVE
- AOV
- AOL

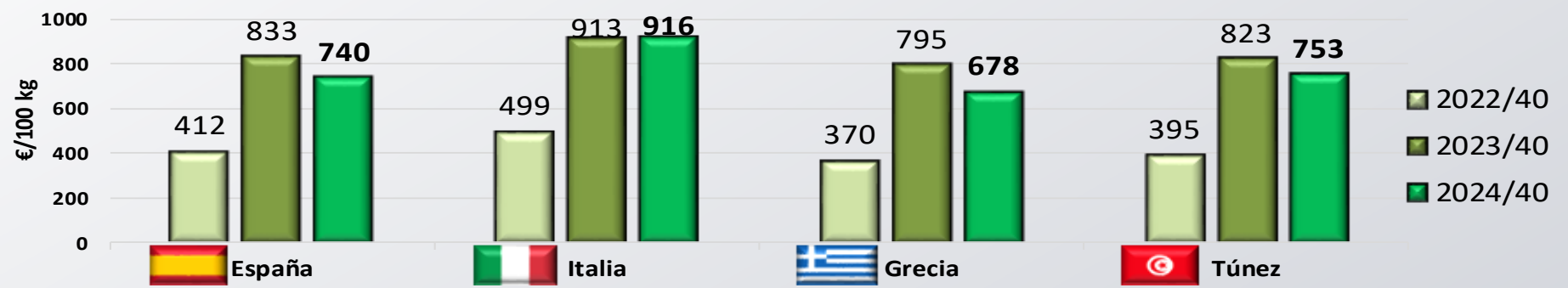
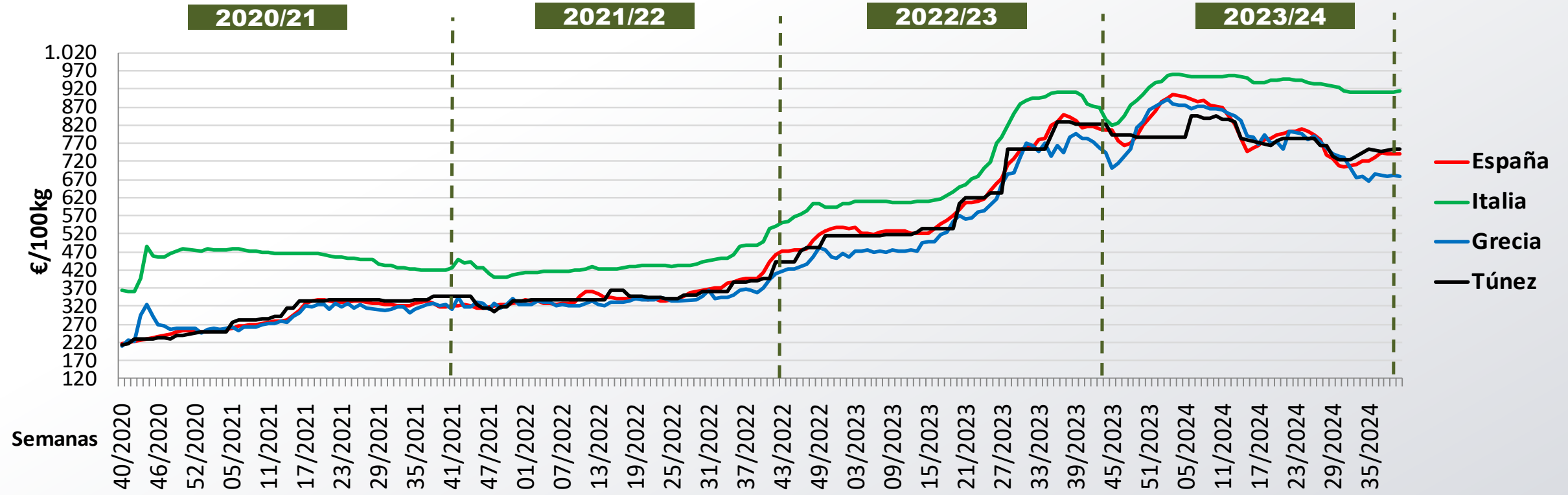


Siguiente

Últimos datos publicados: SEMANA 40/2024

PRECIOS INTERNACIONALES

Precios categoría Virgen Extra (€/100kg). Últimas 3 Campañas



Inicio



Siguiente

Últimos datos publicados: SEMANA 40/2024

ANEXO Mercados Representativos de España



Mercados representativos Unidad: €/100 kg	Semana:	37/2024	38/2024	39/2024	40/2024	41/2024	Variación respecto a:			
	Fecha:	9-15/09	16-22/09	23-29/09	30/09-06/10	07-13/10	Última Semana (€/100kg)	Última Semana (%)	Inicio de Campaña (%)	Misma Semana Campaña Anterior (%)
Aceite de Oliva Virgen Extra - AOVE (menos de 0,8º)	Jaén	725,00	726,00	729,50	728,00	732,00	4,00	0,5%	0,5%	40,4%
	Córdoba	727,50	729,00	727,00	730,50	731,50	1,00	0,1%	0,1%	40,4%
	Málaga	752,50	750,00	725,00	737,50	742,50	5,00	0,7%	0,7%	43,1%
	Sevilla	757,50	757,50	752,50	747,00	748,00	1,00	0,1%	0,1%	43,2%
	Toledo	717,00	715,00	730,00	729,00	696,00	-33,00	-4,5%	-4,5%	31,9%
	Badajoz	750,75	725,00	722,50	730,00	725,00	-5,00	-0,7%	-0,7%	36,6%
	Ciudad Real	867,00	869,41	864,00	863,00	860,00	-3,00	-0,3%	-0,3%	63,5%
	Granada	728,50	718,50	730,50	726,50	736,00	9,50	1,3%	1,3%	43,3%
Tarragona	780,00	760,00	760,00	740,00	740,00	0,00	0,0%	0,0%	34,5%	
Aceite de Oliva Virgen - AOV (de 0,8º a 2º)	Jaén	684,50	692,50	695,00	699,00	699,00	0,00	0,0%	0,0%	44,0%
	Badajoz	672,50	677,50	677,50	675,00	645,00	-30,00	-4,4%	-4,4%	29,2%
	Córdoba	680,00	692,50	693,50	693,00	699,00	6,00	0,9%	0,9%	41,8%
	Tarragona	750,00	740,00	740,00	710,00	710,00	0,00	0,0%	0,0%	36,5%
	Granada	676,50	691,50	695,00	695,00	690,00	-5,00	-0,7%	-0,7%	40,8%
	Sevilla	671,50	692,00	692,00	698,00	698,00	0,00	0,0%	0,0%	43,5%
	Toledo	690,00	699,00	697,00	697,00	666,00	-31,00	-4,4%	-4,4%	37,0%
Aceite de Oliva Lampante - AOL (más de 2º)	Jaén	671,00	671,00	675,00	686,50	679,00	-7,50	-1,1%	-1,1%	41,5%
	Córdoba	655,00	655,00	662,50	662,50	660,00	-2,50	-0,4%	-0,4%	37,8%
	Tarragona	500,00	500,00	500,00	500,00	500,00	0,00	0,0%	0,0%	17,6%
	Badajoz	655,00	655,00	660,00	650,00	580,00	-70,00	-10,8%	-10,8%	27,9%
	Málaga	682,50	682,50	682,50	685,00	682,50	-2,50	-0,4%	-0,4%	45,1%
	Sevilla	645,00	645,00	664,00	669,50	669,50	0,00	0,0%	0,0%	43,8%
Aceite de Oliva Refinado - AOR	Jaén	655,50	667,50	659,00	655,00	648,00	-7,00	-1,1%	-1,1%	34,7%
	Córdoba	657,50	665,00	661,50	662,50	650,00	-12,50	-1,9%	-1,9%	43,2%
	Sevilla	655,00	660,00	655,00	660,00	660,00	0,00	0,0%	0,0%	35,8%
	Tarragona	635,00	635,00	635,00	635,00	635,00	0,00	0,0%	0,0%	30,9%
Aceite de Orujo Refinado - AOR	Jaén	368,50	367,50	367,50	369,00	370,00	1,00	0,3%	0,3%	29,4%
	Córdoba	391,50	359,00	358,50	361,50	363,00	1,50	0,4%	0,4%	25,8%
	Tarragona	360,00	355,00	355,00	352,50	352,50	0,00	0,0%	0,0%	20,5%



DIRECCION GENERAL DE PRODUCCIONES Y MERCADOS AGRARIOS

SUBDIRECCION GENERAL DE CULTIVOS HERBACEOS E INDUSTRIALES Y ACEITE DE OLIVA



Inicio