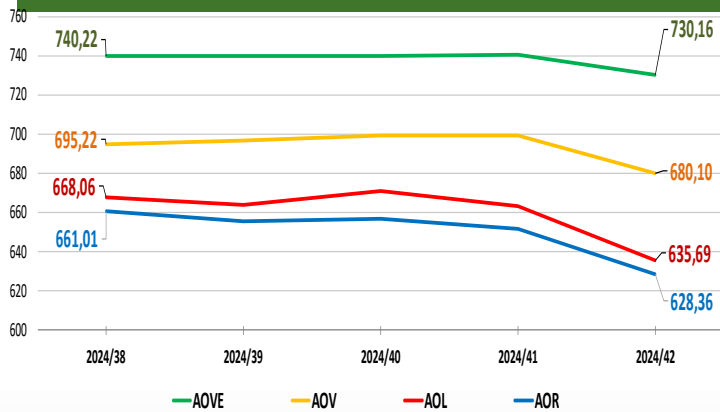


NACIONALES

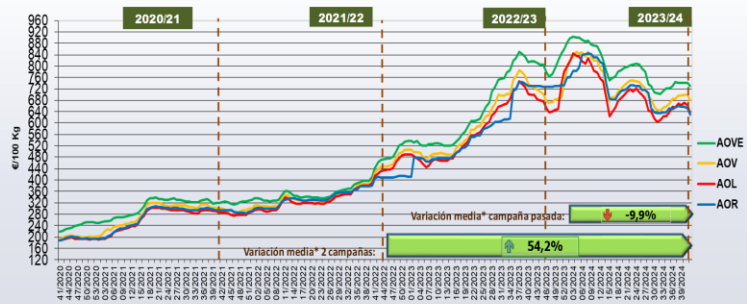
CCAA

INTERNACIONALES

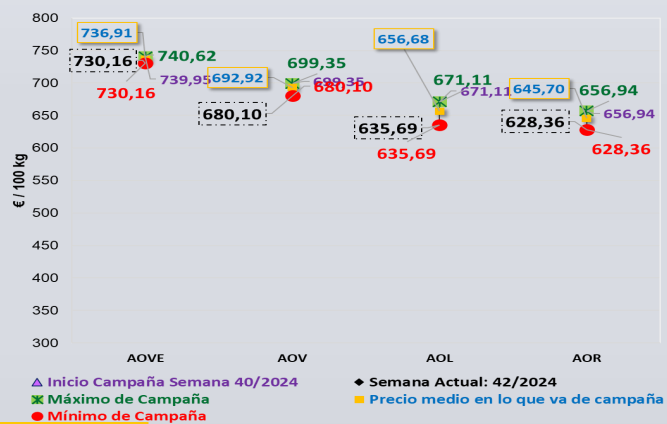
Última Semana y
Últimas 5 Semanas
€/100 kg



Semanas equivalentes
Últimas Campañas



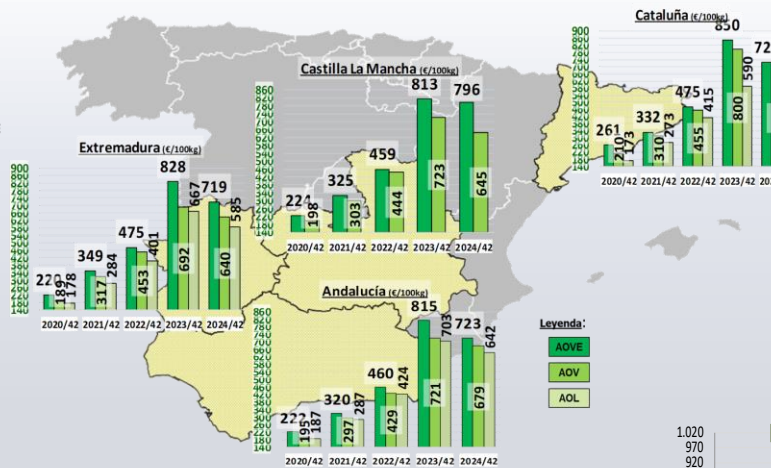
Precios Medios
Campaña



Virgen Extra	Semana					vs. Semana Anterior		vs. Últimas 5 Semanas		vs. Campaña anterior	
	2024/38	2024/39	2024/40	2024/41	2024/42	€/100 kg	%	€/100 kg	%	Inicio campaña	Campaña anterior
Andalucía	731,37	731,74	731,56	735,68	722,67	-13,02	-1,77%	-8,71	-1,2%	-1,2%	-11,4%
Castilla-La Mancha	812,65	814,74	813,74	799,71	796,30	-3,41	-0,43%	-16,35	-2,0%	-2,1%	-2,1%
Cataluña	760,00	760,00	740,00	740,00	725,00	-15,00	-2,03%	-35,00	-4,6%	-2,0%	-14,7%
Extremadura	725,00	722,50	730,00	725,00	719,00	-6,00	-0,83%	-6,00	-0,8%	-1,5%	-13,1%
ESPAÑA	740,22	739,91	739,95	740,62	730,16	-10,46	-1,41%	-10,06	-1,36%	-1,3%	-10,7%

Virgen	Semana					vs. Semana Anterior		vs. Últimas 5 Semanas		vs. Campaña anterior	
	2024/38	2024/39	2024/40	2024/41	2024/42	€/100 kg	%	€/100 kg	%	Inicio campaña	Campaña anterior
Andalucía	692,96	694,83	697,79	699,16	679,39	-19,77	-2,83%	-13,57	-2,0%	-2,6%	-5,7%
Castilla-La Mancha	699,00	697,00	697,00	666,00	645,00	-21,00	-3,15%	-54,00	-7,7%	-7,5%	-10,7%
Cataluña	740,00	740,00	710,00	710,00	680,00	-30,00	-4,23%	-60,00	-8,1%	-4,2%	-15,0%
Extremadura	677,50	677,50	675,00	645,00	640,00	-5,00	-0,78%	-37,50	-5,5%	-5,2%	-7,5%
ESPAÑA	695,22	696,67	699,35	699,30	680,10	-19,20	-2,75%	-15,12	-2,17%	-2,8%	-6,0%

Lampante	Semana					vs. Semana Anterior		vs. Últimas 5 Semanas		vs. Campaña anterior	
	2024/38	2024/39	2024/40	2024/41	2024/42	€/100 kg	%	€/100 kg	%	Inicio campaña	Campaña anterior
Andalucía	664,36	670,31	677,26	672,05	642,30	-29,75	-4,43%	-22,06	-3,3%	-5,2%	-8,7%
Cataluña	500,00	500,00	500,00	500,00	475,00	-25,00	-5,00%	-25,00	-5,0%	-5,0%	-19,5%
Extremadura	655,00	660,00	650,00	580,00	585,00	5,00	0,86%	-70,00	-10,7%	-10,0%	-12,3%
ESPAÑA	668,06	664,17	671,11	663,24	635,69	-27,55	-4,15%	-32,37	-4,85%	-5,3%	-9,0%



Últimos datos publicados: SEMANA 42/2024

Categoría	Semana (€/100kg)	vs. Semana Anterior	vs. Campaña anterior	vs. Inicio Campaña	vs. España
AOVE	917,00	0,0%	5,2%	0,1%	25,6%
AOV	690,00	-3,0%	-5,2%	-3,0%	1,5%
AOL	512,00	0,0%	-16,3%	0,0%	-19,5%
AOR	633,00	-1,6%	-13,2%	-2,8%	0,7%

ITALIA

AOVE	917,00	0,0%	5,2%	0,1%	25,6%
AOV	690,00	-3,0%	-5,2%	-3,0%	1,5%
AOL	512,00	0,0%	-16,3%	0,0%	-19,5%
AOR	633,00	-1,6%	-13,2%	-2,8%	0,7%

GRECIA

AOVE	687,50	0,73%	-11,2%	1,5%	-5,8%
AOV	620,00	1,6%	-8,8%	1,6%	-8,8%
AOL	460,00	2,2%	-2,1%	-8,0%	-27,6%

TÚNEZ

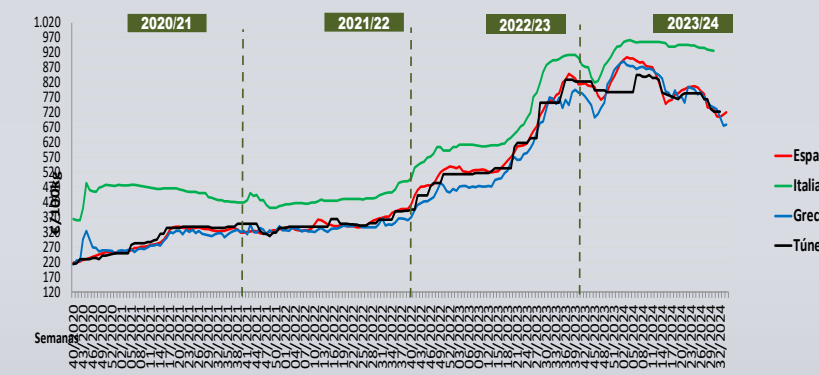
AOVE	723,00	0,0%	-12,2%	-4,0%	-1,0%
AOL	545,00	-3,5%	s/c	-3,5%	-14,3%

Semana 42/2024
(del 14 al de 20 de octubre de 2024)

Siguiente



DIRECCIÓN GENERAL DE PRODUCCIONES Y MERCADOS AGRARIOS
SUBDIRECCIÓN GENERAL DE CULTIVOS HERBÁCEOS E INDUSTRIALES Y ACEITE DE OLIVA



PRECIOS NACIONALES

Precios por categoría (€/100kg). Última Semana

CATEGORIA	SEMANA		Variación vs. Semana Anterior		Variaciones vs.			
	2024/41 26/08-01/09	2024/42 14-20/10	€/100 kg	%	Inicio Campaña Semana 40/2024	Misma semana campaña anterior	Misma semana 2 campañas anteriores	Media de cuatro campañas anteriores
Aceite de oliva virgen extra	740,62	730,16	↓ -10,46	↓ -1,41%	↓ -1,32%	↓ -10,66%	↑ 58,53%	↑ 60,36%
Aceite de oliva virgen	699,30	680,10	↓ -19,20	↓ -2,75%	↓ -2,75%	↓ -5,98%	↑ 55,28%	↑ 64,22%
Aceite de oliva lampante	663,24	635,69	↓ -27,55	↓ -4,15%	↓ -5,28%	↓ -8,99%	↑ 49,97%	↑ 59,15%
Aceite de oliva refinado	651,81	628,36	↓ -23,45	↓ -3,60%	↓ -4,35%	↓ -13,96%	↑ 53,18%	↑ 54,68%
Aceite de orujo de oliva refinado**	369,82	356,97	↓ -12,85	↓ -3,47%	↓ -3,2%	↑ 10,23%	↑ 28,56%	↑ 67,82%
MEDIA SIN ORUJO	688,74	668,58	↓ -20,17	↓ -2,93%	↓ -3,4%	↓ -9,9%	↑ 54,2%	↑ 59,6%



Inicio

Bajada de las cotizaciones en todas las categorías.

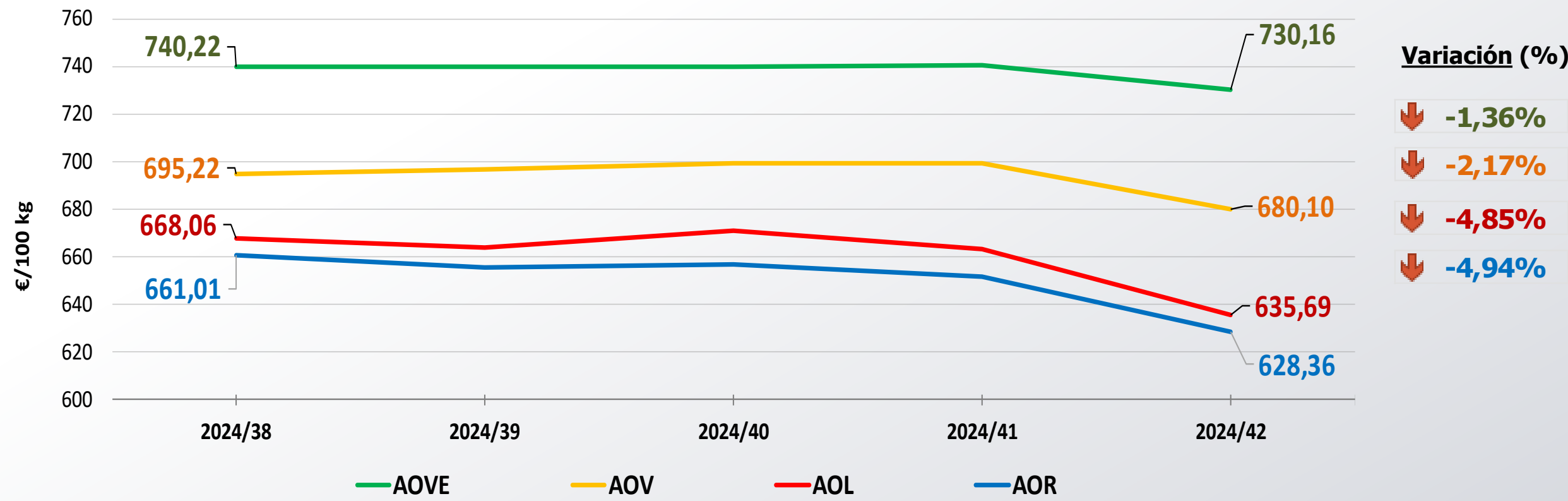


Siguiente

**Nota: El precio medio nacional se obtiene a partir de la ponderación de las cotizaciones en Jaén, Córdoba, Tarragona y otros mercados representativos

PRECIOS NACIONALES

Precios por categoría (€/100kg). Últimas 5 Semanas



Inicio

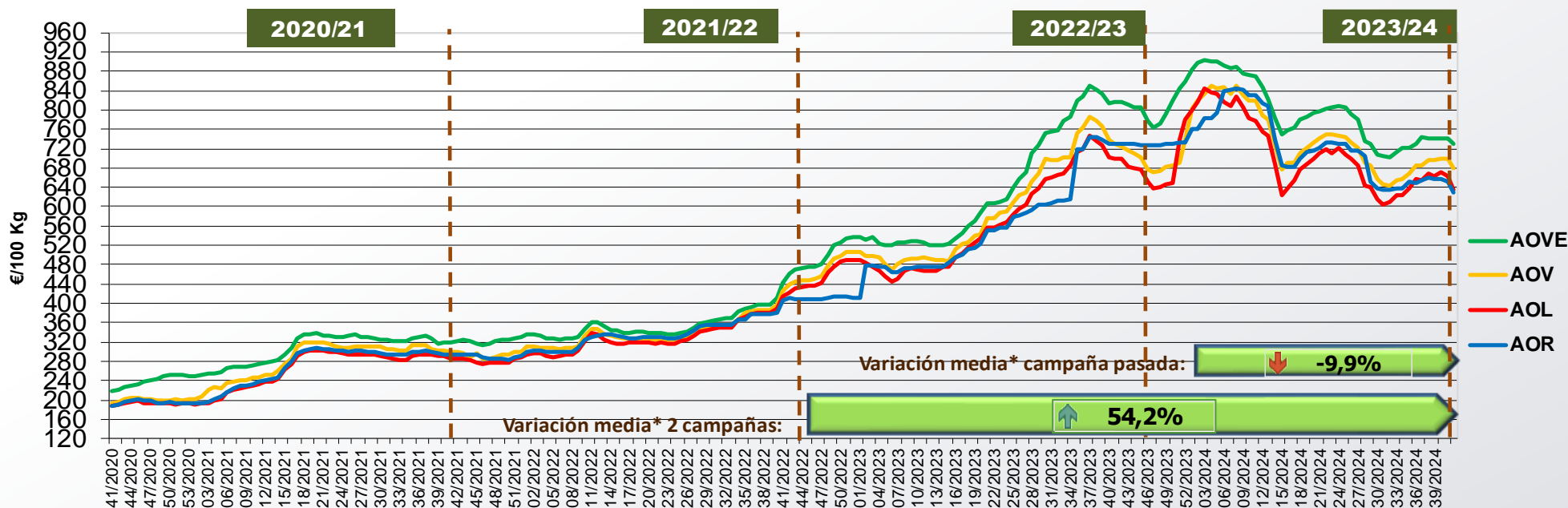
Precios inferiores a los registrados hace 5 semanas en todas las categorías.



Siguiente

PRECIOS NACIONALES


Precios por categoría (€/100kg). Últimas 5 Campañas



CATEGORÍA	Semana 42 de las últimas 5 campañas					Variación vs.	
	2020/42	2021/42	2022/42	2023/42	2024/42	Campaña Anterior	2 Campañas Anteriores
Aceite de oliva virgen extra	221,57	321,86	460,59	817,32	730,16	↓ -10,7%	↑ 58,5%
Aceite de oliva virgen	196,82	298,39	437,97	723,39	680,10	↓ -6,0%	↑ 55,3%
Aceite de oliva lampante	189,98	285,36	423,89	698,52	635,69	↓ -9,0%	↑ 50,0%
Aceite de oliva refinado	190,44	294,02	410,22	730,29	628,36	↓ -14,0%	↑ 53,2%
Aceite de orujo de oliva refinado**	94,26	155,07	277,66	323,84	356,97	↑ 10,2%	↑ 28,6%
MEDIA SIN ORUJO	199,70	299,91	433,17	742,38	668,58	↓ -9,9%	↑ 54,2%



Inicio



Siguiente

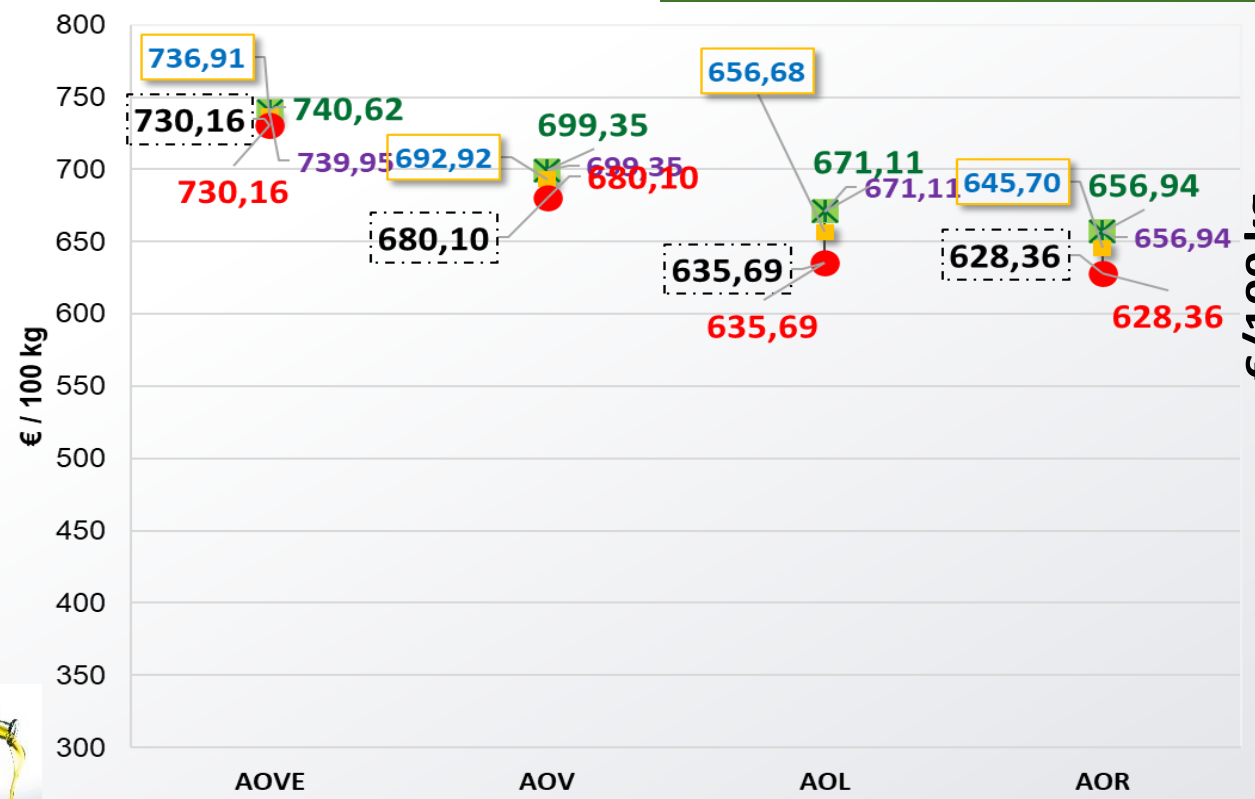
*Se refiere a la media de las variaciones de las diferentes categorías de aceite de oliva en la última semana respecto a 12 meses y 24 meses previos.

**Nota: El precio medio nacional se obtiene a partir de la ponderación de las cotizaciones en Jaén, Córdoba, Tarragona y otros mercados representativos

PRECIOS NACIONALES

Cotizaciones de Inicio de Campaña, Máximos, Medios, Mínimos y Semana Actual en lo que va de Campaña

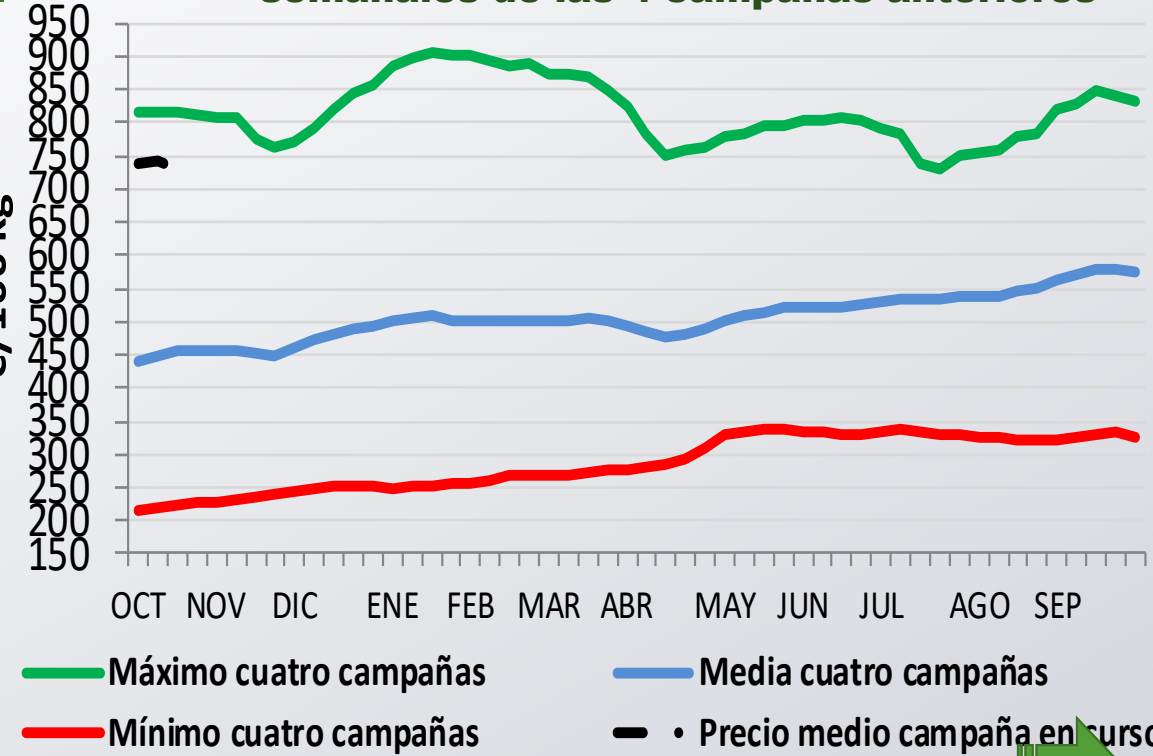
Nota: 3ª semana de campaña 2024/25



Inicio
 ▲ Inicio Campaña Semana 40/2024
 ✕ Máximo de Campaña
 ● Mínimo de Campaña

◆ Semana Actual: 42/2024
 ■ Precio medio en lo que va de campaña

Evolución precio medio semanal de AOVE respecto las máximas y mínimas semanales de las 4 campañas anteriores



➔
 Siguiete

PRECIOS CCAA

Precios por categoría (€/100kg). Últimas 5 Semanas

Virgen Extra	Semana					vs. Semana Anterior		vs. Últimas 5 Semanas		vs.	
	2024/38	2024/39	2024/40	2024/41	2024/42	€/100 kg	%	€/100 kg	%	Inicio campaña	Campaña anterior
Andalucía	731,37	731,74	731,56	735,68	722,67	↓ -13,02	↓ -1,77%	↓ -8,71	↓ -1,2%	↓ -1,2%	↓ -11,4%
Castilla-La Mancha	812,65	814,74	813,74	799,71	796,30	↓ -3,41	↓ -0,43%	↓ -16,35	↓ -2,0%	↓ -2,1%	↓ -2,1%
Cataluña	760,00	760,00	740,00	740,00	725,00	↓ -15,00	↓ -2,03%	↓ -35,00	↓ -4,6%	↓ -2,0%	↓ -14,7%
Extremadura	725,00	722,50	730,00	725,00	719,00	↓ -6,00	↓ -0,83%	↓ -6,00	↓ -0,8%	↓ -1,5%	↓ -13,1%
ESPAÑA	740,22	739,91	739,95	740,62	730,16	↓ -10,46	↓ -1,41%	↓ -10,06	↓ -1,36%	↓ -1,3%	↓ -10,7%

Vírgen	Semana					vs. Semana Anterior		vs. Últimas 5 Semanas		vs.	
	2024/38	2024/39	2024/40	2024/41	2024/42	€/100 kg	%	€/100 kg	%	Inicio campaña	Campaña anterior
Andalucía	692,96	694,83	697,79	699,16	679,39	↓ -19,77	↓ -2,83%	↓ -13,57	↓ -2,0%	↓ -2,6%	↓ -5,7%
Castilla-La Mancha	699,00	697,00	697,00	666,00	645,00	↓ -21,00	↓ -3,15%	↓ -54,00	↓ -7,7%	↓ -7,5%	↓ -10,7%
Cataluña	740,00	740,00	710,00	710,00	680,00	↓ -30,00	↓ -4,23%	↓ -60,00	↓ -8,1%	↓ -4,2%	↓ -15,0%
Extremadura	677,50	677,50	675,00	645,00	640,00	↓ -5,00	↓ -0,78%	↓ -37,50	↓ -5,5%	↓ -5,2%	↓ -7,5%
ESPAÑA	695,22	696,67	699,35	699,30	680,10	↓ -19,20	↓ -2,75%	↓ -15,12	↓ -2,17%	↓ -2,8%	↓ -6,0%

Lampante	Semana					vs. Semana Anterior		vs. Últimas 5 Semanas		vs.	
	2024/38	2024/39	2024/40	2024/41	2024/42	€/100 kg	%	€/100 kg	%	Inicio campaña	Campaña anterior
Andalucía	664,36	670,31	677,26	672,05	642,30	↓ -29,75	↓ -4,43%	↓ -22,06	↓ -3,3%	↓ -5,2%	↓ -8,7%
Cataluña	500,00	500,00	500,00	500,00	475,00	↓ -25,00	↓ -5,00%	↓ -25,00	↓ -5,0%	↓ -5,0%	↓ -19,5%
Extremadura	655,00	660,00	650,00	580,00	585,00	↑ 5,00	↑ 0,86%	↓ -70,00	↓ -10,7%	↓ -10,0%	↓ -12,3%
ESPAÑA	668,06	664,17	671,11	663,24	635,69	↓ -27,55	↓ -4,15%	↓ -32,37	↓ -4,85%	↓ -5,3%	↓ -9,0%



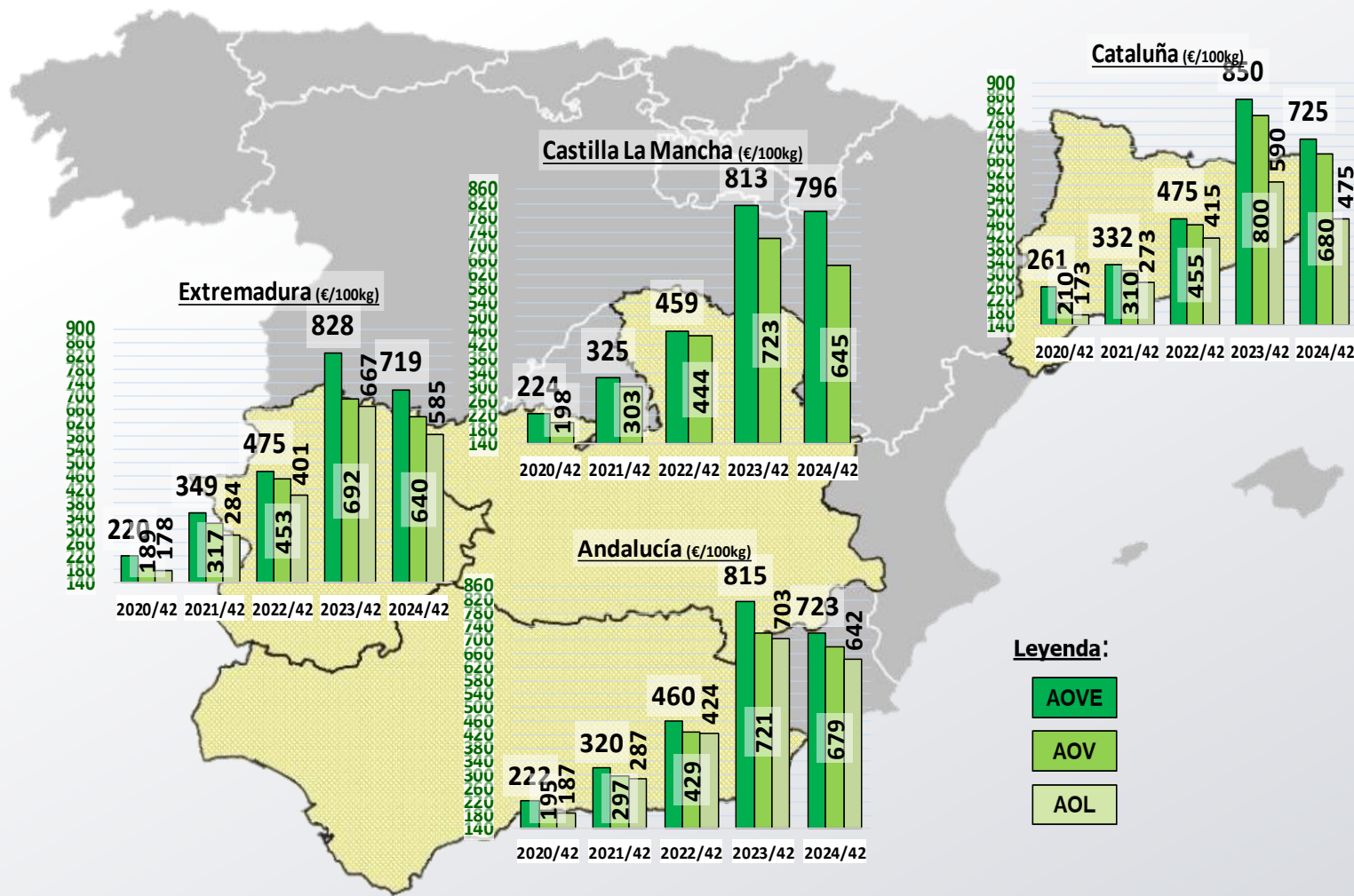
Inicio




Siguiente

PRECIOS CCAA

Precios por categoría (€/100kg). Últimas 5 Campañas



Inicio



Siguiente

PRECIOS INTERNACIONALES

Precios por categoría (€/100kg). Última Semana

Últimos datos publicados: SEMANA 42/2024

Categoría	Semana (€/100kg)	vs. Semana Anterior	vs. Campaña anterior	vs. Inicio Campaña	vs. España
-----------	------------------	---------------------	----------------------	--------------------	------------



ITALIA

AOVE	917,00	→ 0,0%	↑ 5,2%	↑ 0,1%	↑ 25,6%
AOV	690,00	↓ -3,0%	↓ -5,2%	↓ -3,0%	↑ 1,5%
AOL	512,00	→ 0,0%	↓ -16,3%	→ 0,0%	↓ -19,5%
AOR	633,00	↓ -1,6%	↓ -13,2%	↓ -2,8%	↑ 0,7%



GRECIA

AOVE	687,50	↑ 0,73%	↓ -11,2%	↑ 1,5%	↓ -5,8%
AOV	620,00	↑ 1,6%	↓ -8,8%	↑ 1,6%	↓ -8,8%
AOL	460,00	↑ 2,2%	↓ -2,1%	↓ -8,0%	↓ -27,6%



TÚNEZ

AOVE	723,00	→ 0,0%	↓ -12,2%	↓ -4,0%	↓ -1,0%
AOL	545,00	↓ -3,5%	s/c	↓ -3,5%	↓ -14,3%



Inicio



Siguiente

Últimos datos publicados: SEMANA 42/2024

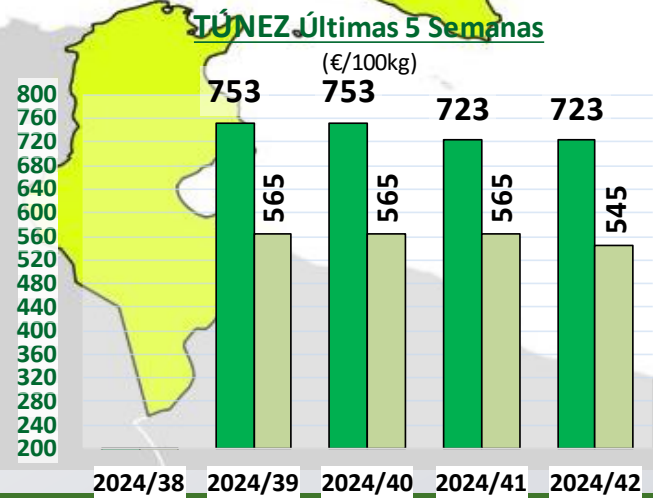
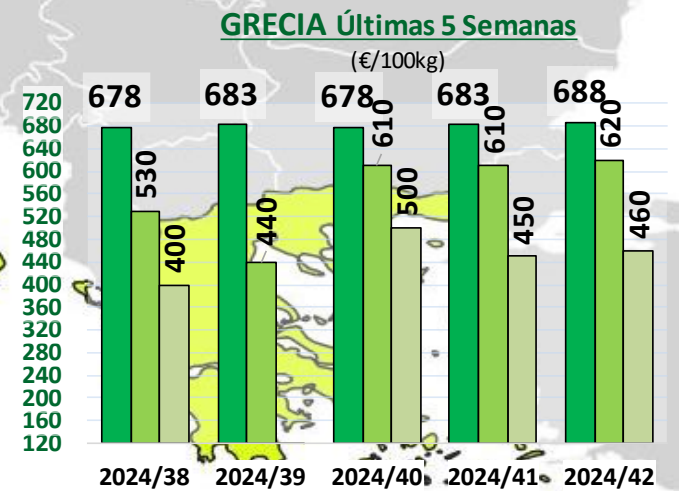
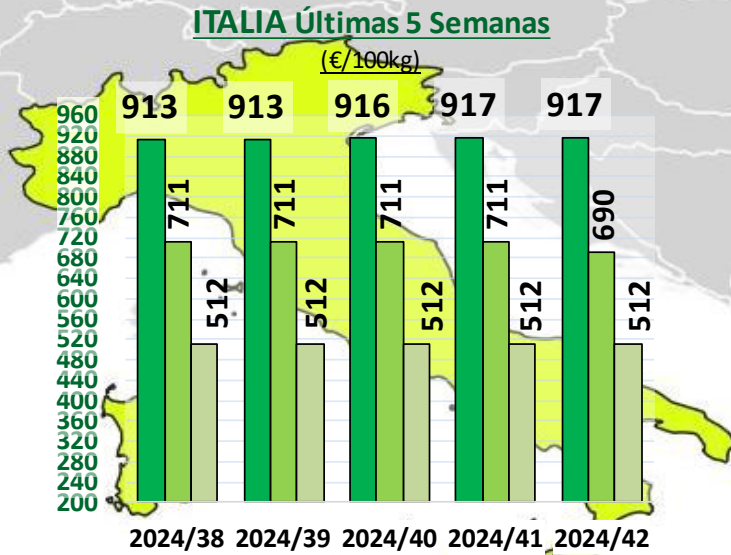
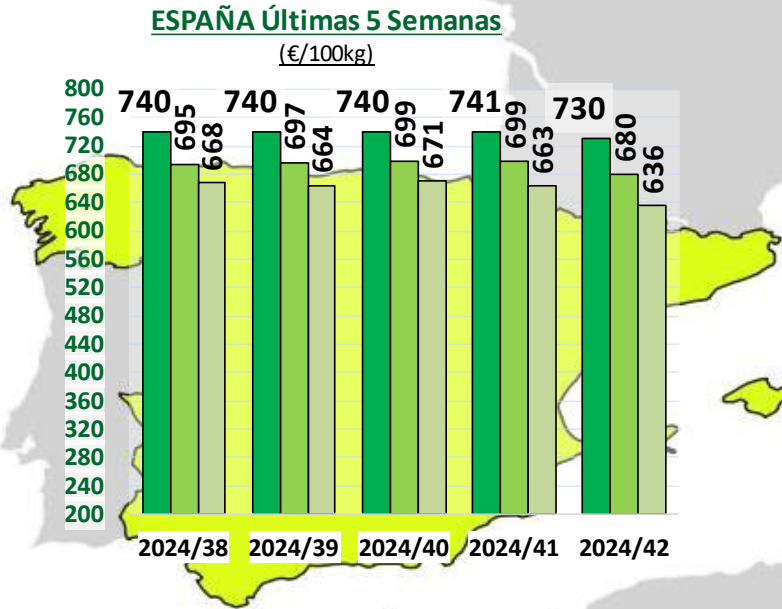
MINISTERIO DE AGRICULTURA, PESCA Y ALIMENTACIÓN

Dirección General de Producciones y Mercados Agrarios

Subdirección General de Cultivos Herbáceos e Industriales y Aceite de Oliva

PRECIOS INTERNACIONALES

Precios por categoría (€/100kg). Últimas 5 Semanas



Leyenda:

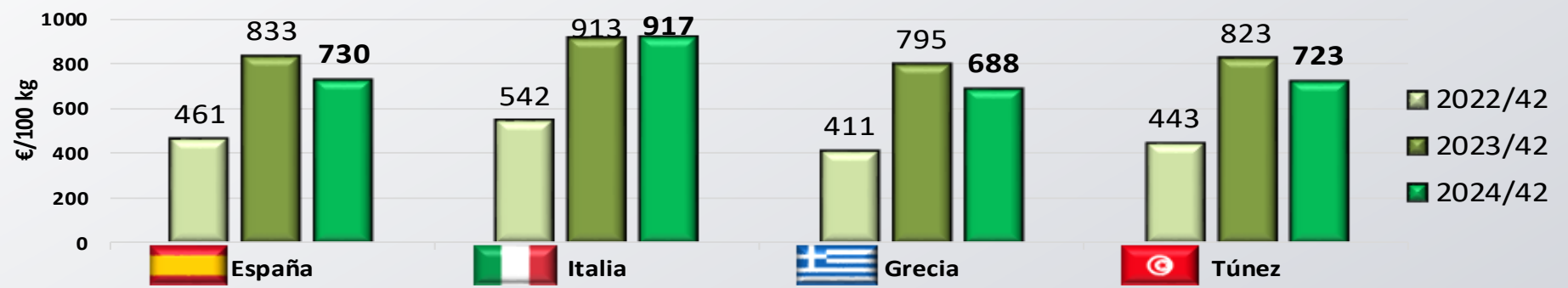
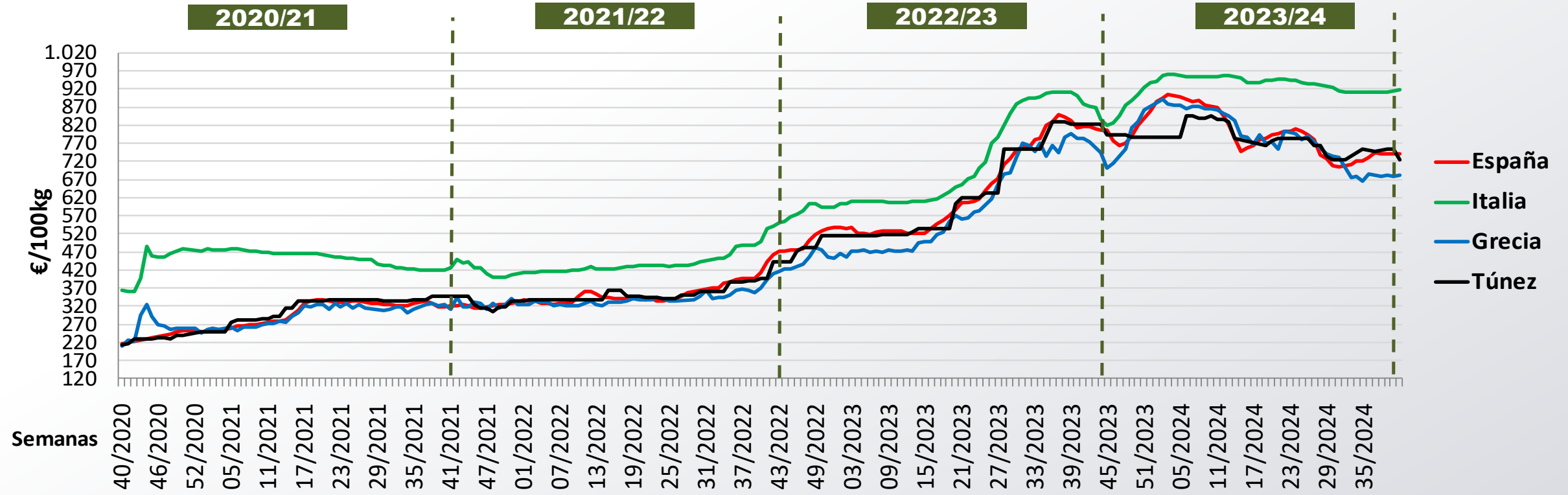
- AOVE
- AOV
- AOL



Últimos datos publicados: SEMANA 42/2024

PRECIOS INTERNACIONALES

Precios categoría Virgen Extra (€/100kg). Últimas 3 Campañas



Inicio



Siguiente

Últimos datos publicados: SEMANA 42/2024

ANEXO Mercados Representativos de España



Mercados representativos Unidad: €/100 kg	Semana:	38/2024	39/2024	40/2024	41/2024	42/2024	Variación respecto a:			
	Fecha:	16-22/09	23-29/09	30/09-06/10	07-13/10	14-20/10	Última Semana (€/100kg)	Última Semana (%)	Inicio de Campaña (%)	Misma Semana Campaña Anterior (%)
Aceite de Oliva Virgen Extra - AOVE (menos de 0,8º)	Jaén	726,00	729,50	728,00	732,00	716,50	-15,50	-2,1%	-1,6%	37,4%
	Córdoba	729,00	727,00	730,50	731,50	709,00	-22,50	-3,1%	-2,9%	36,1%
	Málaga	750,00	725,00	737,50	742,50	740,00	-2,50	-0,3%	0,3%	42,6%
	Sevilla	757,50	752,50	747,00	748,00	748,00	0,00	0,0%	0,1%	43,2%
	Toledo	715,00	730,00	729,00	696,00	685,00	-11,00	-1,6%	-6,0%	29,9%
	Badajoz	725,00	722,50	730,00	725,00	719,00	-6,00	-0,8%	-1,5%	35,4%
	Ciudad Real	869,41	864,00	863,00	860,00	861,00	1,00	0,1%	-0,2%	63,7%
	Granada	718,50	730,50	726,50	736,00	725,00	-11,00	-1,5%	-0,2%	41,2%
Tarragona	760,00	760,00	740,00	740,00	725,00	-15,00	-2,0%	-2,0%	31,8%	
Aceite de Oliva Virgen - AOV (de 0,8º a 2º)	Jaén	692,50	695,00	699,00	699,00	679,00	-20,00	-2,9%	-2,9%	39,9%
	Badajoz	677,50	677,50	675,00	645,00	640,00	-5,00	-0,8%	-5,2%	28,2%
	Córdoba	692,50	693,50	693,00	699,00	679,00	-20,00	-2,9%	-2,0%	37,7%
	Tarragona	740,00	740,00	710,00	710,00	680,00	-30,00	-4,2%	-4,2%	30,8%
	Granada	691,50	695,00	695,00	690,00	675,00	-15,00	-2,2%	-2,9%	37,8%
	Sevilla	692,00	692,00	698,00	698,00	678,00	-20,00	-2,9%	-2,9%	39,4%
	Toledo	699,00	697,00	697,00	666,00	645,00	-21,00	-3,2%	-7,5%	32,7%
Aceite de Oliva Lampante - AOL (más de 2º)	Jaén	671,00	675,00	686,50	679,00	651,50	-27,50	-4,1%	-5,1%	35,7%
	Córdoba	655,00	662,50	662,50	660,00	622,50	-37,50	-5,7%	-6,0%	30,0%
	Tarragona	500,00	500,00	500,00	500,00	475,00	-25,00	-5,0%	-5,0%	11,8%
	Badajoz	655,00	660,00	650,00	580,00	585,00	5,00	0,9%	-10,0%	29,0%
	Málaga	682,50	682,50	685,00	682,50	662,50	-20,00	-2,9%	-3,3%	40,8%
	Sevilla	645,00	664,00	669,50	669,50	654,50	-15,00	-2,2%	-2,2%	40,6%
Aceite de Oliva Refinado - AOR	Jaén	667,50	659,00	655,00	648,00	626,50	-21,50	-3,3%	-4,4%	30,2%
	Córdoba	665,00	661,50	662,50	650,00	620,00	-30,00	-4,6%	-6,4%	36,6%
	Sevilla	660,00	655,00	660,00	660,00	640,00	-20,00	-3,0%	-3,0%	31,7%
	Tarragona	635,00	635,00	635,00	635,00	610,00	-25,00	-3,9%	-3,9%	25,8%
Aceite de Orujo Refinado - AOR	Jaén	367,50	367,50	369,00	370,00	352,50	-17,50	-4,7%	-4,5%	23,3%
	Córdoba	359,00	358,50	361,50	363,00	349,00	-14,00	-3,9%	-3,5%	21,0%
	Tarragona	355,00	355,00	352,50	352,50	340,00	-12,50	-3,5%	-3,5%	16,2%

