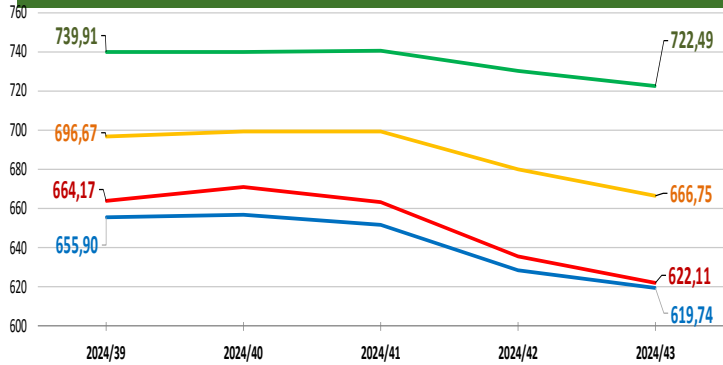


NACIONALES

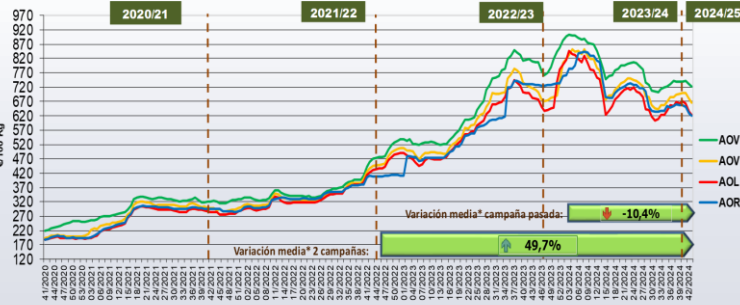
CCAA

INTERNACIONALES

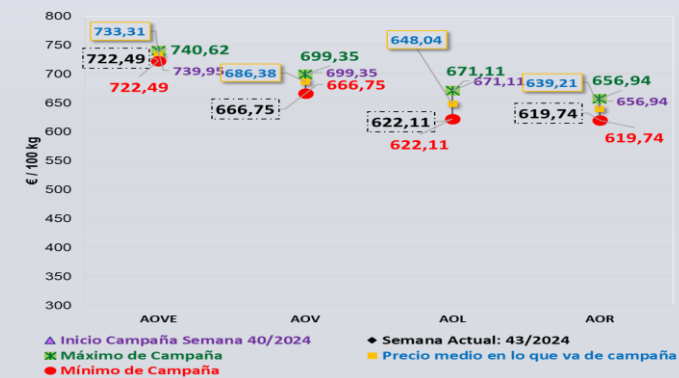
Última Semana y
Últimas 5 Semanas
€/100 kg



Semanas equivalentes
Últimas Campañas



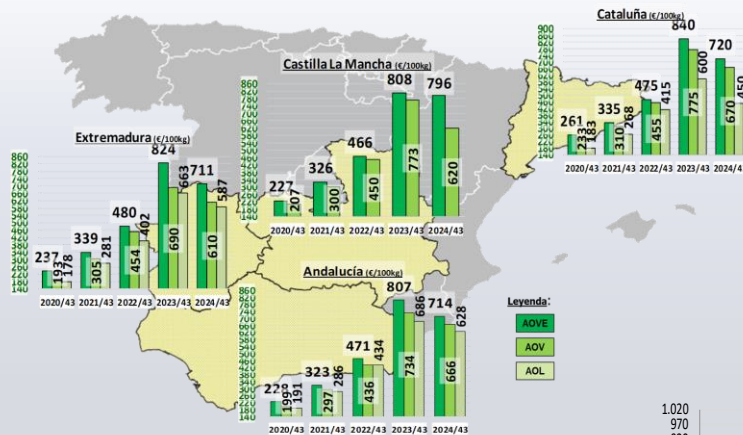
Precios Medios
Campaña



Virgen Extra	Semana				vs. Semana Anterior		vs. Últimas 5 Semanas		vs. Inicio Campaña		vs. Campaña anterior		
	2024/39	2024/40	2024/41	2024/42	2024/43	€/100 kg	%	€/100 kg	%	€/100 kg	%	€/100 kg	%
Andalucía	731,74	731,56	735,68	722,67	714,21	-8,45	-1,17%	-17,52	-2,4%	-2,4%	-11,5%	-11,5%	-11,5%
Castilla-La Mancha	814,74	813,74	799,71	796,30	795,82	-0,49	-0,06%	-18,93	-2,3%	-2,2%	-1,6%	-1,6%	-1,6%
Cataluña	760,00	740,00	740,00	725,00	720,00	-5,00	-0,69%	-40,00	-5,3%	-2,7%	-14,3%	-14,3%	-14,3%
Extremadura	722,50	730,00	725,00	719,00	711,00	-8,00	-1,11%	-11,50	-1,6%	-2,6%	-13,7%	-13,7%	-13,7%
ESPAÑA	739,91	739,95	740,62	730,16	722,49	-7,67	-1,05%	-17,42	-2,35%	-2,4%	-10,8%	-10,8%	-10,8%

Virgen	Semana				vs. Semana Anterior		vs. Últimas 5 Semanas		vs. Inicio Campaña		vs. Campaña anterior		
	2024/39	2024/40	2024/41	2024/42	2024/43	€/100 kg	%	€/100 kg	%	€/100 kg	%	€/100 kg	%
Andalucía	694,83	697,79	699,16	679,39	666,15	-13,24	-1,95%	-28,68	-4,1%	-4,5%	-9,2%	-9,2%	-9,2%
Castilla-La Mancha	697,00	697,00	666,00	645,00	620,00	-25,00	-3,88%	-77,00	-11,0%	-11,0%	-19,7%	-19,7%	-19,7%
Cataluña	740,00	710,00	710,00	680,00	670,00	-10,00	-1,47%	-70,00	-9,5%	-5,6%	-13,5%	-13,5%	-13,5%
Extremadura	677,50	675,00	645,00	640,00	610,00	-30,00	-4,69%	-67,50	-10,0%	-9,6%	-11,6%	-11,6%	-11,6%
ESPAÑA	696,67	699,35	699,30	680,10	666,75	-13,35	-1,96%	-29,92	-4,29%	-4,7%	-6,8%	-6,8%	-6,8%

Lampante	Semana				vs. Semana Anterior		vs. Últimas 5 Semanas		vs. Inicio Campaña		vs. Campaña anterior		
	2024/39	2024/40	2024/41	2024/42	2024/43	€/100 kg	%	€/100 kg	%	€/100 kg	%	€/100 kg	%
Andalucía	670,31	677,26	672,05	642,30	628,39	-13,91	-2,17%	-41,92	-6,3%	-7,2%	-8,4%	-8,4%	-8,4%
Cataluña	500,00	500,00	500,00	475,00	450,00	-25,00	-5,26%	-50,00	-10,0%	-10,0%	-25,0%	-25,0%	-25,0%
Extremadura	660,00	650,00	580,00	585,00	587,00	2,00	0,34%	-73,00	-11,1%	-9,7%	-11,5%	-11,5%	-11,5%
ESPAÑA	664,17	671,11	663,24	635,69	622,11	-13,58	-2,14%	-42,06	-6,33%	-7,3%	-8,8%	-8,8%	-8,8%



Últimos datos publicados: SEMANA 42/2024					
Categoría	Semana (€/100kg)	vs. Semana Anterior	vs. Campaña anterior	vs. Inicio Campaña	vs. España
AOVE	917,00	0,0%	5,2%	0,1%	25,6%
AOV	690,00	-3,0%	-5,2%	-3,0%	1,5%
AOL	512,00	0,0%	-16,3%	0,0%	-19,5%
AOR	633,00	-1,6%	-13,2%	-2,8%	0,7%

ITALIA					
AOVE	917,00	0,0%	5,2%	0,1%	25,6%
AOV	690,00	-3,0%	-5,2%	-3,0%	1,5%
AOL	512,00	0,0%	-16,3%	0,0%	-19,5%
AOR	633,00	-1,6%	-13,2%	-2,8%	0,7%

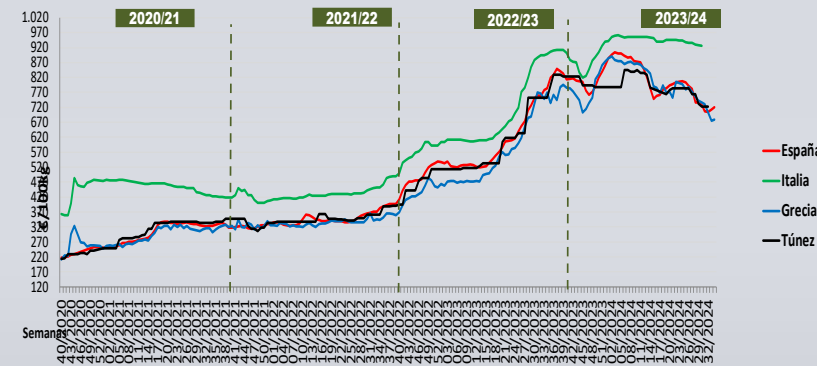
GRECIA					
AOVE	687,50	0,73%	-11,2%	1,5%	-5,8%
AOV	620,00	1,6%	-8,8%	1,6%	-8,8%
AOL	460,00	2,2%	-2,1%	-8,0%	-27,6%

TÚNEZ					
AOVE	723,00	0,0%	-12,2%	-4,0%	-1,0%
AOL	545,00	-3,5%	s/c	-3,5%	-14,3%



Semana 43/2024
(del 21 al de 27 de octubre de 2024)

Siguiente



PRECIOS NACIONALES

Precios por categoría (€/100kg). Última Semana

CATEGORIA	SEMANA		Variación vs. Semana Anterior		Variaciones vs.			
	2024/42 26/08-01/09	2024/43 21-27/10	€/100 kg	%	Inicio Campaña Semana 40/2024	Misma semana campaña anterior	Misma semana 2 campañas anteriores	Media de cuatro campañas anteriores
Aceite de oliva virgen extra	730,16	722,49	↓ -7,67	↓ -1,05%	↓ -2,36%	↓ -10,82%	↑ 53,42%	↑ 57,72%
Aceite de oliva virgen	680,10	666,75	↓ -13,35	↓ -1,96%	↓ -4,66%	↓ -6,78%	↑ 49,65%	↑ 60,70%
Aceite de oliva lampante	635,69	622,11	↓ -13,58	↓ -2,14%	↓ -7,30%	↓ -8,84%	↑ 44,27%	↑ 56,31%
Aceite de oliva refinado	628,36	619,74	↓ -8,62	↓ -1,37%	↓ -5,66%	↓ -15,14%	↑ 51,29%	↑ 52,02%
Aceite de orujo de oliva refinado**	356,97	356,93	↓ -0,04	↓ -0,01%	↓ -3,2%	↑ 10,19%	↑ 27,62%	↑ 67,23%
MEDIA SIN ORUJO	668,58	657,77	↓ -10,80	↓ -1,62%	↓ -5,0%	↓ -10,4%	↑ 49,7%	↑ 56,7%



Inicio

Precios en descenso para todas las categorías.

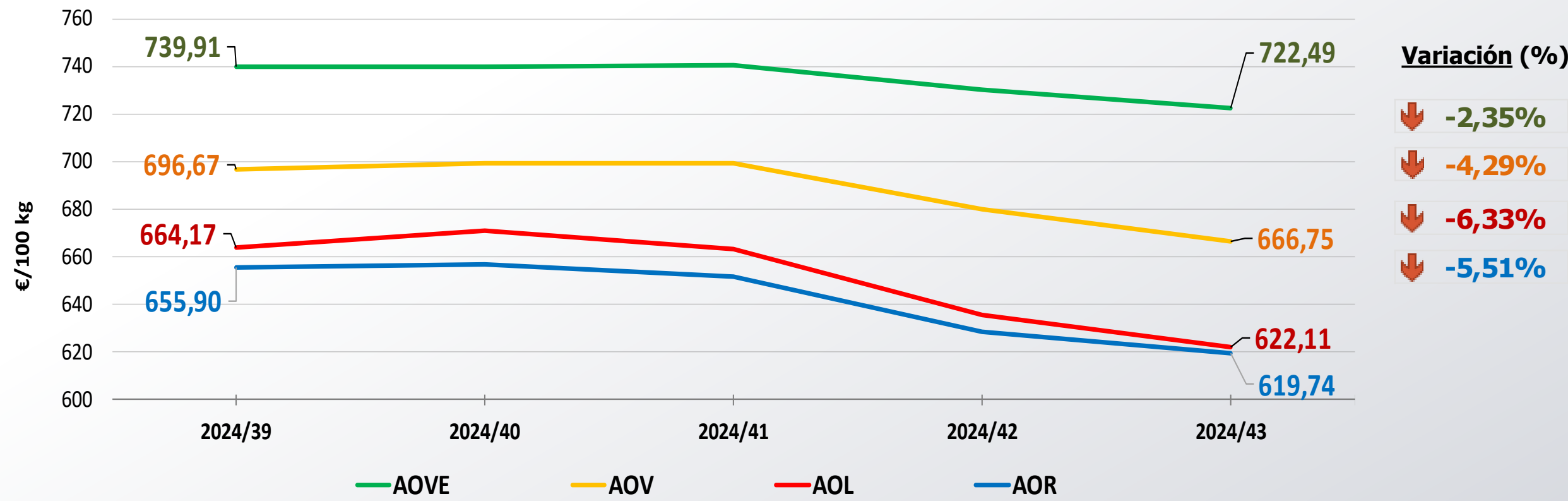


Siguiente

**Nota: El precio medio nacional se obtiene a partir de la ponderación de las cotizaciones en Jaén, Córdoba, Tarragona y otros mercados representativos

PRECIOS NACIONALES

Precios por categoría (€/100kg). Últimas 5 Semanas



Precios inferiores a los registrados hace 5 semanas en todas las categorías.



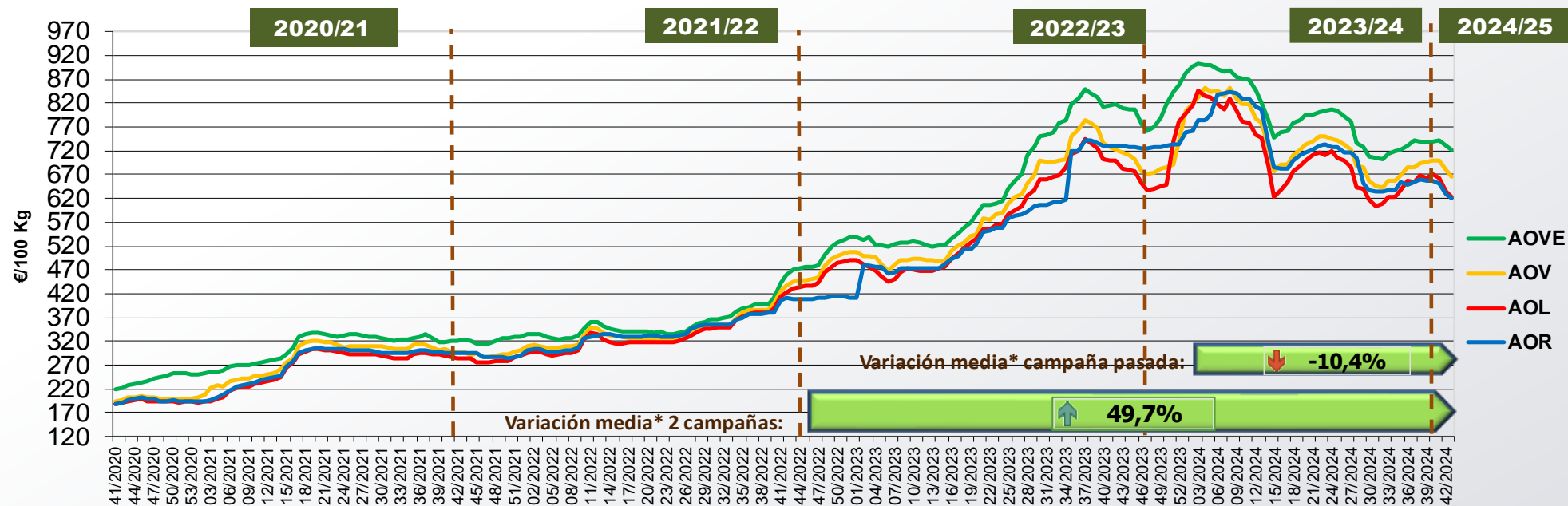
Inicio



Siguiente

PRECIOS NACIONALES


Precios por categoría (€/100kg). Últimas 5 Campañas



CATEGORÍA	Semana 43 de las últimas 5 campañas					Variación vs.	
	2020/43	2021/43	2022/43	2023/43	2024/43	Campaña Anterior	2 Campañas Anteriores
Aceite de oliva virgen extra	227,54	323,75	470,91	810,14	722,49	↓ -10,8%	↑ 53,4%
Aceite de oliva virgen	201,98	296,82	445,55	715,26	666,75	↓ -6,8%	↑ 49,6%
Aceite de oliva lampante	193,86	284,42	431,22	682,47	622,11	↓ -8,8%	↑ 44,3%
Aceite de oliva refinado	196,77	294,02	409,65	730,29	619,74	↓ -15,1%	↑ 51,3%
Aceite de orujo de oliva refinado**	95,07	155,07	279,69	323,93	356,93	↑ 10,2%	↑ 27,6%
MEDIA SIN ORUJO	205,04	299,75	439,33	734,54	657,77	↓ -10,4%	↑ 49,7%



Inicio



Siguiente

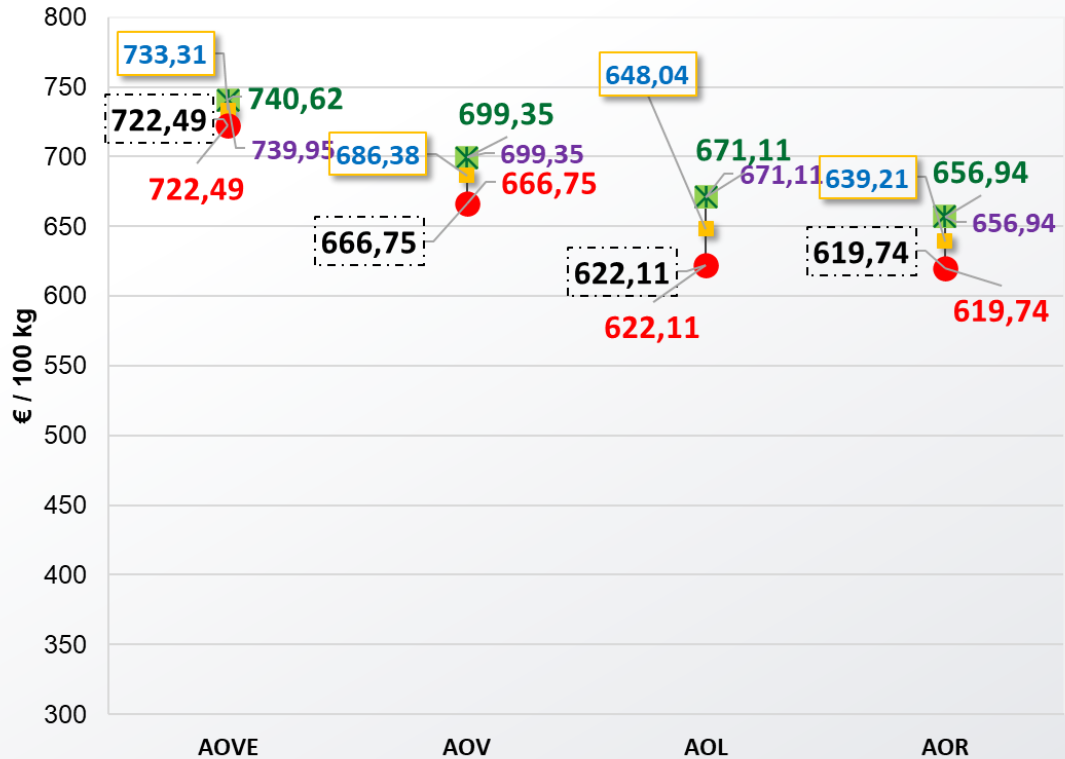
*Se refiere a la media de las variaciones de las diferentes categorías de aceite de oliva en la última semana respecto a 12 meses y 24 meses previos.

**Nota: El precio medio nacional se obtiene a partir de la ponderación de las cotizaciones en Jaén, Córdoba, Tarragona y otros mercados representativos

PRECIOS NACIONALES

Cotizaciones de Inicio de Campaña, Máximos, Medios, Mínimos y Semana Actual en lo que va de Campaña

Nota: 4ª semana de campaña 2024/25

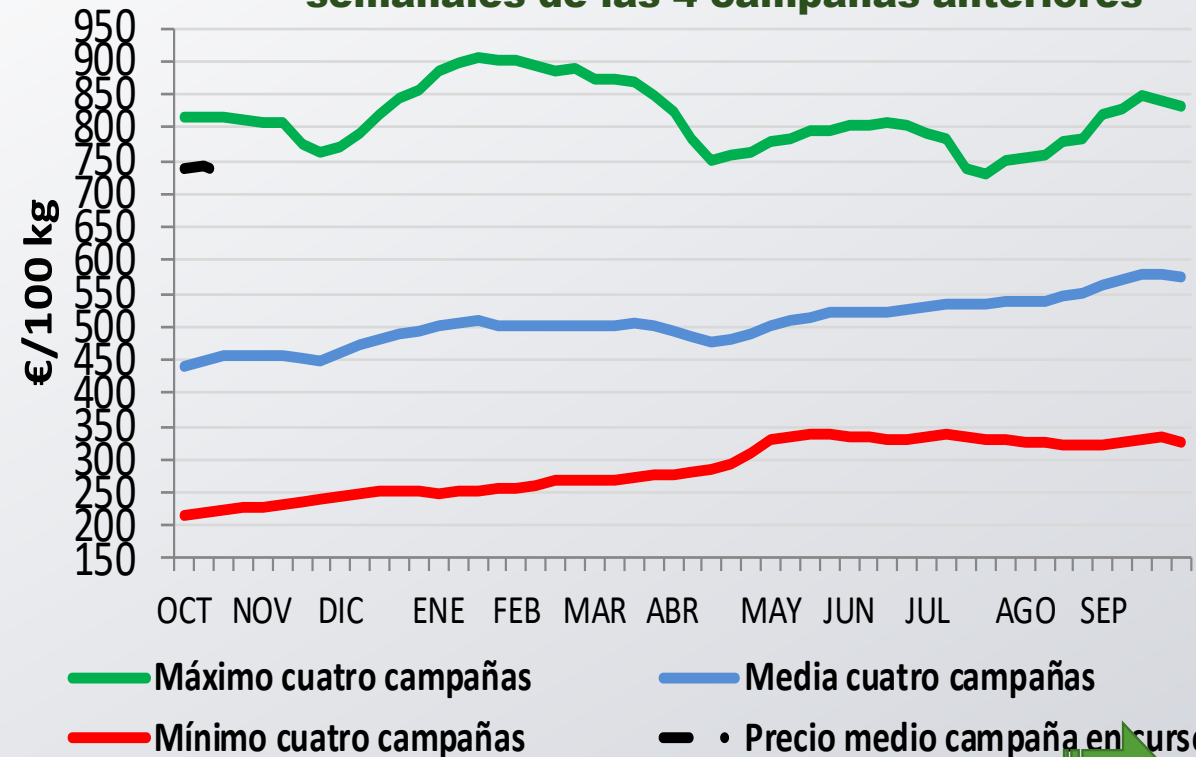


- ▲ Inicio Campaña Semana 40/2024
- ✱ Máximo de Campaña
- Mínimo de Campaña
- ◆ Semana Actual: 43/2024
- Precio medio en lo que va de campaña



Inicio

Evolución precio medio semanal de AOVE respecto las máximas y mínimas semanales de las 4 campañas anteriores



Siguiente

PRECIOS CCAA

Precios por categoría (€/100kg). Últimas 5 Semanas


Virgen Extra	Semana					vs. Semana Anterior		vs. Últimas 5 Semanas		vs.	
	2024/39	2024/40	2024/41	2024/42	2024/43	€/100 kg	%	€/100 kg	%	Inicio campaña	Campaña anterior
Andalucía	731,74	731,56	735,68	722,67	714,21	↓ -8,45	↓ -1,17%	↓ -17,52	↓ -2,4%	↓ -2,4%	↓ -11,5%
Castilla-La Mancha	814,74	813,74	799,71	796,30	795,82	↓ -0,49	↓ -0,06%	↓ -18,93	↓ -2,3%	↓ -2,2%	↓ -1,6%
Cataluña	760,00	740,00	740,00	725,00	720,00	↓ -5,00	↓ -0,69%	↓ -40,00	↓ -5,3%	↓ -2,7%	↓ -14,3%
Extremadura	722,50	730,00	725,00	719,00	711,00	↓ -8,00	↓ -1,11%	↓ -11,50	↓ -1,6%	↓ -2,6%	↓ -13,7%
ESPAÑA	739,91	739,95	740,62	730,16	722,49	↓ -7,67	↓ -1,05%	↓ -17,42	↓ -2,35%	↓ -2,4%	↓ -10,8%

Vírgen	Semana					vs. Semana Anterior		vs. Últimas 5 Semanas		vs.	
	2024/39	2024/40	2024/41	2024/42	2024/43	€/100 kg	%	€/100 kg	%	Inicio campaña	Campaña anterior
Andalucía	694,83	697,79	699,16	679,39	666,15	↓ -13,24	↓ -1,95%	↓ -28,68	↓ -4,1%	↓ -4,5%	↓ -9,2%
Castilla-La Mancha	697,00	697,00	666,00	645,00	620,00	↓ -25,00	↓ -3,88%	↓ -77,00	↓ -11,0%	↓ -11,0%	↓ -19,7%
Cataluña	740,00	710,00	710,00	680,00	670,00	↓ -10,00	↓ -1,47%	↓ -70,00	↓ -9,5%	↓ -5,6%	↓ -13,5%
Extremadura	677,50	675,00	645,00	640,00	610,00	↓ -30,00	↓ -4,69%	↓ -67,50	↓ -10,0%	↓ -9,6%	↓ -11,6%
ESPAÑA	696,67	699,35	699,30	680,10	666,75	↓ -13,35	↓ -1,96%	↓ -29,92	↓ -4,29%	↓ -4,7%	↓ -6,8%

Lampante	Semana					vs. Semana Anterior		vs. Últimas 5 Semanas		vs.	
	2024/39	2024/40	2024/41	2024/42	2024/43	€/100 kg	%	€/100 kg	%	Inicio campaña	Campaña anterior
Andalucía	670,31	677,26	672,05	642,30	628,39	↓ -13,91	↓ -2,17%	↓ -41,92	↓ -6,3%	↓ -7,2%	↓ -8,4%
Cataluña	500,00	500,00	500,00	475,00	450,00	↓ -25,00	↓ -5,26%	↓ -50,00	↓ -10,0%	↓ -10,0%	↓ -25,0%
Extremadura	660,00	650,00	580,00	585,00	587,00	↑ 2,00	↑ 0,34%	↓ -73,00	↓ -11,1%	↓ -9,7%	↓ -11,5%
ESPAÑA	664,17	671,11	663,24	635,69	622,11	↓ -13,58	↓ -2,14%	↓ -42,06	↓ -6,33%	↓ -7,3%	↓ -8,8%



Inicio



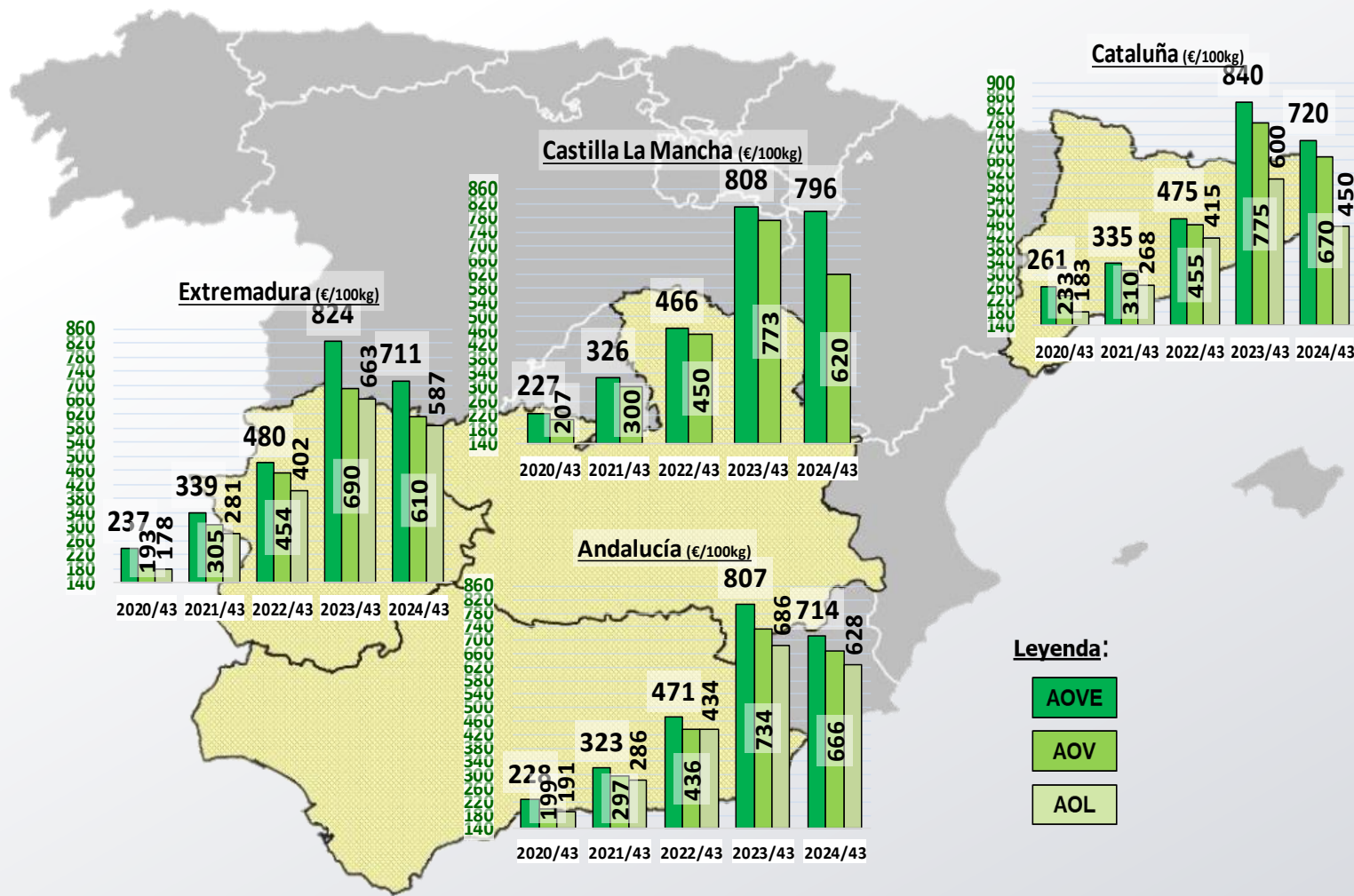
Siguiente

Nota: El precio medio nacional es ponderado según el peso de los mercados representativos.

El precio medio de las CCAA es un precio medio sin ponderar entre los distintos mercados representativos.

PRECIOS CCAA

Precios por categoría (€/100kg). Últimas 5 Campañas



Inicio



Siguiente

PRECIOS INTERNACIONALES

Precios por categoría (€/100kg). Última Semana

Últimos datos publicados: SEMANA 42/2024

Categoría	Semana (€/100kg)	vs. Semana Anterior	vs. Campaña anterior	vs. Inicio Campaña	vs. España
-----------	------------------	---------------------	----------------------	--------------------	------------



ITALIA

AOVE	917,00	→ 0,0%	↑ 5,2%	↑ 0,1%	↑ 25,6%
AOV	690,00	↓ -3,0%	↓ -5,2%	↓ -3,0%	↑ 1,5%
AOL	512,00	→ 0,0%	↓ -16,3%	→ 0,0%	↓ -19,5%
AOR	633,00	↓ -1,6%	↓ -13,2%	↓ -2,8%	↑ 0,7%



GRECIA

AOVE	687,50	↑ 0,73%	↓ -11,2%	↑ 1,5%	↓ -5,8%
AOV	620,00	↑ 1,6%	↓ -8,8%	↑ 1,6%	↓ -8,8%
AOL	460,00	↑ 2,2%	↓ -2,1%	↓ -8,0%	↓ -27,6%



TÚNEZ

AOVE	723,00	→ 0,0%	↓ -12,2%	↓ -4,0%	↓ -1,0%
AOL	545,00	↓ -3,5%	s/c	↓ -3,5%	↓ -14,3%



Inicio

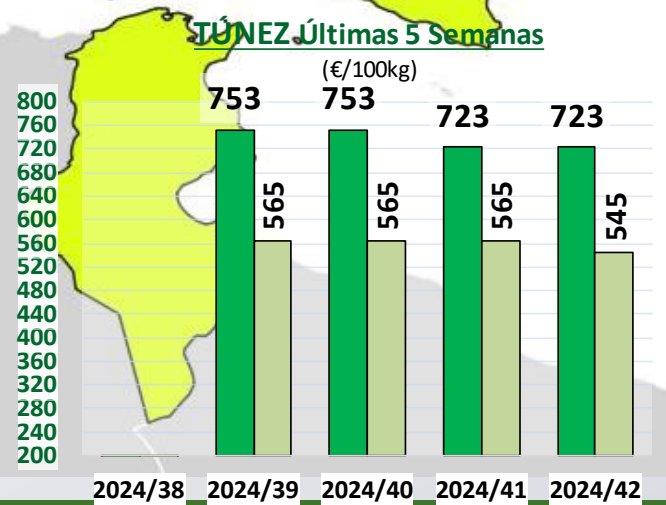
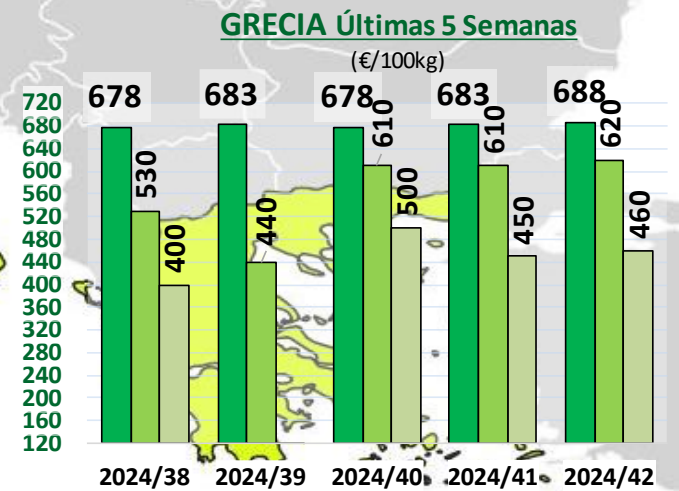
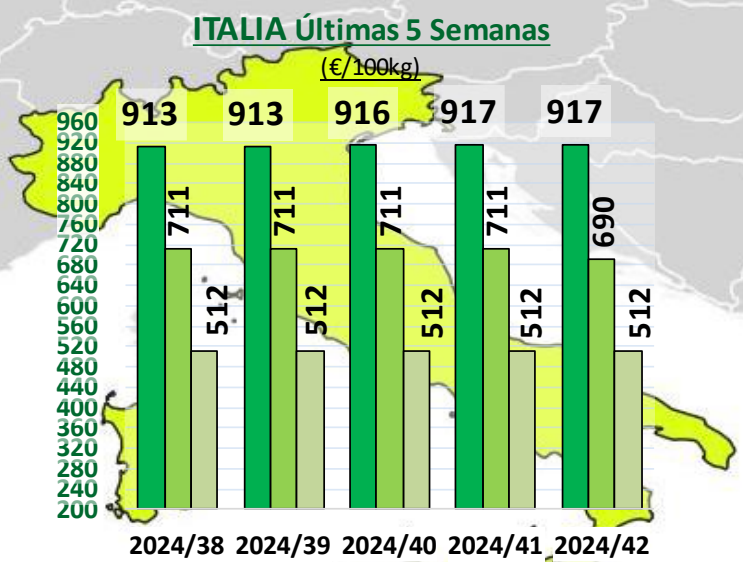
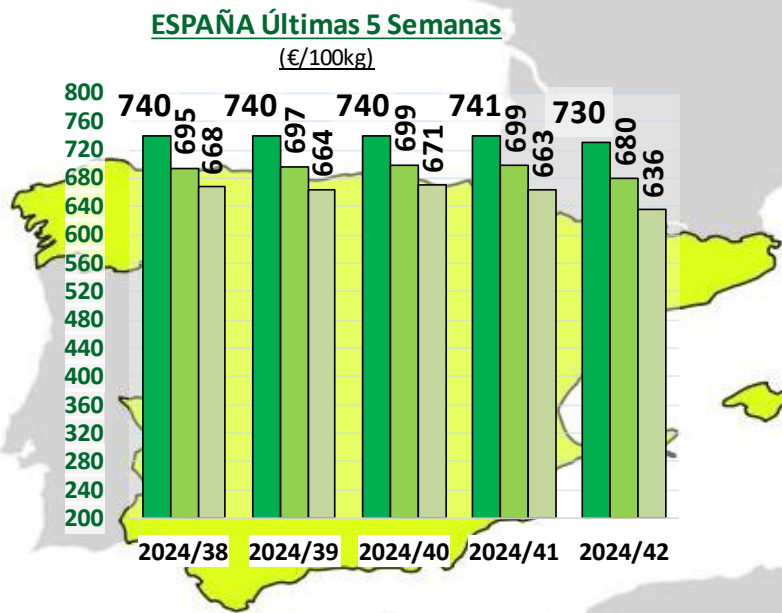


Siguiente

Últimos datos publicados: SEMANA 42/2024

PRECIOS INTERNACIONALES

Precios por categoría (€/100kg). Últimas 5 Semanas



Leyenda:

- AOVE
- AOV
- AOL

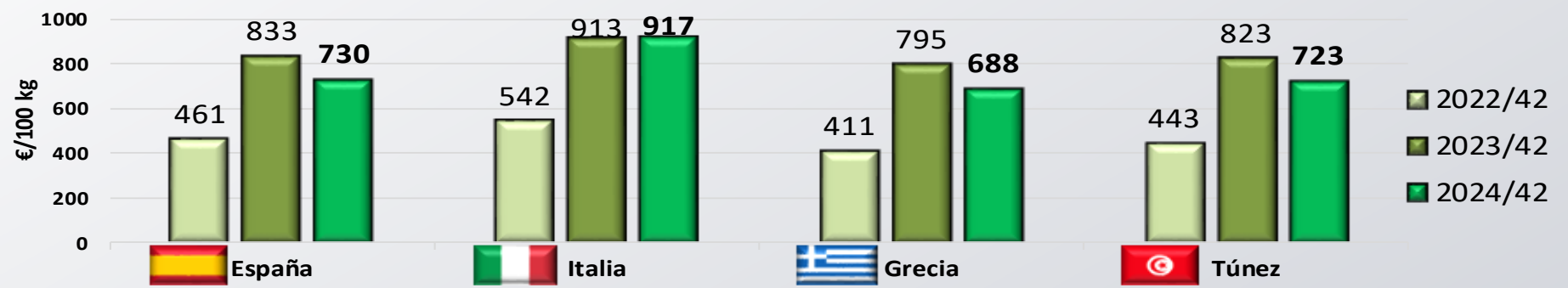
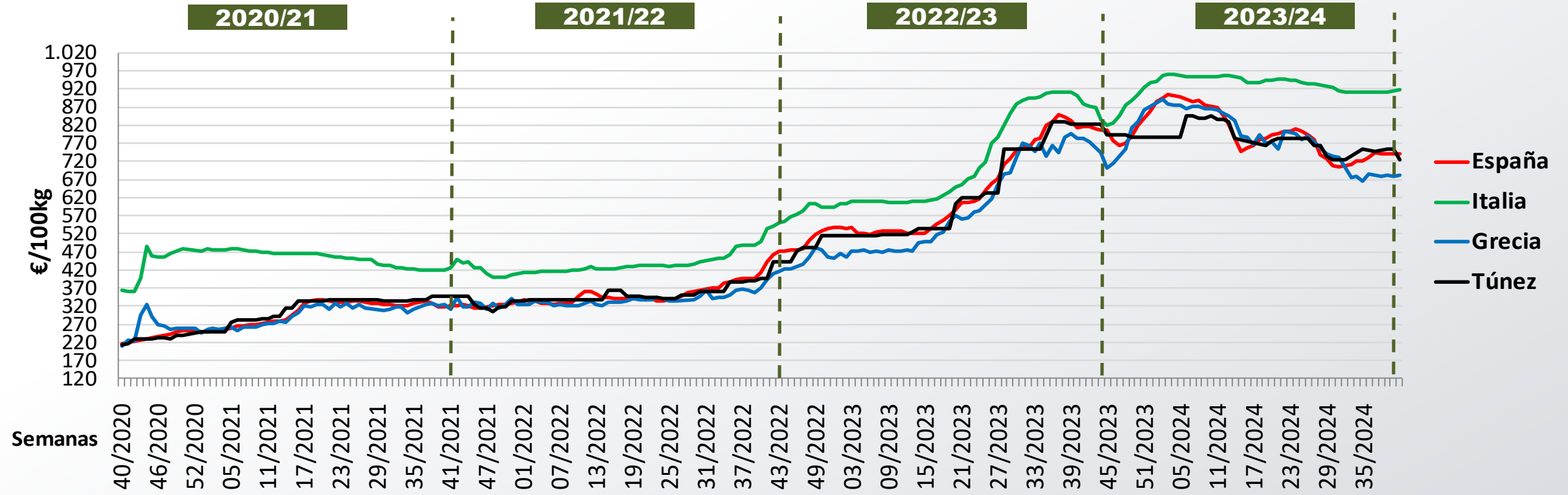


Siguiente

Últimos datos publicados: SEMANA 42/2024

PRECIOS INTERNACIONALES

Precios categoría Virgen Extra (€/100kg). Últimas 3 Campañas



Inicio



Siguiente

Últimos datos publicados: SEMANA 42/2024

ANEXO Mercados Representativos de España



Mercados representativos Unidad: €/100 kg	Semana:	39/2024	40/2024	41/2024	42/2024	43/2024	Variación respecto a:			
	Fecha:	23-29/09	30/09-06/10	07-13/10	14-20/10	21-27/10	Última Semana (€/100kg)	Última Semana (%)	Inicio de Campaña (%)	Misma Semana Campaña Anterior (%)
Aceite de Oliva Virgen Extra - AOVE (menos de 0,8º)	Jaén	729,50	728,00	732,00	716,50	711,50	-5,00	-0,7%	-2,3%	36,4%
	Córdoba	727,00	730,50	731,50	709,00	704,50	-4,50	-0,6%	-3,6%	35,2%
	Málaga	725,00	737,50	742,50	740,00	716,50	-23,50	-3,2%	-2,8%	38,1%
	Sevilla	752,50	747,00	748,00	748,00	738,00	-10,00	-1,3%	-1,2%	41,2%
	Toledo	730,00	729,00	696,00	685,00	694,00	9,00	1,3%	-4,8%	31,6%
	Badajoz	722,50	730,00	725,00	719,00	711,00	-8,00	-1,1%	-2,6%	33,9%
	Ciudad Real	864,00	863,00	860,00	861,00	855,00	-6,00	-0,7%	-0,9%	62,5%
	Granada	730,50	726,50	736,00	725,00	713,50	-11,50	-1,6%	-1,8%	38,9%
Tarragona	760,00	740,00	740,00	725,00	720,00	-5,00	-0,7%	-2,7%	30,9%	
Aceite de Oliva Virgen - AOV (de 0,8º a 2º)	Jaén	695,00	699,00	699,00	679,00	666,50	-12,50	-1,8%	-4,6%	37,3%
	Badajoz	677,50	675,00	645,00	640,00	610,00	-30,00	-4,7%	-9,6%	22,2%
	Córdoba	693,50	693,00	699,00	679,00	666,00	-13,00	-1,9%	-3,9%	35,1%
	Tarragona	740,00	710,00	710,00	680,00	670,00	-10,00	-1,5%	-5,6%	28,8%
	Granada	695,00	695,00	690,00	675,00	660,00	-15,00	-2,2%	-5,0%	34,7%
	Sevilla	692,00	698,00	698,00	678,00	660,00	-18,00	-2,7%	-5,4%	35,7%
	Toledo	697,00	697,00	666,00	645,00	620,00	-25,00	-3,9%	-11,0%	27,6%
Aceite de Oliva Lampante - AOL (más de 2º)	Jaén	675,00	686,50	679,00	651,50	633,00	-18,50	-2,8%	-7,8%	31,9%
	Córdoba	662,50	662,50	660,00	622,50	616,00	-6,50	-1,0%	-7,0%	28,6%
	Tarragona	500,00	500,00	500,00	475,00	450,00	-25,00	-5,3%	-10,0%	5,9%
	Badajoz	660,00	650,00	580,00	585,00	587,00	2,00	0,3%	-9,7%	29,4%
	Málaga	682,50	685,00	682,50	662,50	662,50	0,00	0,0%	-3,3%	40,8%
	Sevilla	664,00	669,50	669,50	654,50	635,00	-19,50	-3,0%	-5,2%	36,4%
Aceite de Oliva Refinado - AOR	Jaén	659,00	655,00	648,00	626,50	621,50	-5,00	-0,8%	-5,1%	29,2%
	Córdoba	661,50	662,50	650,00	620,00	610,00	-10,00	-1,6%	-7,9%	34,4%
	Sevilla	655,00	660,00	660,00	640,00	630,00	-10,00	-1,6%	-4,5%	29,6%
	Tarragona	635,00	635,00	635,00	610,00	600,00	-10,00	-1,6%	-5,5%	23,7%
Aceite de Orujo Refinado - AOR	Jaén	367,50	369,00	370,00	352,50	351,50	-1,00	-0,3%	-4,7%	22,9%
	Córdoba	358,50	361,50	363,00	349,00	349,00	0,00	0,0%	-3,5%	21,0%
	Tarragona	355,00	352,50	352,50	340,00	340,00	0,00	0,0%	-3,5%	16,2%



DIRECCION GENERAL DE PRODUCCIONES Y MERCADOS AGRARIOS

SUBDIRECCION GENERAL DE CULTIVOS HERBACEOS E INDUSTRIALES Y ACEITE DE OLIVA



Inicio