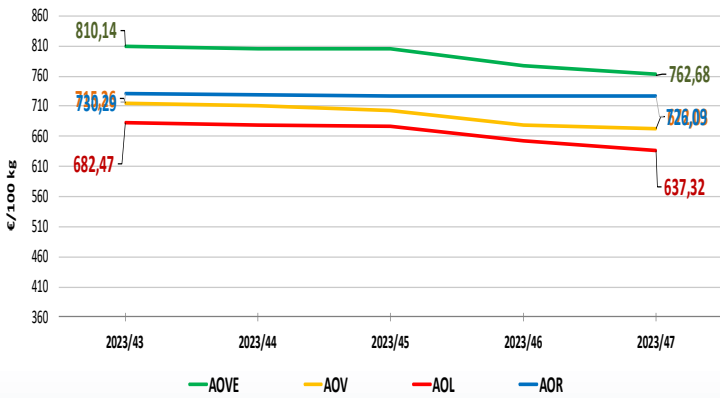


NACIONALES

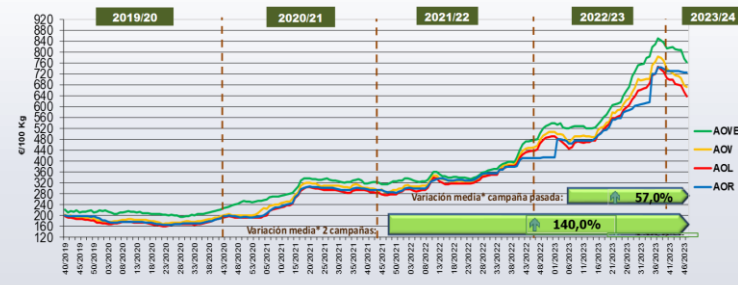
CCAA

INTERNACIONALES

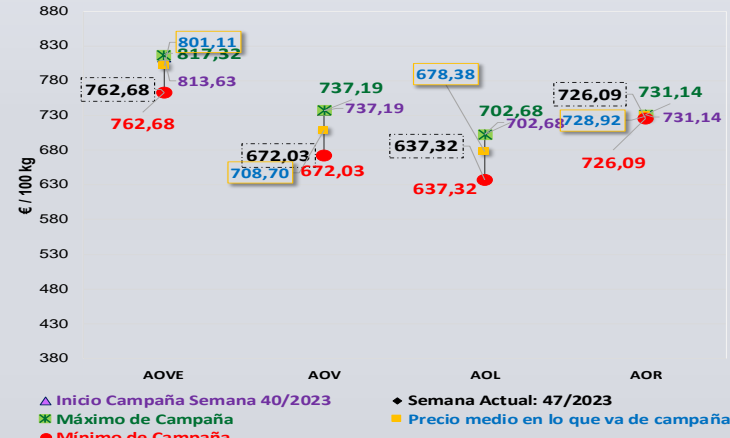
Última Semana y
Últimas 5 Semanas



Semanas equivalentes
Últimas Campañas



Precios Medios
Campaña



Virgen Extra	Semana					vs. Semana Anterior		vs. Últimas 5 Semanas		vs. Campaña anterior	
	2023/43	2023/44	2023/45	2023/46	2023/47	€/100 kg	%	€/100 kg	%	Inicio campaña	Campaña anterior
Andalucía	810,40	805,60	809,40	775,40	758,80	-16,60	-2,14%	-51,60	-6,4%	-6,3%	58,9%
Castilla-La Mancha	808,75	803,75	791,50	790,00	772,50	-17,50	-2,22%	-36,25	-4,5%	-4,9%	59,2%
Cataluña	840,00	830,00	800,00	780,00	780,00	0,00	0,00%	-60,00	-7,1%	-8,2%	61,7%
Extremadura	824,00	824,33	785,67	762,33	786,00	23,67	3,10%	-38,00	-4,6%	-5,3%	58,4%
ESPAÑA	810,14	806,46	805,96	776,57	762,68	-13,89	-1,79%	-47,46	-5,86%	-6,3%	58,9%

Virgen	Semana					vs. Semana Anterior		vs. Últimas 5 Semanas		vs. Campaña anterior	
	2023/43	2023/44	2023/45	2023/46	2023/47	€/100 kg	%	€/100 kg	%	Inicio campaña	Campaña anterior
Andalucía	731,50	725,63	723,13	718,13	678,13	-40,00	-5,57%	-53,38	-7,3%	-7,9%	53,8%
Castilla-La Mancha	772,50	745,00	700,00	700,00	680,00	-20,00	-2,86%	-92,50	-12,0%	-7,8%	48,8%
Cataluña	775,00	760,00	740,00	720,00	720,00	0,00	0,00%	-55,00	-7,1%	-10,0%	54,0%
Extremadura	690,00	686,67	695,67	668,33	661,00	-7,33	-1,10%	-29,00	-4,2%	-4,7%	44,1%
ESPAÑA	715,26	711,55	703,29	677,99	672,03	-5,96	-0,88%	-43,23	-6,04%	-8,8%	47,8%

Lampante	Semana					vs. Semana Anterior		vs. Últimas 5 Semanas		vs. Campaña anterior	
	2023/43	2023/44	2023/45	2023/46	2023/47	€/100 kg	%	€/100 kg	%	Inicio campaña	Campaña anterior
Andalucía	696,90	691,40	686,90	673,40	650,90	-22,50	-3,34%	-46,00	-6,6%	-8,3%	46,8%
Cataluña	600,00	600,00	595,00	550,00	550,00	0,00	0,00%	-50,00	-8,3%	-5,2%	31,7%
Extremadura	663,33	652,33	666,67	666,67	610,00	-56,67	-8,50%	-53,33	-8,0%	-9,2%	37,0%
ESPAÑA	682,47	679,09	676,63	651,87	637,32	-14,55	-2,23%	-45,15	-6,62%	-9,3%	44,3%

Últimos datos publicados: SEMANA 46/2023

Categoría	Semana (€/100kg)	vs. Semana Anterior	vs. Campaña anterior	vs. Inicio Campaña	vs. España
AOVE	826,00	↑ 0,7%	↑ 44,4%	↓ -8,4%	↑ 6,4%
AOV	678,00	↑ 0,7%	↑ 72,5%	↓ -12,3%	↑ 0,0%
AOL	538,00	↑ 0,9%	↑ 60,6%	↓ -16,2%	↓ -17,5%
AOR	693,00	↓ -1,4%	↑ 48,1%	↓ -6,4%	↓ -4,6%

ITALIA

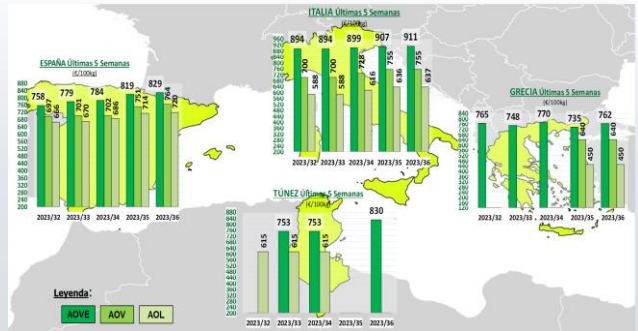
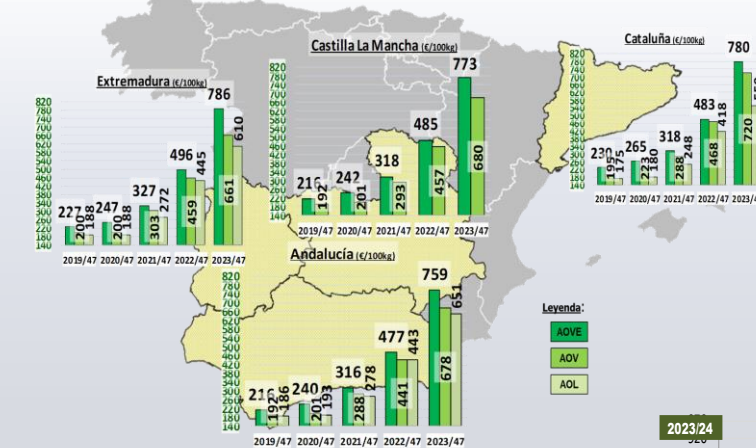
Categoría	Semana	vs. Semana Anterior	vs. Campaña anterior	vs. Inicio Campaña	vs. España
AOVE	826,00	↑ 0,7%	↑ 44,4%	↓ -8,4%	↑ 6,4%
AOV	678,00	↑ 0,7%	↑ 72,5%	↓ -12,3%	↑ 0,0%
AOL	538,00	↑ 0,9%	↑ 60,6%	↓ -16,2%	↓ -17,5%
AOR	693,00	↓ -1,4%	↑ 48,1%	↓ -6,4%	↓ -4,6%

GRECIA

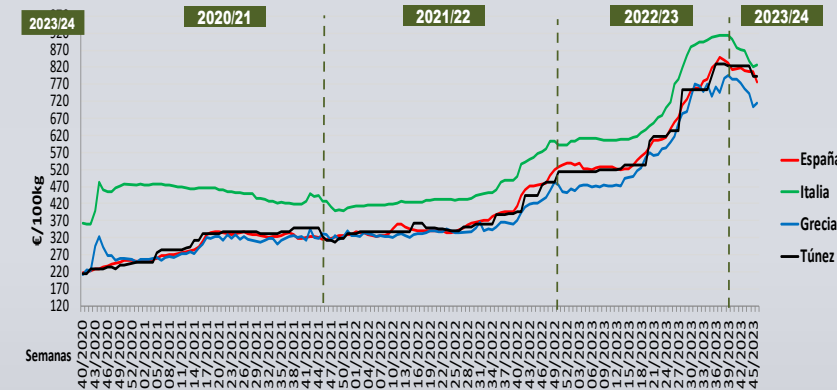
Categoría	Semana	vs. Semana Anterior	vs. Campaña anterior	vs. Inicio Campaña	vs. España
AOVE	714,17	↑ 1,66%	s/c	↓ -9,0%	↓ -8,0%
AOV	600,00	↑ 7,1%	↑ 71,4%	→ 0,0%	↓ -11,5%
AOL	420,00	→ 0,0%	↑ 50,0%	↓ -10,6%	↓ -35,6%

TÚNEZ

Categoría	Semana	vs. Semana Anterior	vs. Campaña anterior	vs. Inicio Campaña	vs. España
AOVE	793,00	→ 0,0%	↑ 67,7%	↓ -3,6%	↑ 2,1%
AOL	s/c	#N/A	#N/A	#N/A	s/c



Semana 47/2023
(del 20 al 26 de noviembre de 2023)



Siguiente

PRECIOS NACIONALES

Precios por categoría (€/100kg). Última Semana

CATEGORIA	SEMANA		Variación vs. Semana Anterior		Variaciones vs.			
	2023/46	2023/47	€/100 kg	%	Inicio Campaña Semana 40/2023	Misma semana campaña anterior	Misma semana 2 campañas anteriores	Media de cuatro campañas anteriores
	13-19/11	20-26/11						
Aceite de oliva virgen extra	776,57	762,68	↓ -13,89	↓ -1,79%	↓ -6,26%	↑ 58,86%	↑ 141,05%	↑ 143,67%
Aceite de oliva virgen	677,99	672,03	↓ -5,96	↓ -0,88%	↓ -8,84%	↑ 47,77%	↑ 134,25%	↑ 136,92%
Aceite de oliva lampante	651,87	637,32	↓ -14,55	↓ -2,23%	↓ -9,30%	↑ 44,30%	↑ 130,80%	↑ 132,28%
Aceite de oliva refinado	726,09	726,09	→ 0,00	→ 0,00%	↓ -0,69%	↑ 77,08%	↑ 154,05%	↑ 165,93%
Aceite de orujo de oliva refinado**	325,27	325,26	↓ -0,01	↓ 0,00%	↑ 3,7%	↑ 15,17%	↑ 111,73%	↑ 102,89%
MEDIA SIN ORUJO	708,13	699,53	↓ -8,60	↓ -1,21%	↓ -6,3%	↑ 57,0%	↑ 140,0%	↑ 144,7%



Inicio

Bajan las cotizaciones en todas las categorías, salvo en AOR.

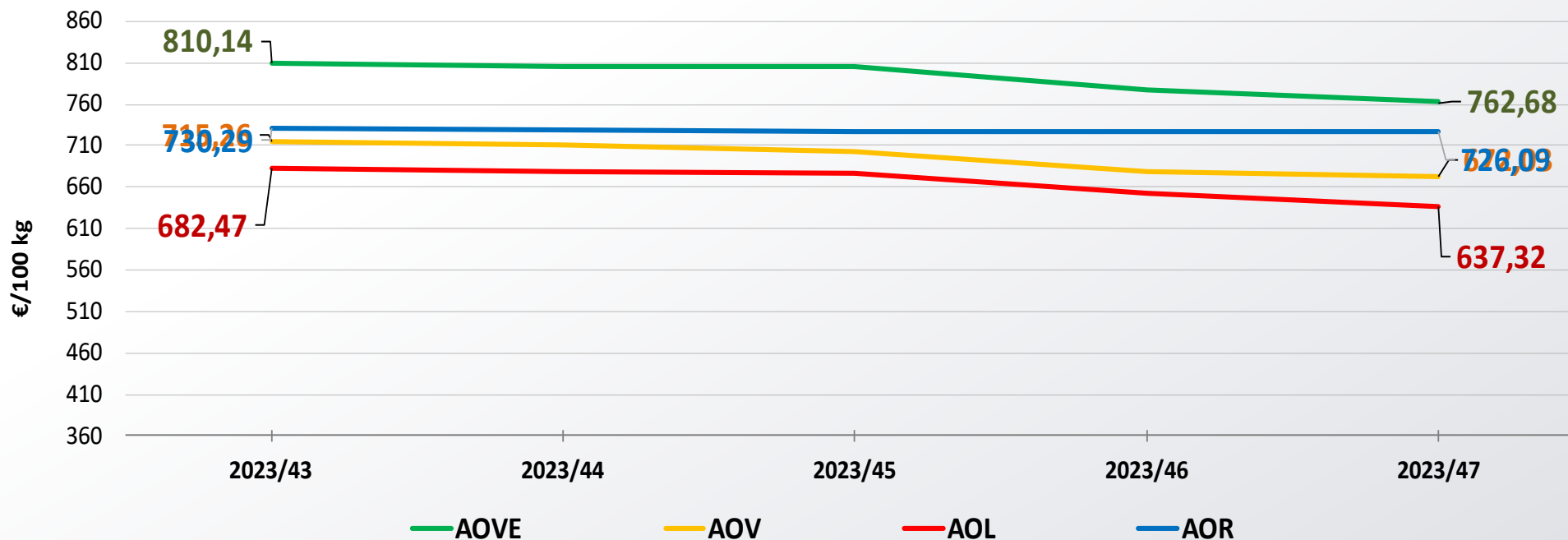


Siguiente

**Nota: El precio medio nacional se obtiene a partir de la ponderación de las cotizaciones en Jaén, Córdoba, Tarragona y otros mercados representativos

PRECIOS NACIONALES

Precios por categoría (€/100kg). Últimas 5 Semanas



Variación (%)

↓ -5,86%

↓ -6,04%

↓ -6,62%

↓ -0,58%



Inicio

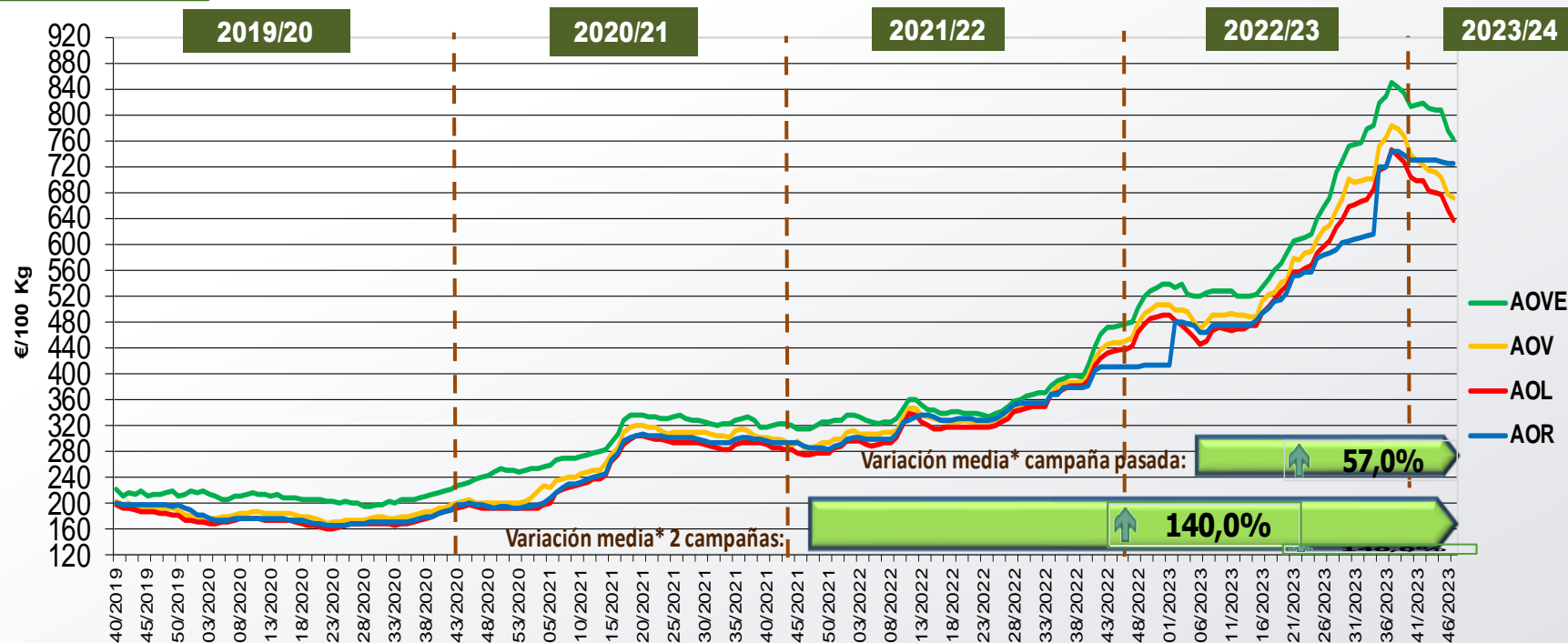
Precios inferiores al mercado hace 5 semanas para todas las categorías.



Siguiente

PRECIOS NACIONALES

Precios por categoría (€/100kg). Últimas 5 Campañas



CATEGORÍA	Semana 47 de las últimas 5 campañas					Variación vs.	
	2019/47	2020/47	2021/47	2022/47	2023/47	Campaña Anterior	2 Campañas Anteriores
Aceite de oliva virgen extra	214,77	240,72	316,40	480,09	762,68	↑ 58,9%	↑ 141,0%
Aceite de oliva virgen	192,06	200,87	286,88	454,78	672,03	↑ 47,8%	↑ 134,3%
Aceite de oliva lampante	185,74	193,99	276,13	441,66	637,32	↑ 44,3%	↑ 130,8%
Aceite de oliva refinado	198,38	197,92	285,81	410,03	726,09	↑ 77,1%	↑ 154,0%
Aceite de orujo de oliva refinado**	107,83	97,38	153,62	282,42	325,26	↑ 15,2%	↑ 111,7%
MEDIA SIN ORUJO	197,73	208,38	291,31	446,64	699,53	↑ 57,0%	↑ 140,0%



Inicio



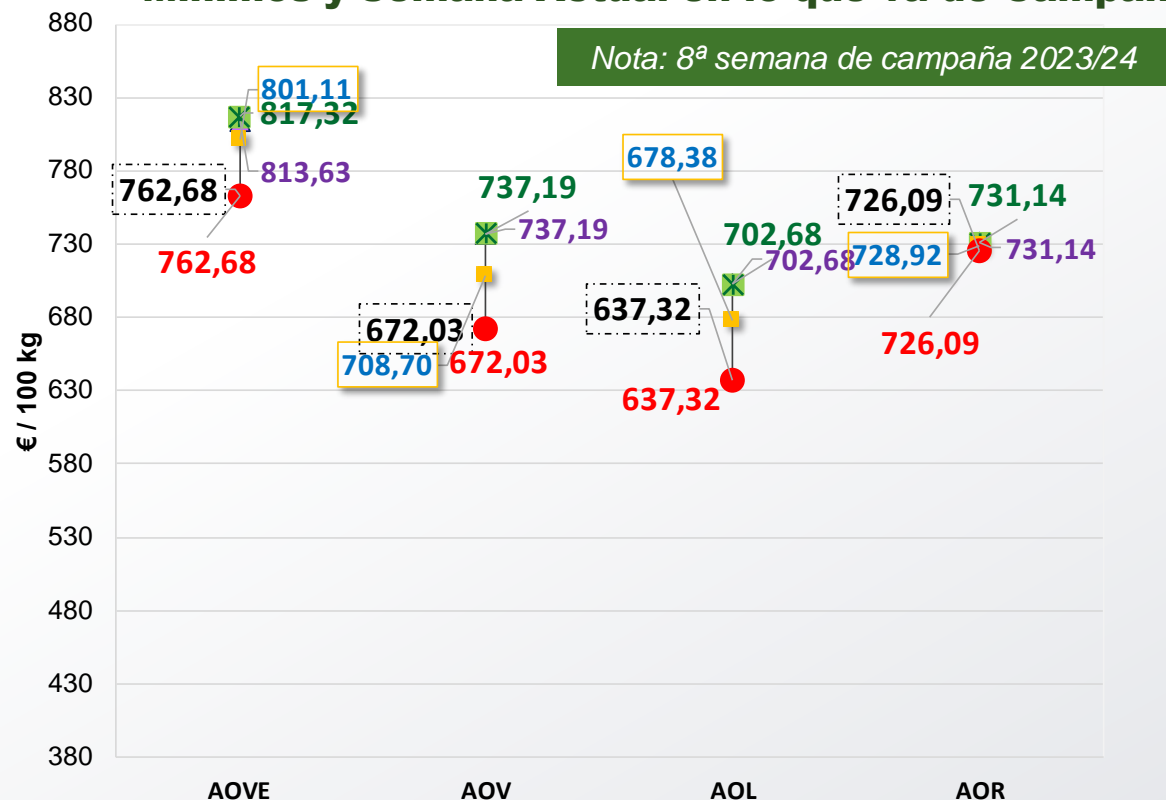
Siguiente

*Se refiere a la media de las variaciones de las diferentes categorías de aceite de oliva en la última semana respecto a 12 meses y 24 meses previos.

**Nota: El precio medio nacional se obtiene a partir de la ponderación de las cotizaciones en Jaén, Córdoba, Tarragona y otros mercados representativos

PRECIOS NACIONALES


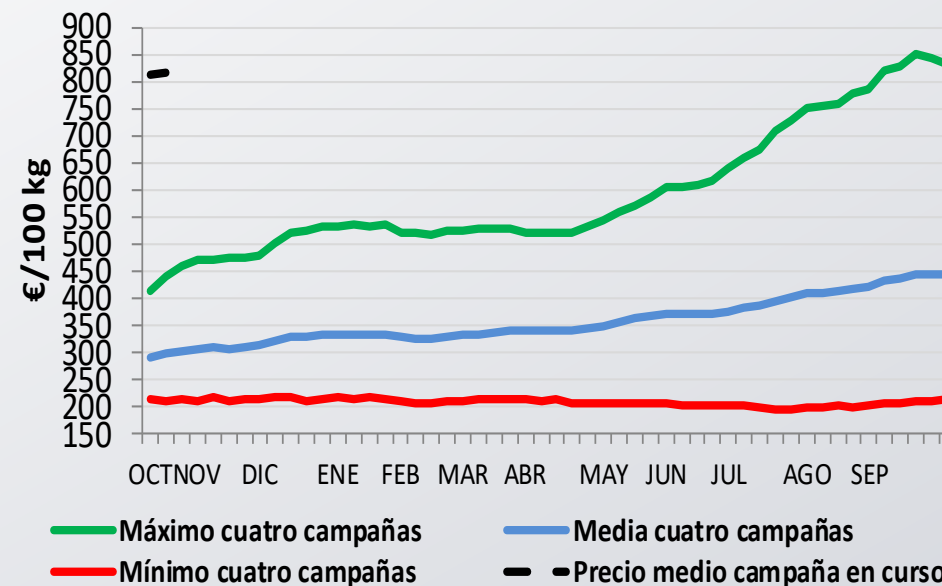
Cotizaciones de Inicio de Campaña, Máximos, Medios, Mínimos y Semana Actual en lo que va de Campaña



Inicio

- ▲ Inicio Campaña Semana 40/2023
- ◆ Semana Actual: 47/2023
- ✱ Máximo de Campaña
- Precio medio en lo que va de campaña
- Mínimo de Campaña

Evolución precio medio semanal de AOVE respecto las máximas y mínimas semanales de las 4 campañas anteriores



Siguiente

PRECIOS CCAA

Precios por categoría (€/100kg). Últimas 5 Semanas


Virgen Extra	Semana					vs. Semana Anterior		vs. Últimas 5 Semanas		vs.	
	2023/43	2023/44	2023/45	2023/46	2023/47	€/100 kg	%	€/100 kg	%	Inicio campaña	Campaña anterior
Andalucía	810,40	805,60	809,40	775,40	758,80	↓ -16,60	↓ -2,14%	↓ -51,60	↓ -6,4%	↓ -6,3%	↑ 58,9%
Castilla-La Mancha	808,75	803,75	791,50	790,00	772,50	↓ -17,50	↓ -2,22%	↓ -36,25	↓ -4,5%	↓ -4,9%	↑ 59,2%
Cataluña	840,00	830,00	800,00	780,00	780,00	→ 0,00	→ 0,00%	↓ -60,00	↓ -7,1%	↓ -8,2%	↑ 61,7%
Extremadura	824,00	824,33	785,67	762,33	786,00	↑ 23,67	↑ 3,10%	↓ -38,00	↓ -4,6%	↓ -5,3%	↑ 58,4%
ESPAÑA	810,14	806,46	805,96	776,57	762,68	↓ -13,89	↓ -1,79%	↓ -47,46	↓ -5,86%	↓ -6,3%	↑ 58,9%

Virgen	Semana					vs. Semana Anterior		vs. Últimas 5 Semanas		vs.	
	2023/43	2023/44	2023/45	2023/46	2023/47	€/100 kg	%	€/100 kg	%	Inicio campaña	Campaña anterior
Andalucía	731,50	725,63	723,13	718,13	678,13	↓ -40,00	↓ -5,57%	↓ -53,38	↓ -7,3%	↓ -7,9%	↑ 53,8%
Castilla-La Mancha	772,50	745,00	700,00	700,00	680,00	↓ -20,00	↓ -2,86%	↓ -92,50	↓ -12,0%	↓ -7,8%	↑ 48,8%
Cataluña	775,00	760,00	740,00	720,00	720,00	→ 0,00	→ 0,00%	↓ -55,00	↓ -7,1%	↓ -10,0%	↑ 54,0%
Extremadura	690,00	686,67	695,67	668,33	661,00	↓ -7,33	↓ -1,10%	↓ -29,00	↓ -4,2%	↓ -4,7%	↑ 44,1%
ESPAÑA	715,26	711,55	703,29	677,99	672,03	↓ -5,96	↓ -0,88%	↓ -43,23	↓ -6,04%	↓ -8,8%	↑ 47,8%

Lampante	Semana					vs. Semana Anterior		vs. Últimas 5 Semanas		vs.	
	2023/43	2023/44	2023/45	2023/46	2023/47	€/100 kg	%	€/100 kg	%	Inicio campaña	Campaña anterior
Andalucía	696,90	691,40	686,90	673,40	650,90	↓ -22,50	↓ -3,34%	↓ -46,00	↓ -6,6%	↓ -8,3%	↑ 46,8%
Cataluña	600,00	600,00	595,00	550,00	550,00	→ 0,00	→ 0,00%	↓ -50,00	↓ -8,3%	↓ -5,2%	↑ 31,7%
Extremadura	663,33	652,33	666,67	666,67	610,00	↓ -56,67	↓ -8,50%	↓ -53,33	↓ -8,0%	↓ -9,2%	↑ 37,0%
ESPAÑA	682,47	679,09	676,63	651,87	637,32	↓ -14,55	↓ -2,23%	↓ -45,15	↓ -6,62%	↓ -9,3%	↑ 44,3%



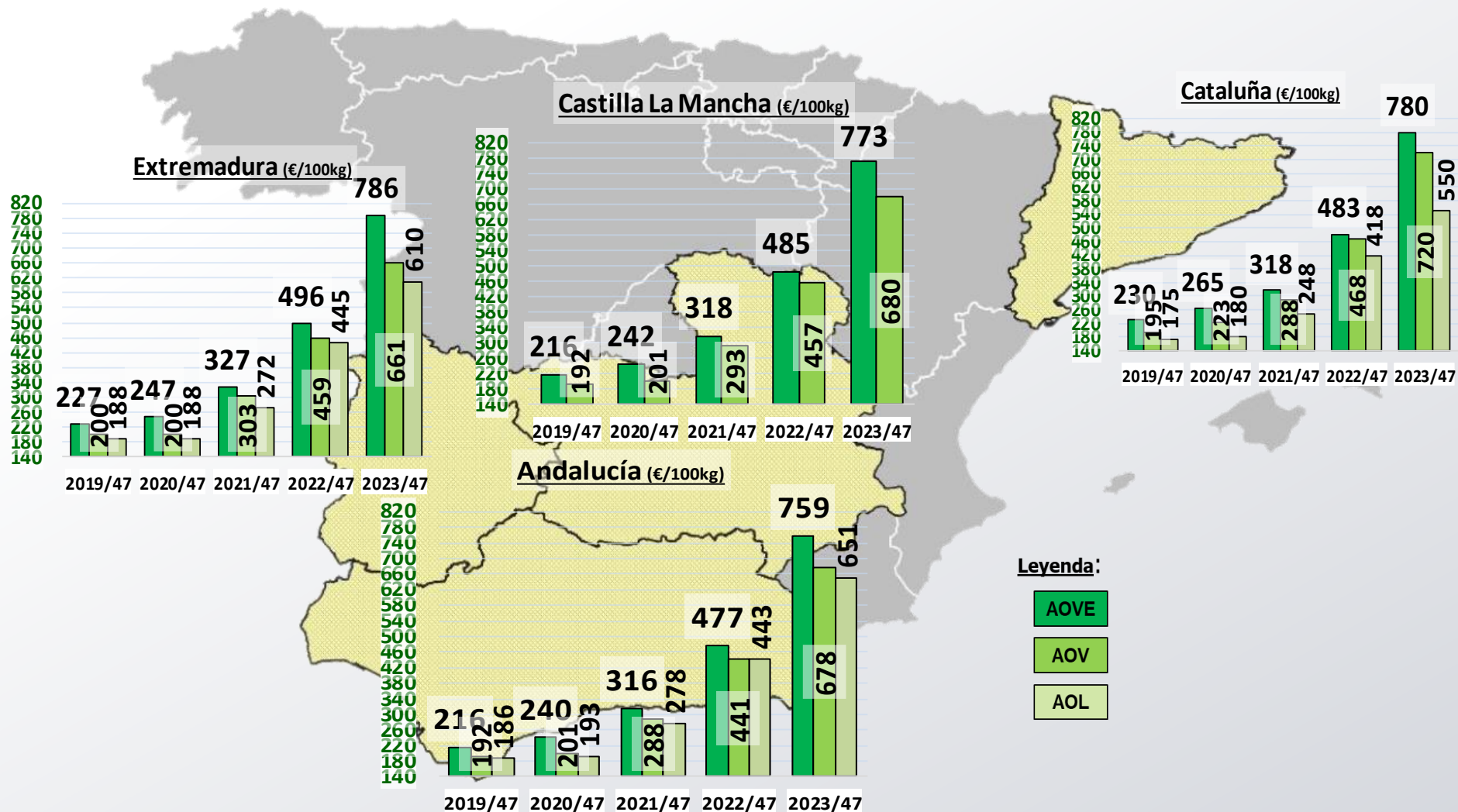
Inicio



Siguiente

PRECIOS CCAA

Precios por categoría (€/100kg). Últimas 5 Campañas



Inicio



Siguiente

PRECIOS INTERNACIONALES

Precios por categoría (€/100kg). Última Semana

Últimos datos publicados: SEMANA 46/2023

Categoría	Semana (€/100kg)	vs. Semana Anterior	vs. Campaña anterior	vs. Inicio Campaña	vs. España
-----------	------------------	---------------------	----------------------	--------------------	------------



ITALIA					
AOVE	826,00	↑ 0,7%	↑ 44,4%	↓ -8,4%	↑ 6,4%
AOV	678,00	↑ 0,7%	↑ 72,5%	↓ -12,3%	↑ 0,0%
AOL	538,00	↑ 0,9%	↑ 60,6%	↓ -16,2%	↓ -17,5%
AOR	693,00	↓ -1,4%	↑ 48,1%	↓ -6,4%	↓ -4,6%



GRECIA					
AOVE	714,17	↑ 1,66%	s/c	↓ -9,0%	↓ -8,0%
AOV	600,00	↑ 7,1%	↑ 71,4%	→ 0,0%	↓ -11,5%
AOL	420,00	→ 0,0%	↑ 50,0%	↓ -10,6%	↓ -35,6%



TÚNEZ					
AOVE	793,00	→ 0,0%	↑ 67,7%	↓ -3,6%	↑ 2,1%
AOL	s/c	#N/A	#N/A	#N/A	s/c



Inicio

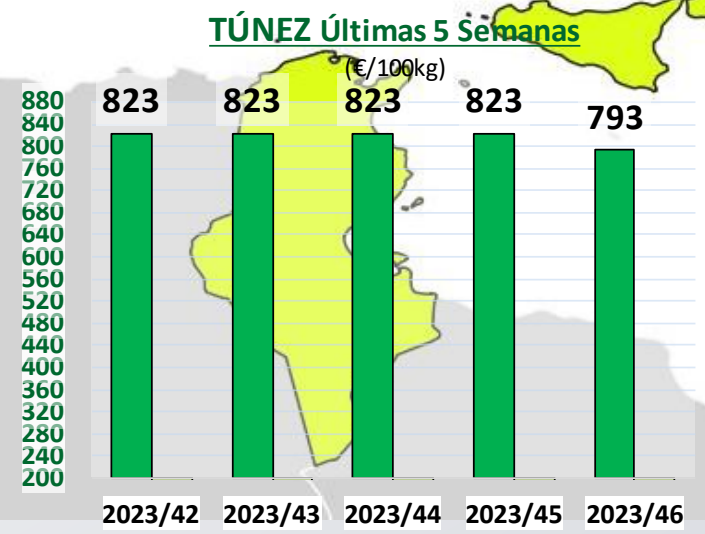
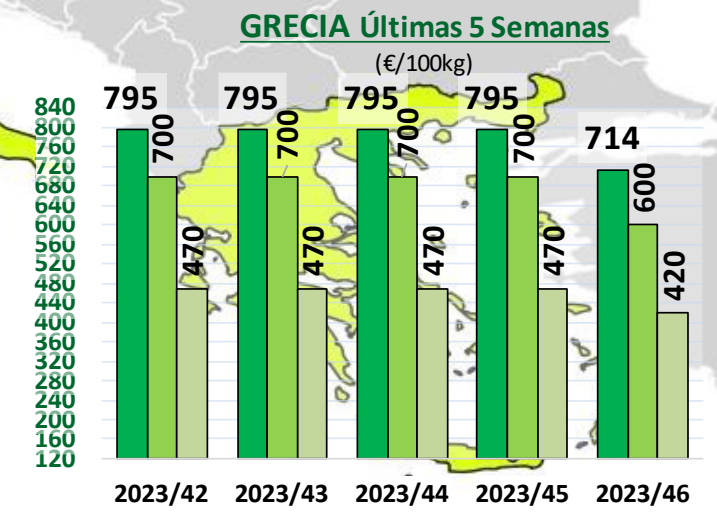
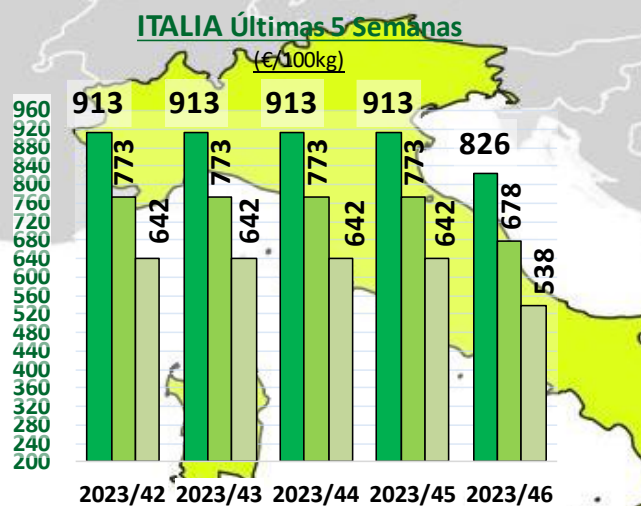
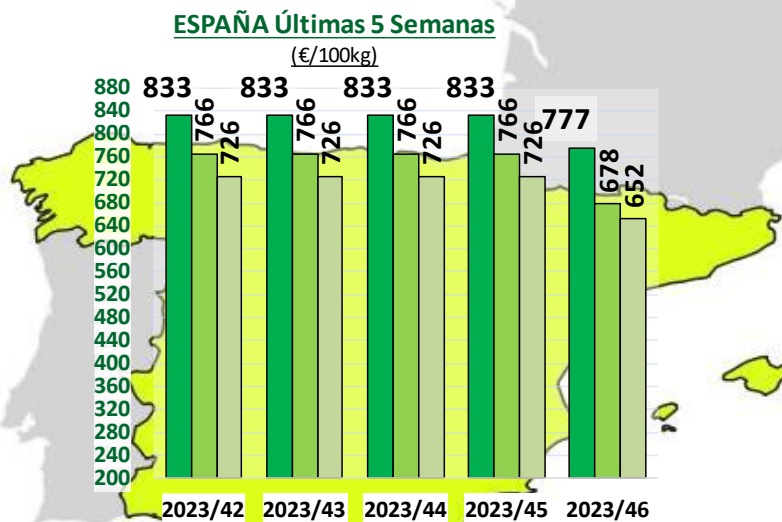


Siguiente

Últimos datos publicados: SEMANA 46/2023

PRECIOS INTERNACIONALES

Precios por categoría (€/100kg). Últimas 5 Semanas



Leyenda:

- AOVE
- AOV
- AOL

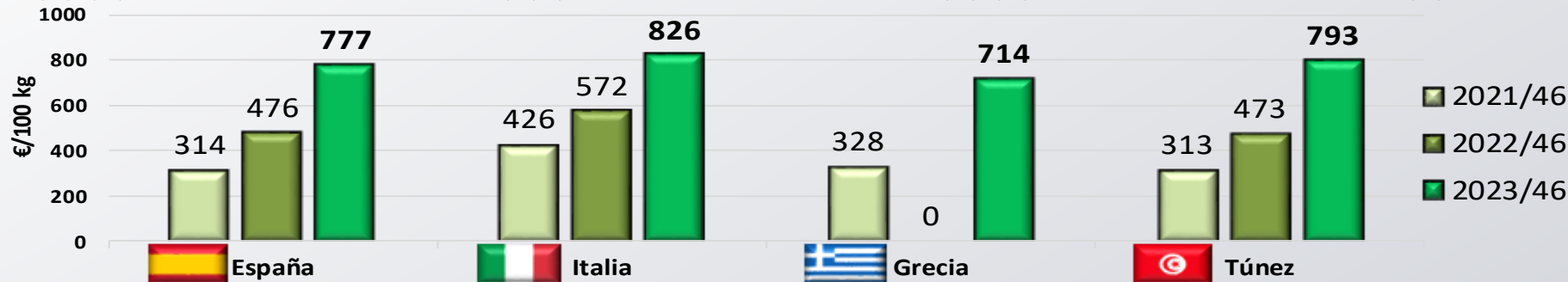
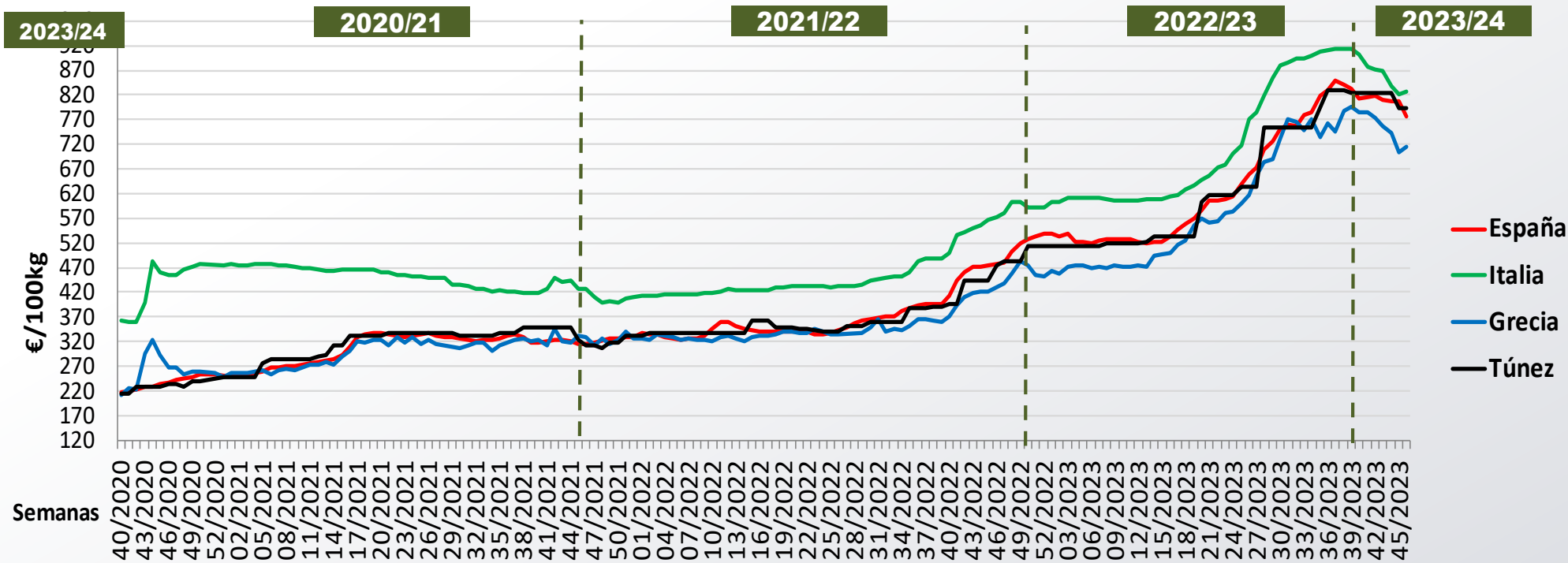


Siguiente


Últimos datos publicados: SEMANA 46/2023

PRECIOS INTERNACIONALES

Precios categoría Virgen Extra (€/100kg). Últimas 3 Campañas



Inicio



Siguiente

Últimos datos publicados: SEMANA 46/2023

ANEXO Mercados Representativos de España



Mercados representativos Unidad: €/100 kg	Semana:	43/2023	44/2023	45/2023	46/2023	47/2023	Variación respecto a:			
	Fecha:	23-29/10	30/10-05/11	06-12/11	13-19/11	20-26/11	Última Semana (€/100kg)	Última Semana (%)	Inicio de Campaña (%)	Misma Semana Campaña Anterior (%)
Aceite de Oliva Virgen Extra - AOVE (menos de 0,8º)	Jaén	797,50	792,50	787,50	757,50	745,00	-12,50	-1,7%	-7,7%	56,5%
	Córdoba	811,50	810,00	810,00	780,00	752,50	-27,50	-3,5%	-6,8%	56,6%
	Málaga	806,50	806,50	806,50	786,50	779,00	-7,50	-1,0%	-3,0%	64,3%
	Sevilla	839,00	821,50	805,50	783,00	747,50	-35,50	-4,5%	-7,6%	55,7%
	Toledo	810,00	802,50	787,50	787,50	775,00	-12,50	-1,6%	-4,6%	59,8%
	Badajoz	824,00	824,33	785,67	762,33	786,00	23,67	3,1%	-5,3%	58,4%
	Ciudad Real	807,50	805,00	795,50	792,50	770,00	-22,50	-2,8%	-5,2%	58,6%
	Granada	797,50	797,50	837,50	770,00	770,00	0,00	0,0%	-6,1%	61,6%
Tarragona	840,00	830,00	800,00	780,00	780,00	0,00	0,0%	-8,2%	61,7%	
Aceite de Oliva Virgen - AOV (de 0,8º a 2º)	Jaén	737,50	737,50	742,50	742,50	660,00	-82,50	-11,1%	-11,4%	45,7%
	Badajoz	690,00	686,67	695,67	668,33	661,00	-7,33	-1,1%	-4,7%	44,1%
	Córdoba	725,00	725,00	732,50	732,50	732,50	0,00	0,0%	1,0%	83,1%
	Tarragona	775,00	760,00	820,00	820,00	820,00	0,00	0,0%	2,5%	75,4%
	Granada	726,00	717,50	724,00	724,00	724,00	0,00	0,0%	-2,0%	59,3%
	Sevilla	737,50	722,50	736,50	736,50	736,50	0,00	0,0%	0,0%	61,7%
	Toledo	772,50	745,00	727,50	727,50	727,50	0,00	0,0%	-1,4%	59,2%
Aceite de Oliva Lampante - AOL (más de 2º)	Jaén	680,00	680,00	677,50	650,00	637,50	-12,50	-1,9%	-10,0%	44,1%
	Córdoba	690,00	682,50	682,50	662,50	637,50	-25,00	-3,8%	-10,1%	43,3%
	Tarragona	600,00	600,00	595,00	550,00	550,00	0,00	0,0%	-5,2%	31,7%
	Badajoz	663,33	652,33	666,67	666,67	610,00	-56,67	-8,5%	-9,2%	37,0%
	Málaga	700,00	700,00	700,00	680,00	665,00	-15,00	-2,2%	-5,1%	51,1%
	Sevilla	712,50	692,50	672,50	672,50	657,50	-15,00	-2,2%	-7,6%	47,8%
Aceite de Oliva Refinado - AOR	Jaén	715,00	715,00	715,00	715,00	715,00	0,00	0,0%	-1,0%	81,2%
	Córdoba	747,50	747,50	747,50	747,50	747,50	0,00	0,0%	0,0%	75,9%
	Sevilla	725,00	725,00	725,00	725,00	725,00	0,00	0,0%	0,0%	83,5%
	Tarragona	720,00	705,00	690,00	665,00	665,00	0,00	0,0%	-7,0%	43,0%
Aceite de Orujo Refinado - AORR	Jaén	330,50	330,50	331,00	331,00	331,00	0,00	0,0%	3,6%	16,3%
	Córdoba	331,00	331,00	331,00	331,00	331,00	0,00	0,0%	11,3%	15,9%
	Tarragona	345,00	345,00	345,00	340,00	340,00	0,00	0,0%	3,0%	10,6%

