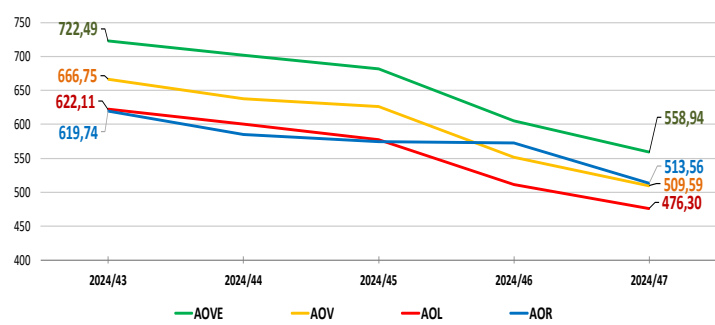


NACIONALES

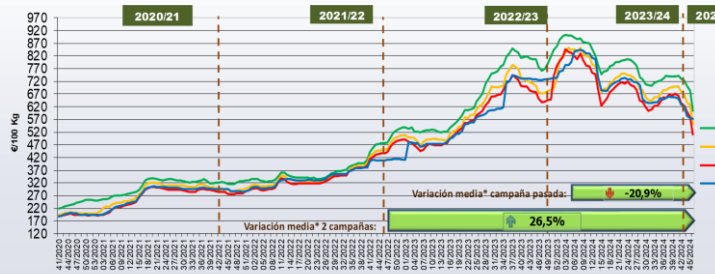
CCAA

INTERNACIONALES

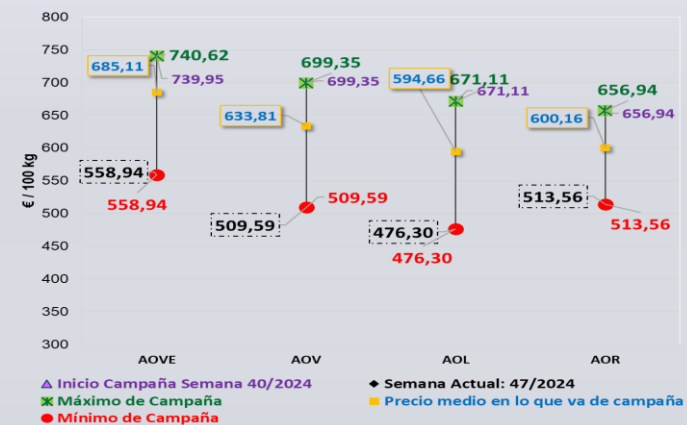
Última Semana y
Últimas 5 Semanas
€/100 kg



Semanas equivalentes
Últimas Campañas



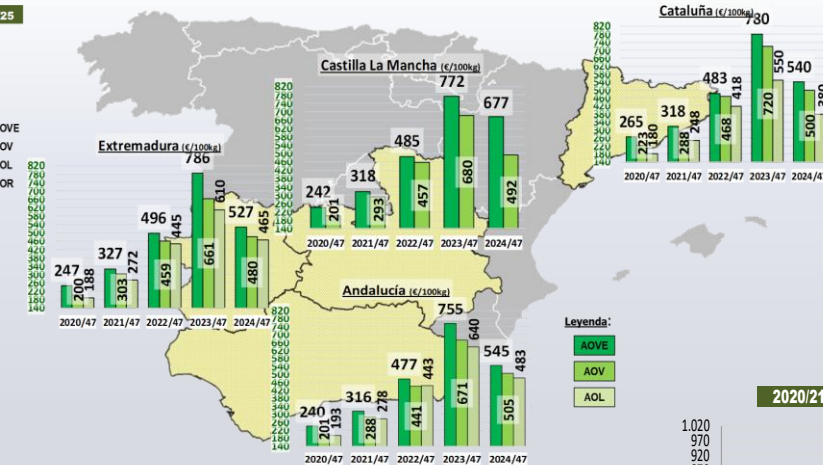
Precios Medios
Campaña



Categoría	Semana					vs. Semana Anterior		vs. Últimas 5 Semanas		vs. Campaña anterior	
	2024/43	2024/44	2024/45	2024/46	2024/47	€/100 kg	%	€/100 kg	%	Inicio campaña	Campaña anterior
Virgen Extra											
Andalucía	714,21	693,46	689,08	596,35	545,29	-51,06	-8,56%	-168,92	-23,7%	-25,5%	-27,8%
Castilla-La Mancha	795,82	771,18	729,28	714,78	677,25	-37,53	-5,25%	-118,57	-14,9%	-16,8%	-12,3%
Cataluña	720,00	700,00	600,00	570,00	540,00	-30,00	-5,26%	-180,00	-25,0%	-27,0%	-30,8%
Extremadura	711,00	696,00	547,00	524,50	526,50	2,00	0,38%	-184,50	-26,9%	-27,9%	-33,0%
ESPAÑA	722,49	702,25	681,81	604,68	558,94	-45,74	-7,56%	-163,55	-22,64%	-24,5%	-26,7%
Virgen											
Andalucía	666,15	635,18	626,64	546,78	505,39	-41,39	-7,57%	-160,76	-24,1%	-27,6%	-24,7%
Castilla-La Mancha	620,00	630,00	520,00	489,00	492,00	3,00	0,61%	-128,00	-20,6%	-29,4%	-27,6%
Cataluña	670,00	650,00	650,00	530,00	500,00	-30,00	-5,66%	-170,00	-25,4%	-29,6%	-30,6%
Extremadura	610,00	610,00	522,50	478,00	480,00	2,00	0,42%	-130,00	-21,3%	-28,9%	-27,4%
ESPAÑA	666,75	637,80	626,35	551,27	509,59	-41,68	-7,56%	-157,16	-23,57%	-27,1%	-24,2%
Lampante											
Andalucía	628,39	604,54	588,96	515,80	483,31	-32,49	-6,30%	-145,08	-23,1%	-28,6%	-24,5%
Cataluña	450,00	450,00	380,00	380,00	380,00	0,00	0,00%	-70,00	-15,6%	-24,0%	-30,9%
Extremadura	587,00	575,00	510,00	480,00	465,00	-15,00	-3,13%	-122,00	-20,8%	-28,5%	-23,8%
ESPAÑA	622,11	600,42	576,97	511,42	476,30	-35,12	-6,87%	-145,81	-23,44%	-29,0%	-25,3%

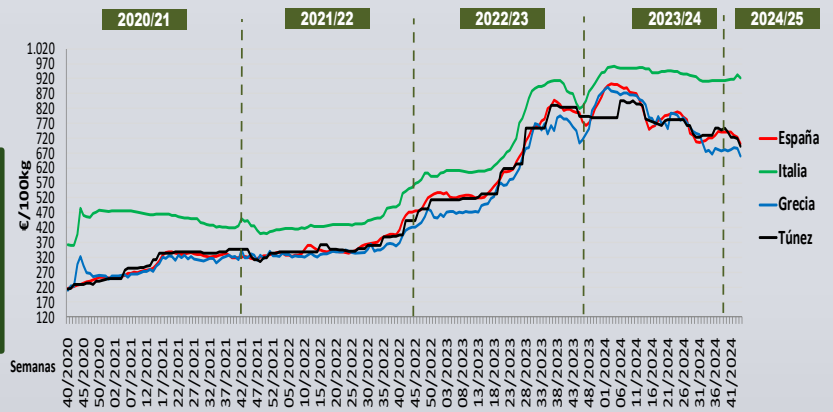
Últimos datos publicados: SEMANA 46/2024

Categoría	Semana (€/100kg)	vs. Semana Anterior	vs. Campaña anterior	vs. Inicio Campaña	vs. España
ITALIA					
AOVE	850,00	-4,5%	2,9%	-7,2%	40,6%
AOV	563,00	-20,8%	-17,0%	-20,8%	2,1%
AOL	380,00	-26,9%	-29,4%	-25,8%	-25,7%
AOR	575,00	-3,2%	-17,0%	-11,7%	0,5%
GRECIA					
AOVE	502,50	-17,06%	-29,6%	-25,8%	-16,9%
AOV	420,00	-22,2%	-30,0%	-31,1%	-23,8%
AOL	390,00	-4,9%	-7,1%	-22,0%	-23,7%
TÚNEZ					
AOVE	543,00	-21,6%	-31,5%	-26,6%	-10,2%
AOL	s/c	#N/A	#N/A	#N/A	s/c



Semana 47/2024
(del 18 al 24 de noviembre de 2024)

Siguiente



PRECIOS NACIONALES

Precios por categoría (€/100kg). Última Semana

CATEGORIA	SEMANA		Variación vs. Semana Anterior		Variaciones vs.			
	2024/46	2024/47	€/100 kg	%	Inicio Campaña Semana 40/2024	Misma semana campaña anterior	Misma semana 2 campañas anteriores	Media de cuatro campañas anteriores
	26/08-01/09	18-24/11						
Aceite de oliva virgen extra	604,68	558,94	↓ -45,74	↓ -7,56%	↓ -24,46%	↓ -26,71%	↑ 16,42%	↑ 24,22%
Aceite de oliva virgen	551,27	509,59	↓ -41,68	↓ -7,56%	↓ -27,13%	↓ -24,17%	↑ 12,05%	↑ 26,25%
Aceite de oliva lampante	511,42	476,30	↓ -35,12	↓ -6,87%	↓ -29,03%	↓ -25,27%	↑ 7,84%	↑ 22,99%
Aceite de oliva refinado	572,19	513,56	↓ -58,63	↓ -10,25%	↓ -21,83%	↓ -29,27%	↑ 25,25%	↑ 26,82%
Aceite de orujo de oliva refinado**	326,26	318,46	↓ -7,80	↓ -2,39%	↓ -13,6%	↓ -2,09%	↑ 12,76%	↑ 48,35%
MEDIA SIN ORUJO	559,89	514,60	↓ -45,29	↓ -8,09%	↓ -25,6%	↓ -26,4%	↑ 15,4%	↑ 25,1%



Inicio

Continúan los descensos para todas las categorías.

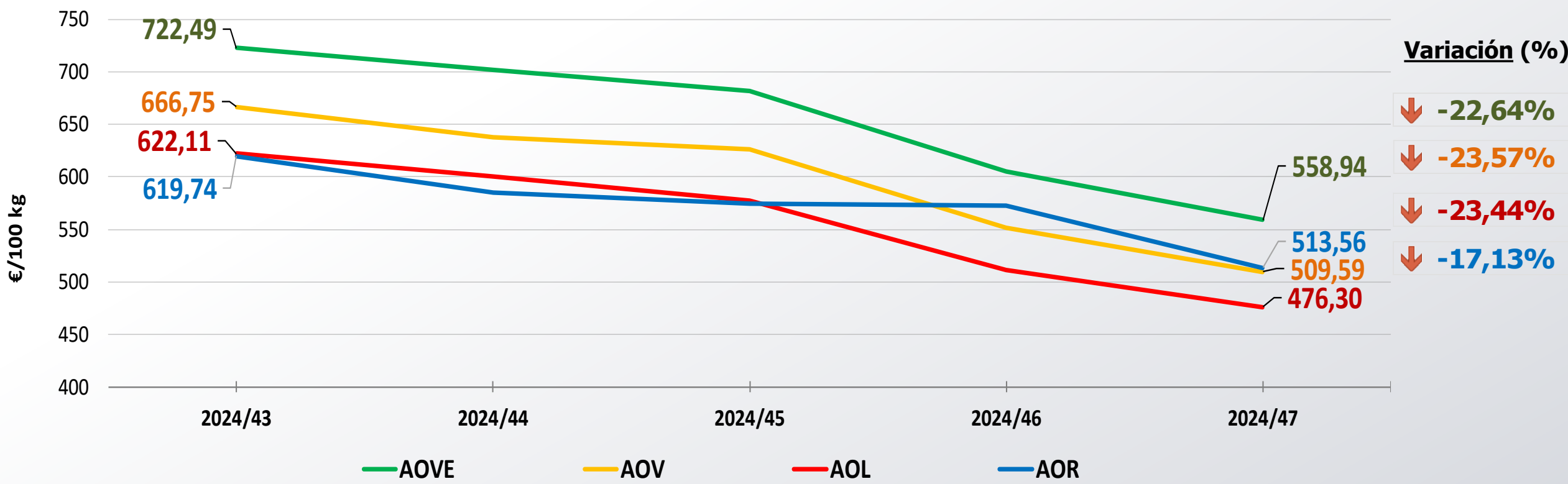


Siguiente

**Nota: El precio medio nacional se obtiene a partir de la ponderación de las cotizaciones en Jaén, Córdoba, Tarragona y otros mercados representativos

PRECIOS NACIONALES

Precios por categoría (€/100kg). Últimas 5 Semanas



Precios inferiores a los registrados hace 5 semanas en todas las categorías.



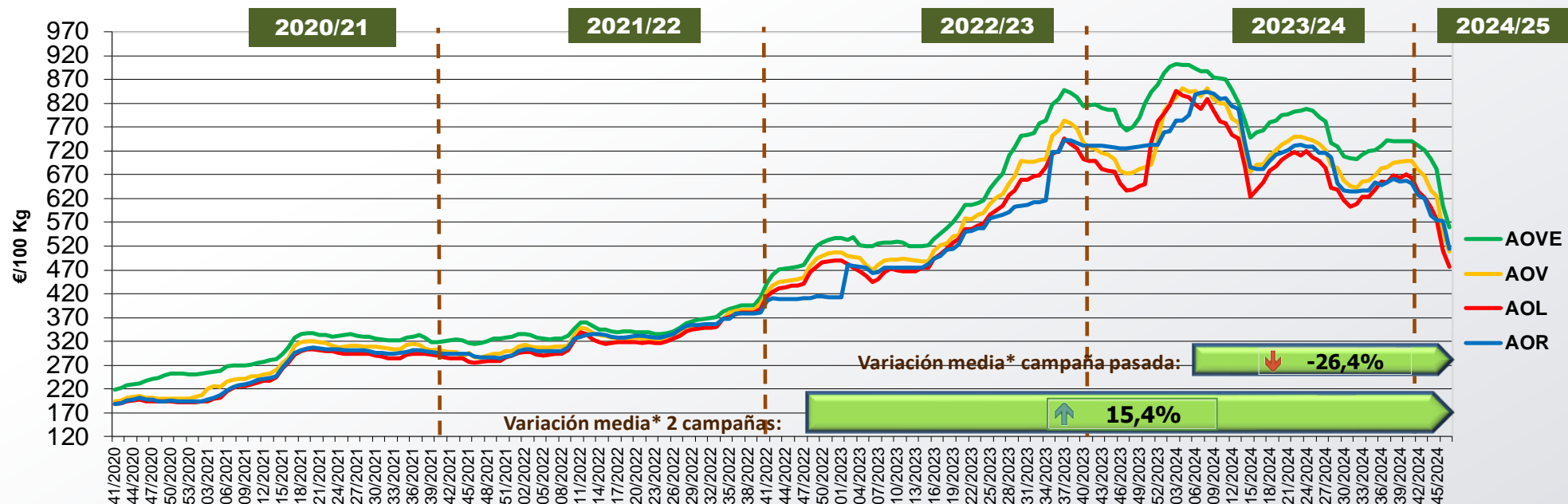
Inicio



Siguiente

PRECIOS NACIONALES

Precios por categoría (€/100kg). Últimas 5 Campañas



CATEGORÍA	Semana 47 de las últimas 5 campañas					Variación vs.	
	2020/47	2021/47	2022/47	2023/47	2024/47	Campaña Anterior	2 Campañas Anteriores
Aceite de oliva virgen extra	240,72	316,40	480,09	762,68	558,94	↓ -26,7%	↑ 16,4%
Aceite de oliva virgen	200,87	286,88	454,78	672,03	509,59	↓ -24,2%	↑ 12,1%
Aceite de oliva lampante	193,99	276,13	441,66	637,32	476,30	↓ -25,3%	↑ 7,8%
Aceite de oliva refinado	197,92	285,81	410,03	726,09	513,56	↓ -29,3%	↑ 25,2%
Aceite de orujo de oliva refinado**	97,38	153,62	282,42	325,26	318,46	↓ -2,1%	↑ 12,8%
MEDIA SIN ORUJO	208,38	291,31	446,64	699,53	514,60	↓ -26,4%	↑ 15,4%



Inicio



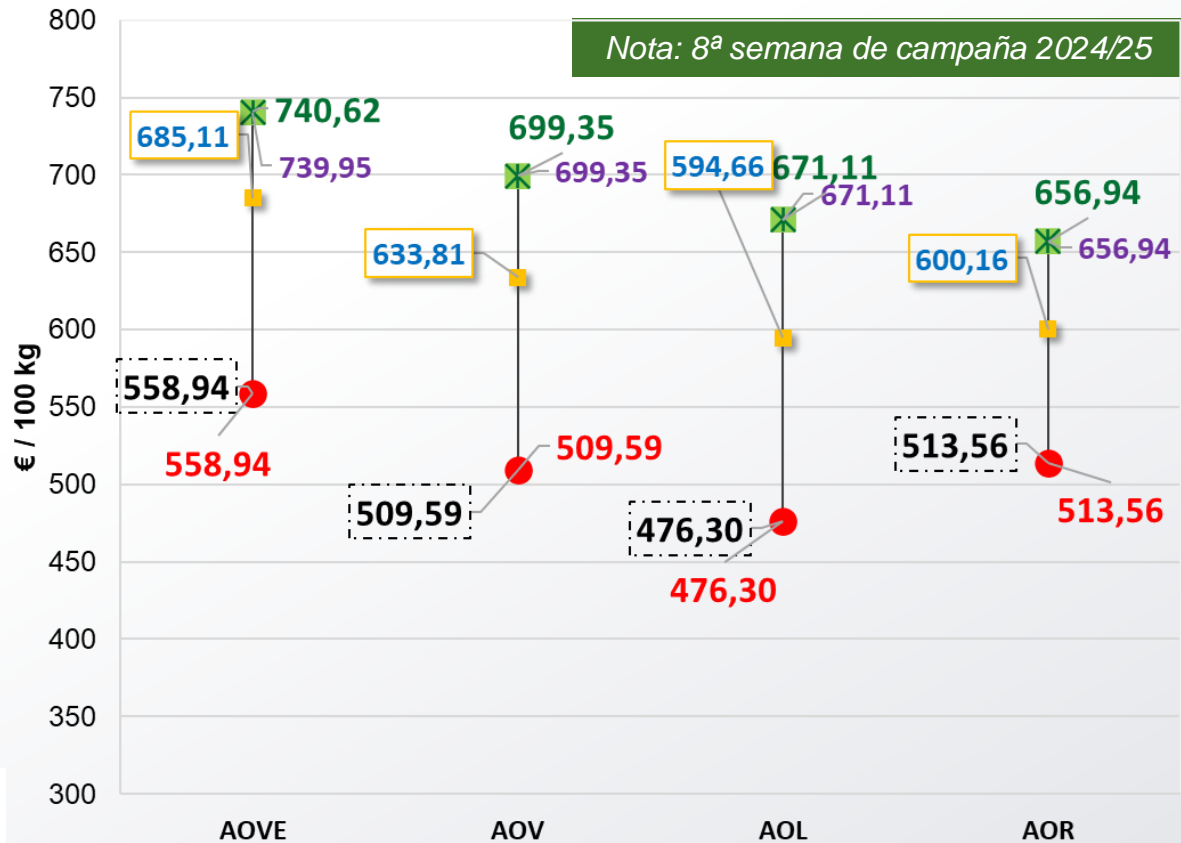
Siguiente

*Se refiere a la media de las variaciones de las diferentes categorías de aceite de oliva en la última semana respecto a 12 meses y 24 meses previos.

**Nota: El precio medio nacional se obtiene a partir de la ponderación de las cotizaciones en Jaén, Córdoba, Tarragona y otros mercados representativos

PRECIOS NACIONALES

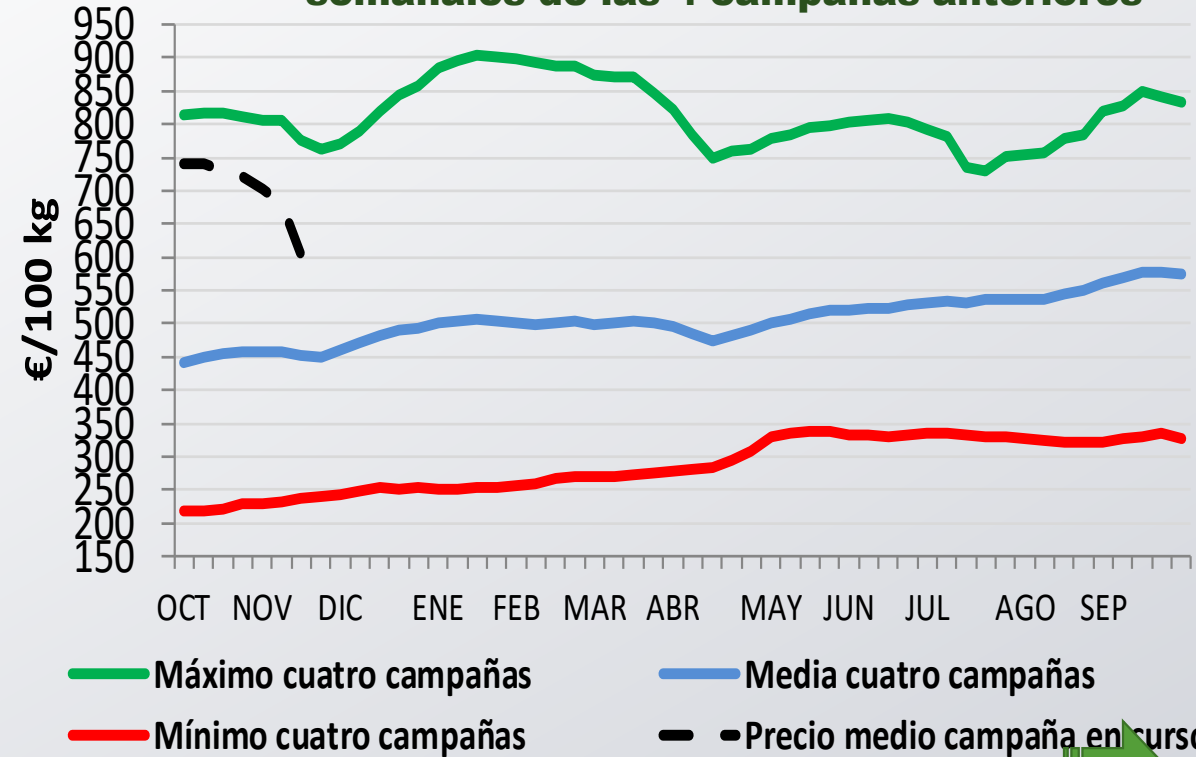
Cotizaciones de Inicio de Campaña, Máximos, Medios, Mínimos y Semana Actual en lo que va de Campaña



Inicio

- ▲ Inicio Campaña Semana 40/2024
- ✕ Máximo de Campaña
- Mínimo de Campaña
- ◆ Semana Actual: 47/2024
- Precio medio en lo que va de campaña

Evolución precio medio semanal de AOVE respecto las máximas y mínimas semanales de las 4 campañas anteriores



Siguiente

PRECIOS CCAA

Precios por categoría (€/100kg). Últimas 5 Semanas

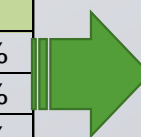
Virgen Extra	Semana					vs. Semana Anterior		vs. Últimas 5 Semanas		vs.	
	2024/43	2024/44	2024/45	2024/46	2024/47	€/100 kg	%	€/100 kg	%	Inicio campaña	Campaña anterior
Andalucía	714,21	693,46	689,08	596,35	545,29	↓ -51,06	↓ -8,56%	↓ -168,92	↓ -23,7%	↓ -25,5%	↓ -27,8%
Castilla-La Mancha	795,82	771,18	729,28	714,78	677,25	↓ -37,53	↓ -5,25%	↓ -118,57	↓ -14,9%	↓ -16,8%	↓ -12,3%
Cataluña	720,00	700,00	600,00	570,00	540,00	↓ -30,00	↓ -5,26%	↓ -180,00	↓ -25,0%	↓ -27,0%	↓ -30,8%
Extremadura	711,00	696,00	547,00	524,50	526,50	↑ 2,00	↑ 0,38%	↓ -184,50	↓ -25,9%	↓ -27,9%	↓ -33,0%
ESPAÑA	722,49	702,25	681,81	604,68	558,94	↓ -45,74	↓ -7,56%	↓ -163,55	↓ -22,64%	↓ -24,5%	↓ -26,7%

Vírgen	Semana					vs. Semana Anterior		vs. Últimas 5 Semanas		vs.	
	2024/43	2024/44	2024/45	2024/46	2024/47	€/100 kg	%	€/100 kg	%	Inicio campaña	Campaña anterior
Andalucía	666,15	635,18	626,64	546,78	505,39	↓ -41,39	↓ -7,57%	↓ -160,76	↓ -24,1%	↓ -27,6%	↓ -24,7%
Castilla-La Mancha	620,00	630,00	520,00	489,00	492,00	↑ 3,00	↑ 0,61%	↓ -128,00	↓ -20,6%	↓ -29,4%	↓ -27,6%
Cataluña	670,00	650,00	550,00	530,00	500,00	↓ -30,00	↓ -5,66%	↓ -170,00	↓ -25,4%	↓ -29,6%	↓ -30,6%
Extremadura	610,00	610,00	522,50	478,00	480,00	↑ 2,00	↑ 0,42%	↓ -130,00	↓ -21,3%	↓ -28,9%	↓ -27,4%
ESPAÑA	666,75	637,80	626,35	551,27	509,59	↓ -41,68	↓ -7,56%	↓ -157,16	↓ -23,57%	↓ -27,1%	↓ -24,2%

Lampante	Semana					vs. Semana Anterior		vs. Últimas 5 Semanas		vs.	
	2024/43	2024/44	2024/45	2024/46	2024/47	€/100 kg	%	€/100 kg	%	Inicio campaña	Campaña anterior
Andalucía	628,39	604,54	588,96	515,80	483,31	↓ -32,49	↓ -6,30%	↓ -145,08	↓ -23,1%	↓ -28,6%	↓ -24,5%
Cataluña	450,00	450,00	380,00	380,00	380,00	→ 0,00	→ 0,00%	↓ -70,00	↓ -15,6%	↓ -24,0%	↓ -30,9%
Extremadura	587,00	575,00	510,00	480,00	465,00	↓ -15,00	↓ -3,13%	↓ -122,00	↓ -20,8%	↓ -28,5%	↓ -23,8%
ESPAÑA	622,11	600,42	576,97	511,42	476,30	↓ -35,12	↓ -6,87%	↓ -145,81	↓ -23,44%	↓ -29,0%	↓ -25,3%



Inicio

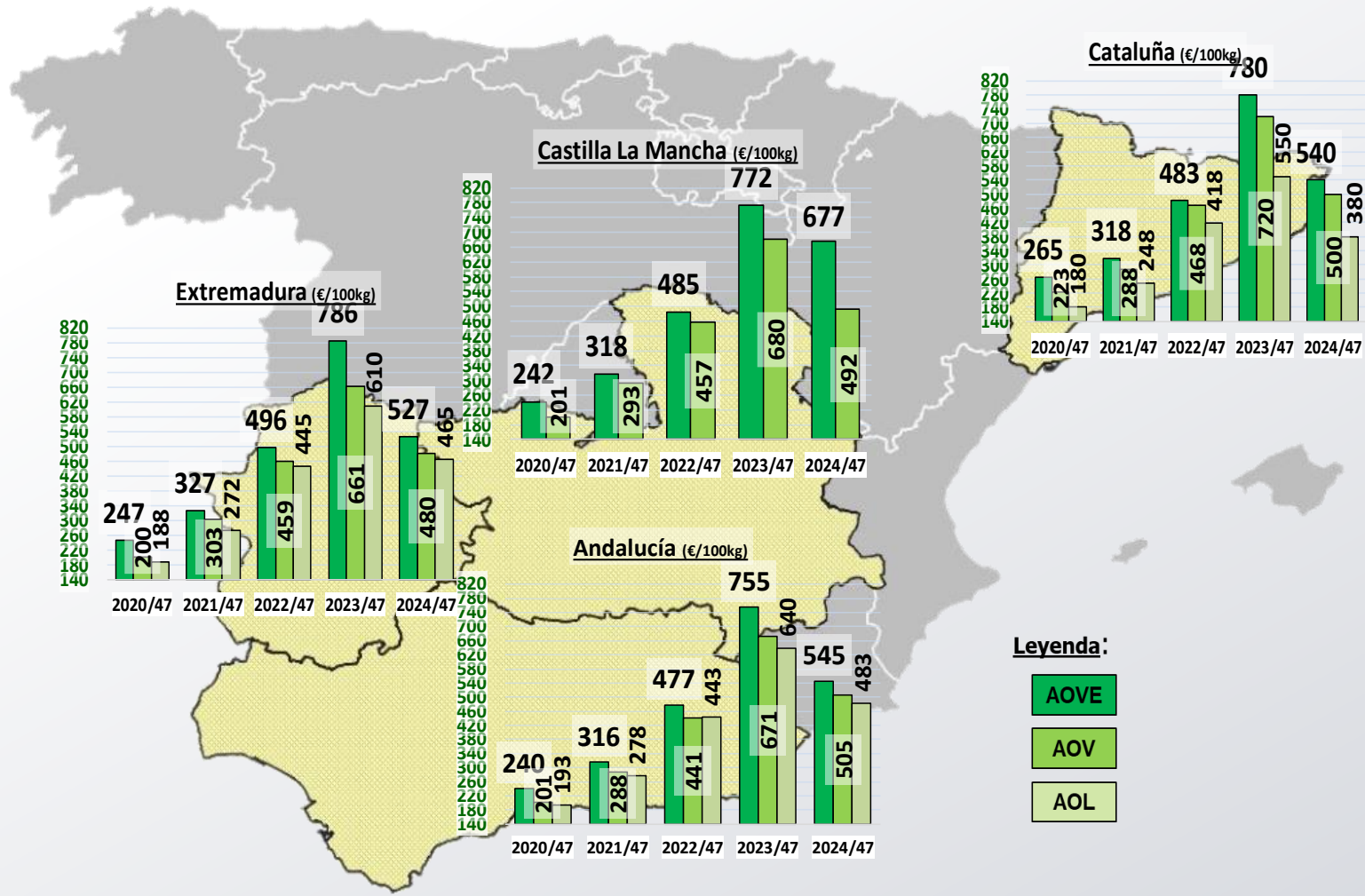


Siguiente

Nota: El precio medio nacional es ponderado según el peso de los mercados representativos.
El precio medio de las CCAA es un precio medio sin ponderar entre los distintos mercados representativos.

PRECIOS CCAA

Precios por categoría (€/100kg). Últimas 5 Campañas



Inicio



Siguiente

PRECIOS INTERNACIONALES

Precios por categoría (€/100kg). Última Semana

Últimos datos publicados: SEMANA 46/2024

Categoría	Semana (€/100kg)	vs. Semana Anterior	vs. Campaña anterior	vs. Inicio Campaña	vs. España
-----------	------------------	---------------------	----------------------	--------------------	------------

ITALIA



AOVE	850,00	↓ -4,5%	↑ 2,9%	↓ -7,2%	↑ 40,6%
AOV	563,00	↓ -20,8%	↓ -17,0%	↓ -20,8%	↑ 2,1%
AOL	380,00	↓ -26,9%	↓ -29,4%	↓ -25,8%	↓ -25,7%
AOR	575,00	↓ -3,2%	↓ -17,0%	↓ -11,7%	↑ 0,5%

GRECIA



AOVE	502,50	↓ -17,06%	↓ -29,6%	↓ -25,8%	↓ -16,9%
AOV	420,00	↓ -22,2%	↓ -30,0%	↓ -31,1%	↓ -23,8%
AOL	390,00	↓ -4,9%	↓ -7,1%	↓ -22,0%	↓ -23,7%

TÚNEZ



AOVE	543,00	↓ -21,6%	↓ -31,5%	↓ -26,6%	↓ -10,2%
AOL	s/c	#N/A	#N/A	#N/A	s/c



Inicio

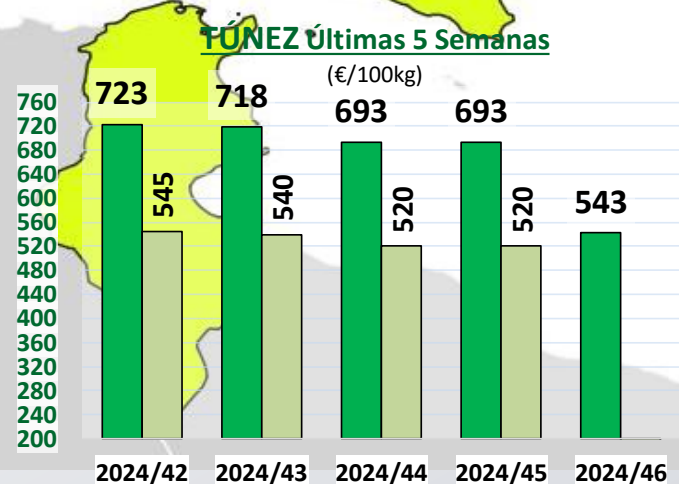
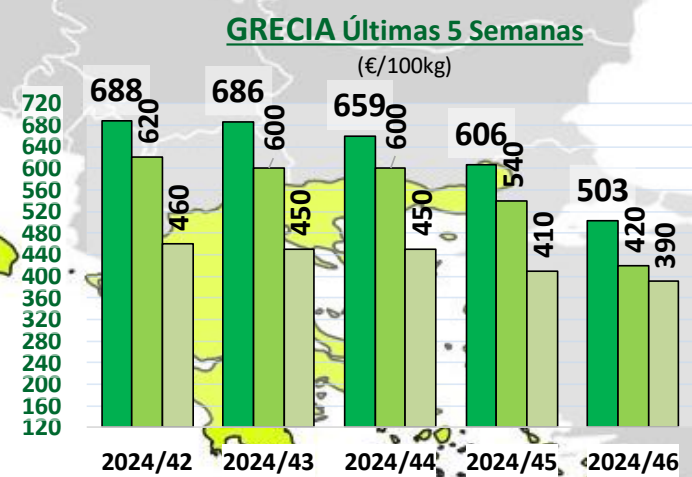
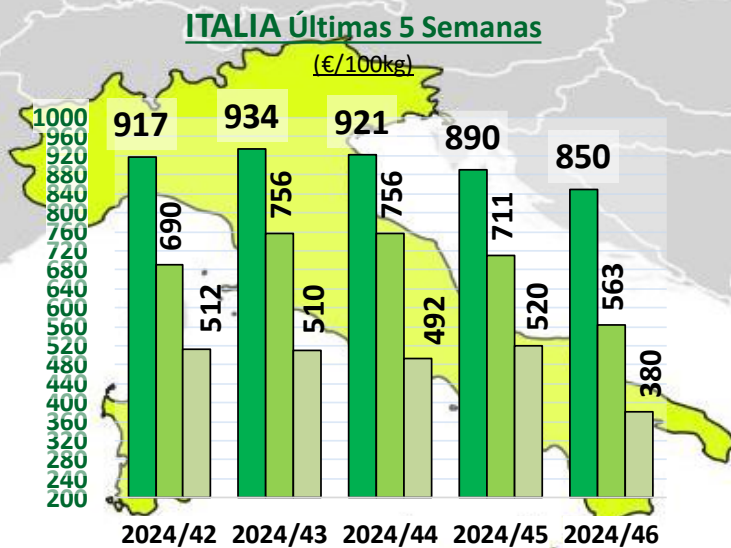
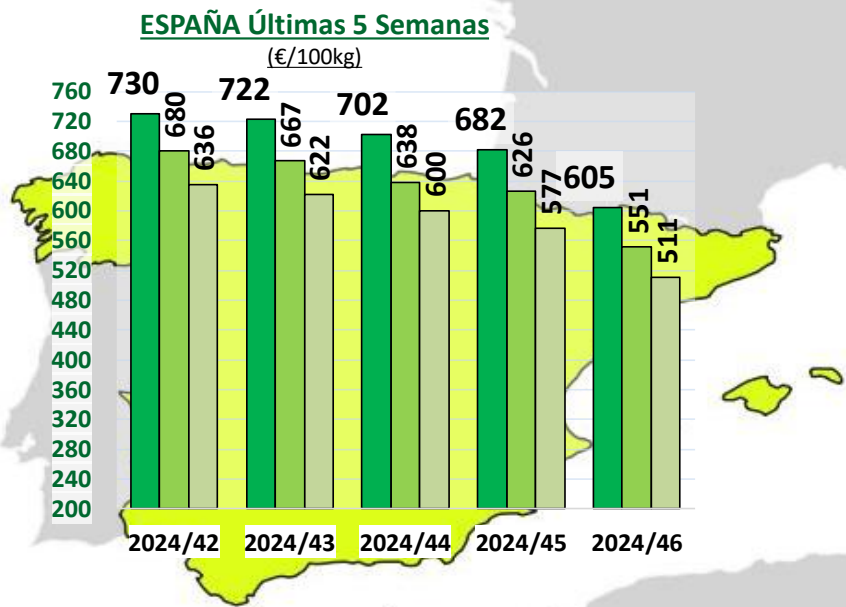


Siguiente

Últimos datos publicados: SEMANA 46/2024

PRECIOS INTERNACIONALES

Precios por categoría (€/100kg). Últimas 5 Semanas



Leyenda:

- AOVE
- AOV
- AOL

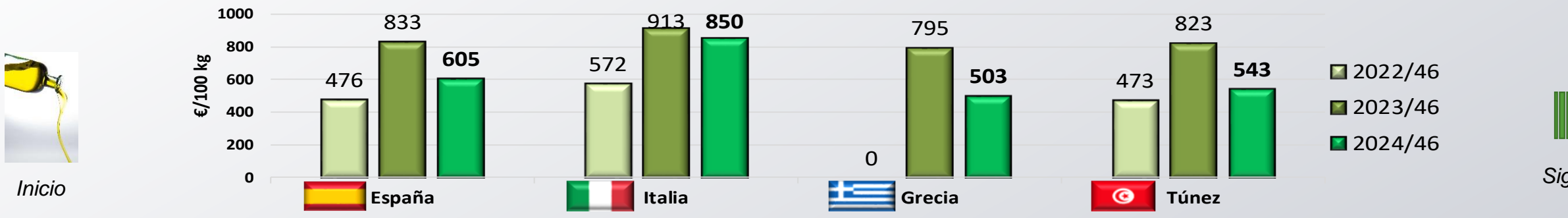
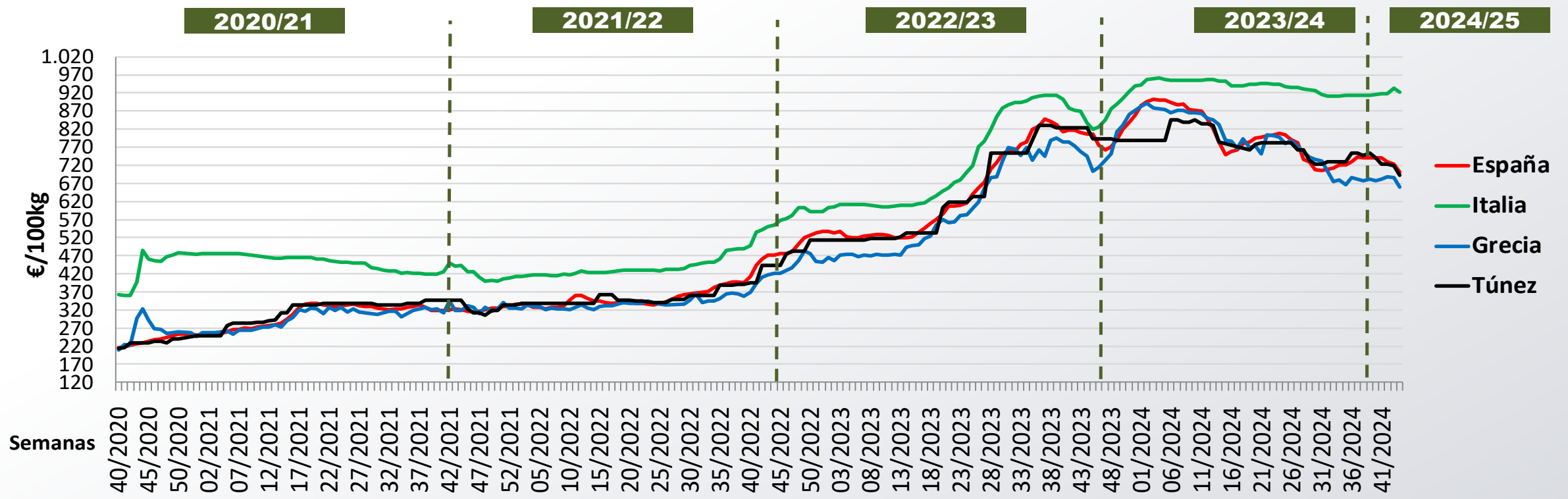


Siguiente

Últimos datos publicados: SEMANA 46/2024

PRECIOS INTERNACIONALES

Precios categoría Virgen Extra (€/100kg). Últimas 3 Campañas



Inicio



Siguiente

Últimos datos publicados: SEMANA 46/2024

ANEXO Mercados Representativos de España



Mercados representativos Unidad: €/100 kg	Semana:	43/2024	44/2024	45/2024	46/2024	47/2024	Variación respecto a:			
	Fecha:	21-27/10	28/10-03/11	04-10/11	11-17/11	18-24/11	Última Semana (€/100kg)	Última Semana (%)	Inicio de Campaña (%)	Misma Semana Campaña Anterior (%)
Aceite de Oliva Virgen Extra - AOVE (menos de 0,8º)	Jaén	711,50	690,00	687,50	590,00	540,00	-50,00	-8,5%	-25,8%	3,5%
	Córdoba	704,50	694,50	691,00	590,00	557,50	-32,50	-5,5%	-23,7%	7,0%
	Málaga	716,50	692,00	686,00	641,00	529,00	-112,00	-17,5%	-28,3%	1,9%
	Sevilla	738,00	707,50	698,50	604,50	569,50	-35,00	-5,8%	-23,8%	9,0%
	Toledo	694,00	670,00	556,00	520,00	528,00	8,00	1,5%	-27,6%	0,1%
	Badajoz	711,00	696,00	547,00	524,50	526,50	2,00	0,4%	-27,9%	-0,8%
	Ciudad Real	855,00	830,00	830,00	828,00	764,00	-64,00	-7,7%	-11,5%	45,2%
	Granada	713,50	690,00	685,00	590,00	532,50	-57,50	-9,7%	-26,7%	3,7%
Tarragona	720,00	700,00	600,00	570,00	540,00	-30,00	-5,3%	-27,0%	-1,8%	
Aceite de Oliva Virgen - AOV (de 0,8º a 2º)	Jaén	666,50	628,50	620,00	552,50	505,00	-47,50	-8,6%	-27,8%	4,0%
	Badajoz	610,00	610,00	522,50	478,00	480,00	2,00	0,4%	-28,9%	-3,8%
	Córdoba	666,00	646,00	637,00	527,00	510,00	-17,00	-3,2%	-26,4%	3,4%
	Tarragona	670,00	650,00	550,00	530,00	500,00	-30,00	-5,7%	-29,6%	-3,8%
	Granada	660,00	645,00	640,00	590,00	507,50	-82,50	-14,0%	-27,0%	3,6%
	Sevilla	660,00	637,50	628,50	538,50	518,50	-20,00	-3,7%	-25,7%	6,6%
	Toledo	620,00	630,00	520,00	489,00	492,00	3,00	0,6%	-29,4%	1,2%
Aceite de Oliva Lampante - AOL (más de 2º)	Jaén	633,00	595,00	584,00	515,00	483,00	-32,00	-6,2%	-29,6%	0,6%
	Córdoba	616,00	616,00	591,00	496,50	484,50	-12,00	-2,4%	-26,9%	1,1%
	Tarragona	450,00	450,00	380,00	380,00	380,00	0,00	0,0%	-24,0%	-10,6%
	Badajoz	587,00	575,00	510,00	480,00	465,00	-15,00	-3,1%	-28,5%	2,5%
	Málaga	662,50	647,50	640,00	640,00	470,00	-170,00	-26,6%	-31,4%	-0,1%
	Sevilla	635,00	615,00	600,00	546,50	491,50	-55,00	-10,1%	-26,6%	5,6%
Aceite de Oliva Refinado - AOR	Jaén	621,50	584,00	579,00	579,00	484,00	-95,00	-16,4%	-26,1%	0,6%
	Córdoba	610,00	590,00	576,00	576,00	526,00	-50,00	-8,7%	-20,6%	15,9%
	Sevilla	630,00	582,50	582,50	582,50	532,50	-50,00	-8,6%	-19,3%	9,6%
	Tarragona	600,00	580,00	520,00	500,00	490,00	-10,00	-2,0%	-22,8%	1,0%
Aceite de Orujo Refinado - AORR	Jaén	351,50	336,50	335,00	322,50	305,00	-17,50	-5,4%	-17,3%	6,6%
	Córdoba	349,00	344,00	339,00	326,00	320,00	-6,00	-1,8%	-11,5%	10,9%
	Tarragona	340,00	335,00	325,00	320,00	310,00	-10,00	-3,1%	-12,1%	6,0%



DIRECCION GENERAL DE PRODUCCIONES Y MERCADOS AGRARIOS

SUBDIRECCION GENERAL DE CULTIVOS HERBACEOS E INDUSTRIALES Y ACEITE DE OLIVA



Inicio