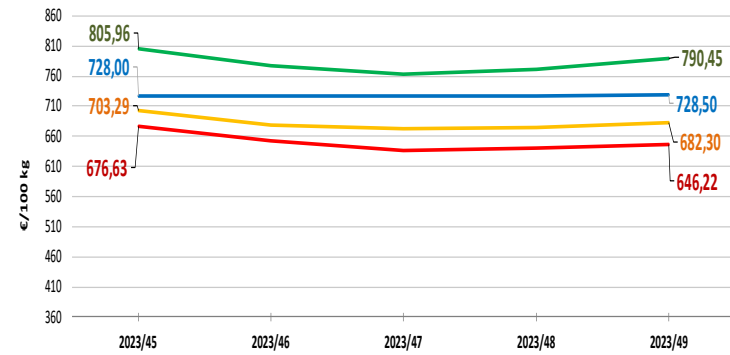


NACIONALES

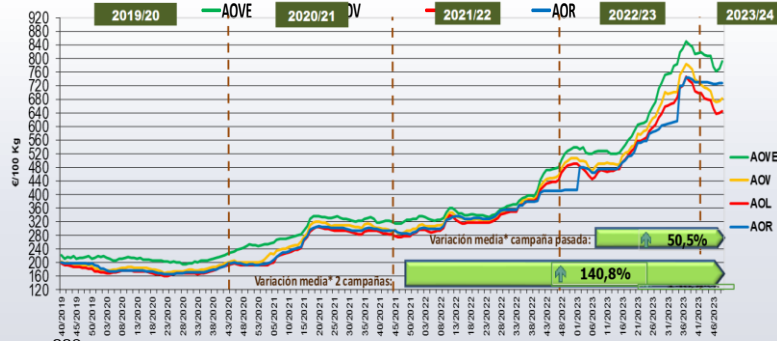
CCAA

INTERNACIONALES

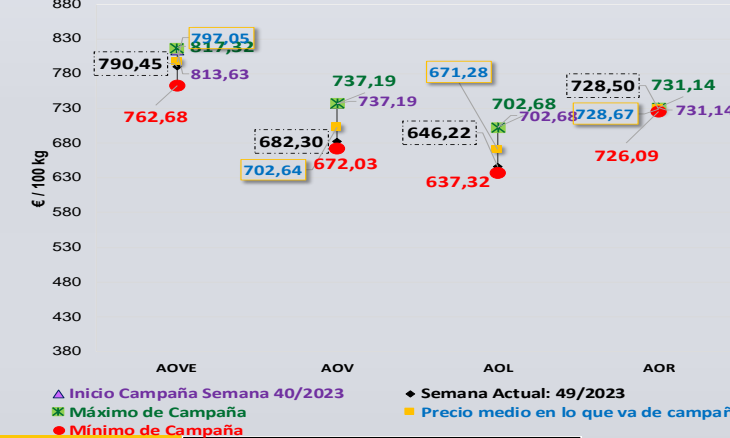
Última Semana y Últimas 5 Semanas



Semanas equivalentes Últimas Campañas



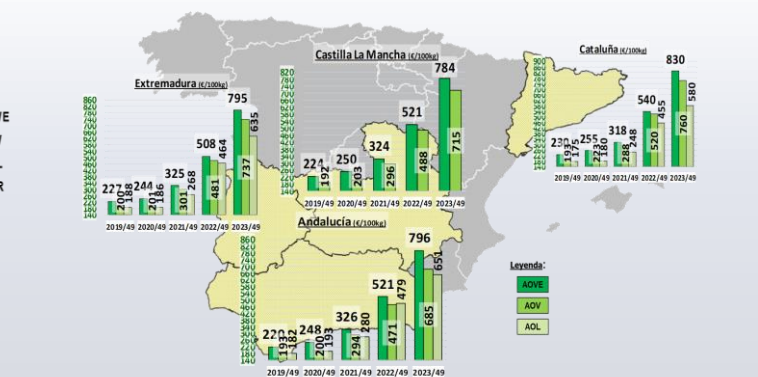
Precios Medios Campaña



Virgen Extra	Semana					vs. Semana Anterior		vs. Últimas 5 Semanas		vs. Campaña anterior	
	2023/45	2023/46	2023/47	2023/48	2023/49	€/100 kg	%	€/100 kg	%	Inicio campaña	Campaña anterior
Andalucía	809,40	775,40	758,80	769,30	796,00	26,70	3,47%	-13,40	-1,7%	-1,7%	52,8%
Castilla-La Mancha	791,50	790,00	772,50	778,75	784,00	5,25	0,67%	-7,50	-0,9%	-3,5%	50,6%
Cataluña	800,00	780,00	780,00	810,00	830,00	20,00	2,47%	30,00	3,8%	-2,4%	53,7%
Extremadura	785,67	762,33	786,00	787,33	795,33	8,00	1,02%	9,66	1,2%	-4,2%	56,5%
ESPAÑA	805,96	776,57	762,68	771,19	790,45	19,26	2,50%	-15,51	-1,92%	-2,8%	52,2%

Virgen	Semana					vs. Semana Anterior		vs. Últimas 5 Semanas		vs. Campaña anterior	
	2023/45	2023/46	2023/47	2023/48	2023/49	€/100 kg	%	€/100 kg	%	Inicio campaña	Campaña anterior
Andalucía	723,13	718,13	678,13	675,91	684,75	8,85	1,31%	-38,38	-5,3%	-7,0%	45,3%
Castilla-La Mancha	700,00	700,00	680,00	709,00	715,00	6,00	0,85%	15,00	2,1%	-3,1%	46,6%
Cataluña	740,00	720,00	740,00	740,00	760,00	20,00	2,70%	20,00	2,7%	-5,0%	46,2%
Extremadura	695,67	668,33	661,00	736,67	736,67	0,00	0,00%	41,00	5,9%	6,3%	43,3%
ESPAÑA	703,29	677,99	672,03	674,43	682,30	7,87	1,17%	-20,99	-2,98%	-7,4%	38,3%

Lampante	Semana					vs. Semana Anterior		vs. Últimas 5 Semanas		vs. Campaña anterior	
	2023/45	2023/46	2023/47	2023/48	2023/49	€/100 kg	%	€/100 kg	%	Inicio campaña	Campaña anterior
Andalucía	686,90	673,40	650,90	643,92	650,90	6,98	1,08%	-36,00	-5,2%	-8,3%	36,0%
Cataluña	595,00	550,00	550,00	570,00	580,00	10,00	1,75%	-15,00	-2,5%	0,0%	27,5%
Extremadura	666,67	666,67	610,00	647,33	634,67	-12,66	-1,96%	-32,00	-4,8%	-5,5%	36,9%
ESPAÑA	676,63	651,87	637,32	639,54	646,22	6,68	1,04%	-30,41	-4,49%	-8,0%	35,6%



Últimos datos publicados: SEMANA 48/2023

Categoría	Semana (€/100kg)	vs. Semana Anterior	vs. Campaña anterior	vs. Inicio Campaña	vs. España
AOVE	876,00	↑ 3,5%	↑ 45,3%	↓ -2,9%	↑ 13,6%
AOV	737,00	↑ 5,6%	↑ 54,2%	↓ -4,7%	↑ 9,3%
AOL	575,00	↑ 4,2%	↑ 47,1%	↓ -10,4%	↓ -10,1%
AOR	725,00	↑ 4,6%	↑ 50,1%	↓ -2,0%	↓ -0,3%

ITALIA

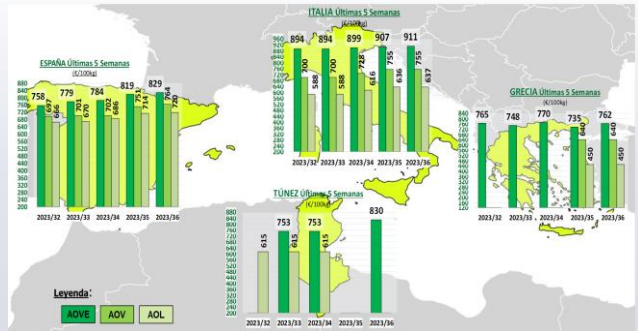
AOVE	876,00	↑ 3,5%	↑ 45,3%	↓ -2,9%	↑ 13,6%
AOV	737,00	↑ 5,6%	↑ 54,2%	↓ -4,7%	↑ 9,3%
AOL	575,00	↑ 4,2%	↑ 47,1%	↓ -10,4%	↓ -10,1%
AOR	725,00	↑ 4,6%	↑ 50,1%	↓ -2,0%	↓ -0,3%

GRECIA

AOVE	752,50	↑ 2,50%	↑ 64,7%	↓ -4,1%	↓ -2,4%
AOV	690,00	↑ 11,3%	↑ 81,6%	↑ 15,0%	↑ 2,3%
AOL	490,00	↑ 8,9%	↑ 44,1%	↑ 4,3%	↓ -23,4%

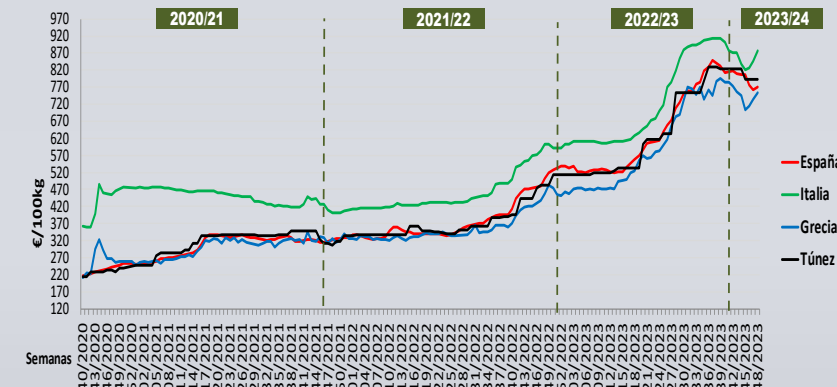
TÚNEZ

AOVE	793,00	→ 0,0%	↑ 64,2%	↓ -3,6%	↑ 2,8%
AOL	s/c	#N/A	#N/A	#N/A	s/c



Semana 49/2023
(del 4 al 10 de diciembre de 2023)

Siguiente



PRECIOS NACIONALES

Precios por categoría (€/100kg). Última Semana

CATEGORIA	SEMANA		Variación vs. Semana Anterior		Variaciones vs.			
	2023/48	2023/49	€/100 kg	%	Inicio Campaña Semana 40/2023	Misma semana campaña anterior	Misma semana 2 campañas anteriores	Media de cuatro campañas anteriores
	27/11-03/12	4-10/12						
Aceite de oliva virgen extra	771,19	790,45	↑ 19,26	↑ 2,50%	↓ -2,85%	↑ 52,17%	↑ 143,01%	↑ 140,84%
Aceite de oliva virgen	674,43	682,30	↑ 7,87	↑ 1,17%	↓ -7,45%	↑ 38,28%	↑ 132,83%	↑ 131,59%
Aceite de oliva lampante	639,54	646,22	↑ 6,68	↑ 1,04%	↓ -8,03%	↑ 35,60%	↑ 132,29%	↑ 128,51%
Aceite de oliva refinado	726,85	728,50	↑ 1,65	↑ 0,23%	↓ -0,36%	↑ 75,87%	↑ 155,02%	↑ 167,33%
Aceite de orujo de oliva refinado**	325,93	293,16	↓ -32,77	↓ -10,05%	↓ -6,6%	↑ 2,17%	↑ 90,83%	↑ 81,58%
MEDIA SIN ORUJO	703,00	711,87	↑ 8,87	↑ 1,26%	↓ -4,7%	↑ 50,5%	↑ 140,8%	↑ 142,1%



Inicio

Suben las cotizaciones todas las categorías, salvo en AOR.

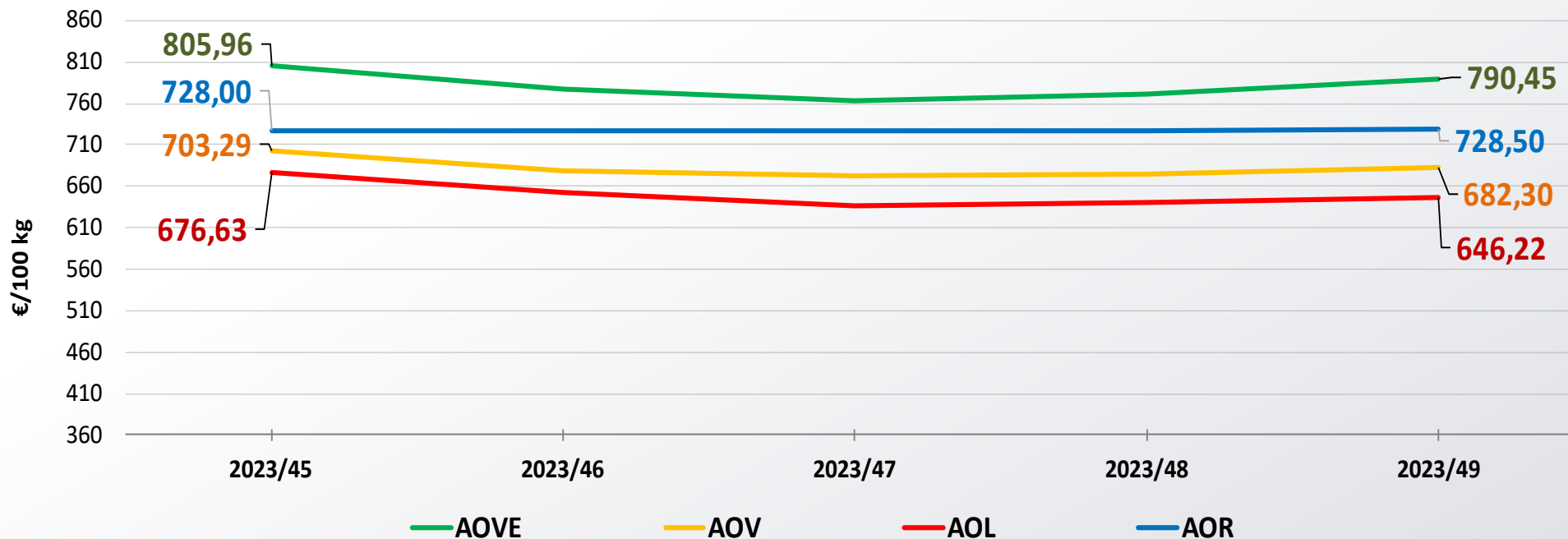


Siguiente

**Nota: El precio medio nacional se obtiene a partir de la ponderación de las cotizaciones en Jaén, Córdoba, Tarragona y otros mercados representativos

PRECIOS NACIONALES

Precios por categoría (€/100kg). Últimas 5 Semanas



Variación (%)

↓ -1,92%

↓ -2,98%

↓ -4,49%

↑ 0,07%

Precios inferiores al mercado hace 5 semanas salvo en el caso del AOR que sube ligeramente.



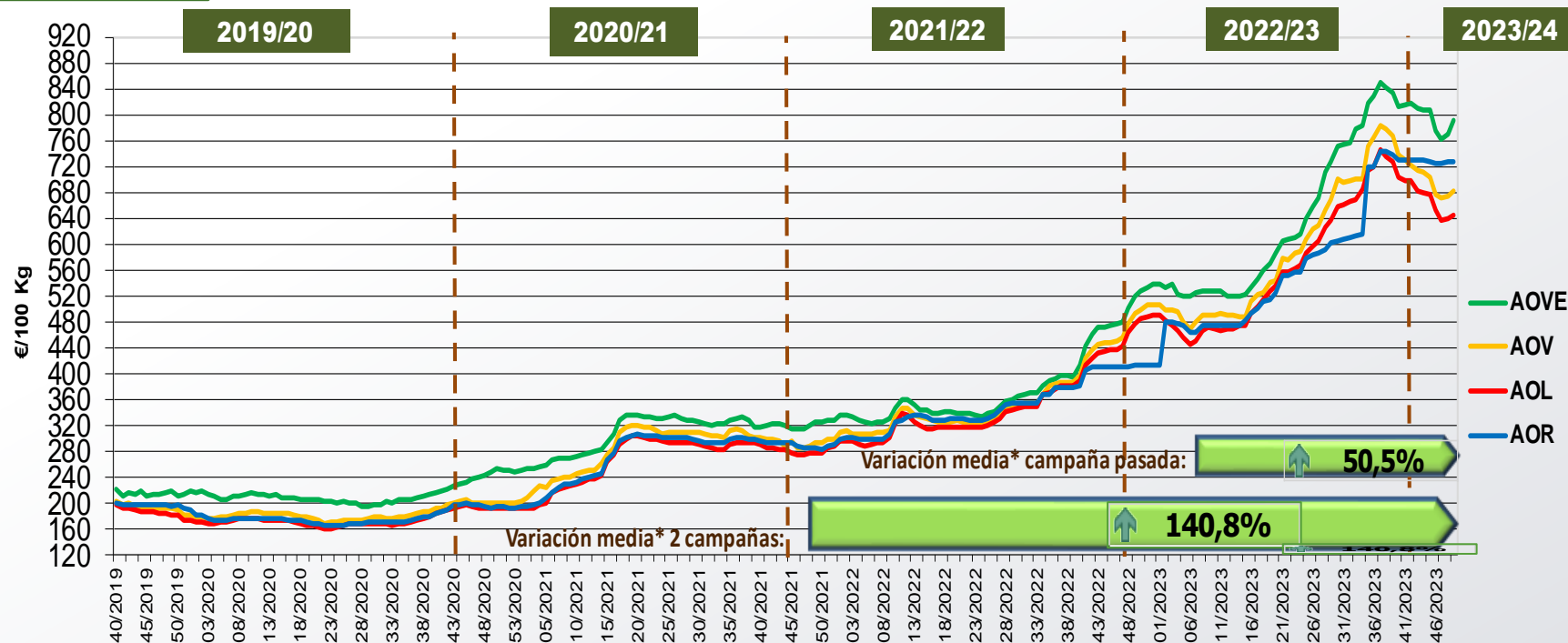
Inicio



Siguiente

PRECIOS NACIONALES

Precios por categoría (€/100kg). Últimas 5 Campañas



CATEGORÍA	Semana 49 de las últimas 5 campañas					Variación vs.	
	2019/49	2020/49	2021/49	2022/49	2023/49	Campaña Anterior	2 Campañas Anteriores
Aceite de oliva virgen extra	219,67	248,44	325,27	519,45	790,45	↑ 52,2%	↑ 143,0%
Aceite de oliva virgen	192,24	199,74	293,05	493,43	682,30	↑ 38,3%	↑ 132,8%
Aceite de oliva lampante	183,14	193,30	278,20	476,56	646,22	↑ 35,6%	↑ 132,3%
Aceite de oliva refinado	196,50	193,64	285,66	414,23	728,50	↑ 75,9%	↑ 155,0%
Aceite de orujo de oliva refinado**	107,00	98,25	153,62	286,92	293,16	↑ 2,2%	↑ 90,8%
MEDIA SIN ORUJO	197,89	208,78	295,55	475,92	711,87	↑ 50,5%	↑ 140,8%



Inicio



Siguiente

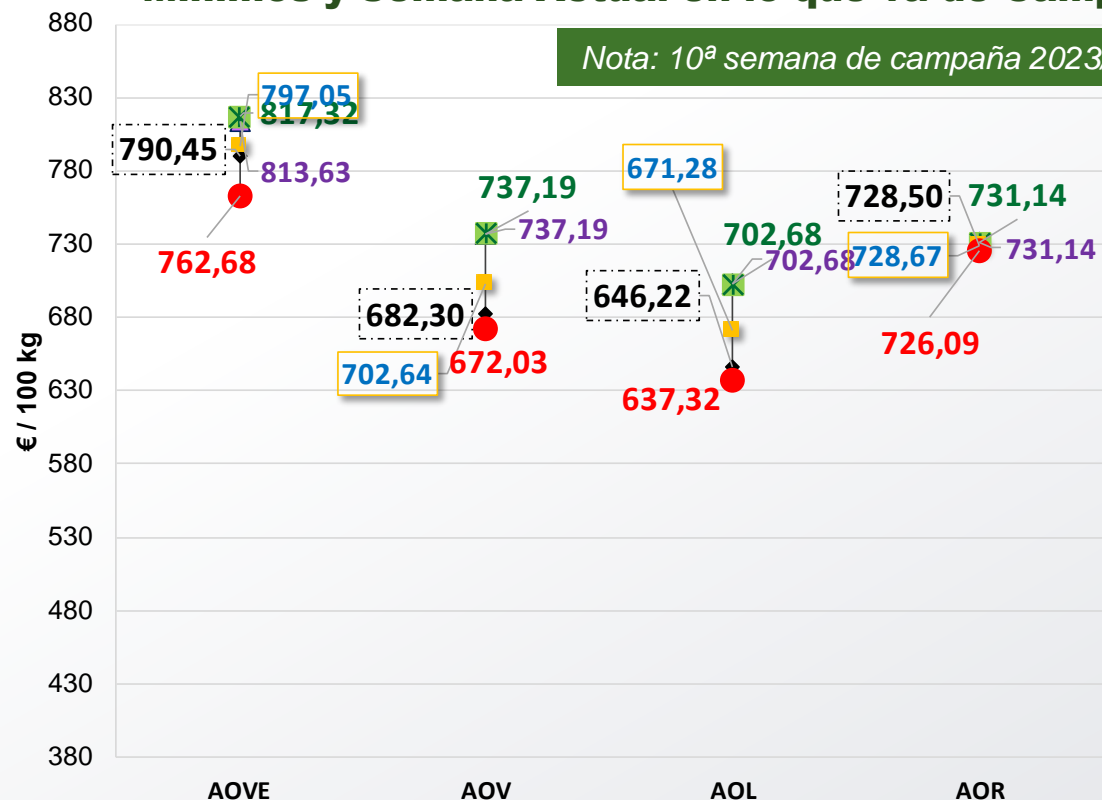
*Se refiere a la media de las variaciones de las diferentes categorías de aceite de oliva en la última semana respecto a 12 meses y 24 meses previos.

**Nota: El precio medio nacional se obtiene a partir de la ponderación de las cotizaciones en Jaén, Córdoba, Tarragona y otros mercados representativos

PRECIOS NACIONALES

Cotizaciones de Inicio de Campaña, Máximos, Medios, Mínimos y Semana Actual en lo que va de Campaña

Nota: 10ª semana de campaña 2023/24

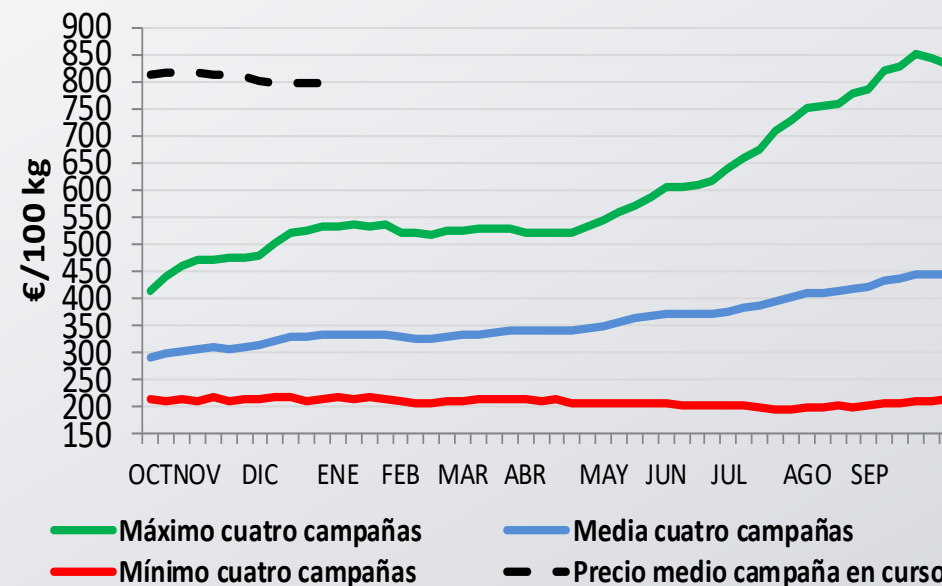


- ▲ Inicio Campaña Semana 40/2023
- ◆ Semana Actual: 49/2023
- ✱ Máximo de Campaña
- Precio medio en lo que va de campaña
- Mínimo de Campaña



Inicio

Evolución precio medio semanal de AOVE respecto las máximas y mínimas semanales de las 4 campañas anteriores



Siguiente

PRECIOS CCAA

Precios por categoría (€/100kg). Últimas 5 Semanas

Virgen Extra	Semana					vs. Semana Anterior		vs. Últimas 5 Semanas		vs.	
	2023/45	2023/46	2023/47	2023/48	2023/49	€/100 kg	%	€/100 kg	%	Inicio campaña	Campaña anterior
Andalucía	809,40	775,40	758,80	769,30	796,00	↑ 26,70	↑ 3,47%	↓ -13,40	↓ -1,7%	↓ -1,7%	↑ 52,8%
Castilla-La Mancha	791,50	790,00	772,50	778,75	784,00	↑ 5,25	↑ 0,67%	↓ -7,50	↓ -0,9%	↓ -3,5%	↑ 50,6%
Cataluña	800,00	780,00	780,00	810,00	830,00	↑ 20,00	↑ 2,47%	↑ 30,00	↑ 3,8%	↓ -2,4%	↑ 53,7%
Extremadura	785,67	762,33	786,00	787,33	795,33	↑ 8,00	↑ 1,02%	↑ 9,66	↑ 1,2%	↓ -4,2%	↑ 56,5%
ESPAÑA	805,96	776,57	762,68	771,19	790,45	↑ 19,26	↑ 2,50%	↓ -15,51	↓ -1,92%	↓ -2,8%	↑ 52,2%

Virgen	Semana					vs. Semana Anterior		vs. Últimas 5 Semanas		vs.	
	2023/45	2023/46	2023/47	2023/48	2023/49	€/100 kg	%	€/100 kg	%	Inicio campaña	Campaña anterior
Andalucía	723,13	718,13	678,13	675,91	684,75	↑ 8,85	↑ 1,31%	↓ -38,38	↓ -5,3%	↓ -7,0%	↑ 45,3%
Castilla-La Mancha	700,00	700,00	680,00	709,00	715,00	↑ 6,00	↑ 0,85%	↑ 15,00	↑ 2,1%	↓ -3,1%	↑ 46,5%
Cataluña	740,00	720,00	720,00	740,00	760,00	↑ 20,00	↑ 2,70%	↑ 20,00	↑ 2,7%	↓ -5,0%	↑ 46,2%
Extremadura	695,67	668,33	661,00	736,67	736,67	→ 0,00	→ 0,00%	↑ 41,00	↑ 5,9%	↑ 6,3%	↑ 53,3%
ESPAÑA	703,29	677,99	672,03	674,43	682,30	↑ 7,87	↑ 1,17%	↓ -20,99	↓ -2,98%	↓ -7,4%	↑ 38,3%

Lampante	Semana					vs. Semana Anterior		vs. Últimas 5 Semanas		vs.	
	2023/45	2023/46	2023/47	2023/48	2023/49	€/100 kg	%	€/100 kg	%	Inicio campaña	Campaña anterior
Andalucía	686,90	673,40	650,90	643,92	650,90	↑ 6,98	↑ 1,08%	↓ -36,00	↓ -5,2%	↓ -8,3%	↑ 36,0%
Cataluña	595,00	550,00	550,00	570,00	580,00	↑ 10,00	↑ 1,75%	↓ -15,00	↓ -2,5%	→ 0,0%	↑ 27,5%
Extremadura	666,67	666,67	610,00	647,33	634,67	↓ -12,66	↓ -1,96%	↓ -32,00	↓ -4,8%	↓ -5,5%	↑ 36,9%
ESPAÑA	676,63	651,87	637,32	639,54	646,22	↑ 6,68	↑ 1,04%	↓ -30,41	↓ -4,49%	↓ -8,0%	↑ 35,6%



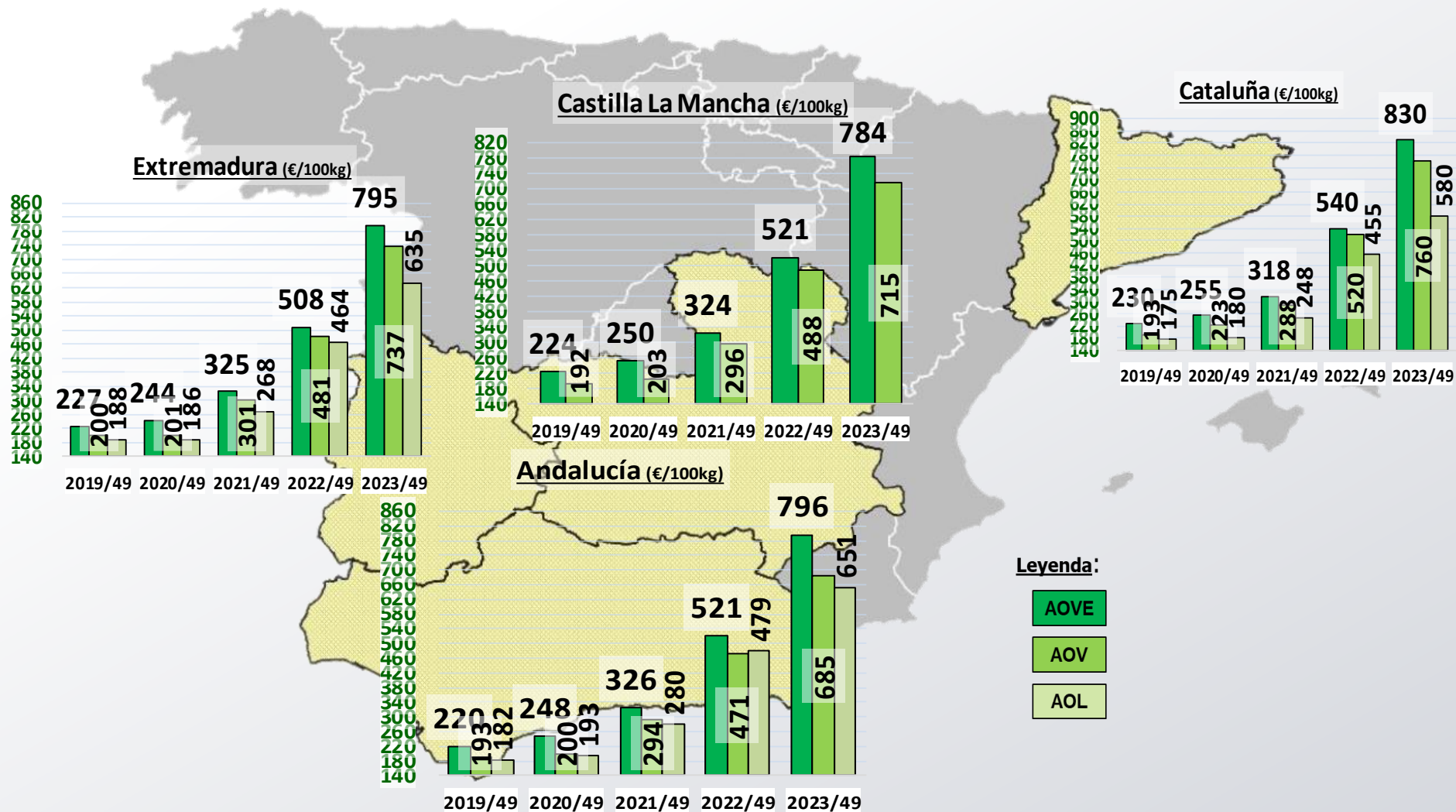
Inicio



Siguiete

PRECIOS CCAA

Precios por categoría (€/100kg). Últimas 5 Campañas



Inicio



Siguiente

PRECIOS INTERNACIONALES

Precios por categoría (€/100kg). Última Semana

Últimos datos publicados: SEMANA 48/2023

Categoría	Semana (€/100kg)	vs. Semana Anterior	vs. Campaña anterior	vs. Inicio Campaña	vs. España
-----------	------------------	---------------------	----------------------	--------------------	------------



ITALIA					
AOVE	876,00	↑ 3,5%	↑ 45,3%	↓ -2,9%	↑ 13,6%
AOV	737,00	↑ 5,6%	↑ 54,2%	↓ -4,7%	↑ 9,3%
AOL	575,00	↑ 4,2%	↑ 47,1%	↓ -10,4%	↓ -10,1%
AOR	725,00	↑ 4,6%	↑ 50,1%	↓ -2,0%	↓ -0,3%



GRECIA					
AOVE	752,50	↑ 2,50%	↑ 64,7%	↓ -4,1%	↓ -2,4%
AOV	690,00	↑ 11,3%	↑ 81,6%	↑ 15,0%	↑ 2,3%
AOL	490,00	↑ 8,9%	↑ 44,1%	↑ 4,3%	↓ -23,4%



TÚNEZ					
AOVE	793,00	→ 0,0%	↑ 64,2%	↓ -3,6%	↑ 2,8%
AOL	s/c	#N/A	#N/A	#N/A	s/c



Inicio



Siguiente

Últimos datos publicados: SEMANA 48/2023

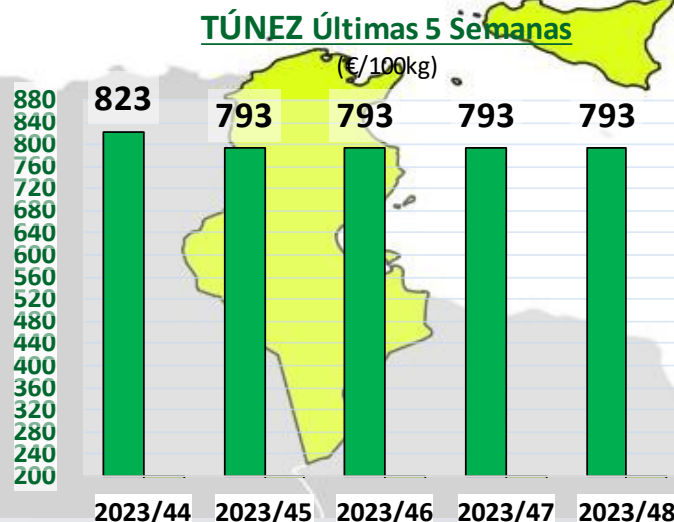
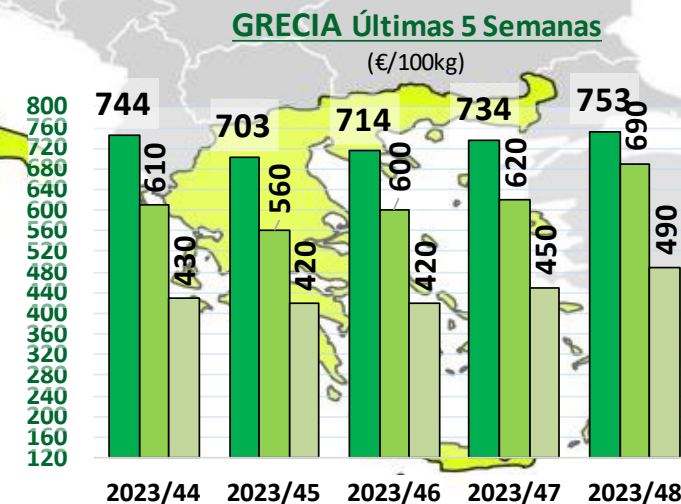
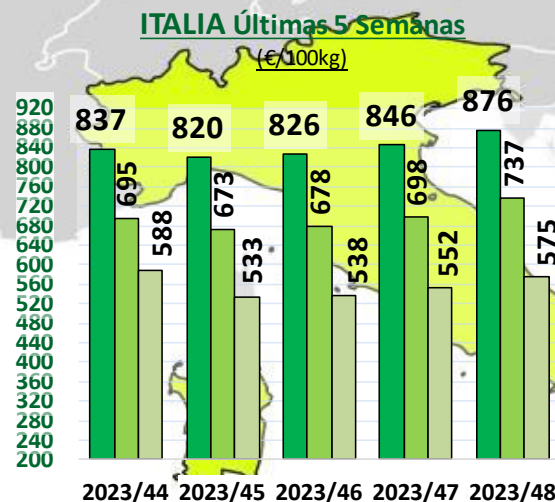
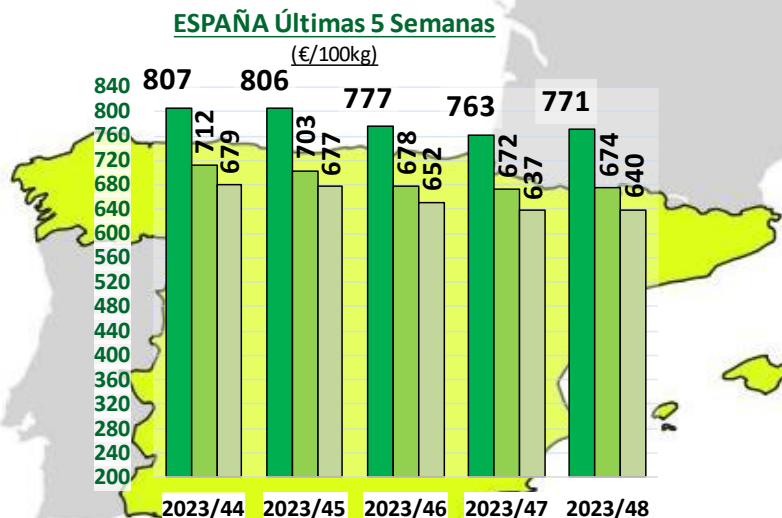
MINISTERIO DE AGRICULTURA, PESCA Y ALIMENTACIÓN

Dirección General de Producciones y Mercados Agrarios

Subdirección General de Cultivos Herbáceos e Industriales y Aceite de Oliva

PRECIOS INTERNACIONALES

Precios por categoría (€/100kg). Últimas 5 Semanas



Leyenda:

- AOVE
- AOV
- AOL



Siguiente

Últimos datos publicados: SEMANA 48/2023

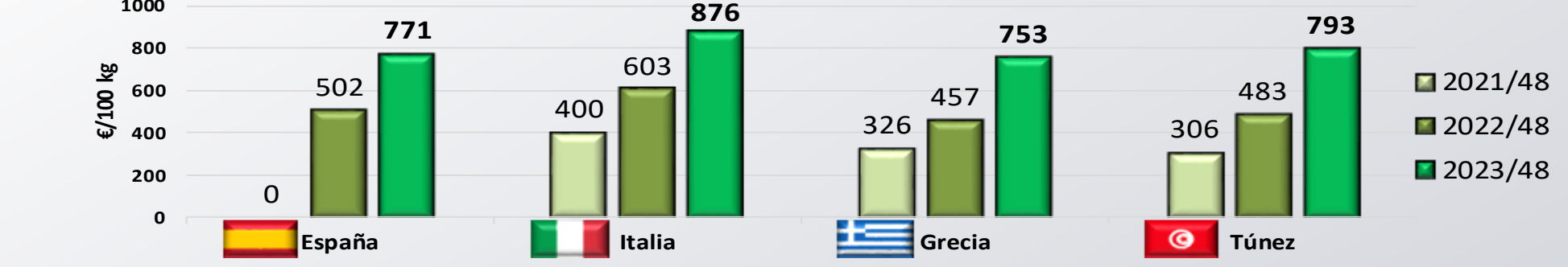
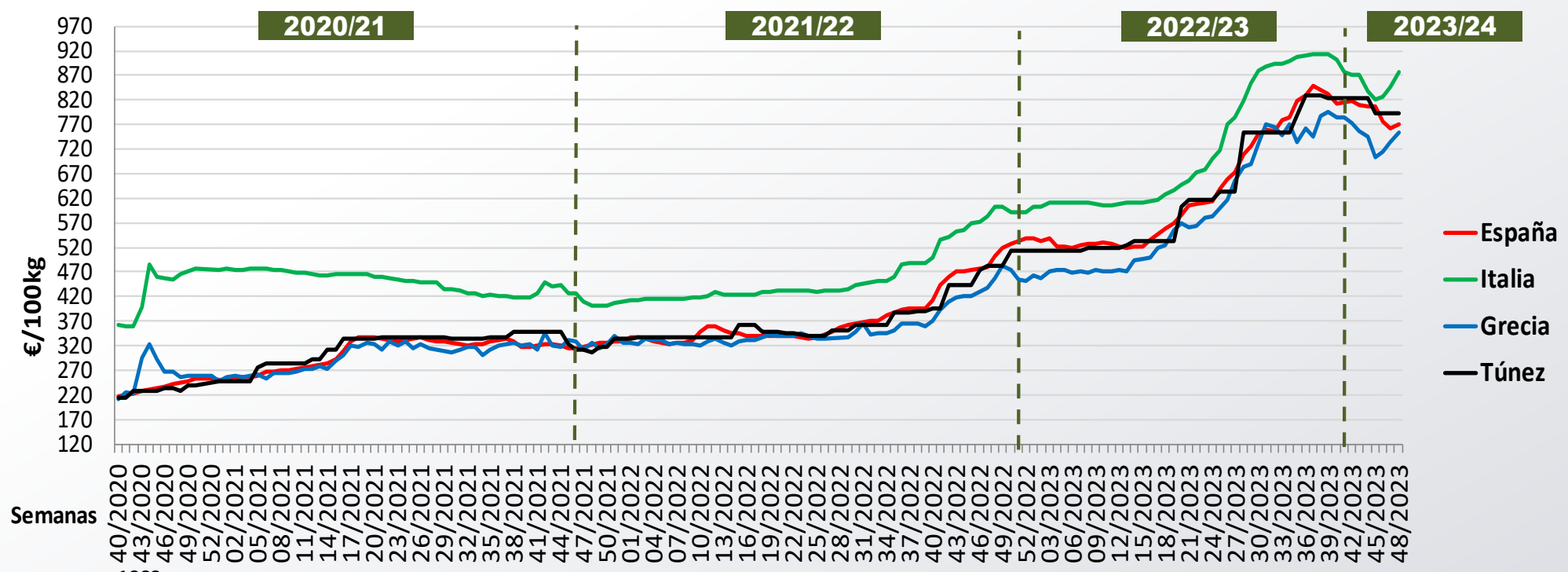
MINISTERIO DE AGRICULTURA, PESCA Y ALIMENTACIÓN

Dirección General de Producciones y Mercados Agrarios

Subdirección General de Cultivos Herbáceos e Industriales y Aceite de Oliva

PRECIOS INTERNACIONALES

Precios categoría Virgen Extra (€/100kg). Últimas 3 Campañas



Inicio



Siguiente

Últimos datos publicados: SEMANA 48/2023

ANEXO Mercados Representativos de España



Mercados representativos Unidad: €/100 kg	Semana:	45/2023	46/2023	47/2023	48/2023	49/2023	Variación respecto a:			
	Fecha:	06-12/11	13-19/11	20-26/11	27/11-03/12	4-10/12	Última Semana (€/100kg)	Última Semana (%)	Inicio de Campaña (%)	Misma Semana Campaña Anterior (%)
Aceite de Oliva Virgen Extra - AOVE (menos de 0,8º)	Jaén	787,50	757,50	745,00	747,50	772,50	25,00	3,3%	-4,3%	48,4%
	Córdoba	810,00	780,00	752,50	770,00	802,50	32,50	4,2%	-0,6%	55,4%
	Málaga	806,50	786,50	779,00	794,00	820,00	26,00	3,3%	2,1%	58,6%
	Sevilla	805,50	783,00	747,50	770,00	790,00	20,00	2,6%	-2,3%	50,0%
	Toledo	787,50	787,50	775,00	790,00	795,50	5,50	0,7%	-2,1%	52,2%
	Badajoz	785,67	762,33	786,00	787,33	795,33	8,00	1,0%	-4,2%	56,5%
	Ciudad Real	795,50	792,50	770,00	767,50	772,50	5,00	0,7%	-4,9%	48,8%
	Granada	837,50	770,00	770,00	765,00	795,00	30,00	3,9%	-3,0%	51,4%
Tarragona	800,00	780,00	780,00	810,00	830,00	20,00	2,5%	-2,4%	53,7%	
Aceite de Oliva Virgen - AOV (de 0,8º a 2º)	Jaén	742,50	742,50	660,00	659,62	665,00	5,38	0,8%	-10,7%	34,6%
	Badajoz	695,67	668,33	661,00	736,67	736,67	0,00	0,0%	6,3%	53,3%
	Córdoba	725,00	725,00	732,50	732,50	732,50	0,00	0,0%	1,0%	83,1%
	Tarragona	740,00	720,00	820,00	820,00	820,00	0,00	0,0%	2,5%	57,7%
	Granada	717,50	697,50	724,00	724,00	724,00	0,00	0,0%	-2,0%	47,2%
	Sevilla	707,50	707,50	736,50	736,50	736,50	0,00	0,0%	0,0%	48,6%
	Toledo	700,00	700,00	727,50	727,50	727,50	0,00	0,0%	-1,4%	49,1%
Aceite de Oliva Lampante - AOL (más de 2º)	Jaén	677,50	650,00	637,50	641,12	642,50	1,38	0,2%	-9,3%	33,7%
	Córdoba	682,50	662,50	637,50	635,00	655,00	20,00	3,1%	-7,7%	37,5%
	Tarragona	595,00	550,00	550,00	570,00	580,00	10,00	1,8%	0,0%	27,5%
	Badajoz	666,67	666,67	610,00	647,33	634,67	-12,66	-2,0%	-5,5%	36,9%
	Málaga	700,00	680,00	665,00	667,50	667,50	0,00	0,0%	-4,8%	40,2%
	Sevilla	672,50	672,50	657,50	632,50	637,50	5,00	0,8%	-10,4%	32,4%
Aceite de Oliva Refinado - AOR	Jaén	715,00	715,00	715,00	715,00	715,00	0,00	0,0%	-1,0%	81,2%
	Córdoba	747,50	747,50	747,50	747,50	747,50	0,00	0,0%	0,0%	75,9%
	Sevilla	725,00	725,00	725,00	725,00	725,00	0,00	0,0%	0,0%	83,5%
	Tarragona	690,00	665,00	665,00	675,00	730,00	55,00	8,1%	2,1%	40,4%
Aceite de Orujo Refinado - AORR	Jaén	331,00	331,00	331,00	332,00	332,00	0,00	0,0%	3,9%	15,1%
	Córdoba	331,00	331,00	331,00	333,50	335,50	2,00	0,6%	12,8%	15,7%
	Tarragona	345,00	340,00	340,00	345,00	345,00	0,00	0,0%	4,5%	9,5%

