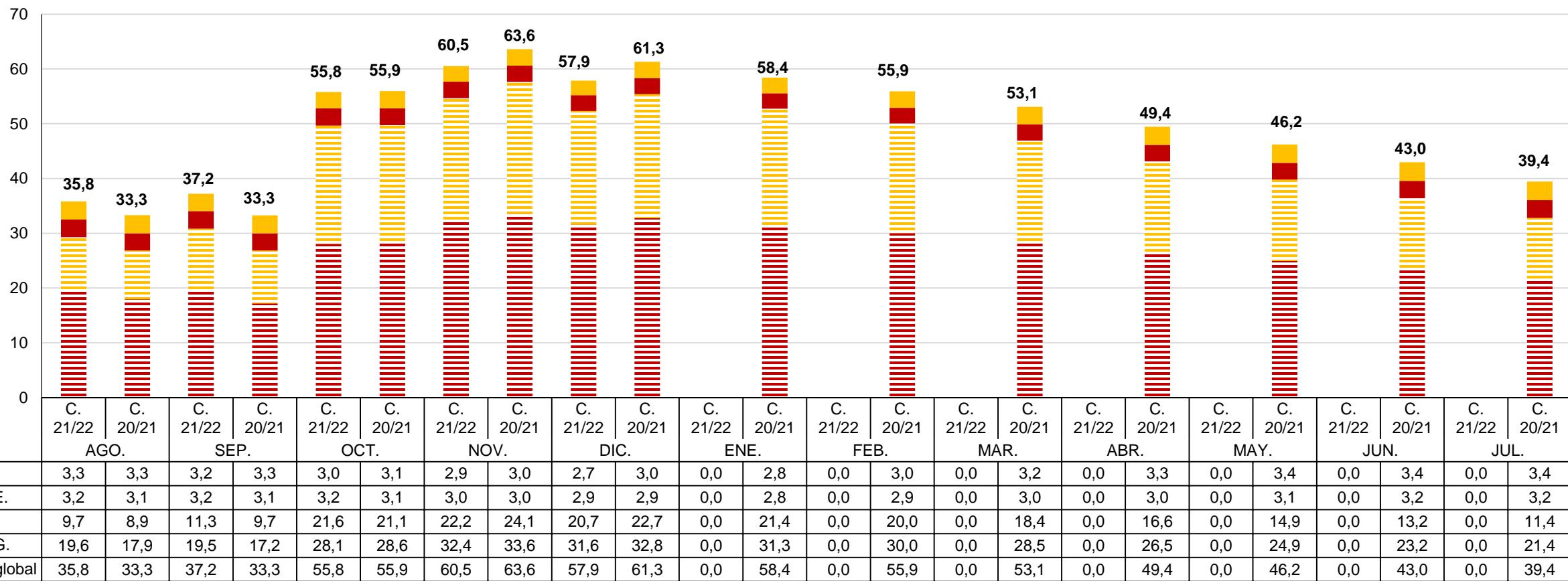


EXISTENCIAS INICIALES


EXISTENCIAS INICIALES DE VINO. Productores de ≥ 1.000 hl y almacenistas (millones hl)



Nota: B.E.: Blanco Envasado; B.G.: Blanco Granel; T./R. E.: Tinto/Rosado Envasado; T./R. G.: Tinto/Rosado Granel



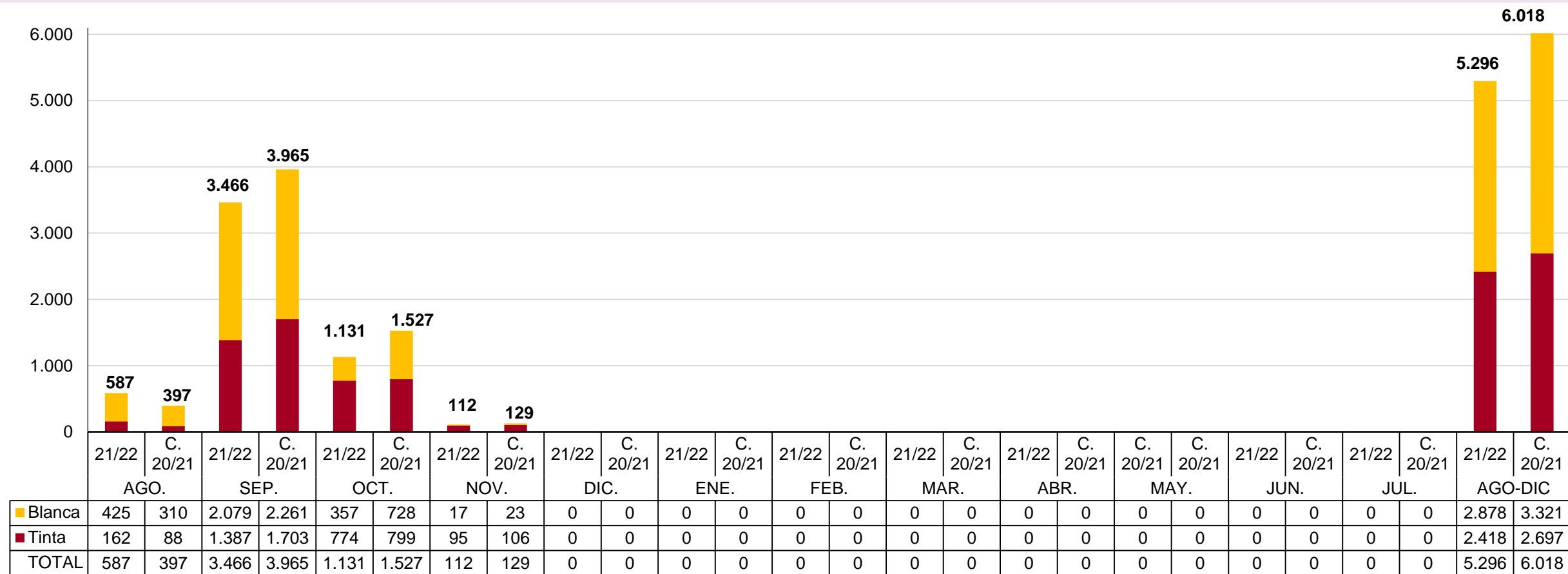
Inicio



Fuente: Elaboración de SGFHV a partir de datos de AICA. MAPA.

PRODUCCIÓN

ENTRADA DE UVA. Productores de ≥ 1.000 hl (millones kg.)



Anterior



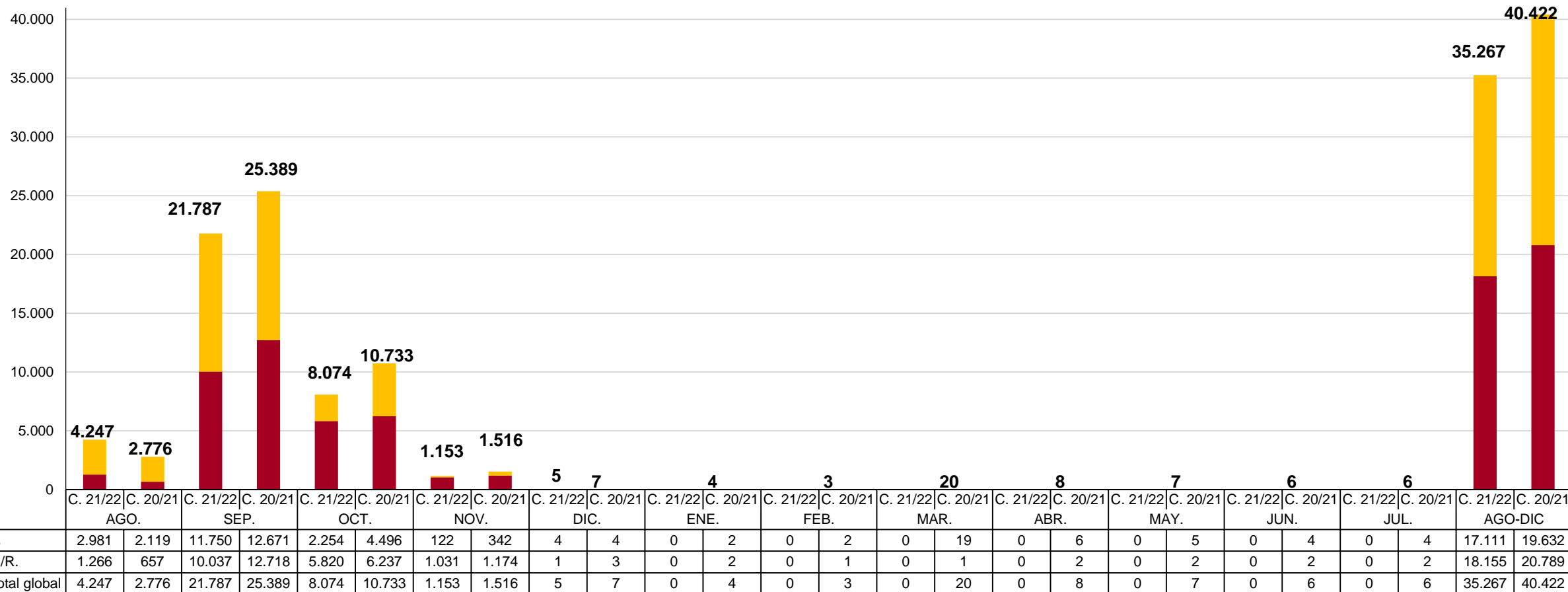
Inicio

Siguiente

Fuente: Elaboración de SGFHV a partir de datos de AICA. MAPA.

PRODUCCIÓN

Producción de Vino. Productores de ≥ 1.000 hl (miles de hl)



Anterior



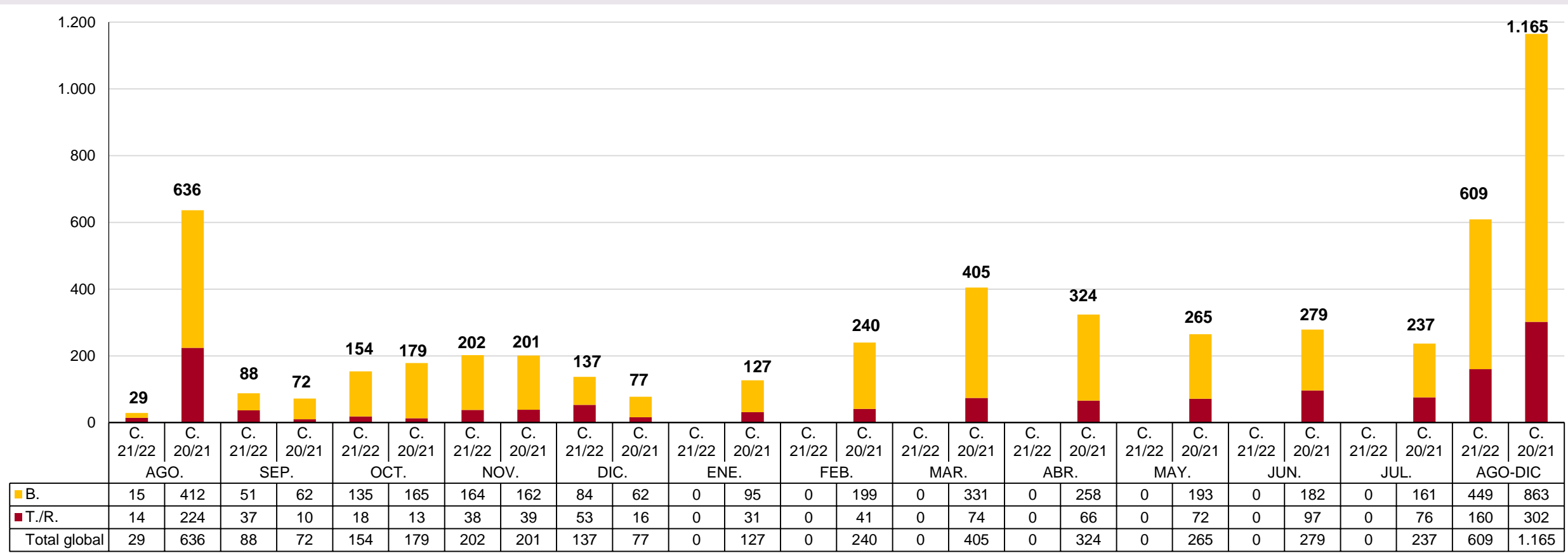
Inicio

Siguiente

Fuente: Elaboración de SGFHV a partir de datos de AICA. MAPA.

SALIDAS

Salidas de Vino a Destilería. Productores de ≥ 1.000 hl y almacenistas (miles hl)



Nota: B.: Blanco; T./R.: Tinto/Rosado

Anterior



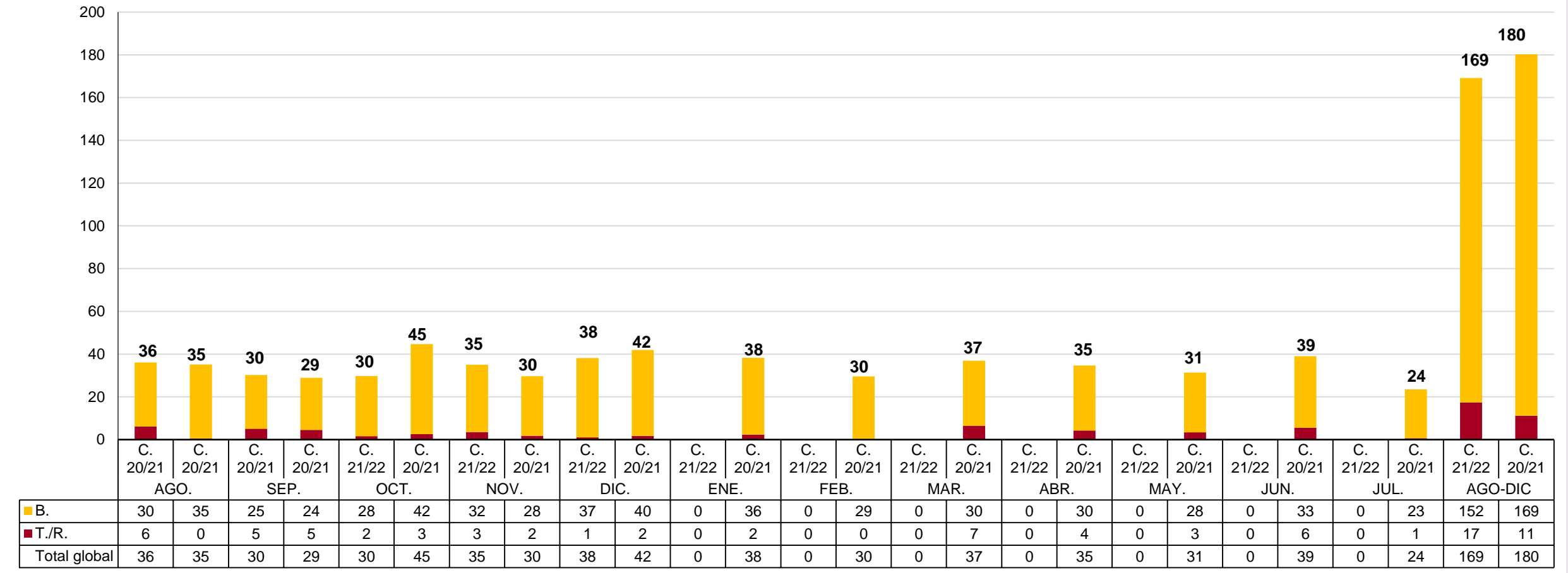
Inicio

Siguiente

Fuente: Elaboración de SGFHV a partir de datos de AICA. MAPA.

SALIDAS

Salidas de Vino a Vinagrería (miles hl). Productores de ≥ 1.000 hl y almacenistas



Anterior



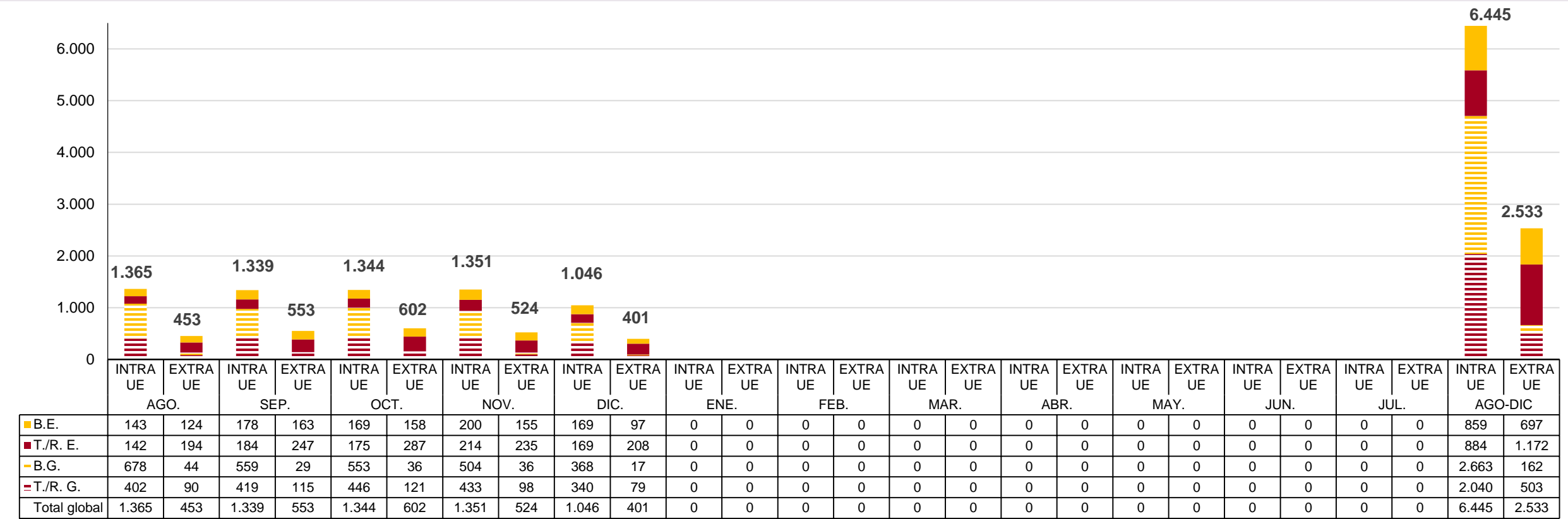
Inicio

Siguiente

Fuente: Elaboración de SGFHV a partir de datos de AICA. MAPA.

EXPORTACIÓN

Exportaciones de Vino (miles hl). Productores de ≥ 1.000 hl y almacenistas (*)



Nota: B.E.: Blanco Envasado; B.G.: Blanco Granel; T./R. E.: Tinto/Rosado Envasado; T./R. G.: Tinto/Rosado Granel

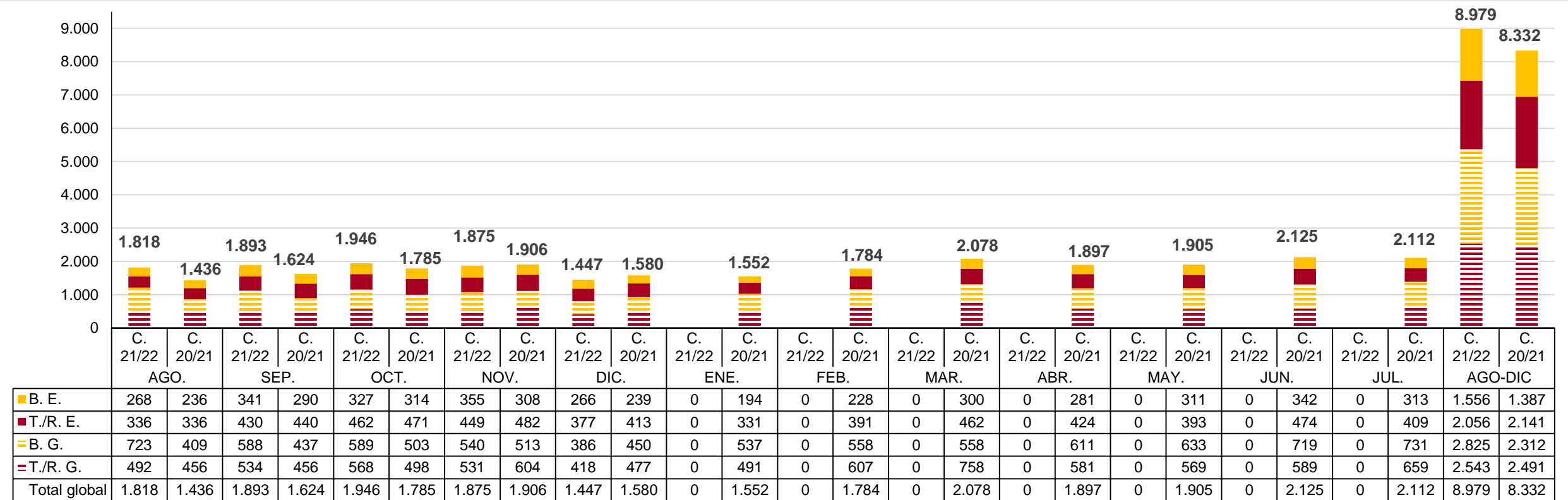
(*) NOTA: El gráfico refleja la información proporcionada por los operadores obligados a declarar en el sistema INFOVI, tanto productores como almacenistas. Se trata por tanto de datos orientativos ya que pueden llevarse a cabo exportaciones por otros tipos operadores. Los datos proporcionados por Datacomex son las exportaciones efectivamente realizadas, por tanto ésta es la única fuente oficial de información sobre exportaciones. Para más información ver http://datacomex.comercio.es/principal_comex_es.aspx



Fuente: Elaboración de SGFHV a partir de datos de AICA. MAPA.

EXPORTACIÓN

Exportaciones de Vino (miles hl). Productores de ≥ 1.000 hl y almacenistas (*)



Nota: B.E.: Blanco Envasado; B.G.: Blanco Granel; T./R. E.: Tinto/Rosado Envasado; T./R. G.: Tinto/Rosado Granel

(*) NOTA: El gráfico refleja la información proporcionada por los operadores obligados a declarar en el sistema INFOVI, tanto productores como almacenistas. Se trata por tanto de datos orientativos ya que pueden llevarse a cabo exportaciones por otros tipos operadores. Los datos proporcionados por Datacomex son las exportaciones efectivamente realizadas, por tanto ésta es la única fuente oficial de información sobre exportaciones. Para más información ver http://datacomex.comercio.es/principal_comex_es.aspx




Inicio



Fuente: Elaboración de SGFHV a partir de datos de AICA. MAPA.

EXPORTACIÓN

Exportaciones de Mosto s.c. (miles hl). Productores de ≥ 1.000 hl y almacenistas (*)



| | INTRA UE | EXTRA UE | INTRA UE | EXTRA UE | INTRA UE | EXTRA UE | INTRA UE | EXTRA UE | INTRA UE | EXTRA UE | INTRA UE | EXTRA UE | INTRA UE | EXTRA UE | INTRA UE | EXTRA UE | INTRA UE | EXTRA UE | INTRA UE | EXTRA UE | INTRA UE | EXTRA UE | INTRA UE | EXTRA UE | INTRA UE | EXTRA UE | | |
|--------------|----------|----------|----------|----------|----------|----------|----------|----------|----------|----------|----------|----------|----------|----------|----------|----------|----------|----------|----------|----------|----------|----------|----------|----------|----------|----------|-----|----|
| | AGO. | | SEP. | | OCT. | | NOV. | | DIC. | | ENE. | | FEB. | | MAR. | | ABR. | | MAY. | | JUN. | | JUL. | | AGO-DIC | | | |
| ■ B. | 71 | 0 | 179 | 2 | 79 | 2 | 28 | 2 | 19 | 1 | 0 | 0 | 0 | 0 | 0 | 0 | 0 | 0 | 0 | 0 | 0 | 0 | 0 | 0 | 0 | 0 | 376 | 8 |
| ■ T./R. | 21 | 0 | 31 | 0 | 29 | 0 | 16 | 11 | 6 | 11 | 0 | 0 | 0 | 0 | 0 | 0 | 0 | 0 | 0 | 0 | 0 | 0 | 0 | 0 | 0 | 0 | 103 | 22 |
| Total global | 92 | 0 | 210 | 2 | 108 | 2 | 43 | 13 | 25 | 12 | 0 | 0 | 0 | 0 | 0 | 0 | 0 | 0 | 0 | 0 | 0 | 0 | 0 | 0 | 0 | 0 | 479 | 30 |

Nota: B.: Blanco; T./R. : Tinto/Rosado

(*) NOTA: El gráfico refleja la información proporcionada por los operadores obligados a declarar en el sistema INFOVI, tanto productores como almacenistas. Se trata por tanto de datos orientativos ya que pueden llevarse a cabo exportaciones por otros tipos operadores. Los datos proporcionados por Datacomex son las exportaciones efectivamente realizadas, por tanto ésta es la única fuente oficial de información sobre exportaciones. Para más información ver http://datacomex.comercio.es/principal_comex_es.aspx

Fuente: Elaboración de SGFHV a partir de datos de AICA. MAPA.

Anterior

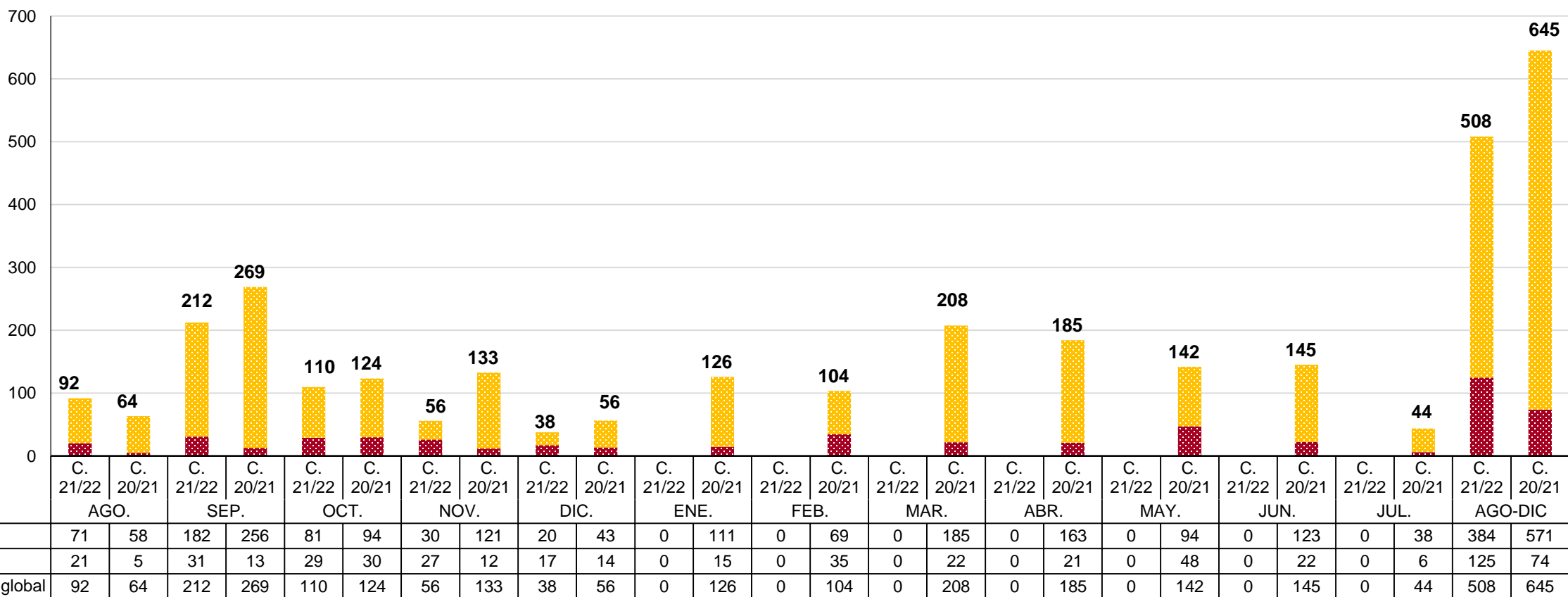
INFOVI

Inicio

Siguiente

EXPORTACIÓN

Exportaciones de Mosto s.c. (miles hl). Productores de ≥ 1.000 hl y almacenistas (*)



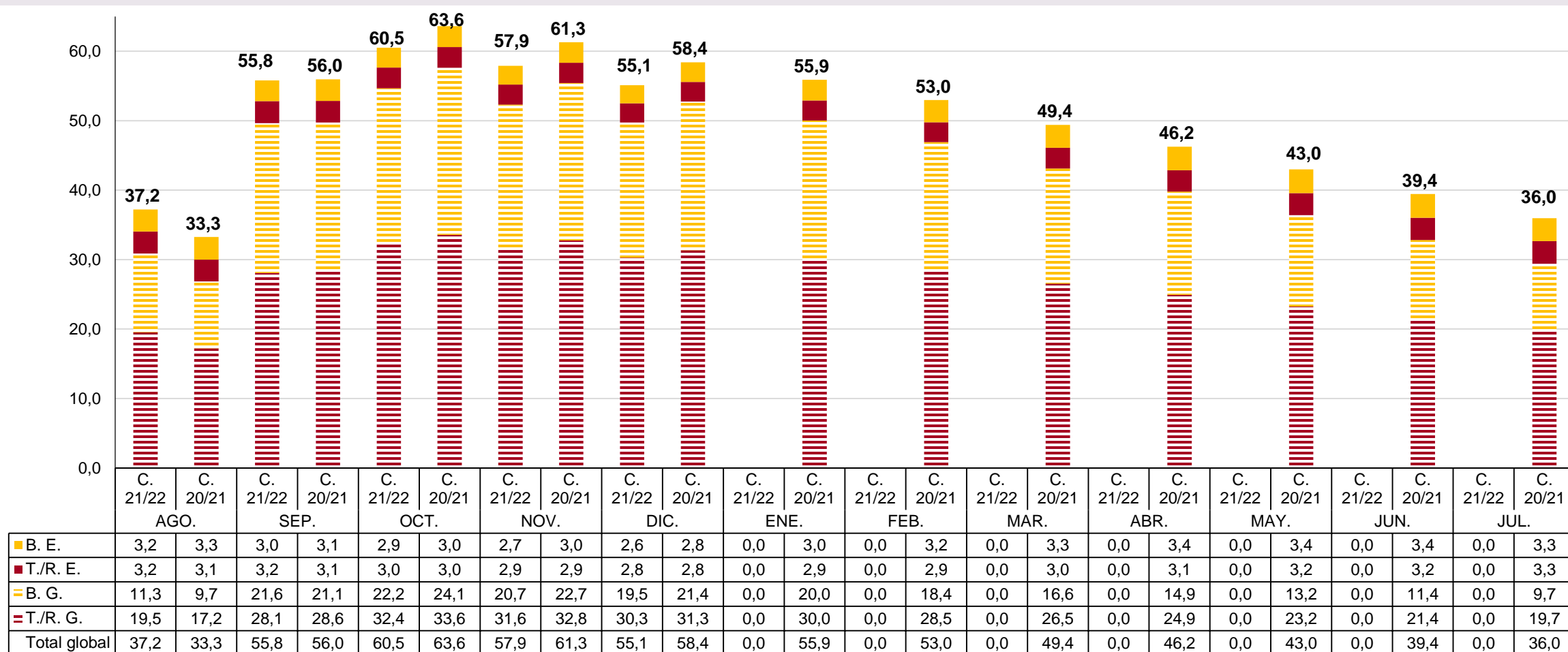
Nota: B.: Blanco; T./R. : Tinto/Rosado

(*) NOTA: El gráfico refleja la información proporcionada por los operadores obligados a declarar en el sistema INFOVI, tanto productores como almacenistas. Se trata por tanto de datos orientativos ya que pueden llevarse a cabo exportaciones por otros tipos operadores. Los datos proporcionados por Datacomex son las exportaciones efectivamente realizadas, por tanto ésta es la única fuente oficial de información sobre exportaciones. Para más información ver http://datacomex.comercio.es/principal_comex_es.aspx

Fuente: Elaboración de SGFHV a partir de datos de AICA. MAPA.

EXISTENCIAS FINALES

Existencias Finales de Vino (millones hl). Productores de ≥ 1.000 hl y almacenistas (*)



Nota: B.E.: Blanco Envasado; B.G.: Blanco Granel; T./R. E.: Tinto/Rosado Envasado; T./R. G.: Tinto/Rosado Granel


Fuente: Elaboración de SGFHV a partir de datos de AICA. MAPA.



Anterior



Inicio



Siguiente

MÁS INFORMACIÓN EN:

 <https://www.mapa.gob.es/es/agricultura/temas/producciones-agricolas/vitivinicultura/>