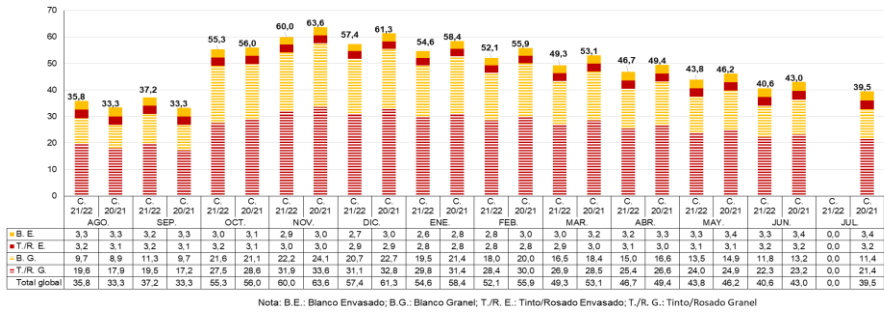
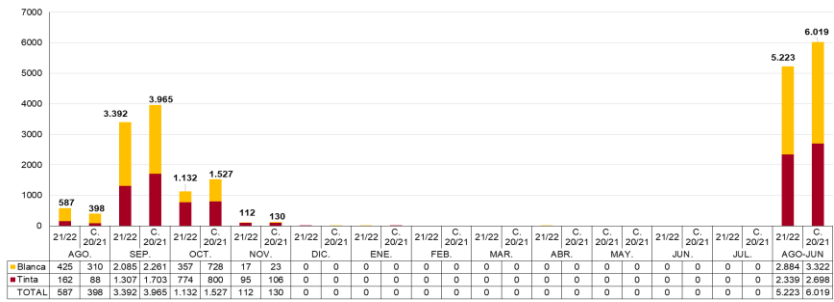


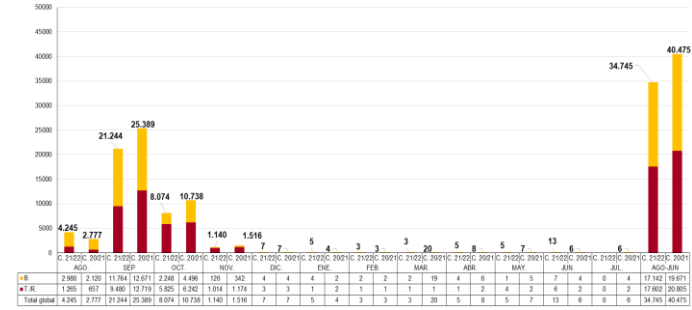
EXISTENCIAS INICIALES



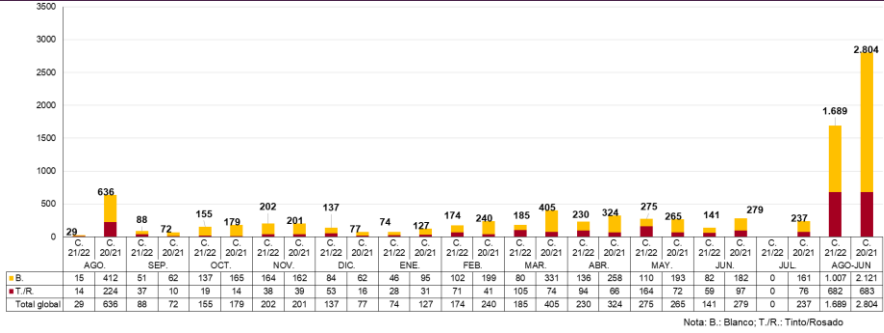
ENTRADA UVA



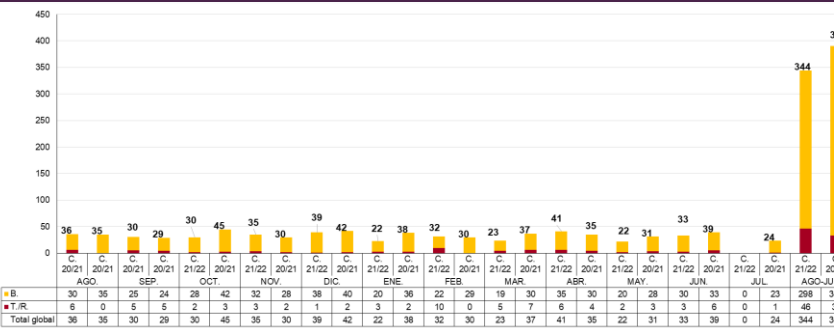
PRODUCCIÓN VINO



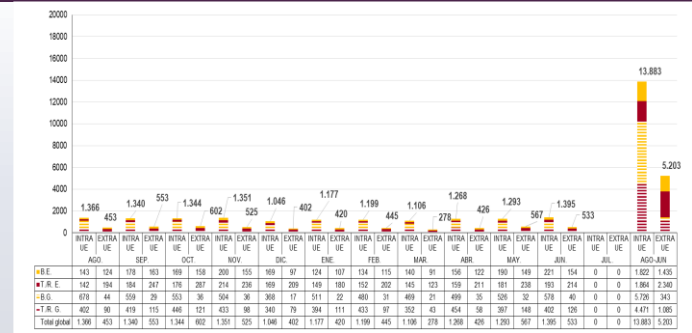
SALIDAS DESTILACIÓN



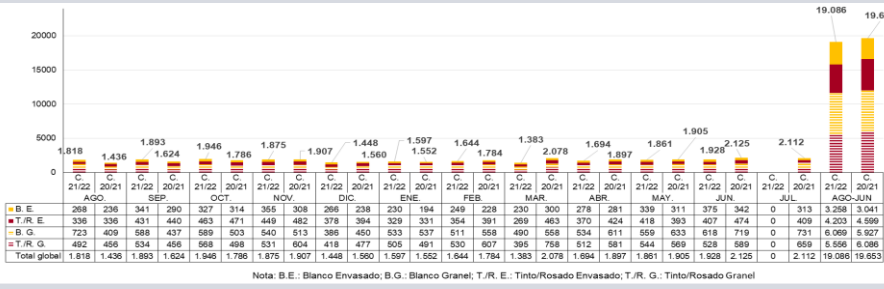
SALIDAS VINAGRERÍA



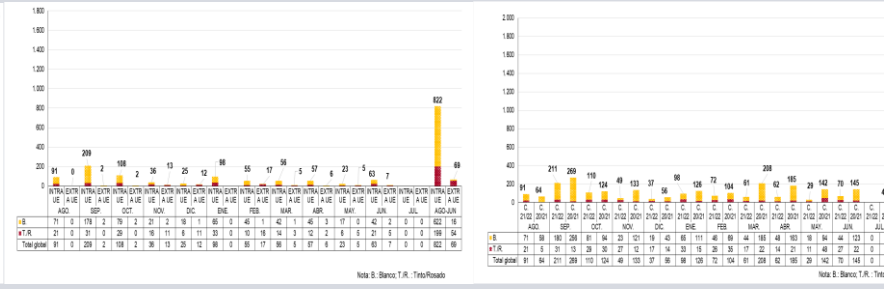
EXPORTACIONES VINO (I)



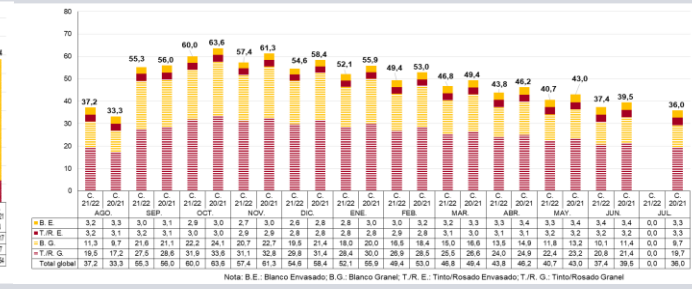
EXPORTACIONES VINO (II)



EXPORTACIONES MOSTO (I y II)



EXISTENCIAS FINALES



NOTA: INFOVI no es fuente oficial de datos para exportaciones



DIRECCION GENERAL DE PRODUCCIONES Y MERCADOS AGRARIOS
SUBDIRECCION GENERAL DE FRUTAS Y HORTALIZAS Y VITIVINICULTURA

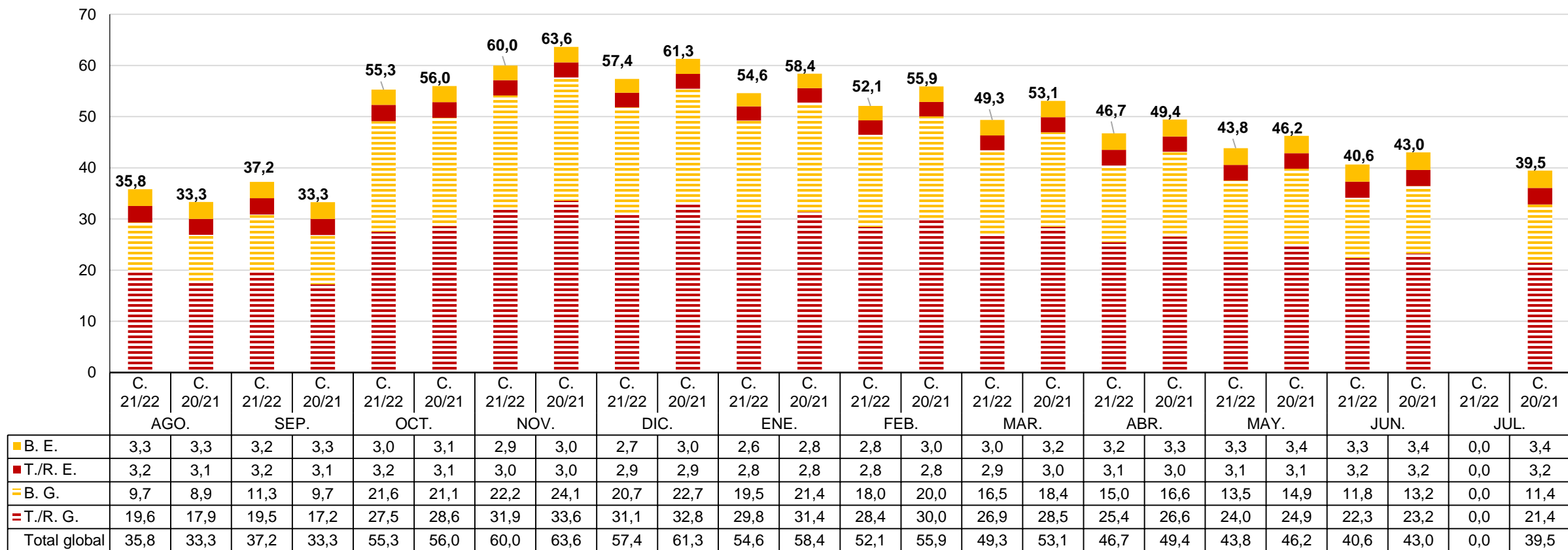
Fecha de extracción de datos: 29/07/2022

Fuente: Elaboración de SGFHV a partir de datos de AICA. MAPA.



EXISTENCIAS INICIALES

EXISTENCIAS INICIALES DE VINO. Productores de ≥ 1.000 hl y almacenistas (millones hl)



Nota: B.E.: Blanco Envasado; B.G.: Blanco Granel; T./R. E.: Tinto/Rosado Envasado; T./R. G.: Tinto/Rosado Granel



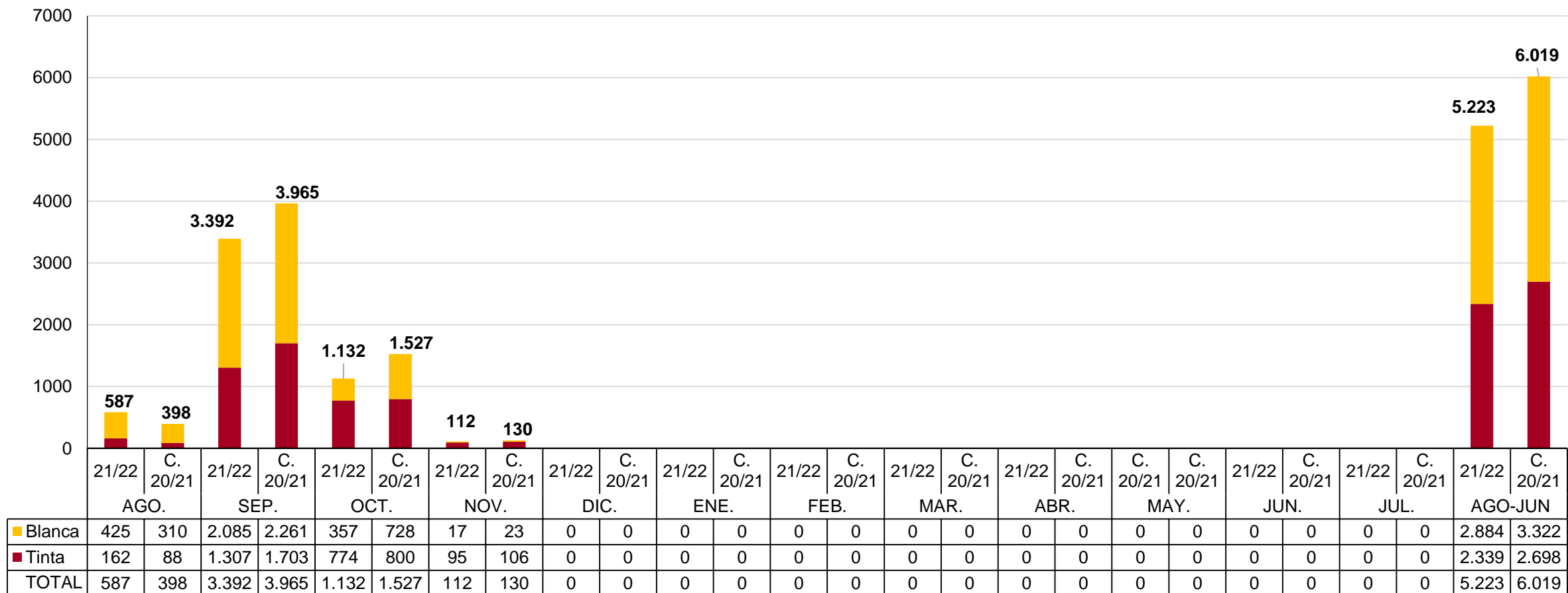
Inicio



Fuente: Elaboración de SGFHV a partir de datos de AICA. MAPA.

PRODUCCIÓN

Entrada de uva. Productores de ≥ 1.000 hl (millones Kg.)



Anterior



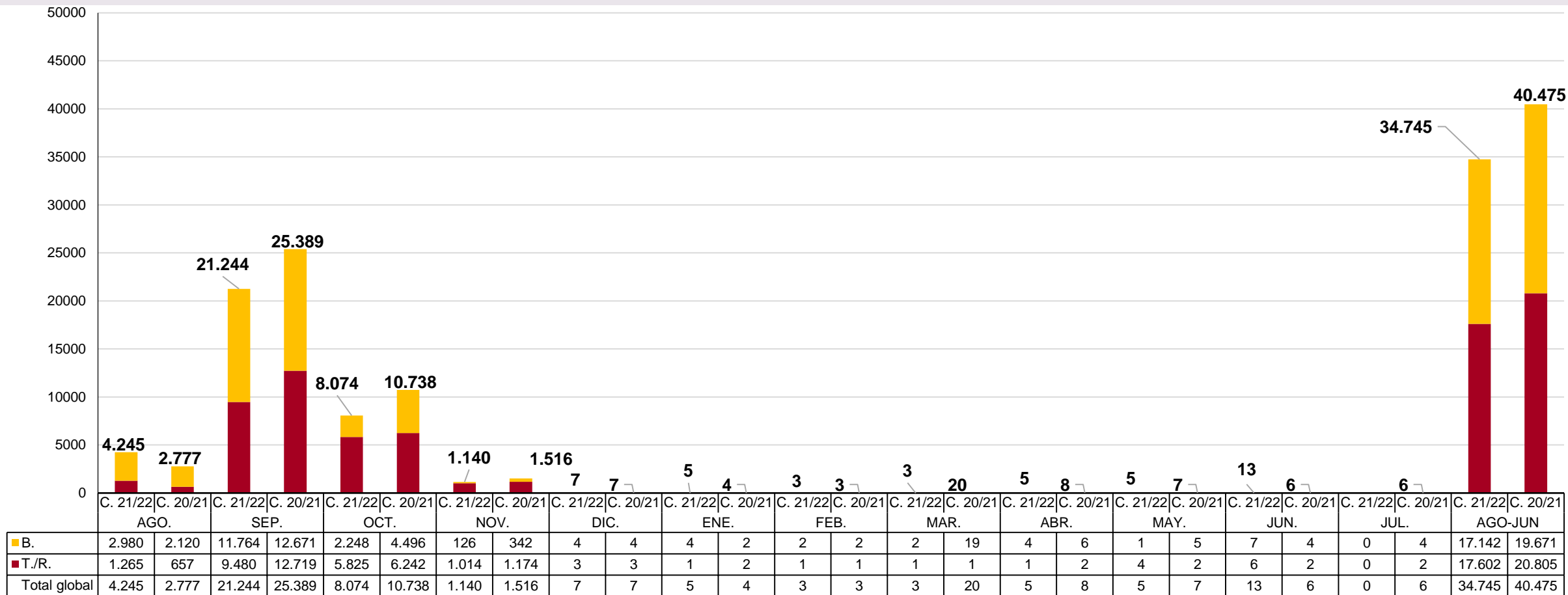
Inicio

Siguiente

Fuente: Elaboración de SGFHV a partir de datos de AICA. MAPA.

PRODUCCIÓN

Producción de VINO. Productores de ≥ 1.000 hl (millones hl.)



Anterior

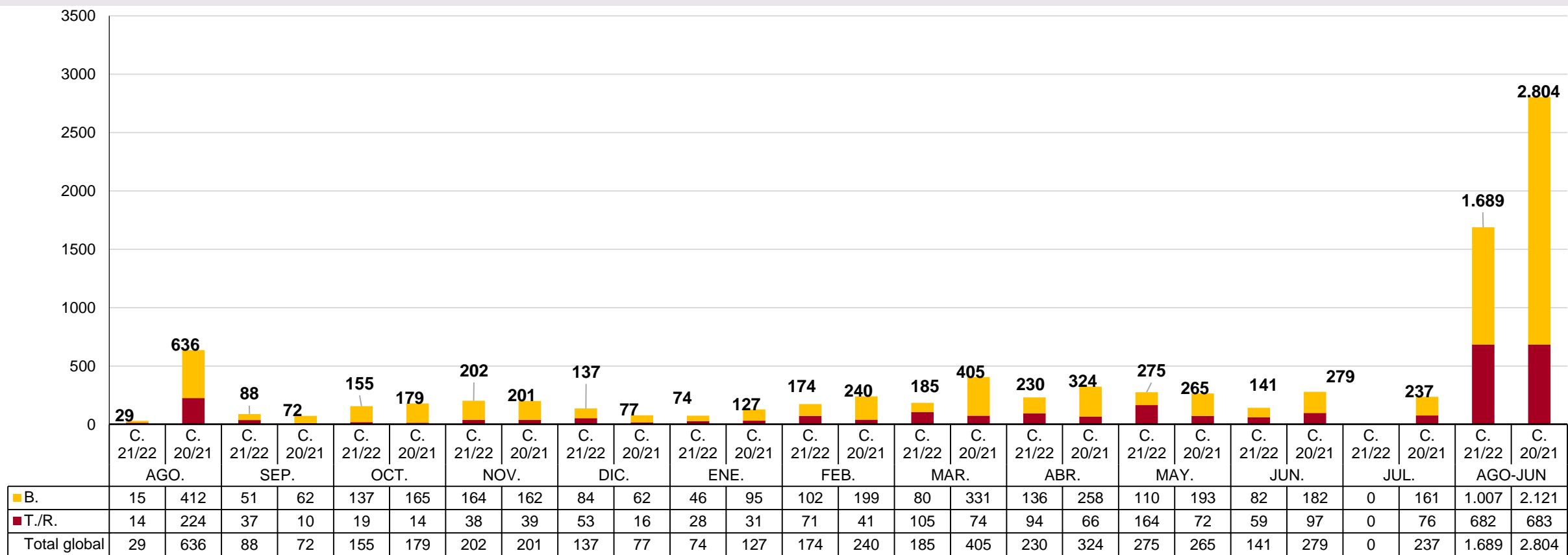


Siguiente

Fuente: Elaboración de SGFHV a partir de datos de AICA. MAPA.

SALIDAS

Salidas de Vino a Destilería. Productores de ≥ 1.000 hl y almacenistas (miles hl)



Nota: B.: Blanco; T./R.: Tinto/Rosado

Anterior



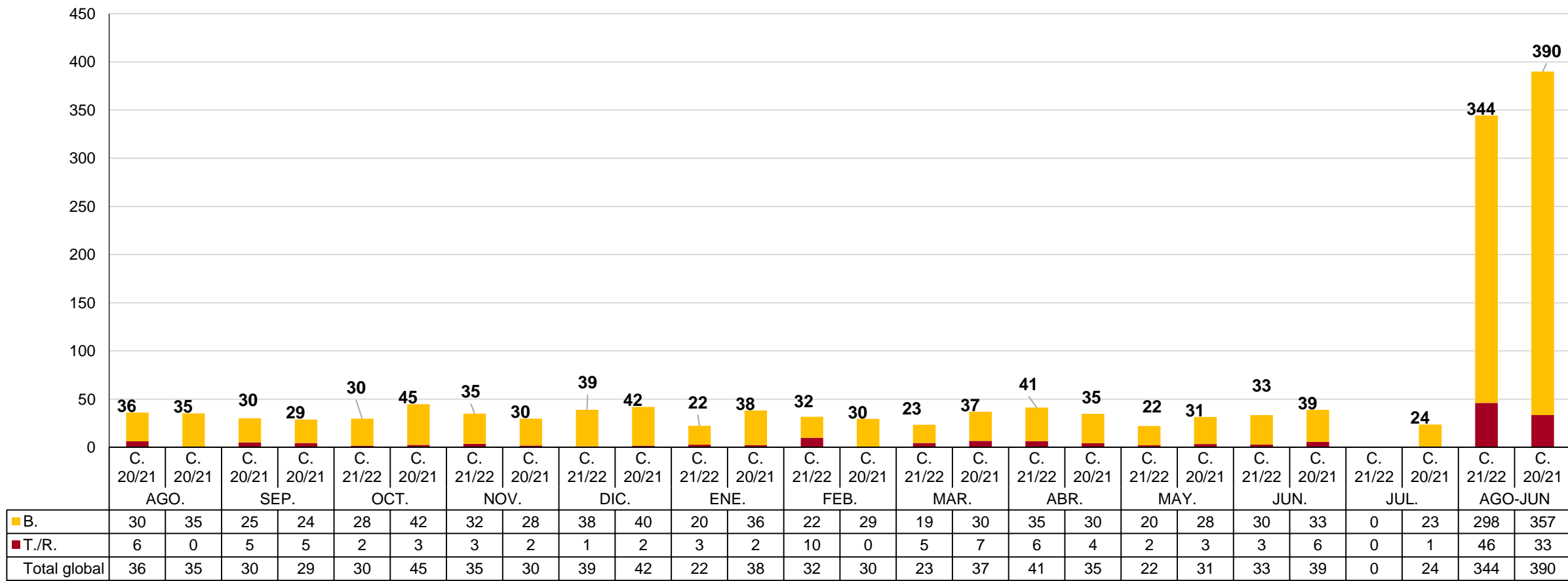
Inicio

Siguiente

Fuente: Elaboración de SGFHV a partir de datos de AICA. MAPA.

SALIDAS

Salidas de Vino a Vinagrería (miles hl). Productores de ≥ 1.000 hl y almacenistas



Anterior



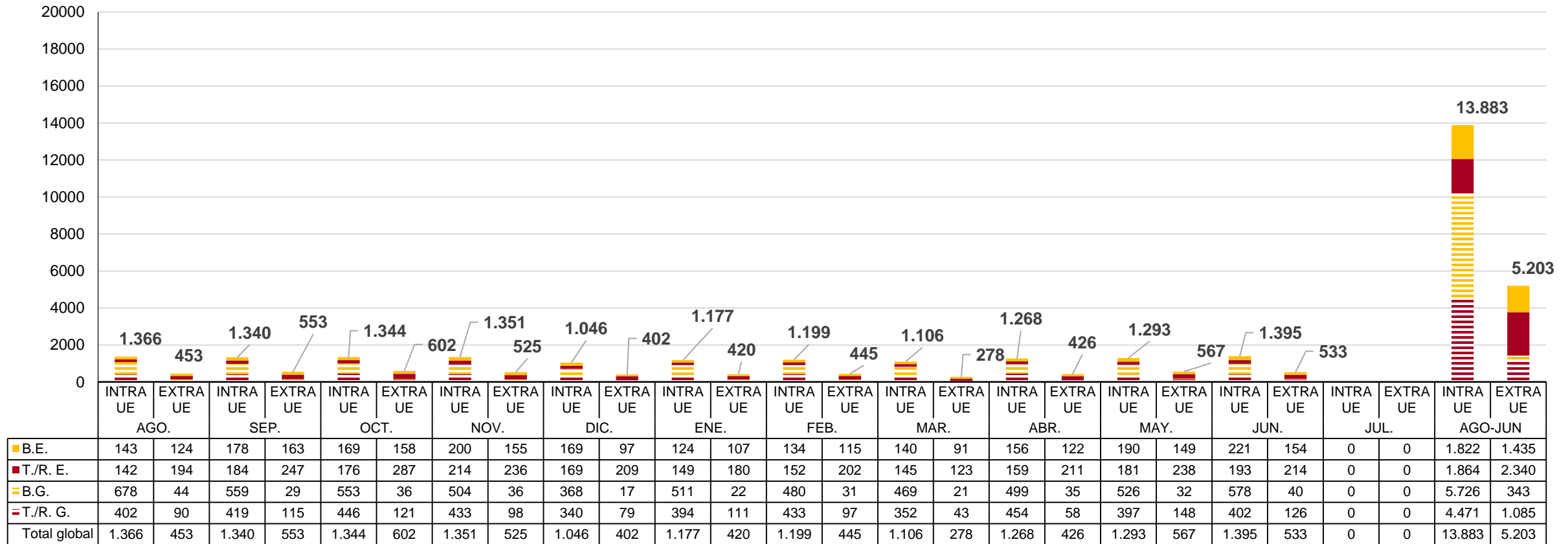
Inicio

Siguiente

Fuente: Elaboración de SGFHV a partir de datos de AICA. MAPA.

EXPORTACIÓN

Exportaciones de vino (miles de hl.)



(*) NOTA: El gráfico refleja la información proporcionada por los operadores obligados a declarar en el sistema INFOVI, tanto productores como almacenistas. Se trata por tanto de datos orientativos ya que pueden llevarse a cabo exportaciones por otros tipos operadores. Los datos proporcionados por Datacomex son las exportaciones efectivamente realizadas, por tanto ésta es la única fuente oficial de información sobre exportaciones. Para más información ver http://datacomex.comercio.es/principal_comex_es.aspx



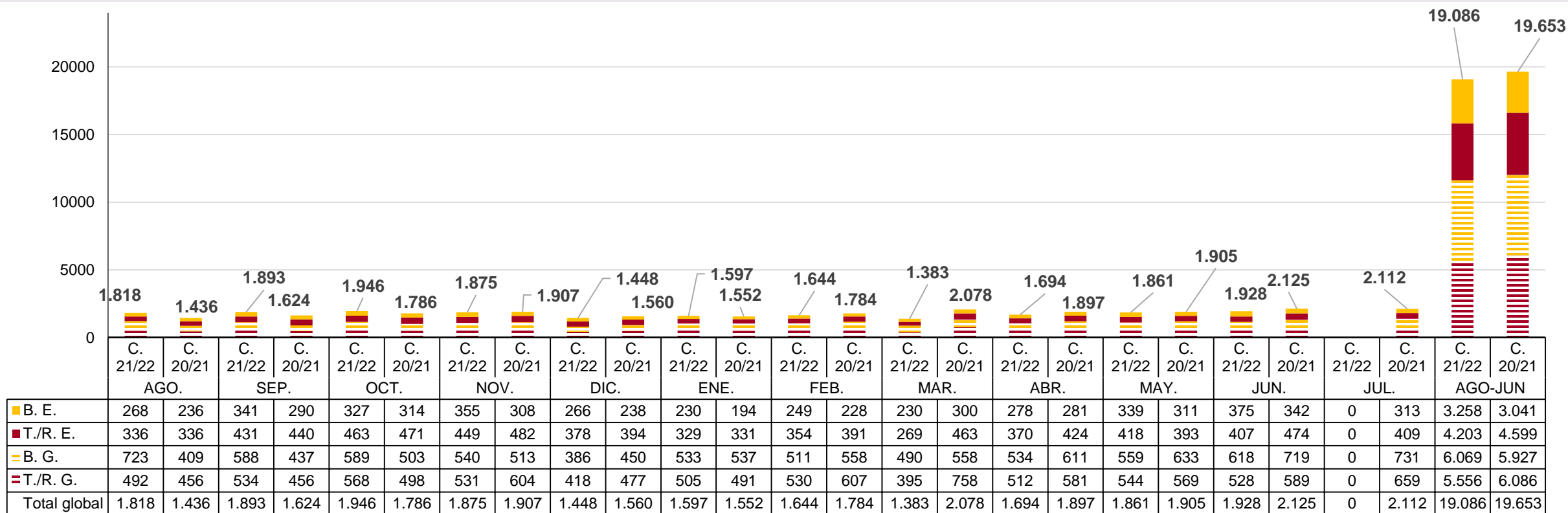
Inicio



Fuente: Elaboración de SGFHV a partir de datos de AICA. MAPA.

EXPORTACIÓN

Exportaciones de Vino (miles hl). Productores de ≥ 1.000 hl y almacenistas (*)



Nota: B.E.: Blanco Envasado; B.G.: Blanco Granel; T./R. E.: Tinto/Rosado Envasado; T./R. G.: Tinto/Rosado Granel

(*) NOTA: El gráfico refleja la información proporcionada por los operadores obligados a declarar en el sistema INFOVI, tanto productores como almacenistas. Se trata por tanto de datos orientativos ya que pueden llevarse a cabo exportaciones por otros tipos operadores. Los datos proporcionados por Datacomex son las exportaciones efectivamente realizadas, por tanto ésta es la única fuente oficial de información sobre exportaciones. Para más información ver http://datacomex.comercio.es/principal_comex_es.aspx



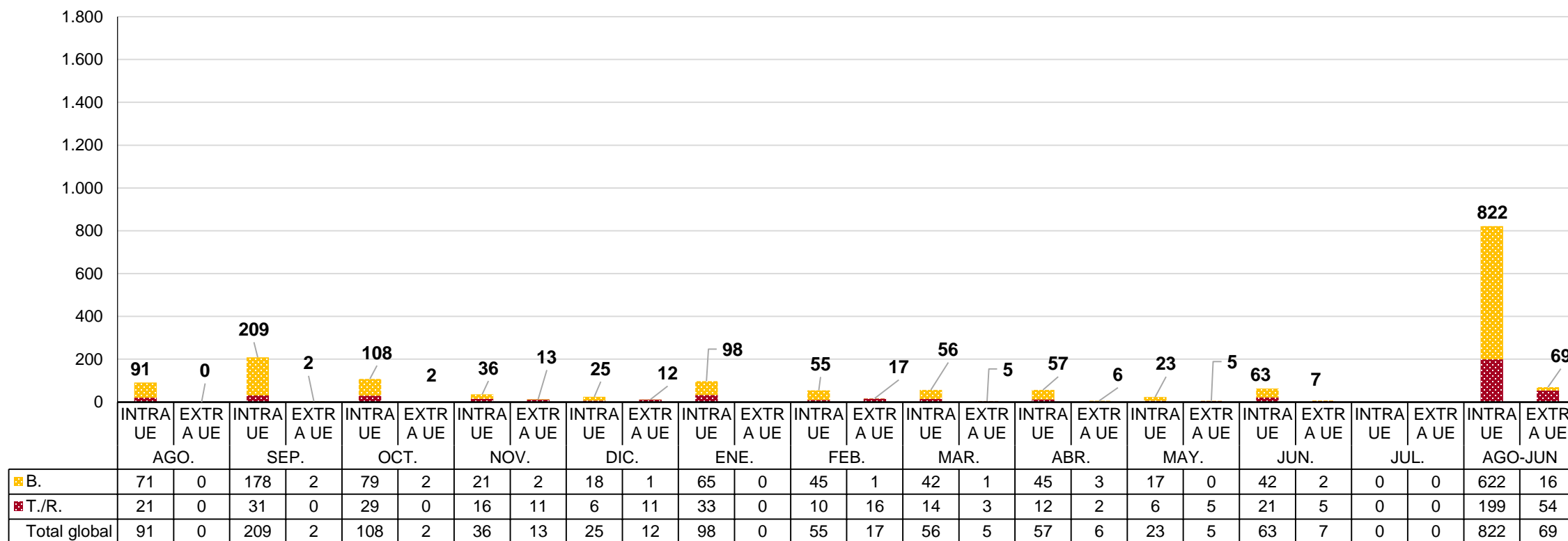
Inicio



Fuente: Elaboración de SGFHV a partir de datos de AICA. MAPA.

EXPORTACIÓN

Exportaciones de Mosto s.c. (miles hl). Productores de ≥ 1.000 hl y almacenistas (*)



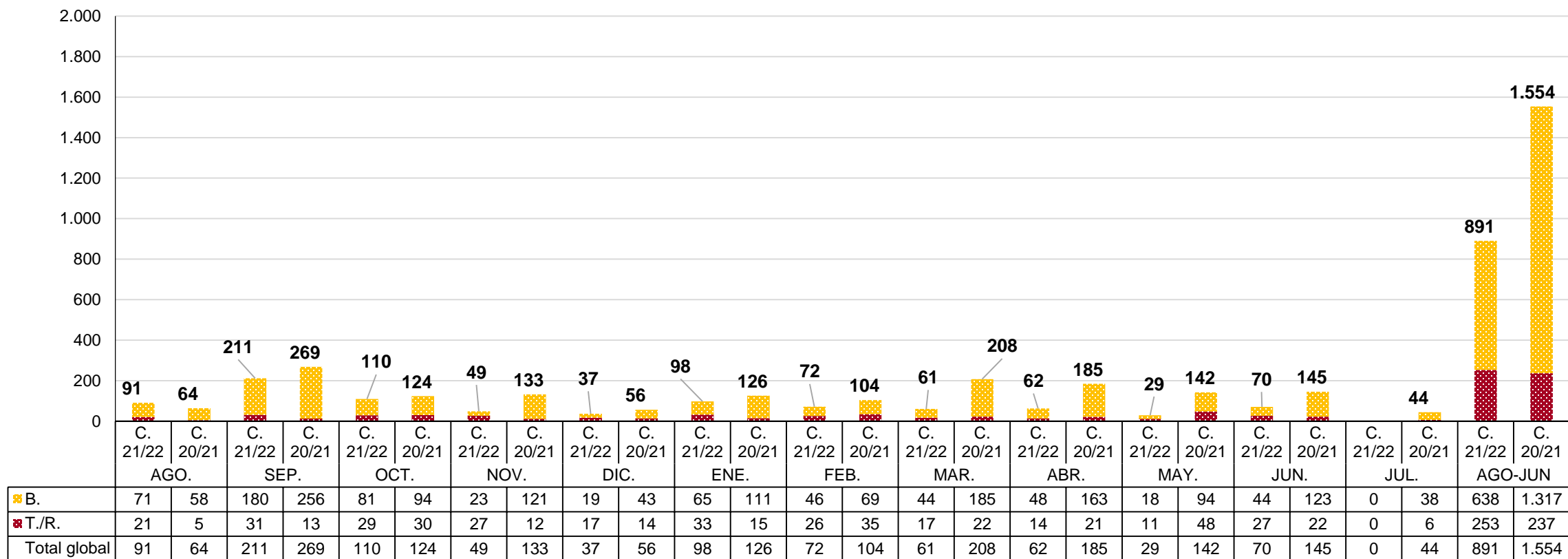
Nota: B.: Blanco; T./R. : Tinto/Rosado

(*) NOTA: El gráfico refleja la información proporcionada por los operadores obligados a declarar en el sistema INFOVI, tanto productores como almacenistas. Se trata por tanto de datos orientativos ya que pueden llevarse a cabo exportaciones por otros tipos operadores. Los datos proporcionados por Datacomex son las exportaciones efectivamente realizadas, por tanto ésta es la única fuente oficial de información sobre exportaciones. Para más información ver http://datacomex.comercio.es/principal_comex_es.aspx

Fuente: Elaboración de SGFHV a partir de datos de AICA. MAPA.

EXPORTACIÓN

Exportaciones de Mosto s.c. (miles hl). Productores de ≥ 1.000 hl y almacenistas (*)



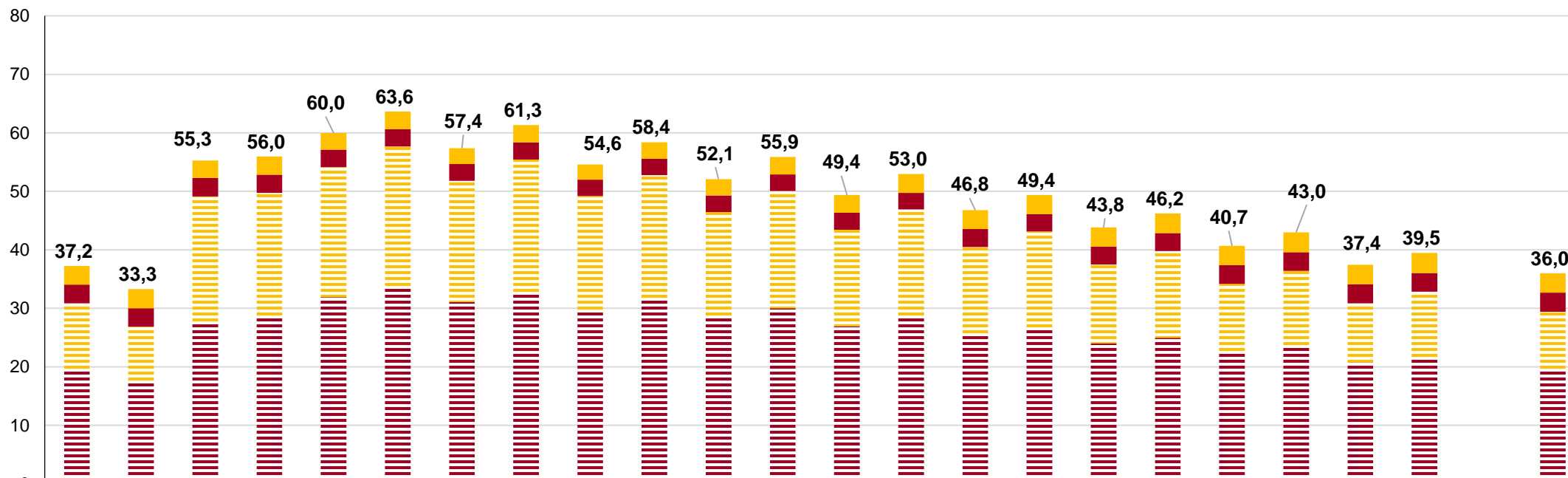
Nota: B.: Blanco; T./R. : Tinto/Rosado

(*) NOTA: El gráfico refleja la información proporcionada por los operadores obligados a declarar en el sistema INFOVI, tanto productores como almacenistas. Se trata por tanto de datos orientativos ya que pueden llevarse a cabo exportaciones por otros tipos operadores. Los datos proporcionados por Datacomex son las exportaciones efectivamente realizadas, por tanto ésta es la única fuente oficial de información sobre exportaciones. Para más información ver http://datacomex.comercio.es/principal_comex_es.aspx

Fuente: Elaboración de SGFHV a partir de datos de AICA. MAPA.

EXISTENCIAS FINALES

Existencias Finales de Vino (millones hl). Productores de ≥ 1.000 hl y almacenistas (*)



	AGO.		SEP.		OCT.		NOV.		DIC.		ENE.		FEB.		MAR.		ABR.		MAY.		JUN.		JUL.	
	C. 21/22	C. 20/21	C. 21/22	C. 20/21	C. 21/22	C. 20/21	C. 21/22	C. 20/21	C. 21/22	C. 20/21	C. 21/22	C. 20/21	C. 21/22	C. 20/21	C. 21/22	C. 20/21	C. 21/22	C. 20/21	C. 21/22	C. 20/21	C. 21/22	C. 20/21	C. 21/22	C. 20/21
■ B. E.	3,2	3,3	3,0	3,1	2,9	3,0	2,7	3,0	2,6	2,8	2,8	3,0	3,0	3,2	3,2	3,3	3,3	3,4	3,3	3,4	3,4	3,4	0,0	3,3
■ T./R. E.	3,2	3,1	3,2	3,1	3,0	3,0	2,9	2,9	2,8	2,8	2,8	2,8	2,9	2,8	3,1	3,0	3,1	3,1	3,2	3,2	3,2	3,2	0,0	3,3
■ B. G.	11,3	9,7	21,6	21,1	22,2	24,1	20,7	22,7	19,5	21,4	18,0	20,0	16,5	18,4	15,0	16,6	13,5	14,9	11,8	13,2	10,1	11,4	0,0	9,7
■ T./R. G.	19,5	17,2	27,5	28,6	31,9	33,6	31,1	32,8	29,8	31,4	28,4	30,0	26,9	28,5	25,5	26,6	24,0	24,9	22,4	23,2	20,8	21,4	0,0	19,7
Total global	37,2	33,3	55,3	56,0	60,0	63,6	57,4	61,3	54,6	58,4	52,1	55,9	49,4	53,0	46,8	49,4	43,8	46,2	40,7	43,0	37,4	39,5	0,0	36,0

Nota: B.E.: Blanco Envasado; B.G.: Blanco Granel; T./R. E.: Tinto/Rosado Envasado; T./R. G.: Tinto/Rosado Granel

Fuente: Elaboración de SGFHV a partir de datos de AICA. MAPA.

Anterior
 Inicio
 Siguiente

MÁS INFORMACIÓN EN:

 <https://www.mapa.gob.es/es/agricultura/temas/producciones-agricolas/vitivinicultura/>