


## Cotizaciones Salida Centro de Acondicionamiento de productos seleccionados, embalados y, en su caso, en palés (€/100kg)

€/100kg	Sem. Actual	Sem. Anterior	2021 vs 2020	2021 vs Media 5
MELOCOTÓN (Carne Ama.)	106,45	↓ -10%	↑ 2%	↑ 29%
PARAGUAYO**	108,85	↓ -20%	↑ 3%	↑ 23%
NECTARINA (Carne Ama.)	116,66	↓ -12%	↓ -11%	↑ 22%
ALBARICOQUE	137,44	↓ -4%	↓ -12%	↑ 28%
CIRUELA	80,00	↓ -33%	↑ 8%	↓ -14%
CEREZA	212,54	↑ 1%	↑ 3%	↑ 14%

PRECIOS MEDIOS NACIONALES - PMN  
Precios en la posición más próxima al agricultor

€/100kg	Sem. Actual	Sem. Anterior	2021 vs 2020	2021 vs Media 5
MELOCOTÓN (Carne Ama.)	67,59	↓ -6%	↑ 6%	↑ 19%
NECTARINA (Carne Ama.)	80,61	↓ -5%	↑ 5%	
NECTARINA (Carne Blan.)	63,99	↓ -19%		
ALBARICOQUE	89,01	↓ -6%	↑ 22%	↑ 36%
CIRUELA	60,10	↓ -7%	↓ -11%	↓ -9%
CEREZA	148,64	↓ -4%	↓ -20%	↑ 4%

INFORMACIÓN  
POR PRODUCTOS

## NOTAS SOBRE ESTOS PRECIOS:

Estos precios se recogen siguiendo las normativas europeas. Más detalles en la última página del presente boletín.

Fuente: Elaboración propia a partir de la información del Informe Semanal de Coyuntura. Subsecretaría. MAPA.

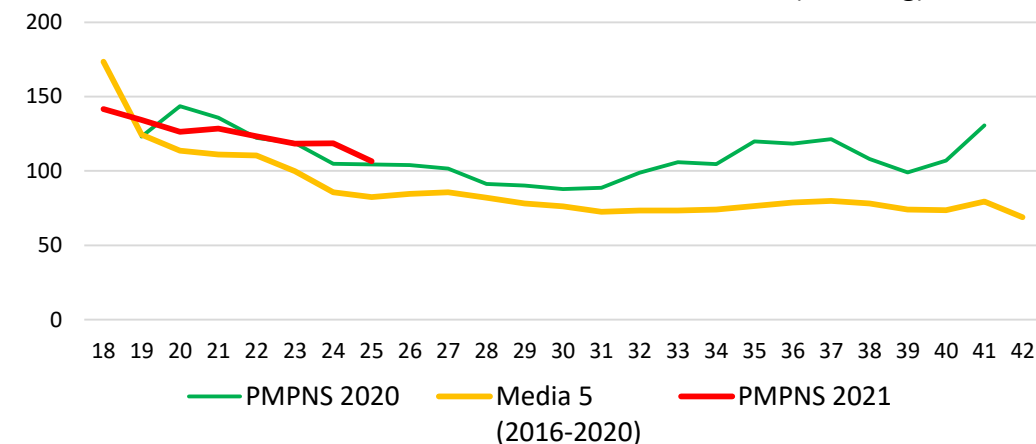


Salida Centro de Acondicionamiento (€/100 kg)		Semana 25		2021 vs.		Variación Intersemanal	Campaña**		2021 vs.	
		2021	2020	Media 5*	2021		2020	Media 5*	2021	2020
<b>Melocotón</b>  <i>Carne Amarilla</i>	Murcia	<b>111,12</b>	↑ 0%	↑ 30%	↓ -12%	<b>126,12</b>	↑ 2%	↑ 11%		
	Badajoz	<b>110,00</b>	↑ 10%		→ 0%	<b>120,58</b>	↑ 13%			
	Lleida	<b>95,68</b>	↑ 9%	↑ 26%	↓ -22%	<b>118,38</b>	↑ 6%	↑ 14%		
	Valencia	<b>95,64</b>			↓ -18%	<b>112,27</b>				
	<b>España</b>	<b>106,45</b>	↑ 2%	↑ 29%	↓ -10%	<b>124,67</b>	↑ 2%	↑ 11%		

Las cotizaciones medias nacional y de los diferentes mercados se reducen esta semana por la entrada de mayores volúmenes en esta parte central de campaña, aunque los valores se posicionan por encima de anteriores campañas.



Evolución Precio Salida Centro de Acondicionamiento del **MELOCOTÓN AMARILLO** - PRECIO NACIONAL (€/100 kg)

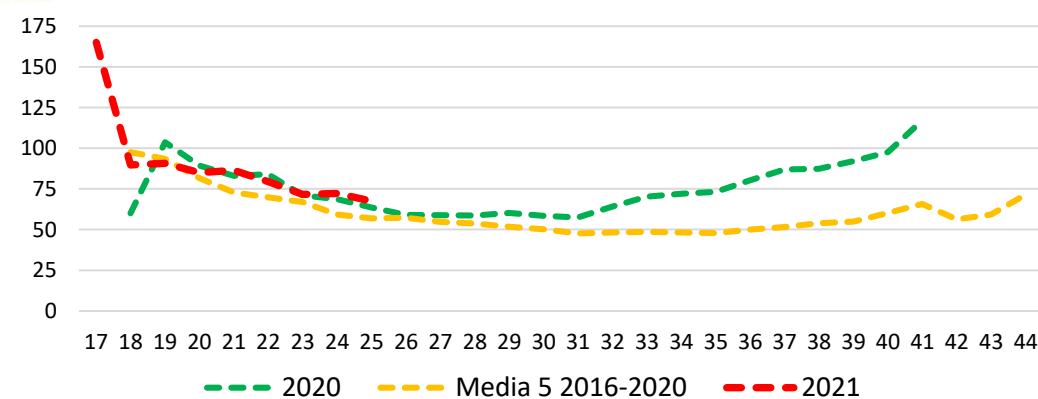


Precios Medios Nacionales (€/100 kg)	Sem 25		2021 vs.		Variación Intersemanal	Campaña**		2021 vs.	
	2021	2020	Media 5*	2021		2020	Media 5*	2021	2020
<b>MELOCOTÓN (Carne Amarillo)</b>	<b>67,59</b>	↑ 6%	↑ 19%	↓ -6%	<b>89,75</b>	↑ 15%	↑ 20%		

Las cotizaciones en campo muestran comportamientos similares que en salida centro de acondicionamiento.



Evolución Precio Medio Nacional del **MELOCOTÓN** - (€/100 kg)



Fuente: Elaboración propia a partir de la información del Informe Semanal de Coyuntura. Subsecretaría. MAPA.

\*\* Campaña: media aritmética de las semanas donde ha habido cotización en la campaña actual.

\* Media 5: media de las cotizaciones para semana actual de las últimas cinco campañas.

**INICIO**





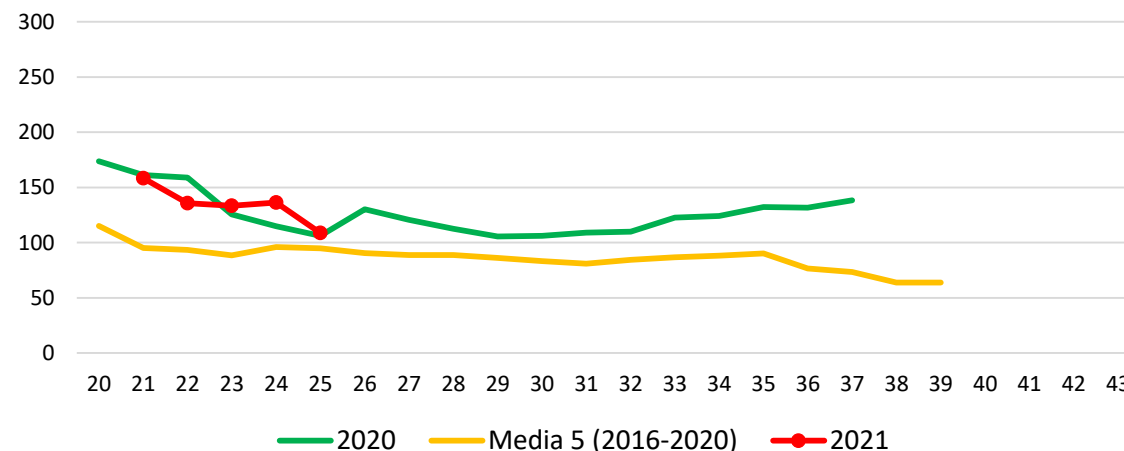
Salida Centro de Acondicionamiento (€/100 kg)		Semana 25		2021 vs.		Variación Intersemanal	Campaña**		2021 vs.	
		2021	2020	2020	Media 5*		2021	2020	Media 5*	
Melocotón Paraguay	Murcia	119,04	↑ 6%	↑ 31%	↓ -13%	136,54	↑ 1%	↑ 30%		
	Lleida	103,39	↑ 19%	↑ 23%		103,39	↑ 19%	↑ 23%		
	Zaragoza	116,67				116,67		↑ 37%		
	España	108,85	↑ 3%	↑ 23%	↓ -20%	134,50	↑ 1%	↑ 29%		

Esta semana comienzan las cotizaciones en las regiones del Valle del Ebro, incrementando la oferta con la consiguiente reducción intersemanal del 20%.

Aún así, las cotizaciones se mantienen ligeramente por encima de la campaña pasada y de la media de las últimas cinco.



Evolución Precio Salida Centro de Acondicionamiento del PARAGUAYO - ESPAÑA (€/100 kg)



Fuente: Elaboración propia a partir de la información del Informe Semanal de Coyuntura. Subsecretaría. MAPA.

\* El precio de paraguay de España se estima por parte de la SGFHV, no se publica en ISC ni se comunica a la DG AGRI como precio nacional dado que no se encuentra entre los productos del Reglamento 891/2017 con obligación de remitir precio nacional.

\*\* Campaña: es la media aritmética de las semanas donde ha habido cotización en la campaña actual.

\* Media 5: media de las cotizaciones para semana actual de las últimas cinco campañas.

**INICIO**





Salida Centro de Acondicionamiento (€/100 kg)		Semana 25	2021 vs.		Variación	Campaña**	2021 vs.	
		2021	2020	Media 5*	Intersemanal	2021	2020	Media 5*
Nectarina	Murcia	123,56	↓ -3%	↑ 30%	↓ -12%	145,96	↓ -1%	↑ 18%
	Badajoz	125,00	↓ -11%		↑ 2%	129,39	↓ -8%	
	Lleida	108,91	↓ -8%	↑ 17%	↓ -24%	135,36	↓ -5%	↑ 8%
Carne Amarilla	Zaragoza	118,75				118,75		
	Valencia	110,00			↓ -15%	133,99		
	Huelva	122,00			→ 0%	127,75		
	España	116,66	↓ -11%	↑ 22%	↓ -12%	142,12	↓ -6%	↑ 14%

Descenso esta semana de las cotizaciones en los diferentes mercados y a nivel nacional. Los valores se sitúan por debajo de la campaña pasada aunque por encima de la media.

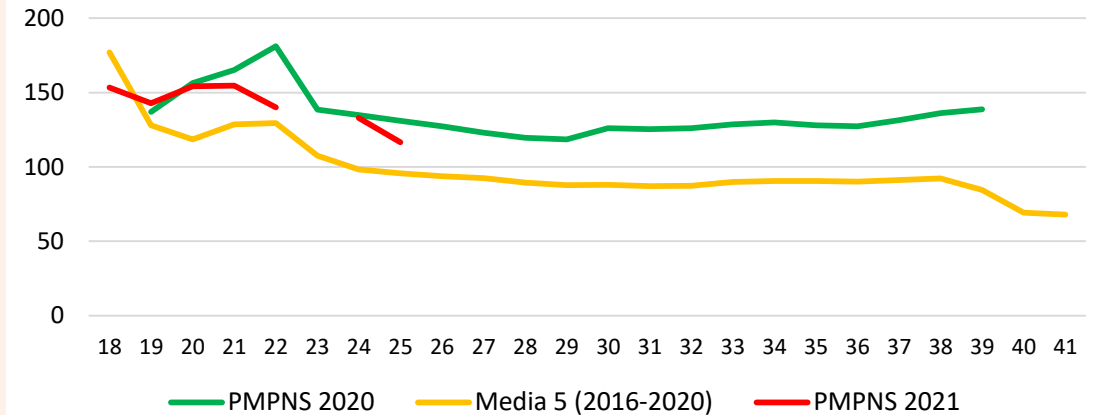
Primera semana de cotizaciones para el mercado de Zaragoza.

Precios Medios Nacionales (€/100 kg)	Sem 25	2021 vs.		Variación	Campaña**	2021 vs.	
	2021	2020	Media 5*	Intersemanal	2021	2020	Media 5*
NECTARINA (Carne Amarilla)	80,61	↑ 5%		↓ -5%	113,13	↑ 26%	
NECTARINA (Carne Blanca)	63,99			↓ -19%	86,79		

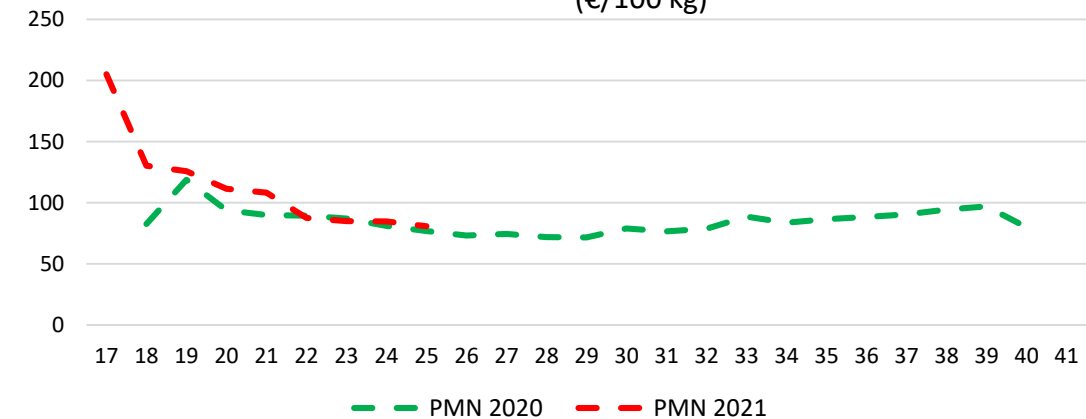
En campo se observa estabilidad en los mercados con un precio medio de campaña superior a 2020.



Evolución Precio Salida Centro de Acondicionamiento del NECTARINA AMARILLA - PRECIO NACIONAL (€/100 kg)



Evolución Precio Medio Nacional de NECTARINA (carne ama.) - (€/100 kg)



Fuente: Elaboración propia a partir de la información del Informe Semanal de Coyuntura. Subsecretaría. MAPA.

\*\* Campaña: media aritmética de las semanas donde ha habido cotización en la campaña actual.

\* Media 5: media de las cotizaciones para semana actual de las últimas cinco campañas.

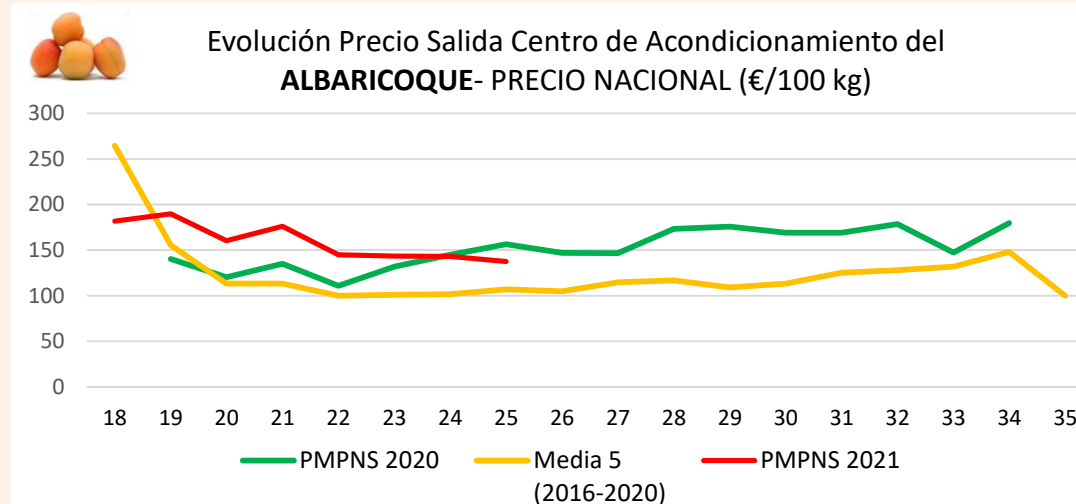
INICIO



Salida Centro de Acondicionamiento (€/100 kg)		Semana 25	2021 vs.		Variación Intersemanal	Campaña**	2021 vs.	
		2021	2020	Media 5*		2021	2020	Media 5*
Albaricoque	Murcia	134,71	↓-13%	↑26%	↓-6%	162,41	↑21%	↑24%
	Valencia	123,33	↑5%	↑34%	↓-12%	140,01	↑21%	↑10%
	Zaragoza	155,75	↓-13%	↑22%	↑12%	133,62	↓-22%	↑8%
	España	137,44	↓-12%	↑28%	↓-4%	159,64	↑19%	↑21%

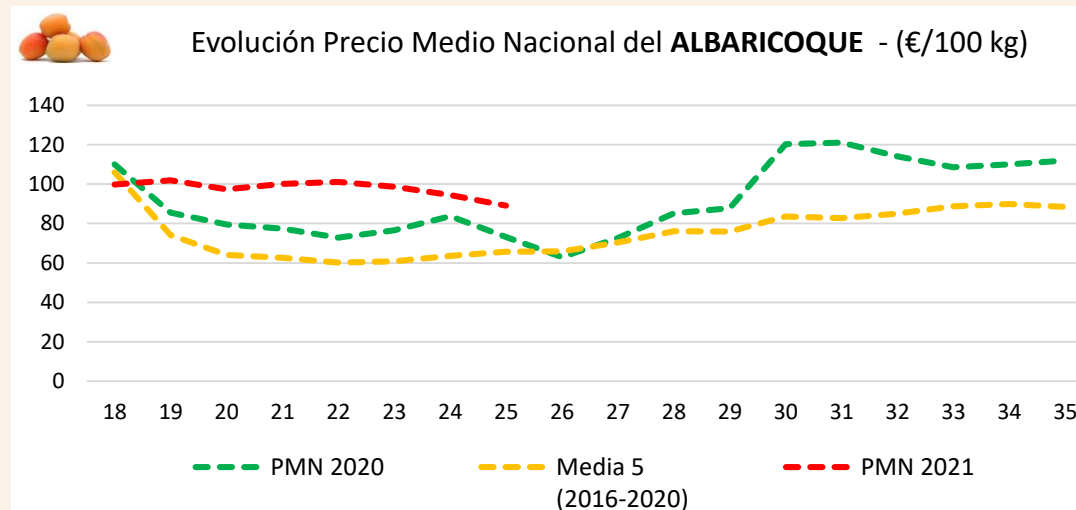
Las cotizaciones esta semana en albaricoque también se mantienen estables y continúan en valores superiores frente a anteriores campañas, aunque esta semana se sitúa un 12% por debajo de 2020.

Las campañas del litoral mediterráneo se encuentran cerca del final.



Precios Medios Nacionales (€/100 kg)	Sem 25	2021 vs.		Variación Intersemanal	Campaña**	2021 vs.	
	2021	2020	Media 5*		2021	2020	Media 5*
ALBARICOQUE	89,01	↑22%	↑36%	↓-6%	97,80	↑19%	↑41%

En campo, esta semana se observa un ligero decrecimiento de las cotizaciones, pero manteniendo una posición de precios significativamente superiores campañas pasadas.



Fuente: Elaboración propia a partir de la información del Informe Semanal de Coyuntura. Subsecretaría. MAPA.

\*\* Campaña: media aritmética de las semanas donde ha habido cotización en la campaña actual.

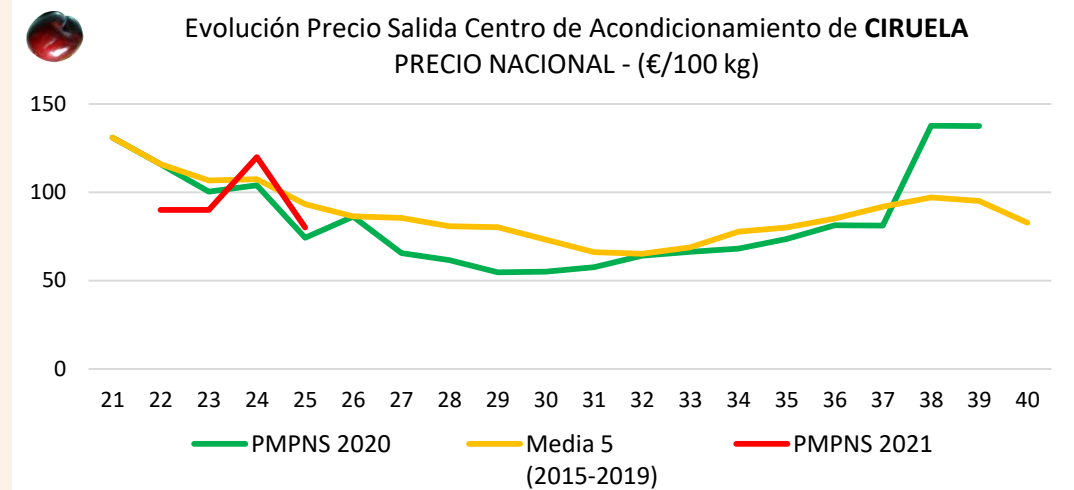
\* Media 5: media de las cotizaciones para semana actual de las últimas cinco campañas.

**INICIO**



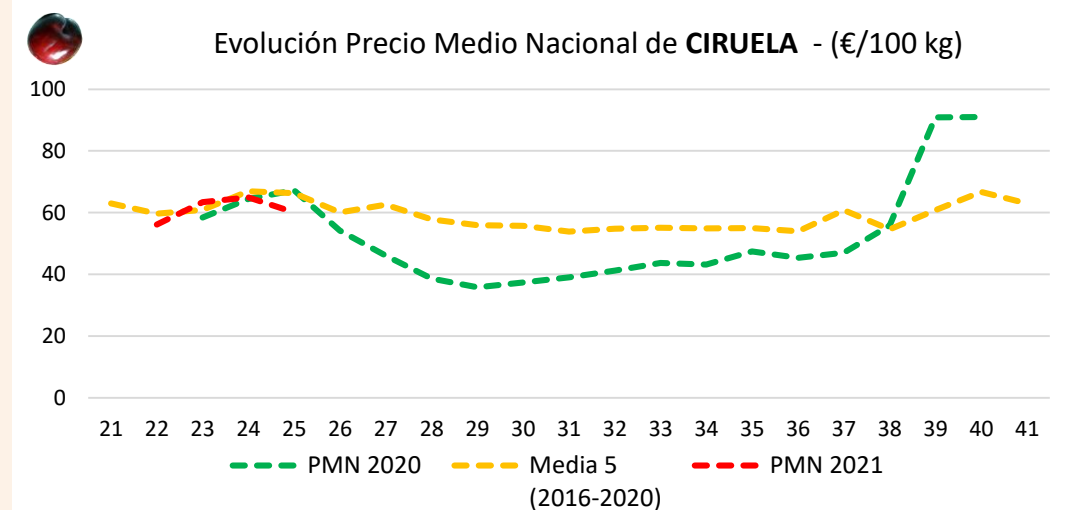
Salida Centro de Acondicionamiento (€/100 kg)		Semana 25	2021 vs.		Variación	Campaña**	2021 vs.	
		2021	2020	Media 5*	Intersemanal	2021	2020	Media 5*
Ciruela	Badajoz	80,00	↑ 33%		↓ -33%	95,00	↑ 8%	
	España	80,00	↑ 8%	↓ -14%	↓ -33%	95,00	↓ -4%	↓ -10%

De nuevo, descenso en las cotizaciones que sitúa el comienzo de la campaña por debajo de años anteriores.



Precios Medios Nacionales (€/100 kg)	Sem 25	2021 vs.		Variación	Campaña**	2021 vs.	
	2021	2020	Media 5*	Intersemanal	2021	2020	Media 5*
CIRUELA	60,10	↓ -11%	↓ -9%	↓ -7%	61,13	↓ -4%	↓ -4%

En campo, descenso también de las cotizaciones, más ligero que en central, con valores muy similares aunque inferiores a la media y al año 2020.



Fuente: Elaboración propia a partir de la información del Informe Semanal de Coyuntura. Subsecretaría. MAPA.

\*\* Campaña: media aritmética de las semanas donde ha habido cotización en la campaña actual.

\* Media 5: media de las cotizaciones para semana actual de las últimas cinco campañas.

**INICIO**



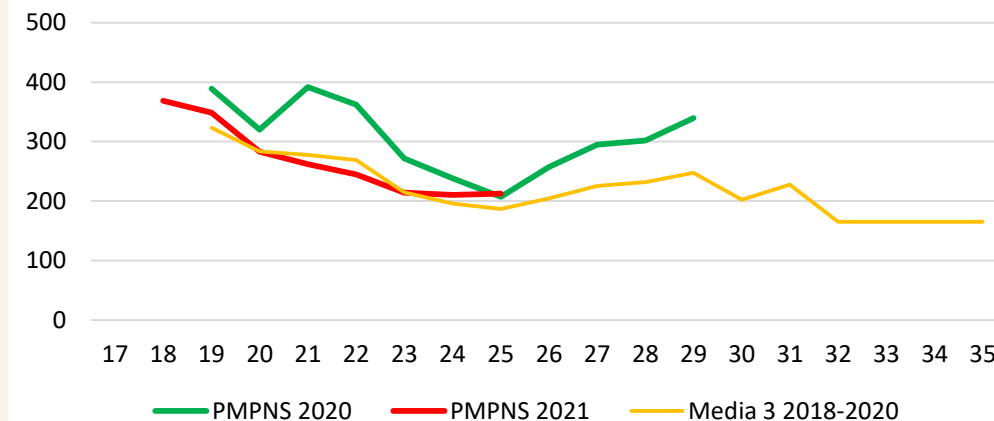


Salida Centro de Acondicionamiento (€/100 kg)		Semana 25 2021 vs.			Variación Intersemanal	Campaña** 2021 vs.		
		2021	2020	Media 5*		2021	2020	Media 5*
Cereza	Zaragoza	201,42	↓ -3%	↑ 1%	↑ 8%	258,74	↓ -12%	↓ -2%
	Cáceres	220,00	↑ 24%		↓ -2%	259,29	↓ -13%	
	España	212,54	↑ 3%	↑ 14%	↑ 1%	268,08	↓ -14%	↑ 7%

Esta semana, leve repunte del 1% en las cotizaciones de cereza a salida central rompiendo con la tendencia a la baja, estabilizando los precios en niveles por encima de la media de las última campañas (+14%) y ligeramente respecto a la pasada campaña.



Evolución Precio Salida Centro de Acondicionamiento de CEREZA - PRECIO NACIONAL (€/100 kg)

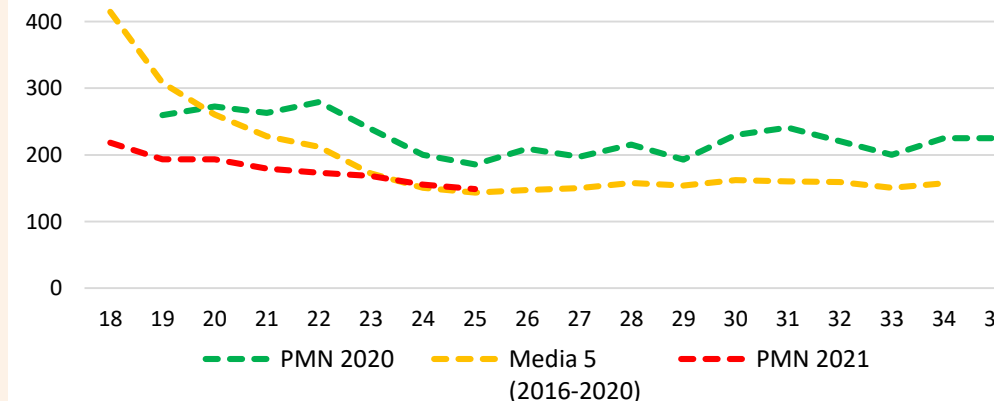


Precios Medios Nacionales (€/100 kg)	Sem 25	2021 vs.		Variación Intersemanal	Campaña** 2021 vs.		
	2021	2020	Media 5*		2021	2020	Media 5*
CEREZA	148,64	↓ -20%	↑ 4%	↓ -4%	178,76	↓ -26%	↓ -24%

La situación en campo es diferente. Esta semana continúa con el suave descenso de las últimas semanas, situándose en valores inferiores a 2020, pero ligeramente por encima de la media, aunque en el global de campaña esos valores se mantienen por debajo de anteriores campañas.



Evolución Precio Medio Nacional de CEREZA - (€/100 kg)



Para más información sobre la campaña 2021 de fruta de hueso, puede consultar el *'Boletín Resumen de Campaña 2021'* de Fruta de Hueso:

[https://www.mapa.gob.es/es/agricultura/temas/producciones-agricolas/frutas-y-hortalizas/boletin\\_fruta\\_de\\_hueso.aspx](https://www.mapa.gob.es/es/agricultura/temas/producciones-agricolas/frutas-y-hortalizas/boletin_fruta_de_hueso.aspx)



**CARACTERÍSTICAS DE LOS PRODUCTOS INDICADOS SEGÚN ANEXO VI del R891/2017:**

- Melocotón Carne Amarilla: Calibre A/B en bandejas o envases de unos 6 – 10 kg
- Nectarina Carne Amarilla: Calibre A/B en bandejas o envases de unos 6 – 10 kg
- Albaricoque: Todos los tipos y variedades. Calibre 45 – 50 mm en bandejas o envases de unos 6 – 10 kg
- Ciruela: Todos los tipos y variedades. Calibre 35 mm o superior.
- Cereza: Todas las variedades dulces. Calibre 22 o superior, a granel en el envase.

**CARACTERÍSTICAS DE LOS PRODUCTOS QUE NO SE INCLUYEN EN R891/2017:**

- Melocotón Paraguayo: Calibre A/B

**NOTAS LA NORMATIVA DE PRECIOS:**

- El precio que recoge las cotizaciones a la **‘Salida del centro de acondicionamiento de productos seleccionados, embalados y, en su caso, en palés’** se notifican por España para dar cumplimiento al Anexo del Reglamento Delegado (UE) 2021/652 de la Comisión del 10 de febrero de 2021 que modifica el Reglamento Delegado (UE) 2017/891 donde se especifican las condiciones de los productos a comunicar. Se expresan como Precio Medio Ponderado Nacional Semanal (PMPNS) en euros por 100 kilogramos de peso neto.
- El precio que recoge las cotizaciones en la **‘posición más próxima al agricultor’** se notifican en cumplimiento del Reglamento de Ejecución (UE) 2019/1746 de la Comisión de 1 de octubre de 2019 que modifica el Reglamento de Ejecución (UE) 2017/1185. Se expresan como Precio Medio Nacional (PMN) en euros por 100 kilogramos de peso neto.
- *El precio de paraguayo de España se estima por parte de la SGFHV, no se publica en ISC ni se comunica a la DG AGRI como precio nacional dado que no se encuentra entre los productos del Anexo de Reglamento Delegado (UE) 2021/652 con obligación de remitir precio nacional.*