

SEGUIMIENTO REFORZADO DE LAS IMPORTACIONES DE TOMATE POR LA UNIÓN EUROPEA



Campaña 2024/2025
Datos acumulados sept-oct

BOLETÍN N° 19

viernes, 3 de enero de 2025



GOBIERNO
DE ESPAÑA

MINISTERIO
DE AGRICULTURA, PESCA
Y ALIMENTACIÓN

DIRECCIÓN GENERAL
DE PRODUCCIONES Y MERCADOS
AGRARIOS

SUBDIRECCIÓN GENERAL
DE FRUTAS Y HORTALIZAS Y
VITIVINICULTURA

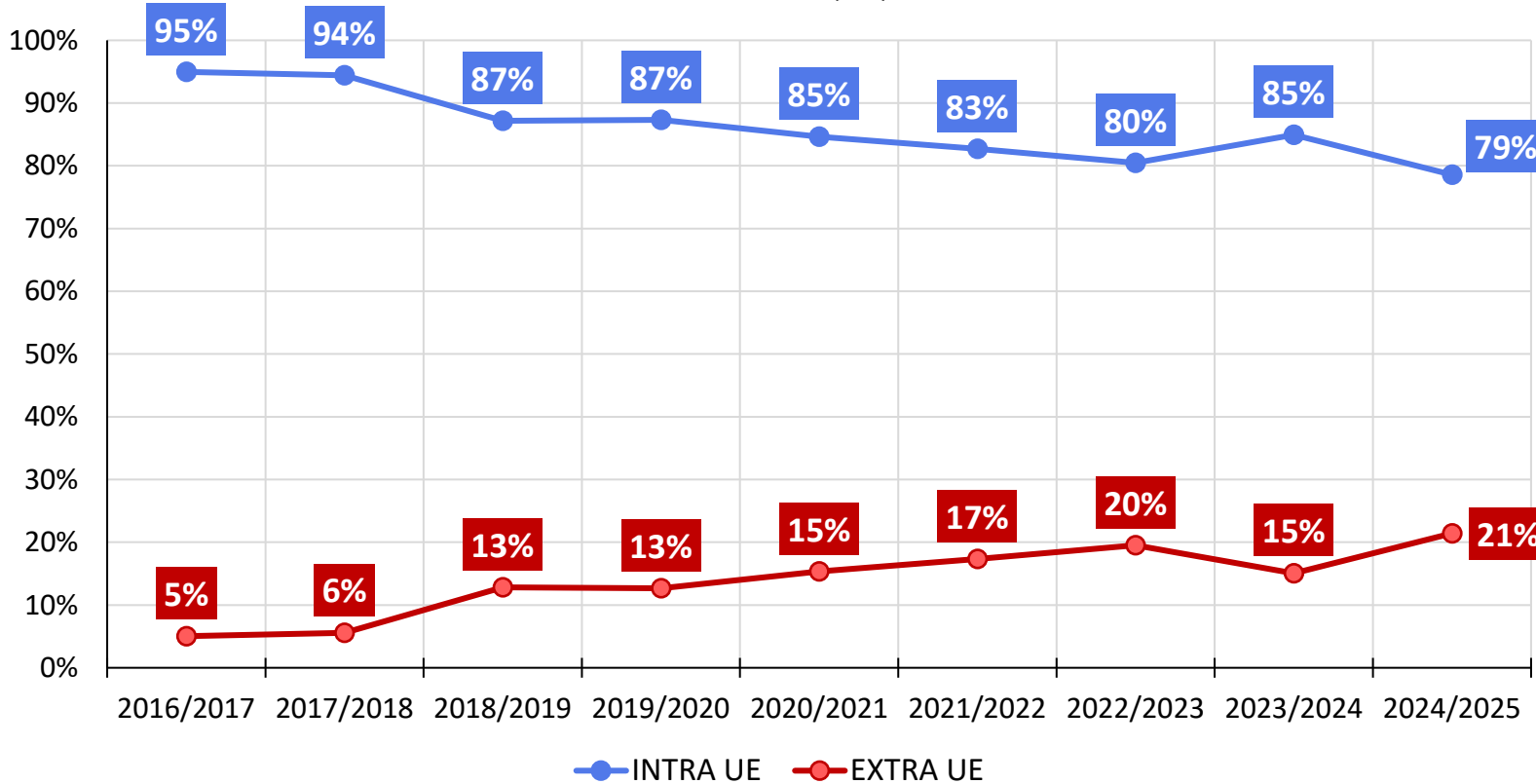


Importaciones de tomate por la UE

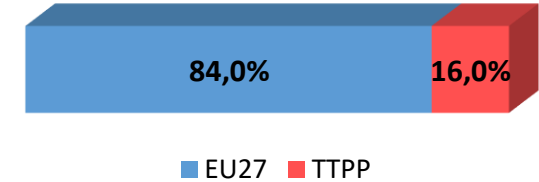
CAMPAÑA
2024/2025

SEPT

Evolución de las importaciones de TOMATE por la UE27 - Cuota en volumen (%)



Distribución de las importaciones de Tomate (Media 2019/20 - 2023/24)



	Volumen (t)	2024/25 vs 2023/24	2024/25 vs Media 5
INTRA-UE	171.409	▲ 2,7%	▲ 11,1%
EXTRA-UE	46.733	▲ 57,7%	▲ 58,6%

Media 5: 2019/20 – 2023/24

Boletín nº19: Seguimiento reforzado de las importaciones de tomate por la UE



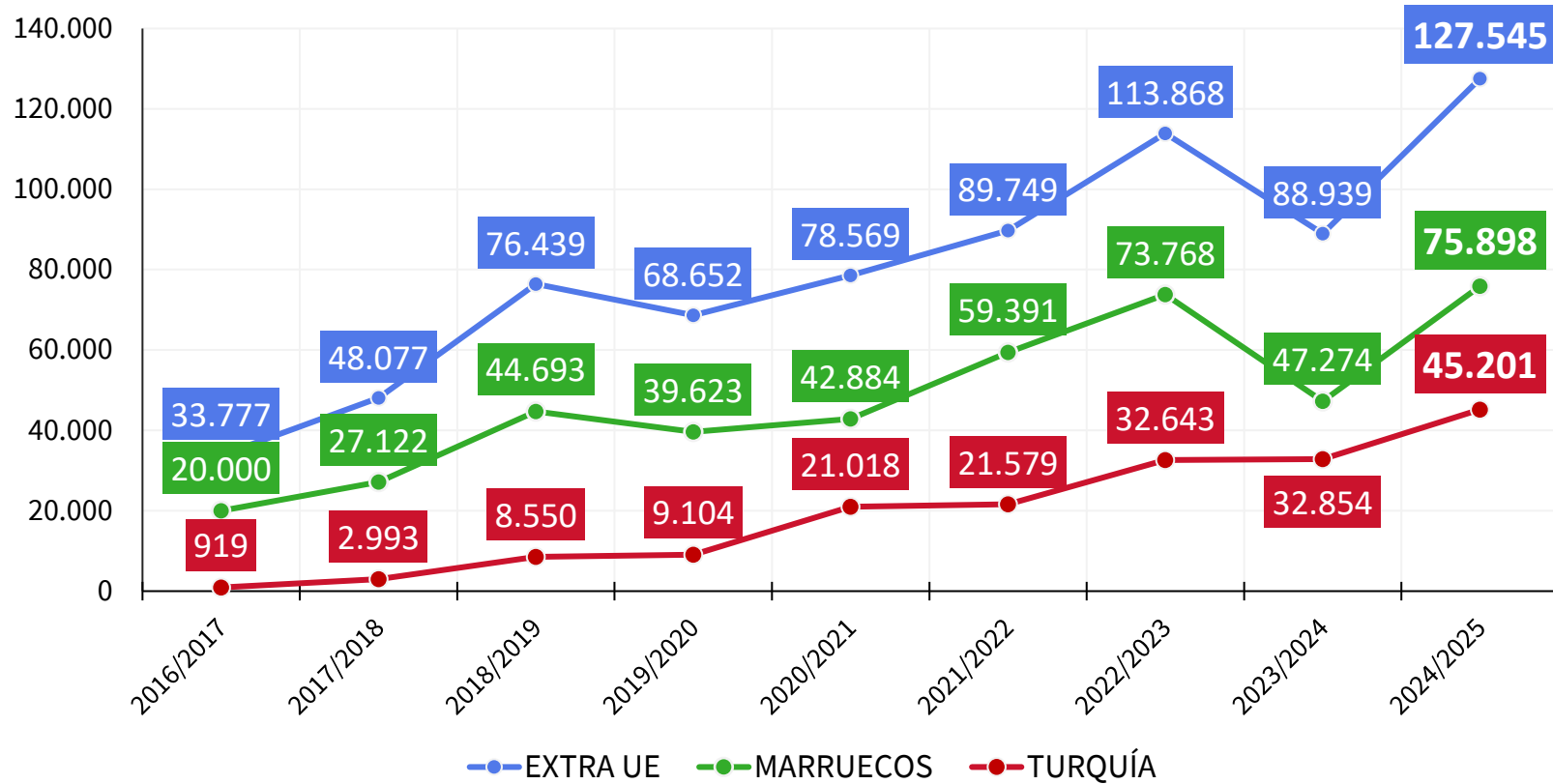


Importaciones de tomate por la UE

CAMPAÑA
2024/2025

Acumulado
SEPT - OCT

Evolución de las importaciones de TOMATE por la UE27 – TERCEROS PAÍSES (t)



	2024/25 vs 2023/24	2024/25 vs Media 5
Marruecos	▲ 60,5%	▲ 44,3%
Turquía	▲ 37,6%	▲ 92,8%
EXTRA-UE	▲ 43,4%	▲ 45,0%

Media 5: 2019/20 – 2023/24

Boletín nº19: Seguimiento reforzado de las importaciones de tomate por la UE



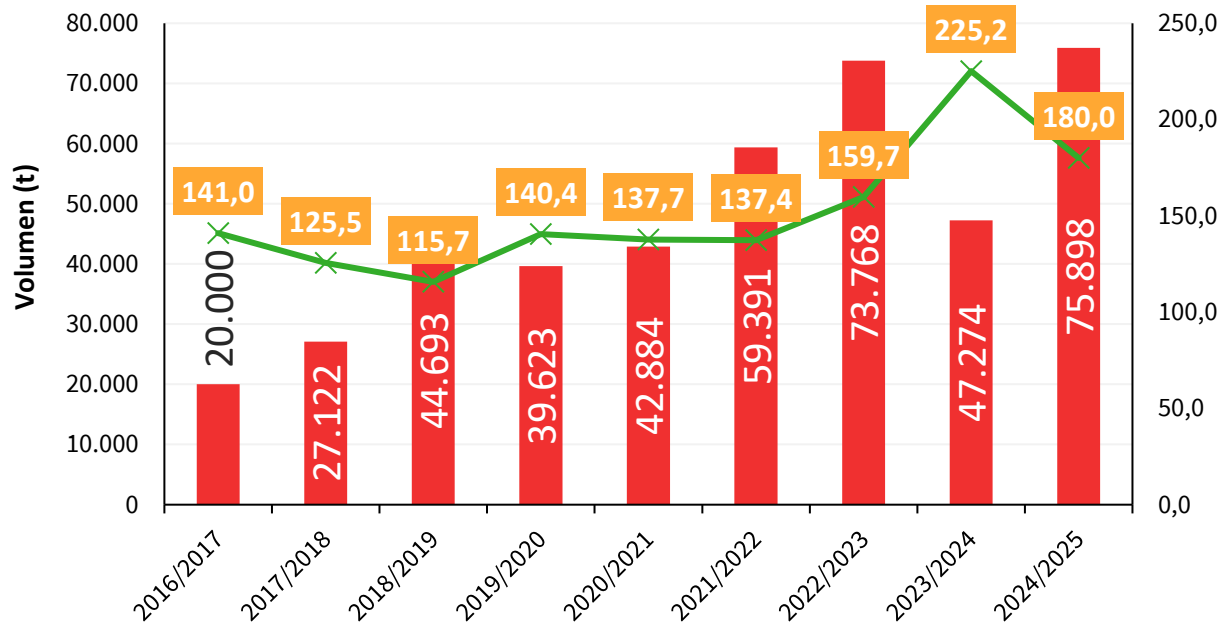


Importaciones de tomate por la UE

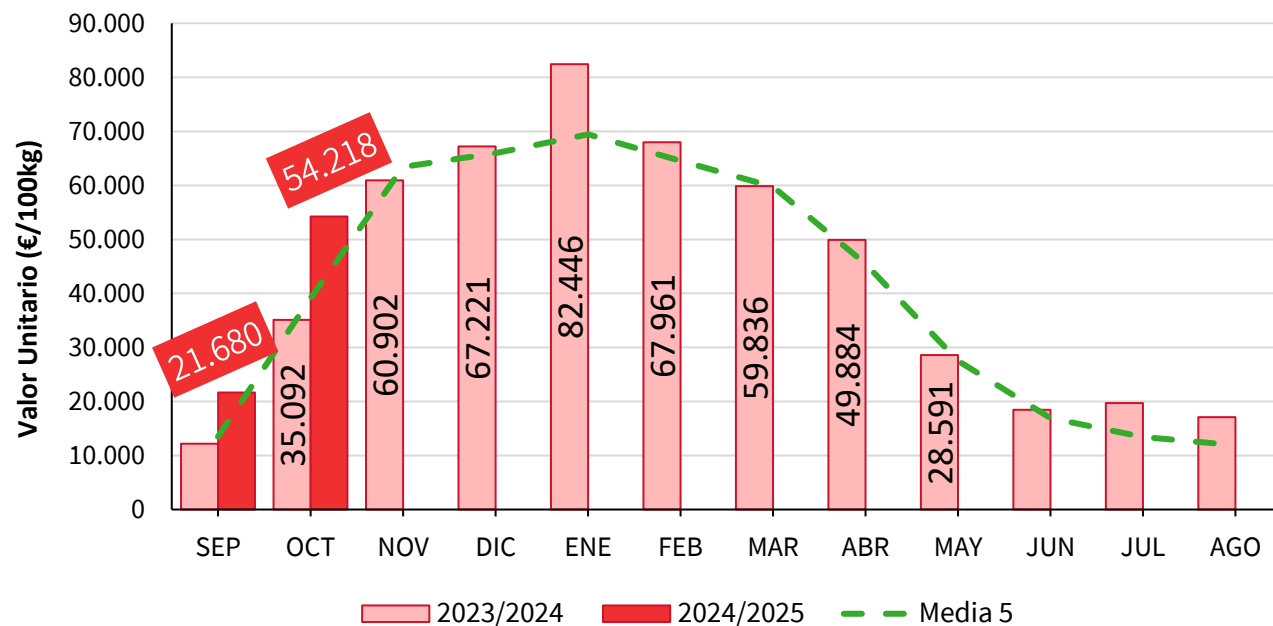
CAMPAÑA
2024/2025

Acumulado
SEPT - OCT

Evolución de las importaciones de tomate por la UE27 - MARRUECOS Volumen vs valor unitario



Evolución mensual de las importaciones de tomate (t) por la UE27 - Origen MARRUECOS



Acum. SEPT-OCT	2024/25 vs 2023/24	2024/25 vs Media 5
VOLUMEN (t)	▲ 60,5%	▲ 44,3%
V. UNITARIO (€/100 kg)	▼ 20,0%	▲ 12,6%

MES	2024/25 vs 2023/24	2024/25 vs Media 5
Octubre	▲ 54,5%	▲ 38,6%

Media 5: 2019/20 - 2023/24

Boletín nº19: Seguimiento reforzado de las importaciones de tomate por la UE



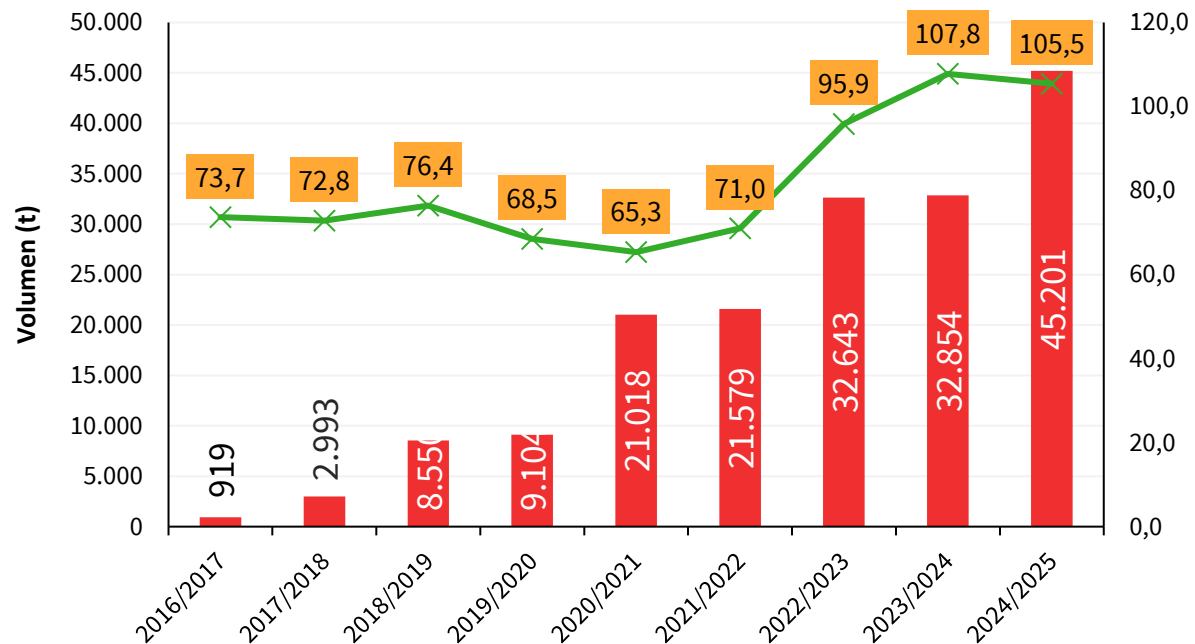


Importaciones de tomate por la UE

CAMPAÑA
2024/2025

Acumulado
SEPT - OCT

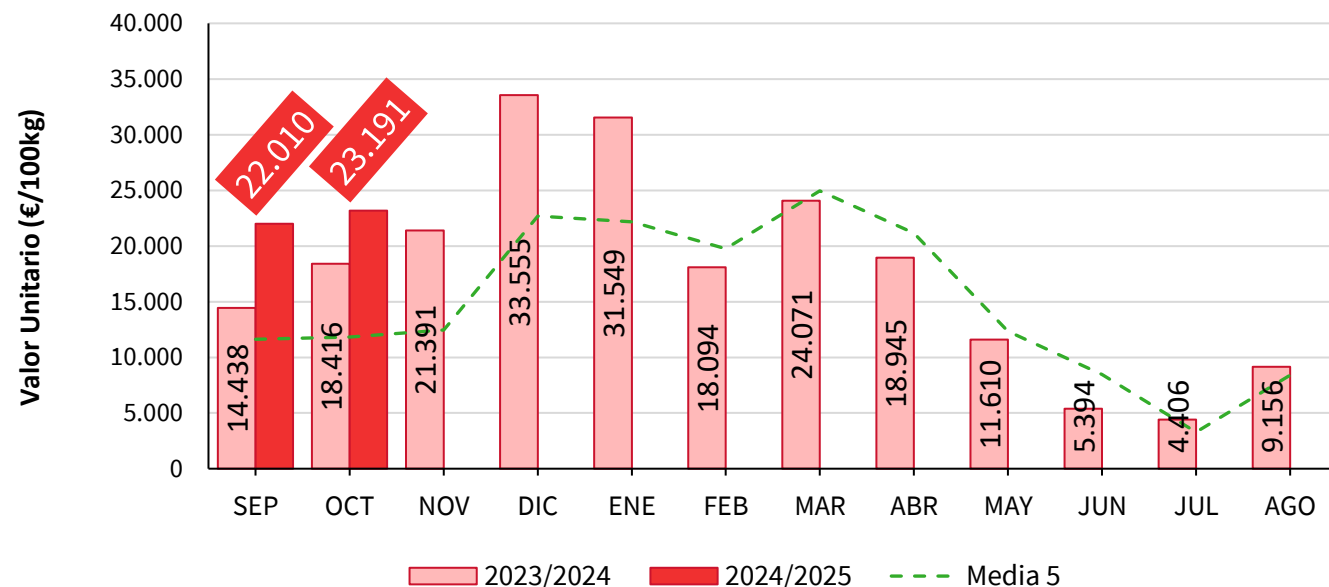
Evolución de las importaciones de tomate por la UE27 - TURQUÍA Volumen vs valor unitario



Acum. SEPT-OCT	2024/25 vs 2023/24	2024/25 vs Media 5
VOLUMEN (t)	▲ 37,6%	▲ 92,8%
V. UNITARIO (€/100 kg)	▼ 2,2%	▲ 21,2%

Media 5: 2019/20 - 2023/24

Evolución mensual de las importaciones de tomate (t) por la UE27 - Origen TURQUÍA



MES	2024/25 vs 2023/24	2024/25 vs Media 5
Octubre	▲ 25,9%	▲ 96,3%

Boletín nº19: Seguimiento reforzado de las importaciones de tomate por la UE





• Fuentes consultadas:

- Comercio exterior – Eurostat (Comisión Europea). TARIC 0702
<https://ec.europa.eu/eurostat/comext/newxtweb/setupdimselection.do>
- Comercio exterior – Tomatoes trade DG AGRI (Comisión Europea)
<https://agridata.ec.europa.eu/extensions/DashboardTomato/TomatoTrade.html>

• Enlaces de interés para ampliar información sobre el sector:

- Información subsectorial – Ministerio de Agricultura, Pesca y Alimentación (MAPA)
https://www.mapa.gob.es/es/agricultura/temas/producciones-agricolas/frutas-y-hortalizas/Informacion_subsectorial.aspx
- Observatorio de mercados de frutas y hortalizas – DG AGRI (Comisión Europea)
https://agriculture.ec.europa.eu/data-and-analysis/markets/overviews/market-observatories/fruit-and-vegetables_en

Boletín nº19: Seguimiento reforzado de las importaciones de tomate por la UE

