

SEGUIMIENTO REFORZADO DE LAS IMPORTACIONES DE TOMATE POR LA UNIÓN EUROPEA



Campaña 2024/2025
Datos acumulados sept-dic

BOLETÍN N° 21

miércoles, 26 de febrero de 2025



GOBIERNO
DE ESPAÑA

MINISTERIO
DE AGRICULTURA, PESCA
Y ALIMENTACIÓN

DIRECCIÓN GENERAL
DE PRODUCCIONES Y MERCADOS
AGRARIOS

SUBDIRECCIÓN GENERAL
DE FRUTAS Y HORTALIZAS Y
VITIVINICULTURA

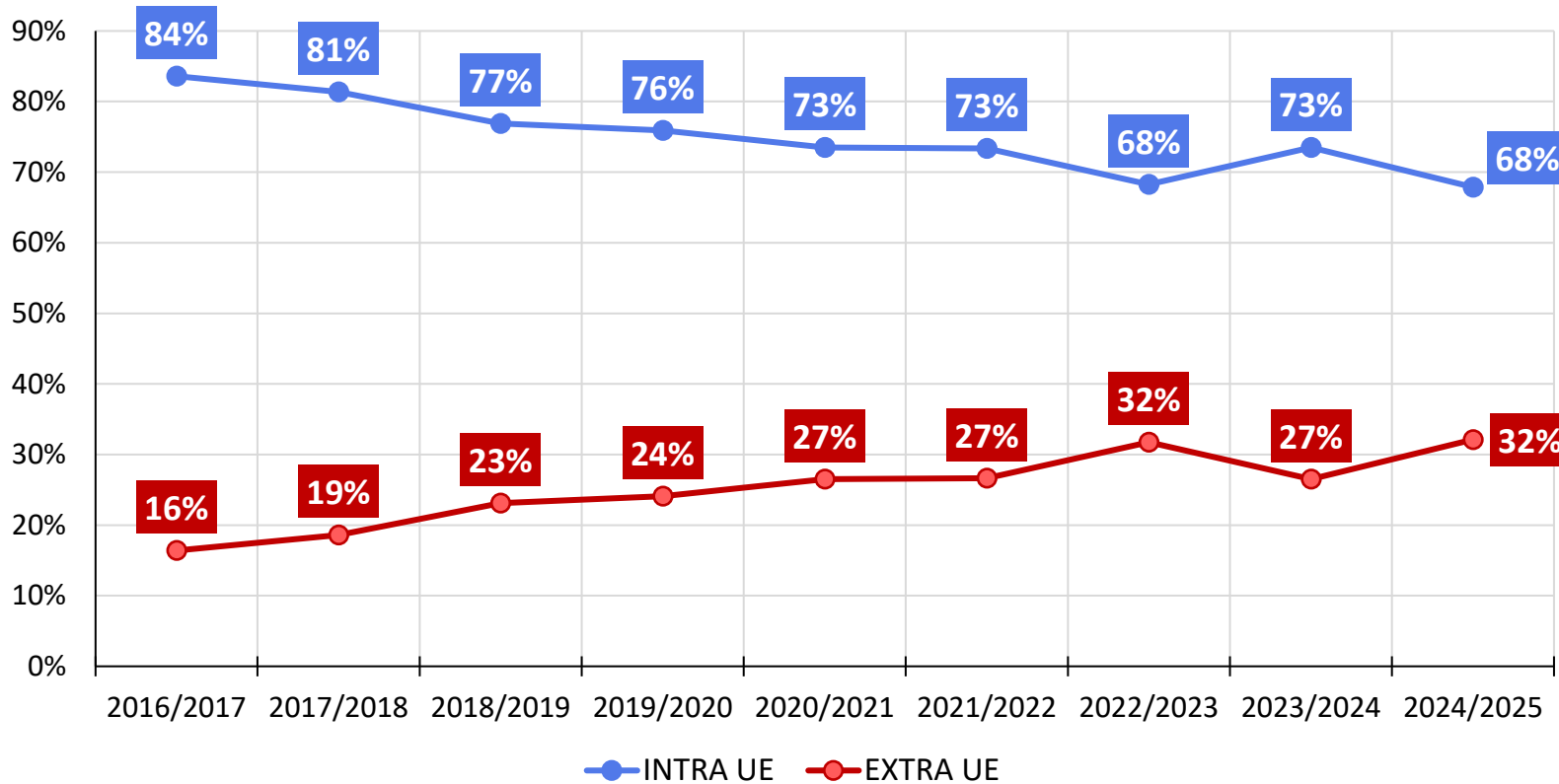


Importaciones de tomate por la UE

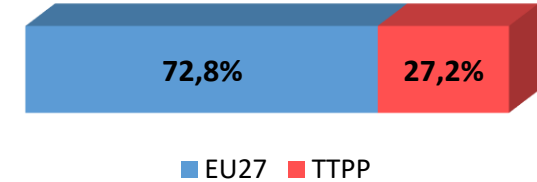
CAMPAÑA
2024/2025

Acumulado
SEPT - NOV

Evolución de las importaciones de TOMATE por la UE27 - Cuota en volumen (%)



Distribución de las importaciones de Tomate (Media 2019/20 - 2023/24)



	Volumen (t)	2024/25 vs 2023/24	2024/25 vs Media 5
INTRA-UE	477.448	▼ 2,3%	▲ 5,7%
EXTRA-UE	225.932	▲ 28,0%	▲ 33,9%

Media 5: 2019/20 – 2023/24

Boletín nº21: Seguimiento reforzado de las importaciones de tomate por la UE



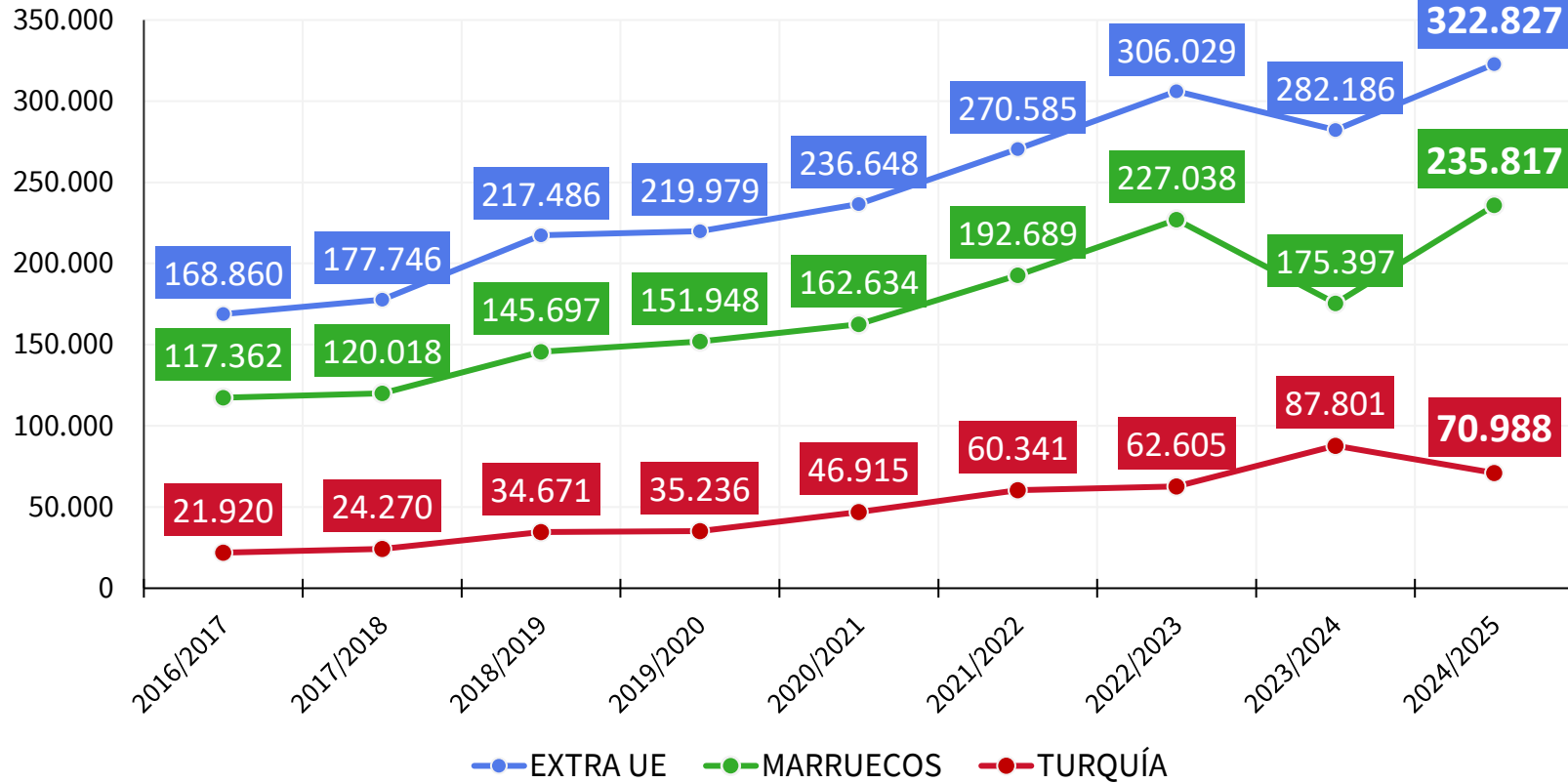


Importaciones de tomate por la UE

CAMPAÑA
2024/2025

Acumulado
SEPT - DIC

Evolución de las importaciones de TOMATE por la UE27 – TERCEROS PAÍSES (t)



	2024/25 vs 2023/24	2024/25 vs Media 5
Marruecos	▲ 34,4%	▲ 29,6%
Turquía	▼ 19,1%	▲ 21,2%
EXTRA-UE	▲ 14,4%	▲ 22,7%

Media 5: 2019/20 – 2023/24

Boletín nº21: Seguimiento reforzado de las importaciones de tomate por la UE



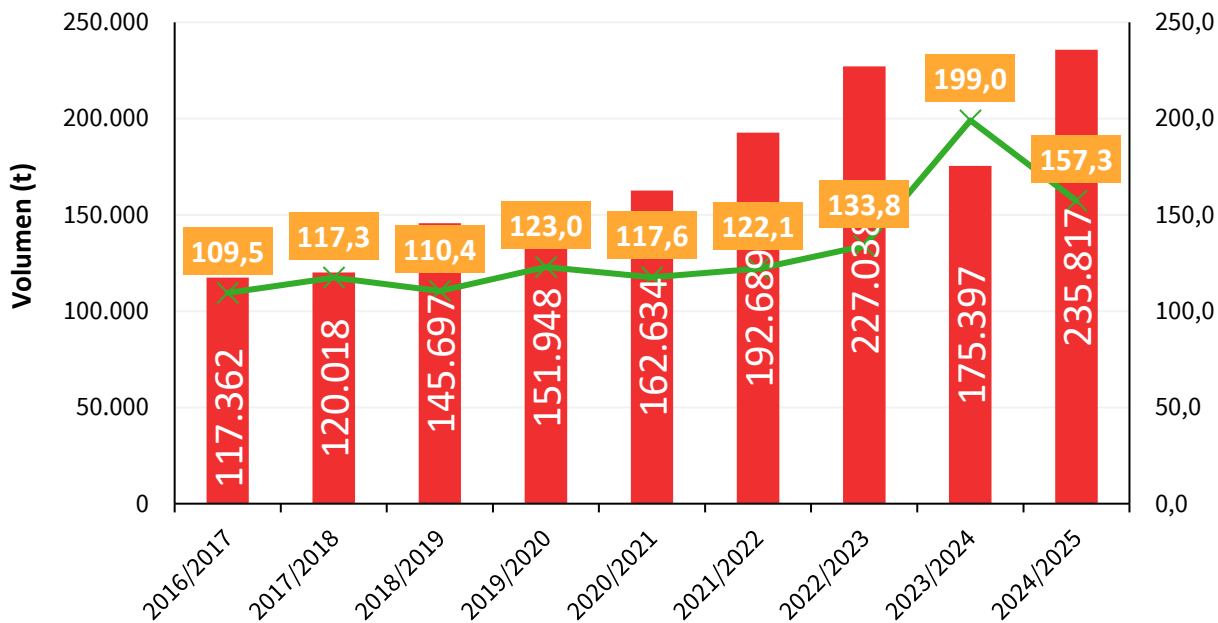


Importaciones de tomate por la UE

CAMPAÑA
2024/2025

Acumulado
SEPT - DIC

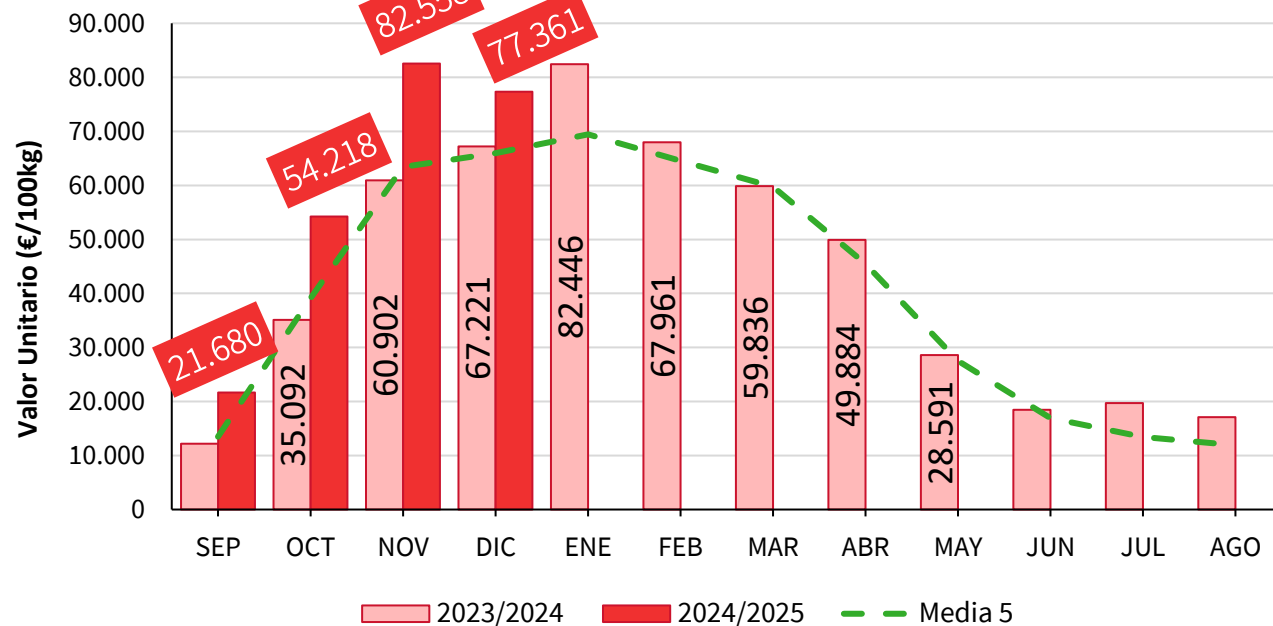
Evolución de las importaciones de tomate por la UE27 - MARRUECOS Volumen vs valor unitario



Acum. SEPT-DIC	2024/25 vs 2023/24	2024/25 vs Media 5
VOLUMEN (t)	▲ 34,4%	▲ 29,6%
V. UNITARIO (€/100 kg)	▼ 21,0%	▲ 13,0%

Media 5: 2019/20 - 2023/24

Evolución mensual de las importaciones de tomate (t) por la UE27 - Origen MARRUECOS



MES	2024/25 vs 2023/24	2024/25 vs Media 5
Diciembre	▲ 15,1%	▲ 17,3%

Boletín nº21: Seguimiento reforzado de las importaciones de tomate por la UE



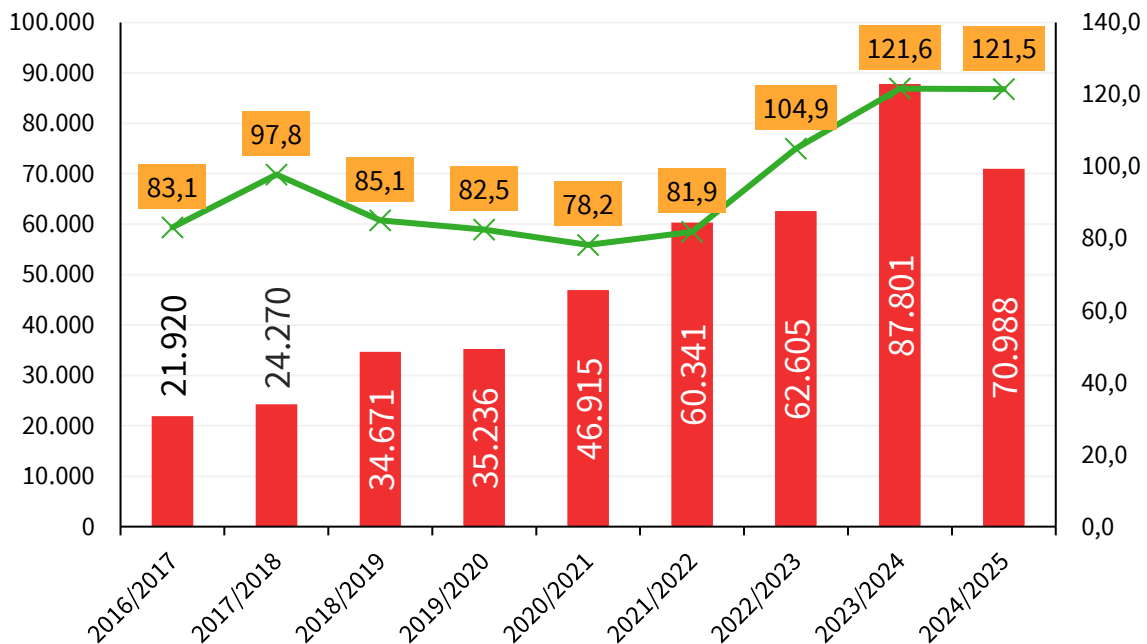


Importaciones de tomate por la UE

CAMPAÑA
2024/2025

Acumulado
SEPT - DIC

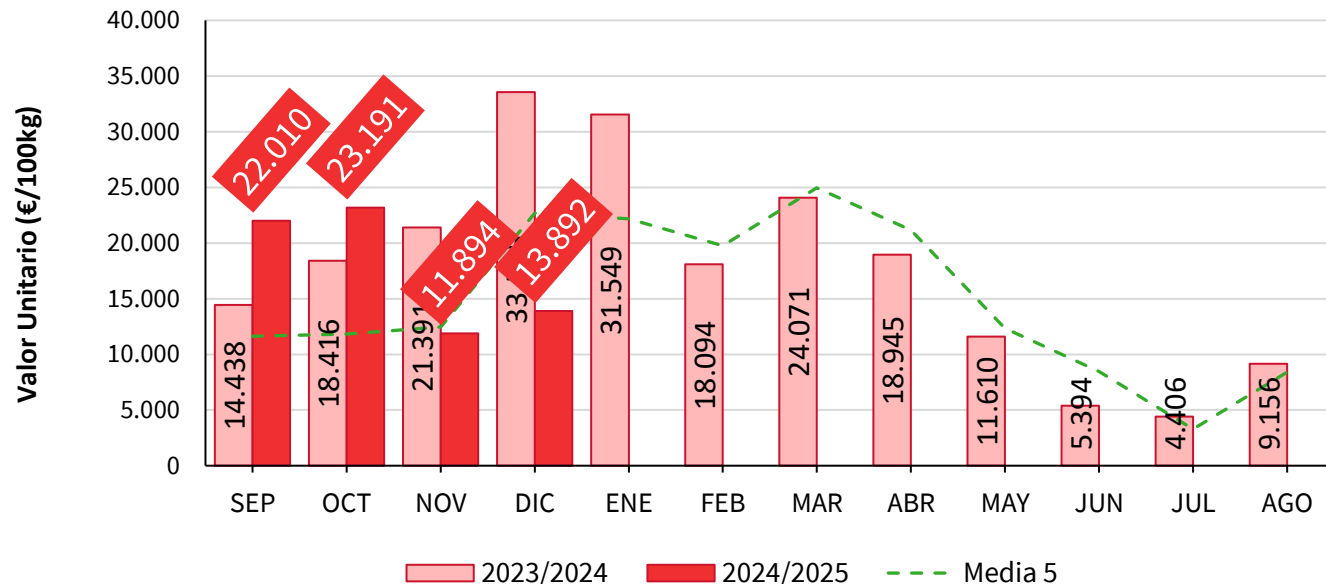
Evolución de las importaciones de tomate por la UE27 - TURQUÍA Volumen vs valor unitario



Acum. SEPT-DIC	2024/25 vs 2023/24	2024/25 vs Media 5
VOLUMEN (t)	▼ 19,1%	▲ 21,2%
V. UNITARIO (€/100 kg)	▼ 0,1%	▲ 23,7%

Media 5: 2019/20 - 2023/24

Evolución mensual de las importaciones de tomate (t) por la UE27 - Origen TURQUÍA



MES	2024/25 vs 2023/24	2024/25 vs Media 5
Diciembre	▼ 58,6%	▼ 38,8%

Boletín nº21: Seguimiento reforzado de las importaciones de tomate por la UE



GOBIERNO DE ESPAÑA

MINISTERIO DE AGRICULTURA, PESCA Y ALIMENTACIÓN

DIRECCIÓN GENERAL DE PRODUCCIONES Y MERCADOS AGRARIOS

SURDIRECCIÓN GENERAL DE FRUTAS Y HORTALIZAS Y VITIVINICULTURA

Destacamos

- **Comercio comunitario Vs importaciones de Terceros Países**
 - En el periodo acumulado **septiembre-noviembre*** de la campaña 2024/25, el comercio exterior de tomate de la UE27 asciende a **703.380 toneladas**, de las cuales el 32% corresponden a importaciones provenientes de Terceros Países.
 - El comercio comunitario representa el 68% del comercio exterior de la UE27 (477.448 toneladas), un 2,3% inferior a la campaña anterior, pero un 5,7% superior a la media de las cinco últimas campañas.
- **Importaciones de Terceros Países**
 - El volumen importado por la UE27 a Terceros Países en el periodo acumulado **septiembre-diciembre** es de **322.827 toneladas**, superior a la campaña pasada y a la media de las últimas cinco campañas en un 14,4% y 22,7%, respectivamente.
 - Los dos principales proveedores de tomate de la UE27 son **Marruecos** (73% de cuota con TTPP) y **Turquía** (22%).
 - Las compras a **Marruecos** se sitúan en 235.817 toneladas, incrementándose un 34,4% respecto a la campaña 2023/24 y un 29,6% respecto a la media. En la presente campaña, el volumen de envíos procedentes de Marruecos se sitúa en cifras superiores a la campaña anterior, la cual se retrasó debido a las altas temperaturas y sequía que incidieron en el país. En 2024/25, de momento el volumen importado se mantiene en cifras ligeramente superiores a la campaña 2022/23.
 - Por su parte, el volumen de importaciones de la UE27 con origen **Turquía** alcanzan las 70.988 toneladas, disminuyendo respecto a la campaña anterior un 19,1%, pero un 21,2% superior a la media.

*último dato disponible de comercio comunitario en EUROSTAT.

Boletín nº21: Seguimiento reforzado de las importaciones de tomate por la UE



Importaciones de tomate por la UE

• Fuentes consultadas:

- Comercio exterior – Eurostat (Comisión Europea). TARIC 0702
<https://ec.europa.eu/eurostat/comext/newxtweb/setupdimselection.do>
- Comercio exterior – Tomatoes trade DG AGRI (Comisión Europea)
<https://agridata.ec.europa.eu/extensions/DashboardTomato/TomatoTrade.html>



• Enlaces de interés para ampliar información sobre el sector:

- Información subsectorial – Ministerio de Agricultura, Pesca y Alimentación (MAPA)
https://www.mapa.gob.es/es/agricultura/temas/producciones-agricolas/frutas-y-hortalizas/Informacion_subsectorial.aspx
- Observatorio de mercados de frutas y hortalizas – DG AGRI (Comisión Europea)
https://agriculture.ec.europa.eu/data-and-analysis/markets/overviews/market-observatories/fruit-and-vegetables_en

Boletín nº21: Seguimiento reforzado de las importaciones de tomate por la UE

