

MINISTERIO DE MEDIO AMBIENTE Y MEDIO RURAL Y MARINO

Secretaría General de Medio Rural

DIRECCIÓN GENERAL DE INDUSTRIA Y MERCADOS ALIMENTARIOS

*DATOS DE LOS VINOS DE CALIDAD PRODUCIDOS EN REGIONES
DETERMINADAS (VCPRD)*

CAMPAÑA 2006/2007

Subdirección General de Calidad Agroalimentaria

y Agricultura Ecológica

*DATOS DE LOS VINOS DE CALIDAD PRODUCIDOS EN REGIONES
DETERMINADAS (VCPRD)*

CAMPAÑA 2006/2007

(1) Sólo se contemplan en esta publicación los vcprd cuyo reconocimiento se hubiera publicado en el Boletín Oficial del Estado antes del inicio de la campaña 2006/2007

(2) Vcprd es un término de la reglamentación comunitaria que engloba los cuatro niveles del sistema de protección del origen y la calidad de los vinos españoles (Vinos de Calidad con Indicación Geográfica, Denominación de Origen, Denominación de Origen Calificada y Vinos de Pago).

Fuente: Consejos Reguladores y Comunidades Autónomas

**Elaboración: Subdirección General de Calidad Agroalimentaria
y Agricultura Ecológica**

1. ÍNDICE

1. LOCALIZACIÓN GEOGRÁFICA	3
2. PRESENTACIÓN DE LOS DATOS.....	9
3. SERIES HISTÓRICAS Y EVOLUCIÓN DE LOS VCPRD ESPAÑOLES DENTRO DEL SECTOR	
VITIVINÍCOLA	15
• Evolución de la superficie de viñedo para transformación	17
• Evolución del comercio total por tipos de mercado	18
• Evolución del comercio total por tipos de vino	20
• Evolución del comercio interior por tipos de vino	22
• Evolución del comercio exterior por tipos de vino	24
• Evolución del comercio exterior por tipos de envase	26
4. CAMPAÑA VITIVINÍCOLA 2006/2007	29
• Superficie inscrita y nº de viticultores	30
• Bodegas inscritas	32
• Evolución del volumen de vino calificado	34
• Comercio interior y comercio exterior	36
• Comercio total por tipos de vino	38
• Comercio interior por tipos de vino	40
• Comercio exterior total - distribución por tipos de vino	42
• Comercio exterior total - distribución por tipos de envase	44
• Comercio exterior embotellado - distribución por tipos de vino	46
• Comercio exterior a granel - distribución por tipos de vino	48
• Comercio exterior por países de la unión europea	50
• Comercio exterior por países terceros.....	54
• Valor económico	57
• Existencias en bodega.....	58

1. LOCALIZACIÓN GEOGRÁFICA

DISTRIBUCIÓN DE LAS DENOMINACIONES DE ORIGEN DE VINOS POR COMUNIDADES AUTÓNOMAS

ANDALUCÍA	DO	Condado de Huelva
	DO	Jerez-Xérès-Sherry
	DO	Málaga
	DO	Manzanilla Sanlúcar de Barrameda
	DO	Montilla-Moriles
	DO	Sierras de Málaga

ARAGÓN	DO	Calatayud
	DO	Campo de Borja
	DO	Cariñena
	DO	Cava (*)
	DO	Somontano

BALEARES	DO	Binissalem-Mallorca
	DO	Pla i Llevant

CANARIAS	DO	Abona
	DO	El Hierro
	DO	Lanzarote
	DO	La Palma
	DO	Tacoronte-Acentejo
	DO	Valle de Güímar
	DO	Valle de la Orotava
	DO	Ycoden-Daute-Isora

CASTILLA Y LEÓN	VC	Arribes
	VC	Valtiendas
	VC	Valles de Benavente
	VC	Tierra de León
	DO	Arlanza
	DO	Bierzo
	DO	Cigales
	DO	Ribera del Duero
	DO	Rueda
	DO	Tierra del Vino de Zamora
	DO	Toro

CASTILLA LA MANCHA	DO	Almansa
	DO	Jumilla (*)
	DO	La Mancha
	DO	Manchuela
	DO	Méntrida
	DO	Mondéjar
	DO	Ribera del Júcar

	DO	Uclés
	DO	Valdepeñas
	VP	Dehesa del Carrizal
	VP	Dominio de Valdepusa
	VP	Finca Élez
	VP	Guijoso

COMUNIDAD VALENCIANA	DO	Alicante
	DO	Cava (*)
	DO	Utiel-Requena
	DO	Valencia

CATALUÑA	DO	Alella
	DO	Ampurdán-Costa Brava
	DO	Cataluña
	DO	Cava (*)
	DO	Conca de Barberá
	DO	Costers del Segre
	DO	Montsant
	DO	Penedés
	DO	Pla de Bages
	DO	Priorato
	DO	Tarragona
	DO	Terra Alta

EXTREMADURA	DO	Cava (*)
	DO	Ribera del Guadiana

GALICIA	DO	Monterrei
	DO	Rias Baixas
	DO	Ribeira Sacra
	DO	Ribeiro
	DO	Valdeorras

LA RIOJA	DO	Cava (*)
	DO Ca	Rioja

MADRID	DO	Vinos de Madrid
---------------	----	-----------------

MURCIA	DO	Bullas
	DO	Jumilla (*)
	DO	Yecla

NAVARRA	DO	Cava (*)
	DO	Navarra
	DO Ca	Rioja (*)

PAÍS VASCO	DO	Cava (*)
	DO	Chacolí de Álava-Arabako Txakolina
	DO	Chacolí de Bizkaia-Bizkaiko Txakolina
	DO	Chacolí de Getaria-Getariako Txakolina
	DO Ca	Rioja (*)

PLURI- COMUNITARIAS (*)	DO	Cava
	DO	Jumilla
	DO Ca	Rioja

Niveles de protección de los V.C.P.R.D:

DO: Denominación de Origen

DO Ca: Denominación de Origen Calificada

VC: Vino de Calidad

VP: Vino de Pago

2. PRESENTACIÓN DE LOS DATOS

2. Presentación de los datos

Se presentan los datos estadísticos de la campaña 2006/2007 correspondientes a los vinos de calidad producidos en región determinada (vcprd) conforme a la información suministrada por las Comunidades Autónomas y los respectivos Consejos Reguladores. El **Comercio Total** de los vcprd correspondientes a la campaña 2005/2006 (1 de agosto de 2006 a 31 de julio de 2007) ofrece una variación positiva de un **1,5%** respecto a la campaña anterior, habiéndose alcanzado la cifra de 11.247.857 Hl. frente a los 11.077.109 Hl. de la campaña 2005/2006. Esto se debe a que el **Comercio Interior** aumentó un **1%** hasta un volumen de 6.569.013 Hl y el **Comercio Exterior** experimentó un aumento de un **2,2%**, alcanzando un valor de 4.678.844 Hl.

En cuanto a la **Comercialización por tipos de vino**, destacamos el significativo aumento del **62%** para los **vinos de aguja** (25.659Hl), seguido del aumento del **14,5%** de los **vinos de licor** (859.549 Hl), del **6,55%** para los **vinos rosados** (736.434 Hl) y del **6,5%** para los **vinos blancos** (1.913.655Hl). Sin embargo, disminuye un **8,5%** la comercialización de los **vinos tintos** (5.651.088 Hl) seguido de la disminución del **1,4%** para los **vinos espumosos** (1.698.566 Hl).

En lo que se refiere a la distribución **por tipos de envase del Comercio Exterior**, apreciamos un aumento, respecto a la campaña anterior, de la cantidad comercializada a granel (de un 15% a un 18%).

El resumen de la información más relevante se expresa a continuación:

I. Datos registrales (al 31-07-08)	
Número total de viticultores inscritos	155.687
Bodegas embotelladoras	2.610
Bodegas no embotelladoras	1.200

II. Superficie total inscrita (al 31-07-08)

633.306Ha. (-7,4% respecto a la campaña 2005/06)

III. Existencias en bodega (al 31-07-08)

20.429.422 HI. (+0,02% respecto a la campaña 2005/06)

IV. Volumen de vino calificado (a 31-07-06)

11.849.135 HI. (+ 4,4% respecto a la campaña 2005/06)

V. Comercialización – Datos Generales

V. 1. Distribución del comercio total por tipos de vino

Vino Tinto	5.651.088 HI. (50,2% del total)
Vino Blanco	1.913.655 HI. (17% del total)
Vino Rosado	736.434 HI. (6,5% del total)
Vino Espumoso	1.698.566 HI. (15,1% del total)
Vino de Licor	859.549 HI. (7,6% del total)
Vino de Aguja	25.659 HI.
Comercio Total 11.247.857 HI.	

V. 2. Distribución del comercio interior por tipos de vino

Vino Tinto	3.445.457 HI. (52,4% del total)
Vino Blanco	1.353.953 HI. (20,6% del total)
Vino Rosado	460.300 HI. (7% del total)
Vino Espumoso	747.489 HI. (11,4% del total)
Vino de Licor	352.327 HI. (5,4% del total)
Vino de Aguja	13.619 HI.
Comercio Interior: 6.569.208 HI. (58,4% comercio total)	

V. 3. Distribución del comercio exterior por tipos de vino

Vino Tinto	2.198.393 HI. (47% del total)
Vino Blanco	557.649 HI. (12% del total)
Vino Rosado	324.014 HI. (7% del total)
Vino Espumoso	951.051 HI. (20,3% del total)
Vino de Licor	468.604 HI. (10% del total)
Vino de Aguja	12.039 HI.
Comercio exterior: 4.678.843 HI. (41,6% comercio total)	

V. 4. Distribución del comercio exterior por tipos de envase	
Embotellado	3.855.807 HI. (82% del total)
A granel	655.943 HI. (18% del total)

V. 5. Distribución del comercio exterior - Zonas Económicas	
Unión Europea	3.585.142 HI. (77% respecto del total)
Europa No U.E.	412.963 HI. (9% respecto al total)
E.E.U.U	357.468 HI. (7,6% respecto al total)
Resto	382.671 HI. (8% respecto al total)

V. 6. Distribución del comercio exterior por países	
Alemania	1.185.773 HI. (25% respecto al total)
Reino Unido	1.043.342 HI. (22% respecto al total)
Holanda	370.776 HI. (8% respecto al total)
E.E.U.U	357.468 HI. (8% respecto al total)
Francia	278.536 HI. (6% respecto al total)
Suiza	265.064 HI. (6% respecto al total)
Suecia	143.490 HI. (3,1% respecto al total)
Bélgica	131.419 HI. (3% respecto al total)
Dinamarca	122.300 HI. (3% respecto al total)
Resto de países	780.675 HI. (17% del total)

3. SERIES HISTÓRICAS Y EVOLUCIÓN DE LOS VCPRD ESPAÑÓLES DENTRO DEL SECTOR VITIVINÍCOLA

- **Evolución de los vcprd españoles respecto al total nacional del sector:**
 - Superficie de Viñedo**
 - Comercialización**

- **Evolución del comercio de los vcprd españoles:**
 - Comercio total por tipos de mercado**
 - Comercio total por tipos de vino**
 - Comercio interior por tipos de vino**
 - Comercio exterior por tipos de vino**
 - Comercio exterior por tipos de envase**

**EVOLUCIÓN DE LOS VCPRD ESPAÑOLES RESPECTO AL TOTAL NACIONAL DEL
SECTOR VITIVINÍCOLA**

Superficie de Viñedo

CAMPAÑA	Número de vcprd	SUPERFICIE DE VIÑEDO PARA TRANSFORMACIÓN (x 10 ³ Has.)		
		TOTAL NACIONAL	vcprd (superficie inscrita)	% de vcprd sobre el Total Nacional
82/83	29	1.636,1	489,5	29,9
83/84	29	1.618,5	479,8	29,6
84/85	29	1.553,2	486,6	31,3
85/86	29	1.516,7	487,7	32,2
<i>España ingresa en la CEE el 1 de Enero de 1986</i>				
86/87	31	1.499,5	572,5	38,2
87/88	33	1.445,8	577,6	39,9
88/89	35	1.420,9	592,2	41,7
89/90	38	1.409,8	593,3	42,1
90/91	40	1.393,0	647,0	46,4
91/92	41	1.372,9	636,1	46,3
92/93	41	1.324,8	619,3	46,7
93/94	46	1.228,8	604,7	49,2
94/95	48	1.192,7	590,4	49,5
95/96	51	1.158,1	591,9	51,1
96/97	54	1.123,3	593,0	52,8
97/98	54	1.123,0	595,6	53,0
98/99	55	1.130,0	618,3	54,7
99/00	55	1.146,5	624,0	54,4
00/01	57	1.167,7	634,6	54,3
01/02	58	1.167,7	626,7	53,7
02/03	60	1.159,6	641,8	55,3
03/04 (1)	63	1.142,4	652,4	57,1
04/05 (1)	63	1.142,4	621,7	54,4
05/06	72	1.100,0	680,0	61,8
06/07	73	1.096,0	633,3	57,8

(1) Último dato provisional publicado referente a 2003.

**EVOLUCIÓN DEL COMERCIO TOTAL (Campañas 1990/91 a 2006/07) DE LOS VCPRD ESPAÑOLES SEGÚN EL TIPO DE DESTINO:
MERCADO INTERIOR Y MERCADO EXTERIOR**

	Mdo. Interior		Mdo. Exterior		Mdo. Total
	HI.	% s/total	HI.	% s/total	
90/91	6.085.311	64	3.397.181	36	9.482.492
91/92	6.039.848	61	3.815.803	39	9.855.651
92/93	6.102.859	61	3.924.591	39	10.027.450
93/94	6.045.758	65	3.266.673	35	9.312.431
94/95	5.909.560	64	3.334.718	36	9.244.278
95/96	4.613.359	63	2.716.018	37	7.329.377
96/97	6.065.815	64	3.450.761	36	9.516.576
97/98	6.109.882	61	3.926.965	39	10.036.847
98/99	6.269.709	62	3.894.076	38	10.163.785
99/00	6.235.529	61	3.930.828	39	10.166.357
00/01	6.136.510	62	3.692.890	38	9.829.400
01/02	6.495.199	62	3.965.363	38	10.460.562
02/03	6.589.207	61	4.264.454	39	10.853.661
03/04	7.208.193	62	4.382.262	38	11.590.455
04/05	6.977.437	60	4.685.516	40	11.662.953
05/06	6.502.697	59	4.574.412	41	11.077.109
06/07	6.569.013	58	4.678.844	42	11.247.857

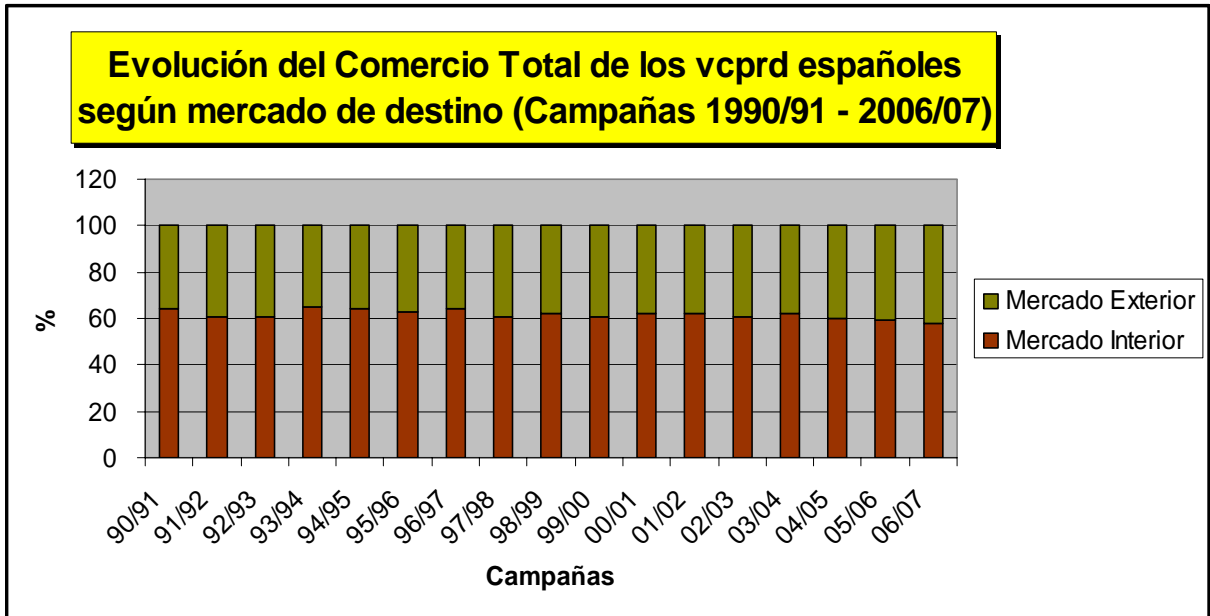
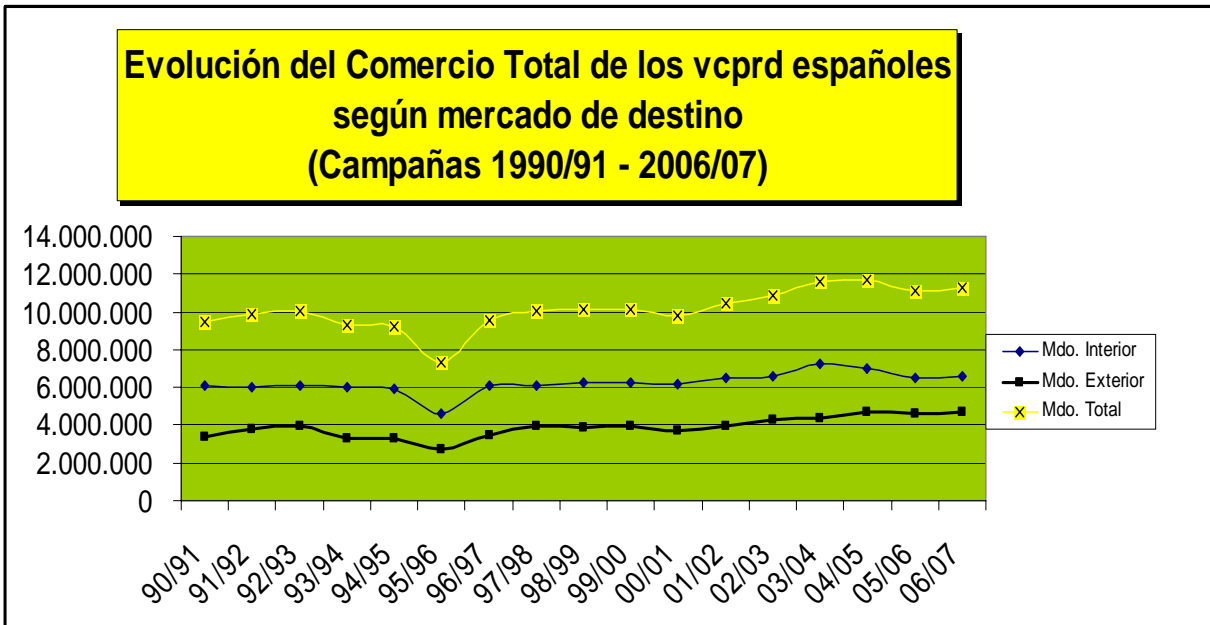


Gráfico III (b)

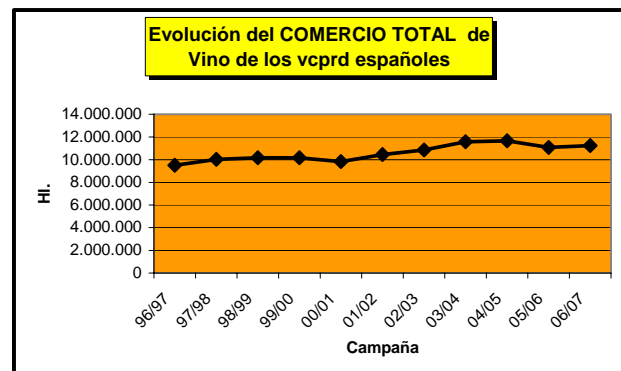
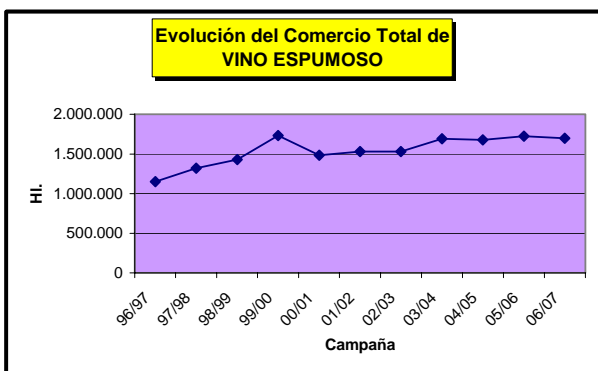
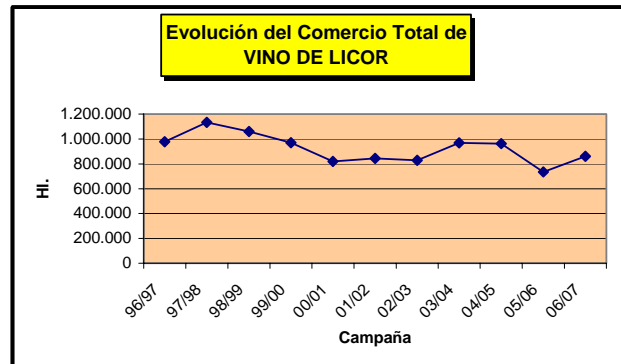
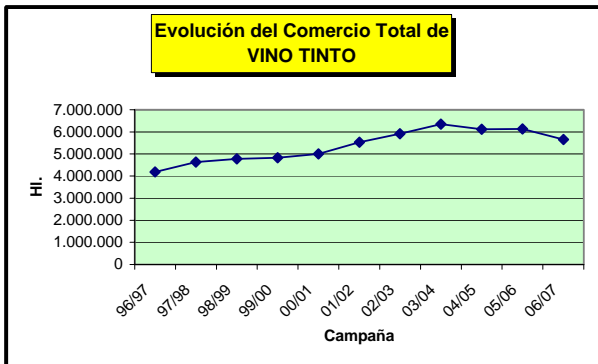
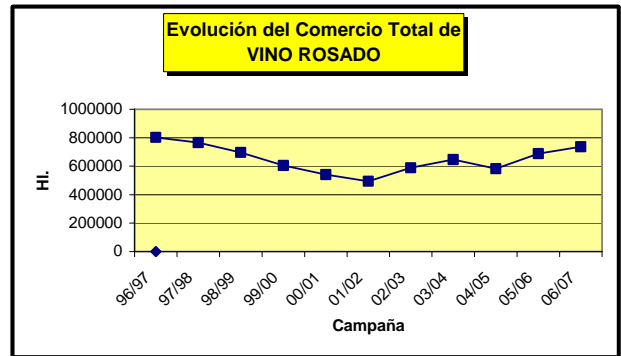
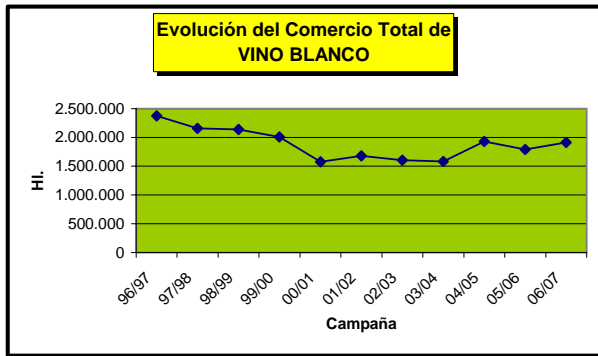


**Evolución del Comercio Total de los vcprd españoles
por tipos de vino
(Campañas 1990/91 a 2006/07)**

COMERCIO TOTAL (HI.)

CAMPAÑA	Blanco	Rosado	Tinto	De Licor	Espumoso	De Aguja	TOTAL
1990/91	2.713.332	888.950	3.124.995	1.716.920	1.038.180	115	9.482.492
1991 /92	3.039.632	856.886	3.387.034	1.543.813	1.001.578	26.708	9.855.651
1992/93	3.083.131	1.018.170	3.445.145	952.767	1.003.967	24.270	10.027.450
1993/94	2.633.295	876.739	3.637.982	1.202.119	962.027	269	9.312.431
1994/95	2.423.419	853.420	3.769.528	1.107.553	1.058.613	31.745	9.244.278
1995/96	1.865.250	690.554	3.513.877	1.256.521	3.175		7.329.377
1996/97	2.374.031	802.098	4.191.498	977.885	1.149.847	21.217	9.516.576
1997/98	2.158.187	765.186	4.634.219	1.134.430	1.320.387	24.438	10.036.847
1998/99	2.139.730	696.164	4.780.202	1.060.979	1.430.728	27.254	10.163.785
1999/00	2.006.731	605.586	4.826.067	969.714	1.731.005	27.254	10.166.357
2000/01	1.575.551	541.563	5.005.857	819.741	1.484.018	644	9.829.400
2001 /02	1.677.138	495.083	5.529.343	843.593	1.529.417	461	10.460.562
2002/03	1.602.549	588.583	5.910.052	828.771	1.530.597	426	10.853.661
2003/04	1.582.689	647.626	6.347.866	967.999	1.692.667	254	11.590.455
2004/05	1.929.942	582.558	6.121.107	962.719	1.677.754	453	11.662.953
2005/06	1.789.035	688.195	6.132.721	734.839	1.722.481	9.838	11.077.109
2006/07	1.913.655	736.434	5.651.088	859.549	1.698.566	25.659	11.247.857

Nota: Los totales pueden no coincidir con la suma de los distintos tipos de vinos debido a que algunos Consejos Reguladores facilitan solamente el dato total y no el desglose por tipos de vino.

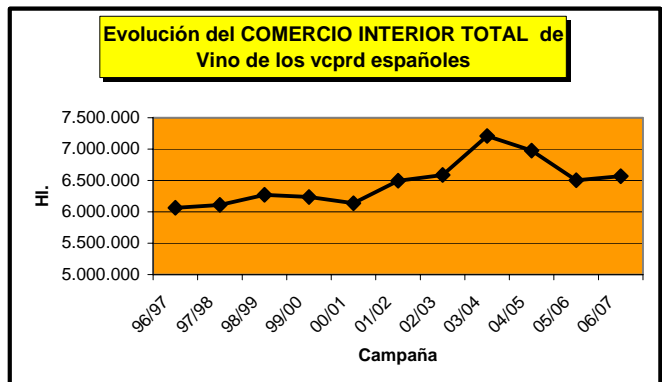
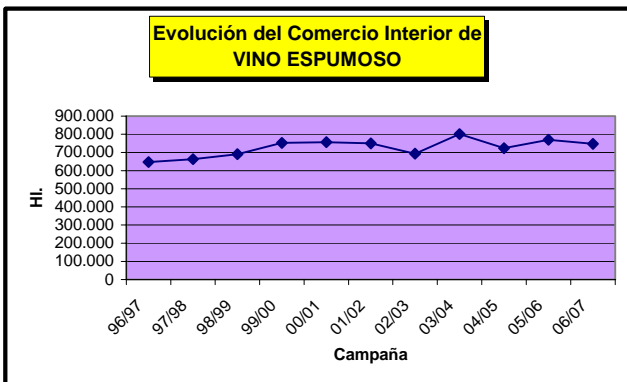
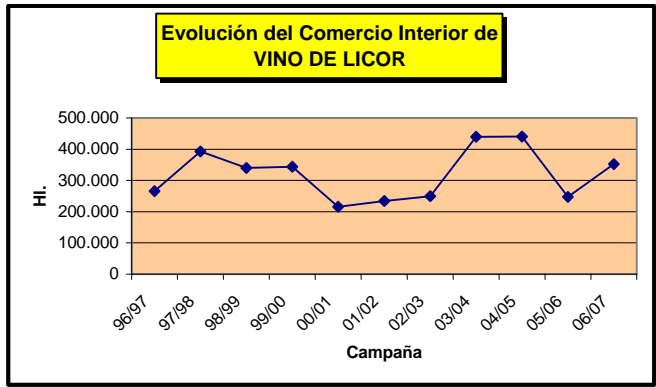
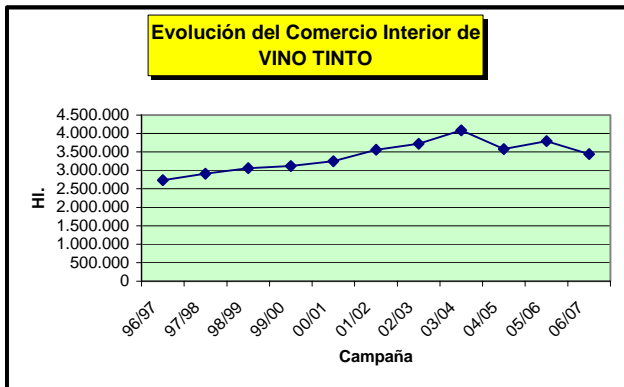
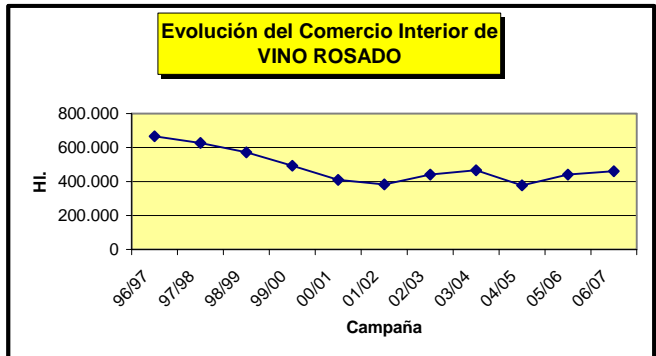
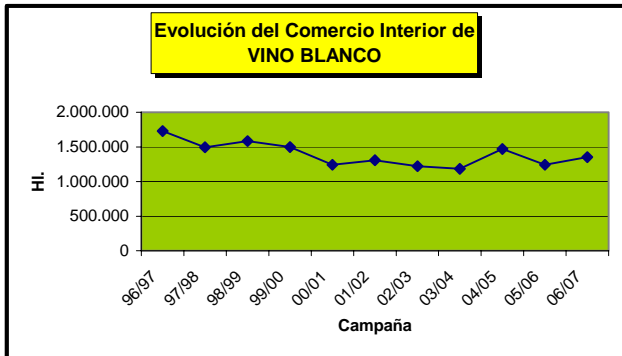


**Evolución del Comercio Interior de los vcprd españoles
por tipos de vino
(Campanas 1990/91 a 2006/07)**

COMERCIO INTERIOR (HI.)

CAMPAÑA	Blanco	Rosado	Tinto	De Licor	Espumoso	De Aguja	TOTAL
1990/91	1.565.632	733.892	2.363.774	728.263	693.750		6.085.311
1991/92	1.546.152	694.489	2.495.612	601.511	675.766	26.318	6.039.848
1992/93	1.621.187	855.433	2.402.022	55.873	644.348	23.996	6.102.859
1993/94	1.805.381	712.500	2.570.426	359.526	597.925		6.045.758
1994/95	1.799.305	703.699	2.535.437	227.288	612.560	31.271	5.909.560
1995/96	1.348.714	556.340	2.298.984	406.146	3.175		4.613.359
1996/97	1.731.399	666.804	2.735.077	265.367	646.748	20.420	6.065.815
1997/98	1.495.599	626.218	2.908.664	392.629	662.885	23.887	6.109.882
1998/99	1.583.192	571.167	3.057.918	339.867	690.884	26.681	6.269.709
1999/00	1.499.132	493.400	3.119.416	343.843	753.057	26.681	6.235.529
2000/01	1.243.844	410.518	3.248.097	216.115	756.225		6.136.510
2001/02	1.309.499	382.437	3.562.975	234.203	749.867		6.495.199
2002/03	1.222.879	441.005	3.724.855	249.559	693.519		6.589.207
2003/04	1.183.325	466.657	4.085.427	439.689	801.560	254	7.208.193
2004/05	1.472.293	376.924	3.577.029	439.922	722.849		6.977.437
2005/06	1.242.615	440.647	3.792.522	247.543	769.564	9.806	6.502.697
2006/07	1.353.971	460.231	3.445.287	352.327	747.515	13.619	6.569.013

Nota: Los totales pueden no coincidir con la suma de los distintos tipos de vinos debido a que algunos Consejos Reguladores tienen solamente el dato Total y no facilitan el desglose por tipos de vino.

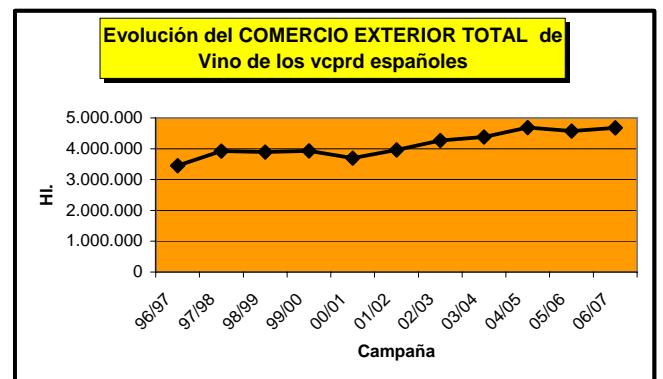
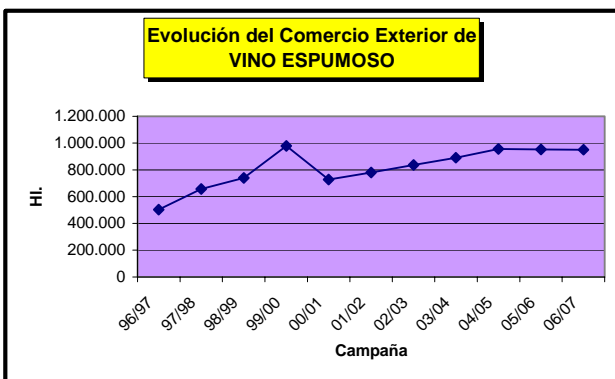
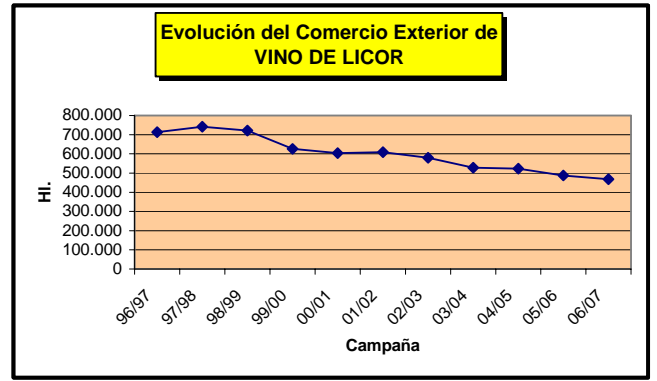
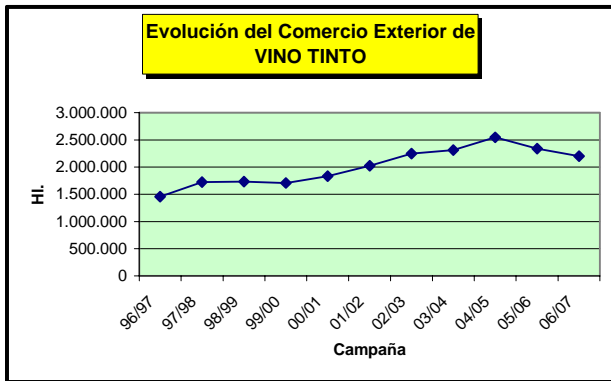
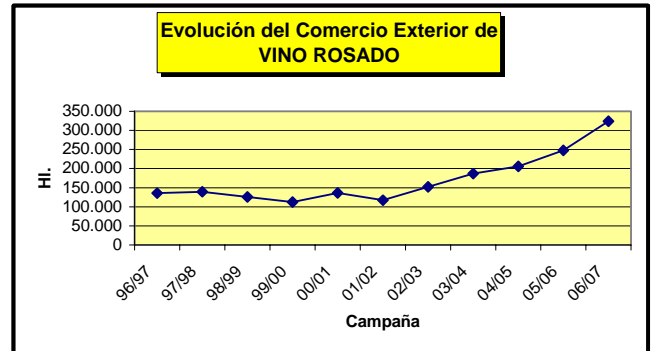
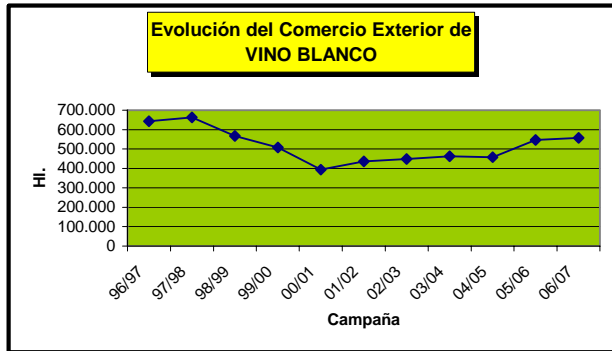


**Evolución del Comercio Exterior de los vcpd españoles
por tipos de vino
(Campañas 1990/91 a 2006/07)**

COMERCIO EXTERIOR (HI.)

CAMPAÑA	Blanco	Rosado	Tinto	De Licor	Espumoso	De Aguja	TOTAL
1990/91	1.147.700	155.058	761.221	988.657	344.430	115	3.397.181
1991/92	1.493.480	162.397	891.422	942.302	325.812	390	3.815.803
1992/93	1.461.944	162.737	1.043.123	896.894	359.619	274	3.924.591
1993/94	827.914	164.239	1.067.556	842.593	364.102	269	3.266.673
1994/95	624.114	149.721	1.234.091	880.265	446.053	474	3.334.718
1995/96	516.536	134.214	1.214.893	850.375			2.716.018
1996/97	642.632	135.294	1.456.421	712.518	503.099	797	3.450.761
1997/98	662.588	138.968	1.725.555	741.801	657.502	551	3.926.965
1998/99	567.242	125.994	1.734.353	721.112	739.844	573	3.894.076
1999/00	507.599	112.186	1.706.651	625.871	977.948	573	3.930.828
2000/01	393.744	136.269	1.830.814	603.626	727.793	644	3.692.890
2001/02	436.503	117.197	2.022.262	609.390	779.550	461	3.965.363
2002/03	448.367	152.417	2.246.954	579.212	837.078	426	4.264.454
2003/04	462.575	186.544	2.313.327	528.310	891.107	399	4.382.262
2004/05	457.649	205.634	2.544.077	522.797	954.905	453	4.685.516
2005/06	546.420	247.548	2.340.199	487.296	952.917	32	4.574.412
2006/07	557.649	324.014	2.198.394	468.604	951.051	12.039	4.678.844

Nota: Los totales pueden no coincidir con la suma de los distintos tipos de vinos debido a que algunos Consejos Reguladores tienen solamente el dato Total y no facilitan el desglose por tipos de vino.



**Evolución del Comercio Exterior
(Campañas 1991/92 a 2006/07) de los vcprd españoles
según el tipo de envase: embotellado y a granel.**

	Embotellado		A Granel		Comercio exterior total
	Hl.	% s/total	Hl.	% s/total	
91 /92	1.820.670	48	1.995.133	52	3.815.803
92/93	1.873.144	48	2.051.447	52	3.924.591
93/94	2.029.167	62	1.237.506	38	3.266.673
94/95	2.398.261	72	936.457	28	3.334.718
95/96	1.854.603	68	861.415	32	2.716.018
96/97	2.525.257	73	925.504	27	3.450.761
97/98	2.976.710	76	950.255	24	3.926.965
98/99	3.094.724	80	794.394	20	3.894.076
99/00	3.197.498	81	733.330	19	3.930.828
00/01	3.030.180	82	662.710	18	3.692.890
01 /02	3.298.087	83	667.276	17	3.965.363
02/03	3.514.095	82	750.359	18	4.264.454
03/04	3.568.266	81	813.996	19	4.382.262
04/05	3.822.074	82	863.442	18	4.685.516
05/06	3.877.427	85	696.985	15	4.574.412
06/07	4.022.901	86	655.943	14	4.678.844

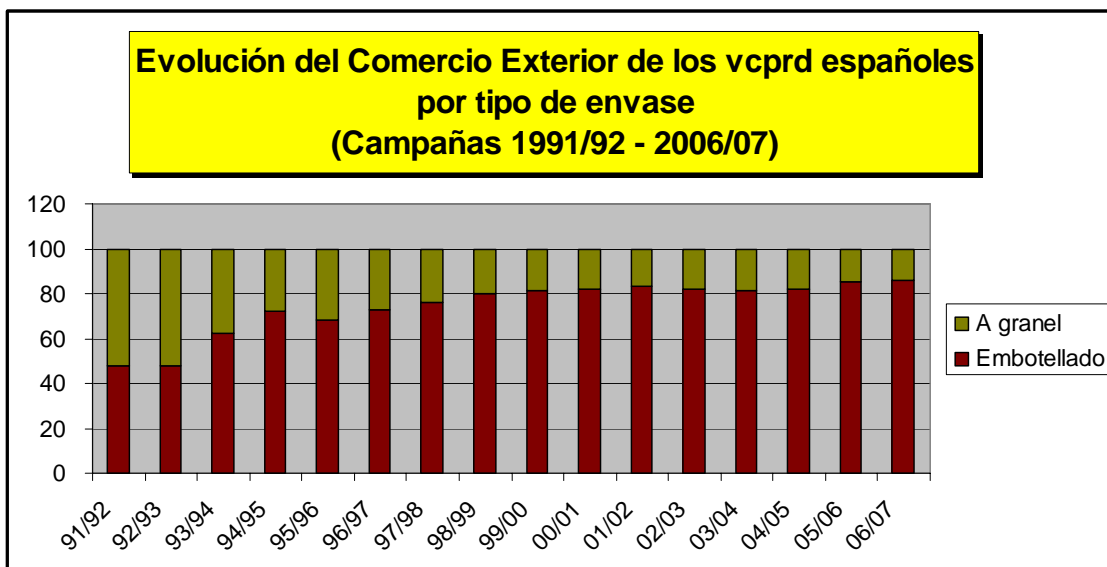
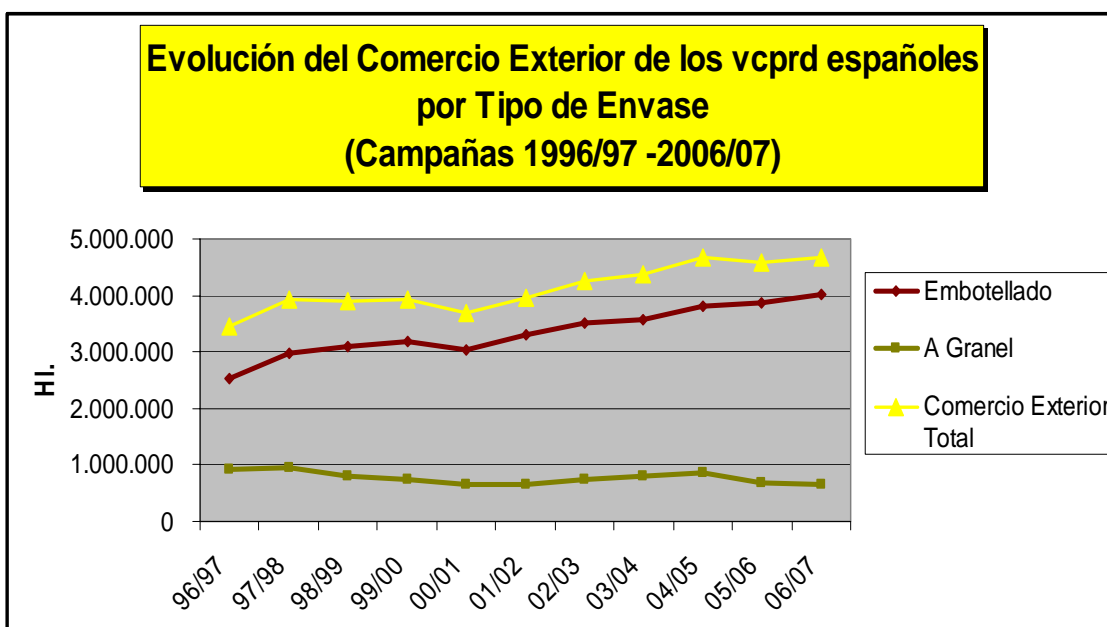


Gráfico VII (b)



4. CAMPAÑA VITIVINÍCOLA 2006/2007

Notas:

- Para las D.O. RIBERA DEL JÚCAR y MONDEJAR, los Consejos Reguladores no nos han facilitado los datos correspondientes a la campaña 2006-2007.
- Otras D.O han enviado datos incompletos o sin desglosar, lo cual se especifica en el cuadro de datos que corresponda.

**SUPERFICIE INSCRITA Y NÚMERO DE VITICULTORES
DE LOS V.C.P.R.D. ESPAÑOLES**

CAMPAÑA 2006/2007

V.C.P.R.D.	SUPERFICIE INSCRITA A FINAL DE CAMPAÑA (Has.)	NÚMERO DE VITICULTORES
ABONA	1.135	1.221
ALELLA	314	97
ALICANTE	13.127	3.074
ALMANSA	7.600	760
AMPURDÁ-COSTA BRAVA	2.003	418
ARLANZA	407	291
ARRIBES	724	634
BIERZO	3.980	4.161
BINISALEM-MALLORCA	613	156
BULLAS	2.258	675
CALATAYUD	5.135	2.700
CAMPO DE BORJA	7.414	1.400
CARIÑENA	16.001	2.345
CATALUÑA	62.947	10.001
CAVA	32.315	7.407
CHACOLÍ DE ÁLAVA	42	28
CHACOLÍ DE BIZCAIA	240	281
CHACOLÍ DE GETARIA	227	61
CIGALES	2.559	593
CONCA DE BARBERÁ	5.700	1.300
CONDADO DE HUELVA	4.065	2.402
COSTERS DEL SEGRE	4.719	650
DEHESA DEL CARRIZAL	22	1
DOMINIO DE VALDEPUSA (1)		
EL HIERRO	207	300
FINCA ÉLEZ	39	1
JEREZ Y MANZANILLA S.B.	10.050	2.589
JUMILLA	27.367	3.023
LA MANCHA	186.942	20.135
LA PALMA	802	1.288
LANZAROTE	1.998	1.729
MALAGA Y SIERR. DE MALAGA	1.200	561
MANCHUELA	3.717	1.033
MÉNTRIDA	9.030	1.571
MONDEJAR (1)		
MONTERREI	693	587
MONTILLA-MORILES	7.261	3.423
MONTSANT	2.006	783
NAVARRA	18.432	5.262
PAGO GUIJOSO	54	1
PENEDES	25.824	4.914
PLA DE BAGES	550	100
PLA I LLEVANT	335	92
PRIORATO	1.784	726
RIAS BAIXAS	3.496	6.511
RIBEIRA SACRA	1.227	2.909
RIBEIRO	2.717	6.011
RIBERA DEL DUERO	20.173	8.266
RIBERA DEL GUADIANA	24.322	2.860
RIBERA DEL JÚCAR (1)		
RIOJA	63.583	18.611
RUEDA	8.075	1.270
SOMONTANO	4.648	519
TACORONTE-ACENTEJO	1.561	2.260
TARRAGONA	7.262	1.970
TERRA ALTA	6.268	1.661
TIERRA DE LEÓN (1)		
TIERRA DEL VINO DE ZAMORA	802	-
TORO	5.989	1.269
UCLÉS	242	112
UTIEL-REQUENA	41.938	7.067
VALDEORRAS	1.352	2.024
VALDEPEÑAS	28.308	3.802
VALENCIA	17.631	11.483
VALLE DE GÚIMAR	641	543
VALLE DE LA OROTAVA	622	916
VALLÉS DE BENAVENTE	415	191
VALTIENDAS	86	10
VINOS DE MADRID	8.087	2.546
YCODEN-DAUTE-ISORA	335	820
YECLA	6.950	690
TOTAL (*)	633.306	155.687

(*) En los totales no se han sumado las cifras de Cataluña y Cava, para evitar duplicidades.

(1) No se han recibido datos de éstos vcpdr.

Gráfico IX (a)

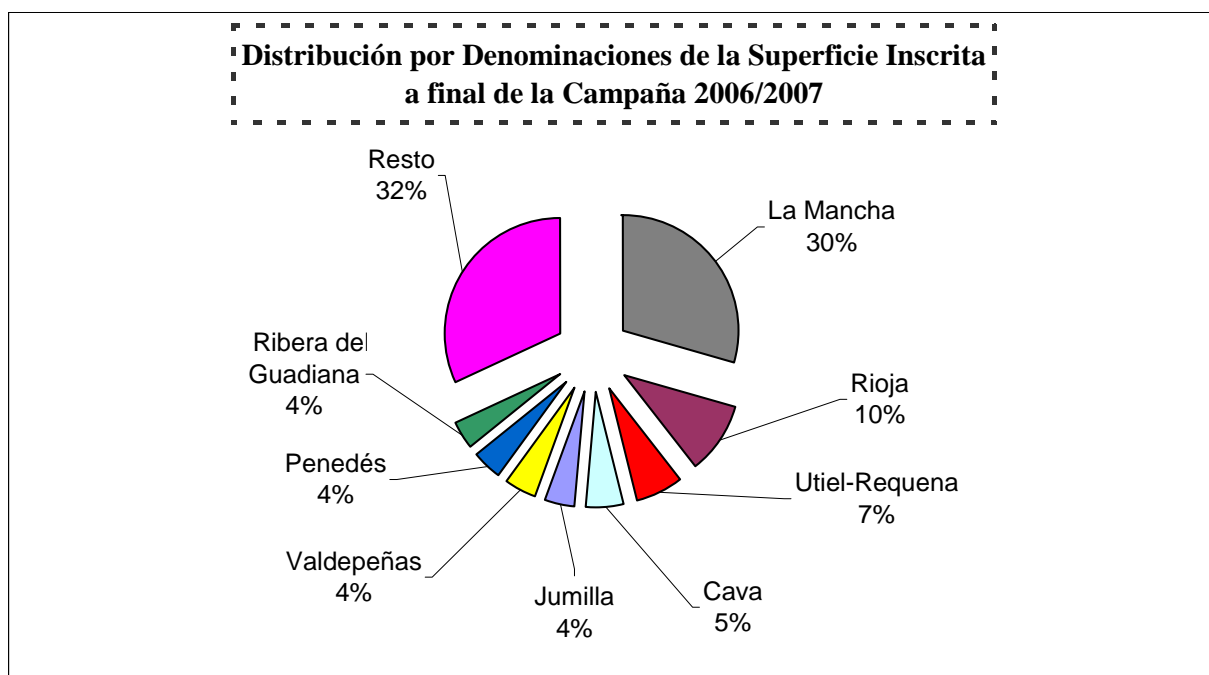
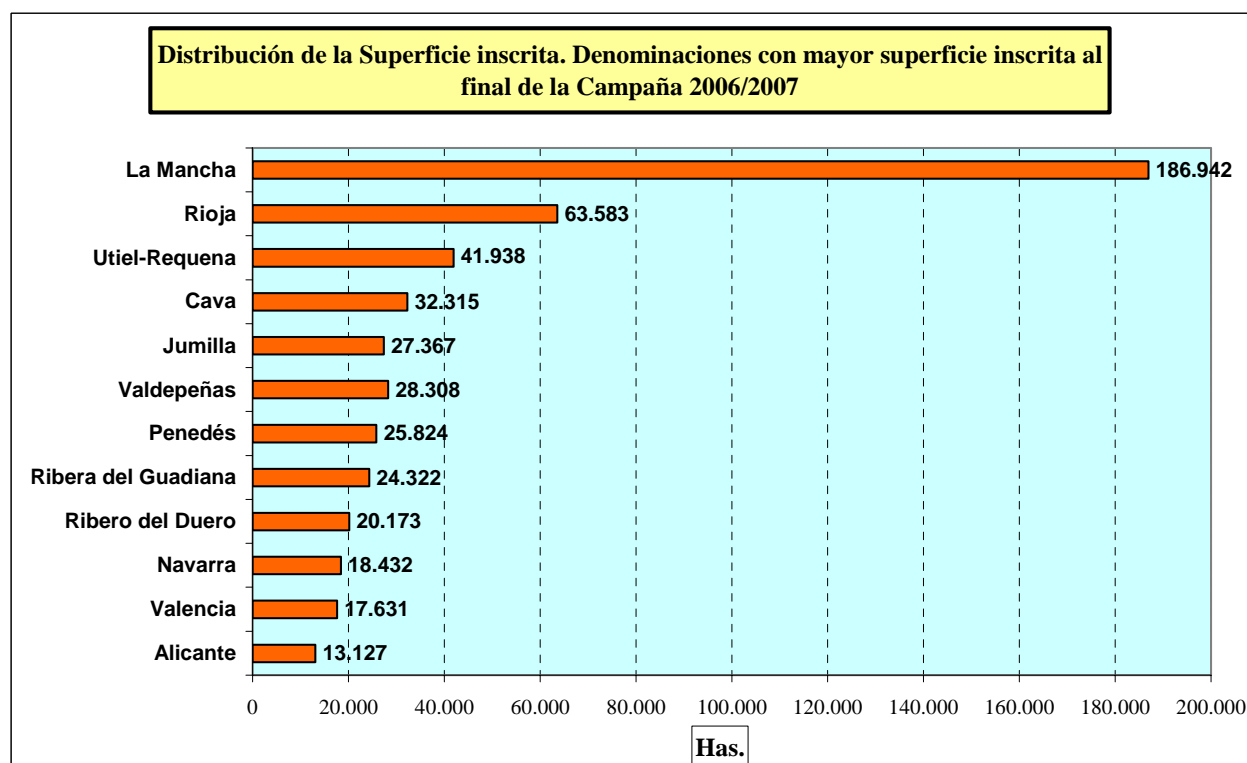


Gráfico IX (b)



**DATOS REGISTRALES DE LOS V.C.P.R.D. ESPAÑOLES.
NÚMERO DE BODEGAS INSCRITAS**

CAMPAÑA 2006/2007

V.C.P.R.D.	NÚMERO DE BODEGAS INSCRITAS A FINAL DE CAMPAÑA		
	NO EMBOTELLADORAS	EMBOTELLADORAS	TOTAL
ABONA	-	19	19
ALELLA	-	7	7
ALICANTE	16	37	53
ALMANSA	7	5	12
AMPURDÁN-COSTA BRAVA	8	33	41
ARLANZA	-	11	11
ARRIBES	6	8	14
BIERZO	6	50	56
BINISALEM-MALLORCA	-	15	15
BULLAS	-	12	12
CALATAYUD	3	12	15
CAMPO DE BORJA	-	-	17
CARINENA	21	35	56
CATALUÑA	88	115	203
CAVA	167	271	438
CHACOLÍ DE ÁLAVA	-	3	3
CHACOLÍ DE BIZCAIA	8	61	69
CHACOLÍ DE GETARIA	-	17	17
CIGALES	1	36	37
CONCA DE BARBERÁ	3	16	19
CONDADO DE HUELVA	16	20	36
COSTERS DEL SEGRE	9	22	31
DEHESA DEL CARRIZAL	-	1	1
DOMINIO DE VALDEPUSA (1)	-	-	-
EL HIERRO	-	9	9
FINCA ÉLEZ	-	1	1
JEREZ Y MANZANILLA S.B.	14	61	75
JUMILLA	5	36	41
LA MANCHA	241	129	370
LA PALMA	-	18	18
LANZAROTE	3	18	21
MALAGA Y SIERR. DE MALAGA	3	24	27
MANCHUELA	15	14	29
MÉNTRIDA	14	22	36
MONDEJAR (1)	-	-	-
MONTERREI	-	20	20
MONTILLA-MORILES	31	68	99
MONTSANT	4	44	48
NAVARRA	18	100	118
PAGO GUIJOSO	-	1	1
PENEDES	47	153	200
PLA DE BAGES	-	10	10
PLA I LLEVANT	-	13	13
PRIORATO	3	79	82
RIAS BAIXAS	-	194	194
RIBEIRA SACRA	-	100	100
RIBEIRO	-	113	113
RIBERA DEL DUERO	41	215	256
RIBERA DEL GUADIANA	25	49	74
RIBERA DEL JÚCAR (1)	-	-	-
RIOJA	628	584	1212
RUEDA	6	41	47
SOMONTANO	32	-	32
TACORONTE-ACENTEJO	-	53	53
TARRAGONA	27	28	55
TERRA ALTA	10	32	42
TIERRA DE LEÓN	9	27	36
TIERRA DEL VINO DE ZAMORA	-	8	8
TORO	3	42	45
UCLÉS	2	6	8
UTIEL-REQUENA	49	61	110
VALDEORRAS	43	-	43
VALDEPEÑAS	8	33	41
VALENCIA	36	47	83
VALLE DE GÜIMAR	-	18	18
VALLE DE LA OROTAVA	29	24	53
VALLES DE BENAVENTE	-	6	6
VALTIENDAS	-	5	5
VINOS DE MADRID	2	40	42
YCODEN-DAUTE-ISORA	2	20	22
YECLA	1	10	11
TOTAL (*)	1.200	2.610	3.810

(*) En los totales no se han sumado las cifras de Cataluña y Cava, para evitar duplicidades.

1) No se han recibido datos de estos vcprrd.

Gráfico X (a)

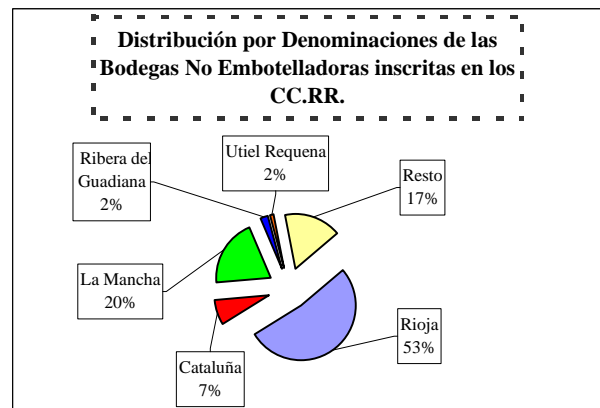
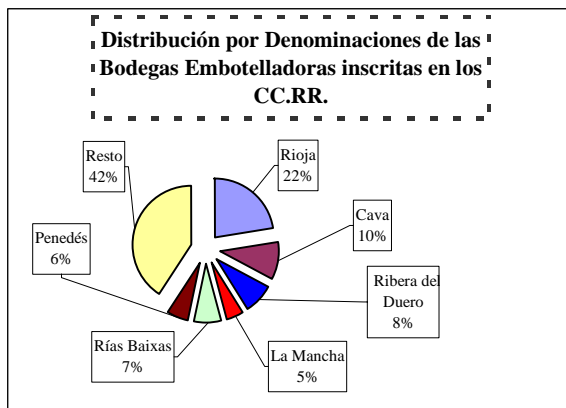
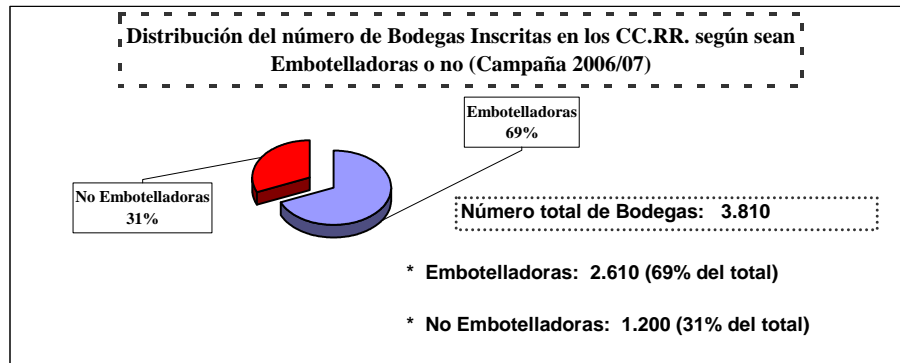
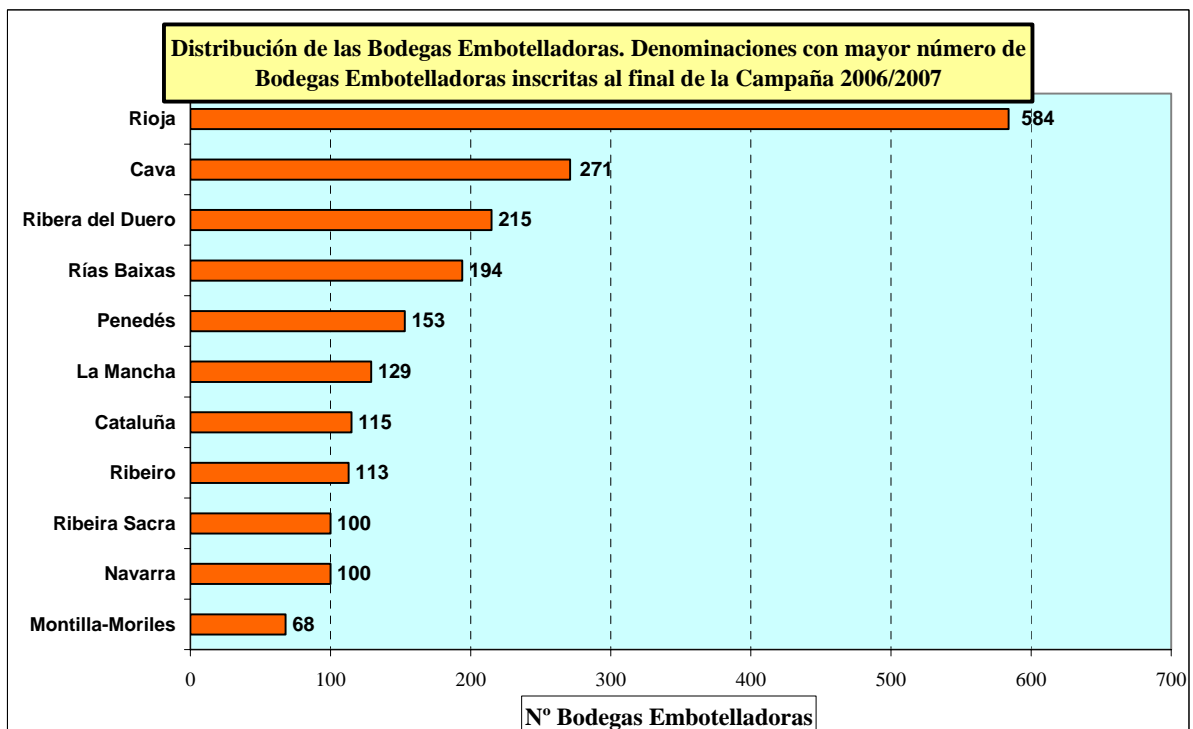


Gráfico X (b)



Evolución del Volumen de Vino Calificado de los v.c.p.r.d. españoles (Hl.)

V.C.P.R.D.	2002/03	2003/04	2004/05	2005/06	2006/07
ABONA	3.214	5.007	2.757	5.511	6.260
ALELLA (1)	8.137		7.017	7.451	3.487
ALICANTE	92.627	125.959	117.660	117.137	116.798
ALMANSA (1)		232.864	31.783	31.279	11.687
AMPURDÁN-COSTA BRAVA	60.087	57.019	59.959	51.159	45.981
ARLANZA (1)				2.661	2.858
ARRIBES (1)				4.923	5.511
BIERZO	34.000	60.000	44.362	47.470	54.897
BINISSEM-MALLORCA	10.517	10.081	13.648	12.742	11.925
BULLAS	25.237	15.500	14.191	11.990	9.624
CALATAYUD	41.168	50.196	60.288	77.840	72.845
CAMPO DE BORJA	65.000	75.614	89.690	120.000	13.789
CARIÑENA	288.938	323.556	452.836	384.898	435.939
CATALUÑA	299.129	299.089	335.895	278.088	320.844
CAVA	1.504.626	1.653.033	1.769.398	1.423.750	1.882.122
CHACOLÍ DE ÁLAVA	1.502	1.974	2.302	2.227	1.946
CHACOLÍ DE BIZKAIA	5.248	6.749	8.512	9.463	9.316
CHACOLÍ DE GETARIA	8.500	11.000	14.600	14.444	15.418
CIGALES	32.822	42.907	53.437	38.156	45.556
CONCA DE BARBERÁ	35.154	30.605	22.018	13.623	25.767
CONDADO DE HUELVA	94.572	113.287	80.188	80.178	87.164
COSTERS DEL SEGRE	87.019	102.214	119.082	75.338	81.796
DEHESA DEL CARRIZAL (1)					
DOMINIO DE VALDEPUSA (1)					
EL HIERRO	1.385	1.995	2.067	2.493	2.211
FINCA ÉLEZ (1)					310
JEREZ Y MANZANILLA S.B.	671.257	669.900	692.970	485.094	597.790
JUMILLA	236.728	235.030	214.179	236.552	259.847
LA MANCHA	890.240	1.237.450	1.342.515	792.951	559.705
LA PALMA	3.137	5.689	3.837	4.921	3.756
LANZAROTE	10.342	8.945	11.037	12.350	11.692
MÁLAGA Y SIERRAS DE MÁLAGA	26.109	20.083	24.102	20.596	19.118
MANCHUELA (1)		24.886	15.000		14.084
MÉNTRIDA	40.173	24.520	20.247	11.305	5.258
MONDÉJAR (1)		2.800		4.520	
MONTERREI	2.401	2.294	2.186	4.044	6.071
MONTILLA-MORILES	279.761	192.573	200.852	248.526	245.237
MONTSANT	32.968	32.968	50.996	41.161	26.150
NAVARRA	533.800	625.245	809.264	641.874	694.274
PAGO GUIJOSO (1)				96.726	
PENEDÉS	523.451	518.413	468.865	380.802	402.853
PLA DE BAGES	11.800	12.700	10.900	8.251	8.889
PLA I LLEVANT	7.738	9.730	10.487	8.796	9.752
PRIORATO	1.857	16.766	4.116	4.594	5.961
RIAS BAIXAS	57.142	72.421	105.913	132.671	159.414
RIBEIRA SACRA	11.408	17.312	14.583	19.652	20.383
RIBEIRO	61.150	78.804	60.357	50.714	66.551
RIBERA DEL DUERO	319.101	506.212	507.334	414.919	633.215
RIBERA DEL GUADIANA (1)	73.689	82.955		71.143	79.133
RIBERA DEL JÚCAR (1)				5.057	
RIOJA	1.958.490	2.959.332	2.697.053	2.736.144	2.776.353
RUEDA	178.081	213.421	239.716	237.547	248.559
SOMONTANO (1)	103.811	135.311	165.630	114.725	
TACORONTE-ACENTEJO	5.516	11.145	9.207	11.715	12.095
TARRAGONA	391.500	439.492	454.833	70.900	78.436
TERRA ALTA	268.941	69.545	65.617	34.276	23.955
TIERRA DE LEÓN (1)				6.280	14.961
TIERRA DEL VINO DE ZAMORA (1)				2.989	753
TORO	30.089	33.679	45.651	29.479	46.256
UCLÉS (1)					1.223
UTIEL-REQUENA	572.411	354.224	375.184	280.800	305.520
VALDEORRAS	27.925	32.536	32.569	32.368	34.982
VALDEPEÑAS	627.496	552.367	471.305	571.286	453.369
VALENCIA	577.168	642.826	604.948	596.221	662.035
VALLE DE GÚÍMAR	1.422	2.649	1.901	3.387	2.479
VALLE DE LA OROTAVA	3.969	5.278	4.335	4.123	5.372
VALLES DE BENAVENTE (1)				1.185	2.000
VALTIENDAS (1)					432
VINOS DE MADRID	23.390	31.873	28.646	25.506	32.131
YCODEN-DAUTE-ISORA	3.628	5.747	5.675	4.987	6.323
YECLA	28.240	32.033	56.118	57.566	48.717
TOTAL	11.295.211	13.137.803	13.129.818	11.331.524	11.849.135

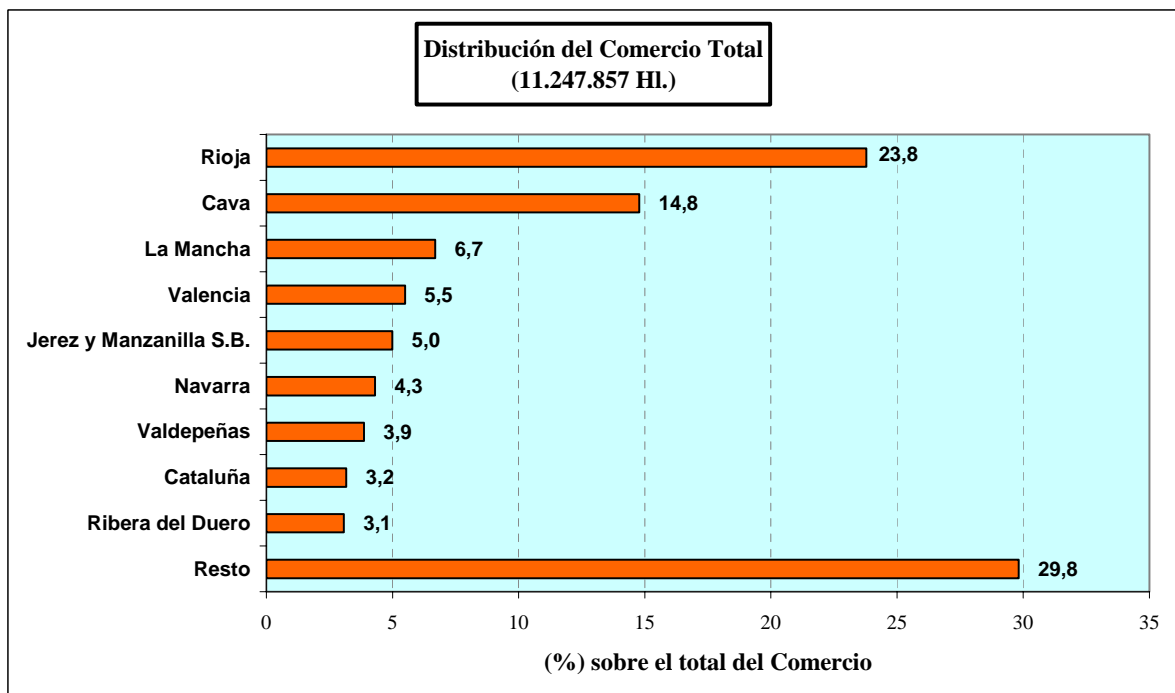
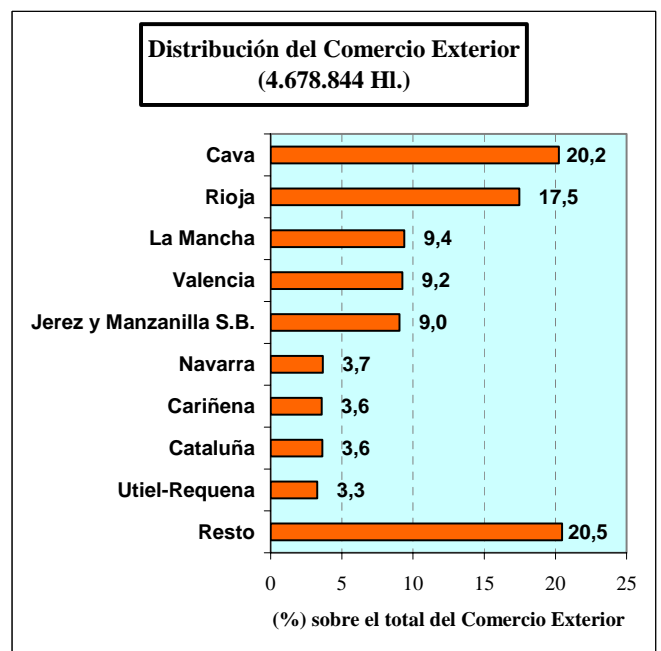
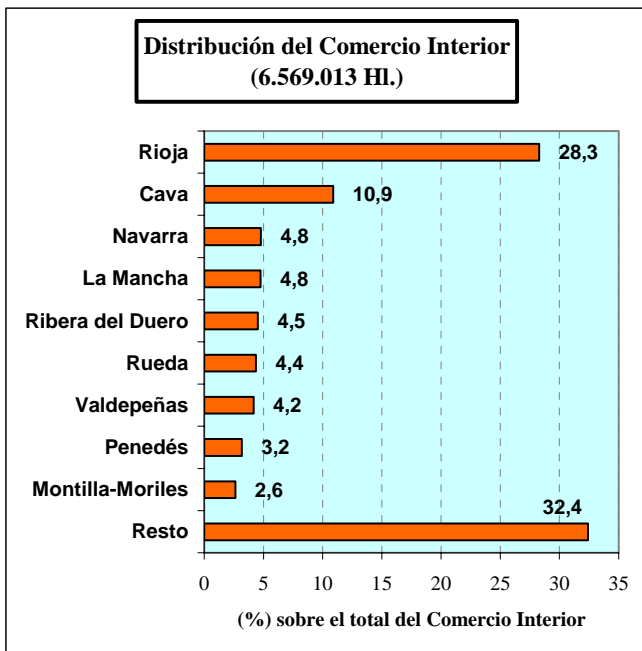
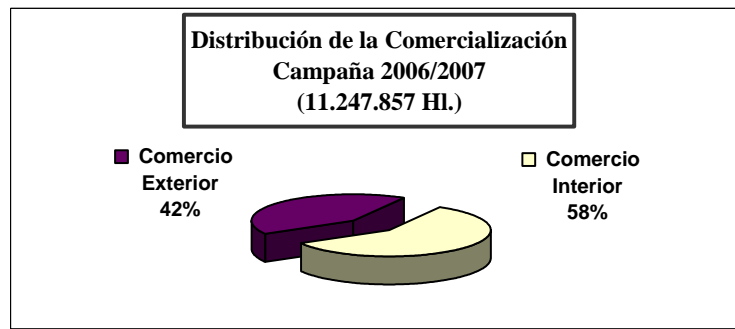
(1) No se han recibido datos de estos vcprd para el período considerado.

DISTRIBUCIÓN DE LA COMERCIALIZACIÓN DE LOS V.C.P.R.D. ESPAÑOLES

CAMPAÑA 2006/2007

V.C.P.R.D.	COMERCIO INTERIOR		COMERCIO EXTERIOR		COMERCIO TOTAL (Hl.)
	Hl.	% s/total	Hl.	% s/total	
ABONA	5.000	100	0	0	5.000
ALELLA	14.468	74	5.104	26	19.572
ALICANTE	77.887	74	27.357	26	105.244
ALMANSA	3.822	25	11.292	75	15.114
AMPURDÁN-COSTA BRAVA	36.729	92	3.397	8	40.126
ARLANZA	3.507	99	19	1	3.526
ARRIBES	5.134	77	1.500	23	6.634
BIERZO	54.897	93	3.835	7	58.732
BINISALEM-MALLORCA	11.719	91	1.141	9	12.860
BULLAS	5.419	65	2.908	35	8.327
CALATAYUD	27.411	45	32.984	55	60.395
CAMPO DE BORJA	107.125	55	86.245	45	193.370
CARIÑENA	124.704	43	167.093	57	291.797
CATALUÑA	186.556	52	170.226	48	356.782
CAVA	714.887	43	947.398	57	1.662.285
CHACOLÍ DE ÁLAVA	1.711	88	235	12	1.946
CHACOLÍ DE BIZCAIA	9.285	97	257	3	9.542
CHACOLÍ DE GETARIA	16.515	96	691	4	17.206
CIGALES	31.965	84	5.909	16	37.874
CONCA DE BARBERÁ	17.183	42	23.712	58	40.895
CONDADO DE HUELVA	124.076	96	5.601	4	129.677
COSTERS DEL SEGRE	34.776	56	27.121	44	61.897
DEHESA DEL CARRIZAL	468	82	101	18	569
DOMINIO DE VALDEPUSA	0	0	858	100	858
EL HIERRO	1.895	100	0	0	1.895
FINCA ÉLEZ	466	38	755	62	1.221
JEREZ Y MANZANILLA S.B.	138.450	25	422.865	75	561.315
JUMILLA	58.974	40	88.330	60	147.304
LA MANCHA	312.760	42	439.624	58	752.384
LA PALMA	3.756	100	0	0	3.756
LANZAROTE	14.079	100	68	0	14.147
MALAGA Y SIERR. DE MALAGA	11.584	62	6.993	38	18.577
MANCHUELA	0	0	2.333	100	2.333
MÉNTRIDA	5.258	91	550	9	5.808
MONDEJAR (1)					
MONTERREI	5.471	90	600	10	6.071
MONTILLA-MORILES	173.903	87	25.253	13	199.156
MONTSANT	33.262	61	21.462	39	54.724
NAVARRA	313.375	65	171.418	35	484.793
PAGO GUIJOSO	1.710	100	2	0	1.712
PENEDES	209.401	67	103.262	33	312.663
PLA DE BAGES	6.921	84	1.288	16	8.209
PLA I LLEVANT	9.147	95	442	5	9.589
PRIORATO	7.000	45	8.704	55	15.704
RIAS BAIXAS	171.885	85	30.392	15	202.277
RIBEIRA SACRA	17.351	99,2	133	0,8	17.484
RIBEIRO	107.404	99	1.631	1	109.035
RIBERA DEL DUERO	296.993	86	49.094	14	346.087
RIBERA DEL GUADIANA	368	4	8.953	96	9.321
RIBERA DEL JÚCAR (1)					
RIOJA	1.858.261	69	817.074	31	2.675.335
RUEDA	286.581	85	49.064	15	335.645
SOMONTANO	71.359	67	34.510	33	105.869
TACORONTE-ACENTEJO	12.764	100,0	4	0,0	12.768
TARRAGONA	82.775	80	20.824	20	103.599
TERRA ALTA	48.432	58	35.145	42	83.577
TIERRA DE LEÓN	2.557	93	200	7	2.757
TIERRA DEL VINO DE ZAMORA	6.971	88	953	12	7.924
TORO	58.152	73	21.934	27	80.086
UCLÉS	416	87	64	13	480
UTIEL-REQUENA	74.145	33	152.884	67	227.029
VALDEORRAS	33.770	97	1.210	3	34.980
VALDEPEÑAS	274.728	63	160.505	37	435.233
VALENCIA	186.510	30	432.695	70	619.205
VALLE DE GÜIMAR	2.479	100	0	0	2.479
VALLE DE LA ORTAVA	5.329	100	0	0	5.329
VALLÉS DE BENAVENTE	1.743	83	364	17	2.107
VALTIENDAS	432	74	150	26	582
VINOS DE MADRID	32.131	80	7.807	20	39.938
YCODEN-DAUTE-ISORA	6.323	99,9	4	0,1	6.327
YECLA	6.498	16	34.317	84	40.815
TOTAL	6.569.013	58	4.678.844	42	11.247.857

(1) No se han recibido datos de estos vcpdr.



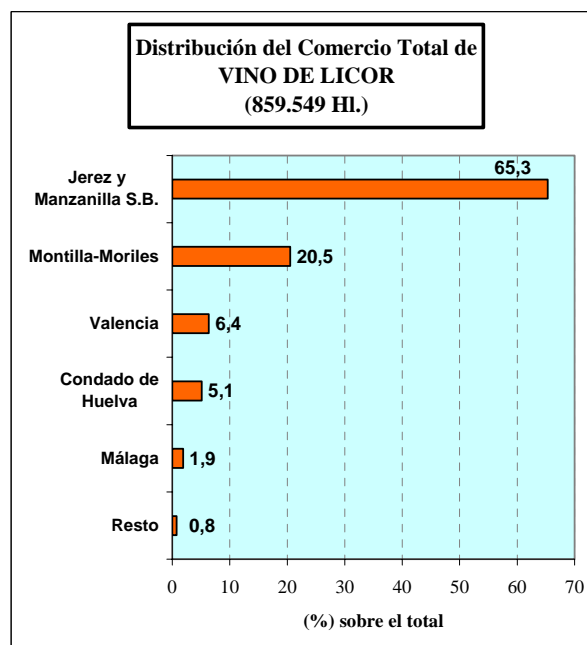
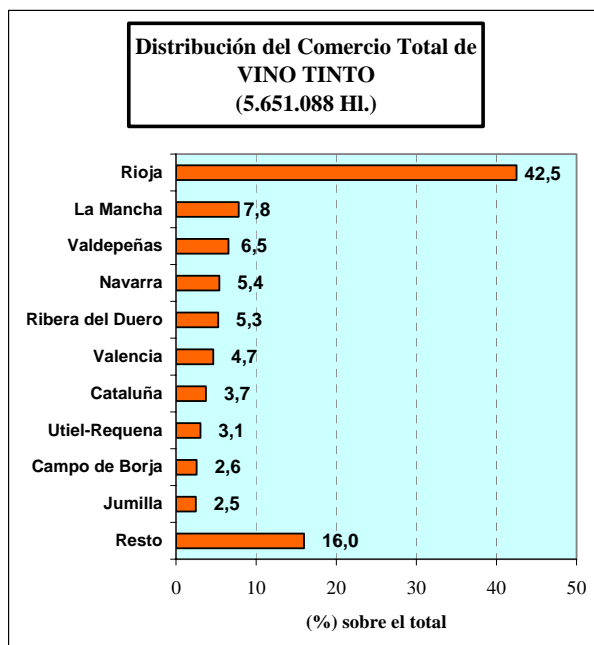
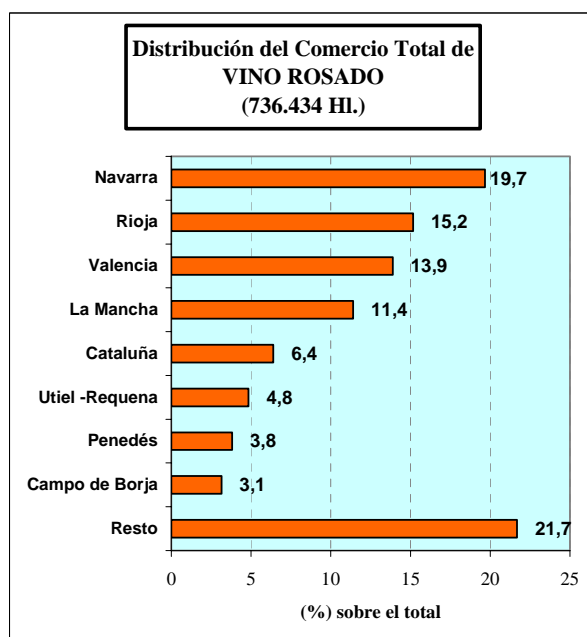
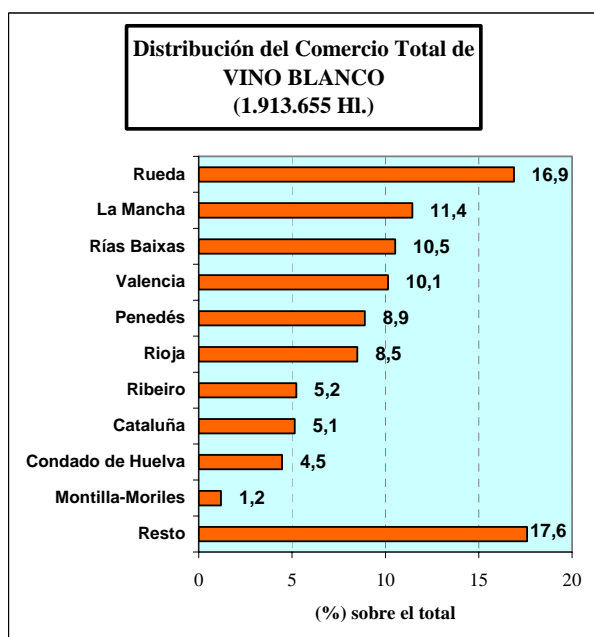
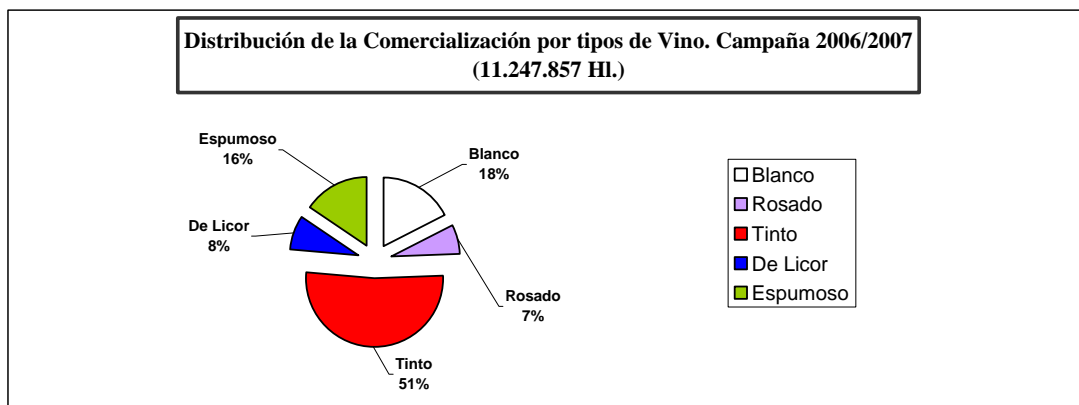
**COMERCIO (HI.) DE LOS V.C.P.R.D. ESPAÑOLES
DISTRIBUCIÓN POR TIPOS DE VINO
CAMPAÑA 2006/2007**

V.C.P.R.D.	TIPOS DE VINOS						TOTAL
	BLANCO	ROSADO	TINTO	DE LICOR	ESPUMOSO	DE AGUJA	
ABONA	3.400	100	1.500				5.000
ALELLA	5.500	543	2.748	27			8.818
ALICANTE	11.613	10.333	81.295	2.002			105.243
ALMANSA	330	220	14.564				15.114
AMPURDÁN-COSTA BRAVA	10.387	7.780	19.791	2.168			40.126
ARLANZA		542	2.984				3.526
ARRIBES	352	386	5.896				6.634
BIERZO	3.864	1.600	53.268				58.732
BINISALEM-MALLORCA	2.866	1.746	8.185		63		12.860
BULLAS	1.204	2.694	4.429				8.327
CALATAYUD	4.534	3.557	52.304				60.395
CAMPO DE BORJA	24.107	23.172	145.511	402			193.192
CARIÑENA (*)							291.797
CATALUÑA	98.313	47.026	211.443				356.782
CAVA					1.673.778		1.673.778
CHACOLÍ DE ÁLAVA	1.946						1.946
CHACOLÍ DE BIZCAIA	9.447	35	60				9.542
CHACOLÍ DE GETARIA	17.206	0					17.206
CIGALES	0	20.707	17.167				37.874
CONCA DE BARBERÁ	15.418	1.403	17.998			6.076	40.895
CONDADO DE HUELVA	85.458			44.219			129.677
COSTERS DEL SEGRE	12.122	1.985	42.474		5.316		61.897
DEHESA DEL CARRIZAL	36		533				569
DOMINIO DE VALDEPUSA			858				858
EL HIERRO	970	85	825	15			1.895
FINCA ÉLEZ	74		1.147				1.221
JEREZ Y MANZANILLA S.B.				561.315			561.315
JUMILLA	5.447	2.255	139.602				147.304
LA MANCHA	218.865	83.982	441.737		7.800		752.384
LA PALMA	2.051	171	1.534				3.756
LANZAROTE	10.160	957	2.648	339	43		14.147
MÁLAGA Y SIERR. DE MÁLAGA	1.151	15	1.042	16.370			18.578
MANCHUELA	965	91	1.277				2.333
MÉNTRIDA	115	158	5.535				5.808
MONDEJAR (1)							
MONTERREI	4.354		1.717				6.071
MONTILLA-MORILES	22.738			176.418			199.156
MONTSANT	1.686	1.654	50.953	431			54.724
NAVARRA	33.756	144.895	305.743	399			484.793
PAGO GUIJOSO	550		1.162				1.712
PENEDES	170.328	28.076	99.539		545	14.175	312.663
PLA DE BAGES	1.596	797	5.766				8.209
PLA I LLEVANT	3.060	1.484	5.014		31		9.589
PRIORATO	600	303	14.786	15			15.704
RIAS BAIXAS	201.580		697				202.277
RIBEIRA SACRA	449		17.035				17.484
RIBEIRO	100.042		8.993				109.035
RIBERA DEL DUERO	1.144	47.856	297.087				346.087
RIBERA DEL GUADIANA	1.890	1.361	6.070				9.321
RIBERA DEL JÚCAR (1)							
RIOJA	162.518	111.640	2.401.177				2.675.335
RUEDA	323.086	691	6.308	203	5.357		335.645
SOMONTANO	4.937	5.459	24.114				105.869
TACORONTE-ACENTEJO	972	251	11.515	30			12.768
TARRAGONA	29.893	9.399	64.152	155			103.599
TERRA ALTA	6.167	746	70.990	266		5.408	83.577
TIERRA DE LEÓN	176	1.592	989				2.757
TIERRA DEL VINO DE ZAMORA	1.618	959	5.347				7.924
TORO	2.045	2.208	75.833				80.086
UCLÉS			480				480
UTIEL-REQUENA	17.807	35.649	173.012				226.468
VALDEORRAS	14.294		20.686				34.980
VALDEPEÑAS	44.590	20.677	369.966				435.233
VALENCIA	194.003	102.349	263.335	54.690	5.128		619.205
VALLE DE GÚIMAR	1.630	10	439		400		2.479
VALLE DE LA ORTAVA	1.552	212	3.558	7			5.329
VALLES DE BENAVENTE	168	1.249	690				2.107
VALTIENDAS		67	515				582
VINOS DE MADRID	8.466	3.503	27.864		105		39.938
YCODEN-DAUTE-ISORA	3.798	761	1.690	78			6.327
YECLA	4.261	1.043	35.511				40.815
TOTAL	1.913.655	736.434	5.651.088	859.549	1.698.566	25.659	11.247.857

(1) No se han recibido datos de estos vcpird.

(*) No se han recibido los datos parciales por tipos de vino.

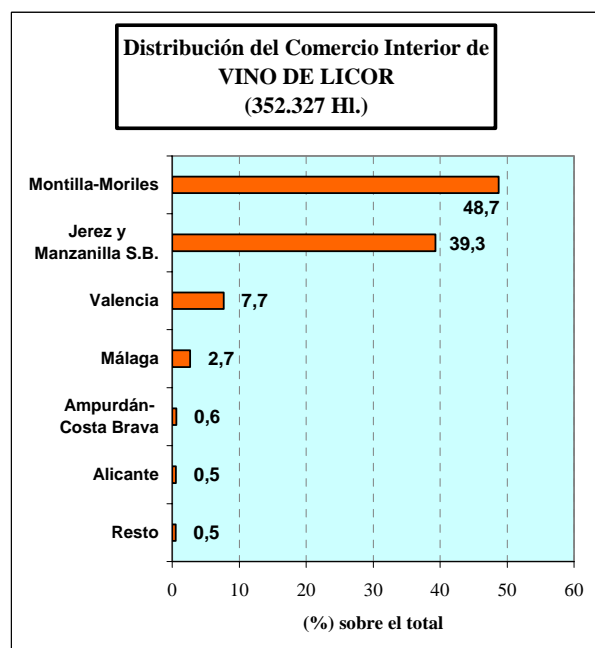
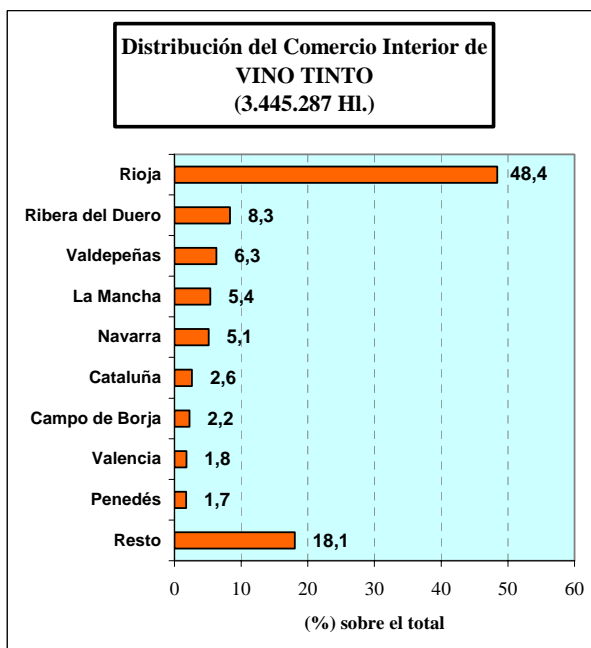
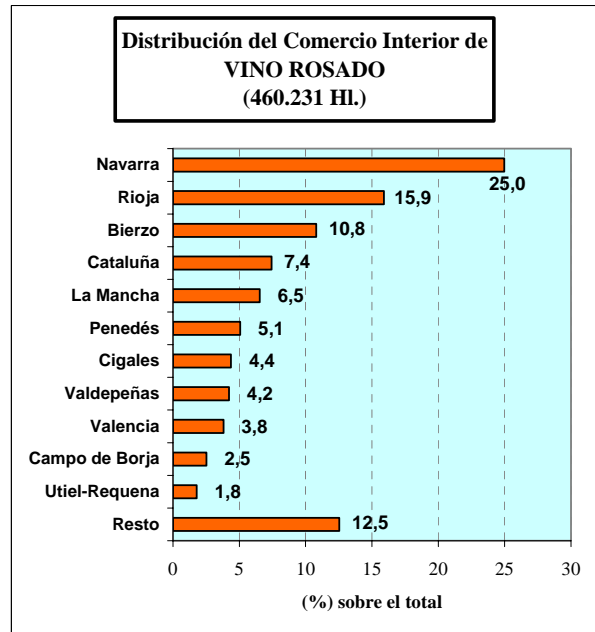
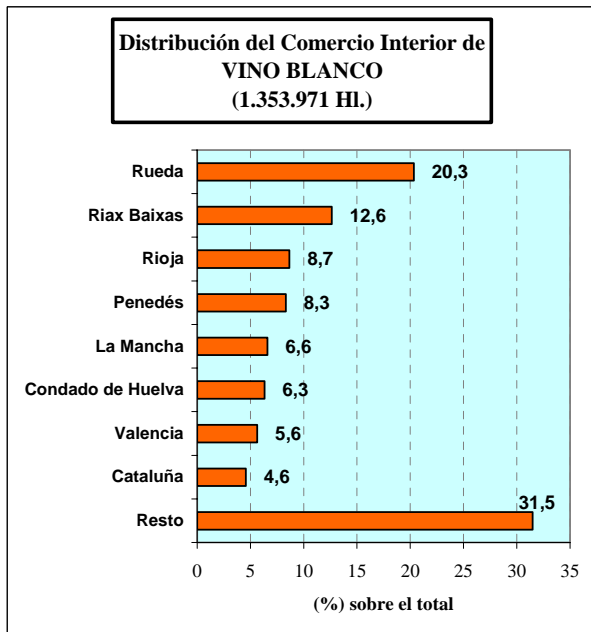
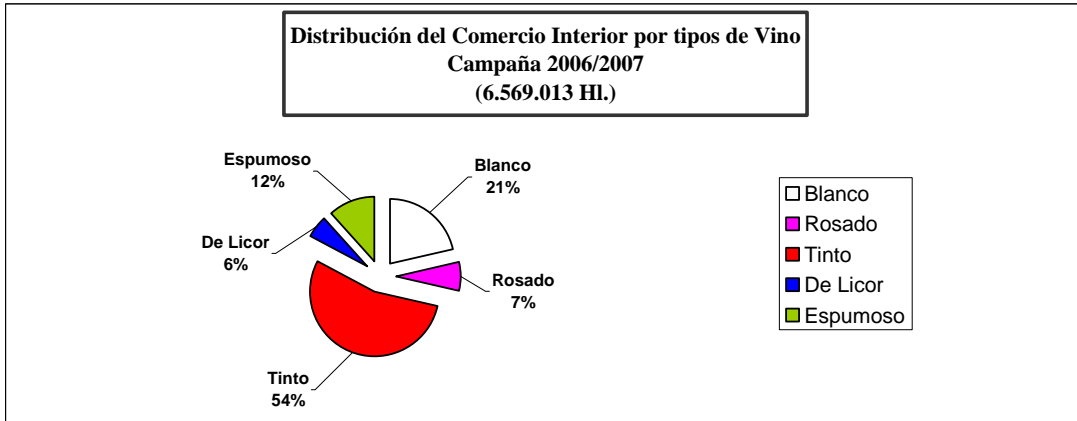
Gráfico XIII



**COMERCIO INTERIOR (HI.) DE LOS V.C.P.R.D. ESPAÑOLES
DISTRIBUCIÓN POR TIPOS DE VINO
CAMPAÑA 2006/2007**

V.C.P.R.D.	TIPOS DE VINOS						TOTAL
	BLANCO	ROSADO	TINTO	DE LICOR	ESPUMOSO	DE AGUJA	
ABONA	3.400	100	1.500				5.000
ALELLA	3.768	328	632	27	9.713		14.468
ALICANTE	10.327	9.856	55.853	1.851			77.887
ALMANSA	100	44	3.678				3.822
AMPURDÁN-COSTA BRAVA	9.848	7.397	17.357	2.127			36.729
ARLANZA		542	2.965				3.507
ARRIBES	352	386	4.396				5.134
BIERZO	1.581	49.682	3.634				54.897
BINISALEM-MALLORCA	2.724	1.271	7.661		63		11.719
BULLAS	863	1.485	3.071				5.419
CALATAYUD	4.201	1.025	22.185				27.411
CAMPO DE BORJA	17.447	11.602	77.496	402	178		107.125
CARIÑENA							124.704
CATALUÑA	61.903	34.213	90.440				186.556
CAVA					714.887		714.887
CHACOLÍ DE ÁLAVA	1.711						1.711
CHACOLÍ DE BIZCAIA	9.219	35	31				9.285
CHACOLÍ DE GETARIA	16.515						16.515
CIGALES		20.137	11.828				31.965
CONCA DE BARBERÁ	10.429	1.207	5.547				17.183
CONDADO DE HUELVA	85.458	0	38.618				124.076
COSTERS DEL SEGRE	8.457	1.618	19.837		4.864		34.776
DEHESA DEL CARRIZAL	29		439				468
DOMINIO DE VALDEPUSA (1)							
EL HIERRO	970	85	825	15			1.895
FINCA ÉLEZ	74		392				466
JEREZ Y MANZANILLA S.B.				138.450			138.450
JUMILLA	4.394		54.580				58.974
LA MANCHA	89.380	30.100	185.480		7.800		312.760
LA PALMA	2.051	171	1.534				3.756
LANZAROTE	10.114	946	2.638	338	43		14.079
MALAGA Y SIERR. DE MALAGA	1.131	15	1.038	9.400			11.584
MANCHUELA (1)							
MÉNTRIDA	115	158	4.985				5.258
MONDEJAR (1)							
MONTERREI	3.830		1.641				5.471
MONTILLA-MORILES	2.237			171.666			173.903
MONTSANT	800	665	31.643	154			33.262
NAVARRA	21.666	114.928	176.471	310			313.375
PAGO GUIJOSO	550		1.160				1.710
PENEDES	112.724	23.326	59.465		267	13.619	209.401
PLA DE BAGES	1.381	760	4.780				6.921
PLA I LLEVANT	2.937	1.453	4.726		31		9.147
PRIORATO	343	63	6.594				7.000
RIAS BAIXAS	171.188		697				171.885
RIBEIRA SACRA	432		16.919				17.351
RIBEIRO	98.436		8.968				107.404
RIBERA DEL DUERO		9.632	287.361				296.993
RIBERA DEL GUADIANA	86	2	280				368
RIBERA DEL JÚCAR (1)							
RIOJA	117.138	73.235	1.667.888				1.858.261
RUEDA	275.462	345	5.214	203	5.357		286.581
SOMONTANO							71.359
TACORONTE-ACENTEJO	972	251	11.511	30			12.764
TARRAGONA	29.358	9.043	44.224	150			82.775
TERRA ALTA	5.066	698	42.595	73			48.432
TIERRA DE LEÓN	176	1.591	790				2.557
TIERRA DEL VINO DE ZAMORA	1.525	944	4.502				6.971
TORO			58.152				58.152
UCLÉS			416				416
UTIEL-REQUENA	9.001	8.292	56.852				74.145
VALDEORRAS	13.222		20.548				33.770
VALDEPEÑAS	38.211	19.453	217.064				274.728
VALENCIA	76.368	17.552	61.737	27.046	3.807		186.510
VALLE DE GÜIMAR	1.630	10	439		400		2.479
VALLE DE LA OROTAVA	1.552	212	3.558	7			5.329
VALLES DE BENAVENTE	120	1.052	571				1.743
VALTIENDAS		68	364				432
VINOS DE MADRID	6.405	3.203	22.418		105		32.131
YCODEN-DAUTE-ISORA	3.795	760	1.690	78			6.323
YECLA	799	290	5.409				6.498
TOTAL	1.353.971	460.231	3.445.287	352.327	747.515	13.619	6.569.013

(1) No se han recibido datos de estos vcprd.

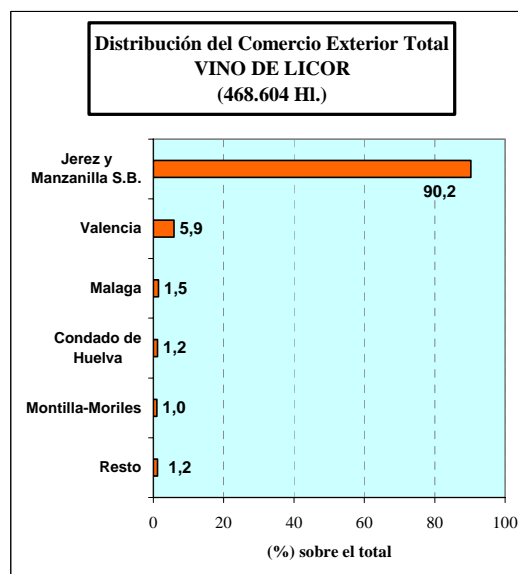
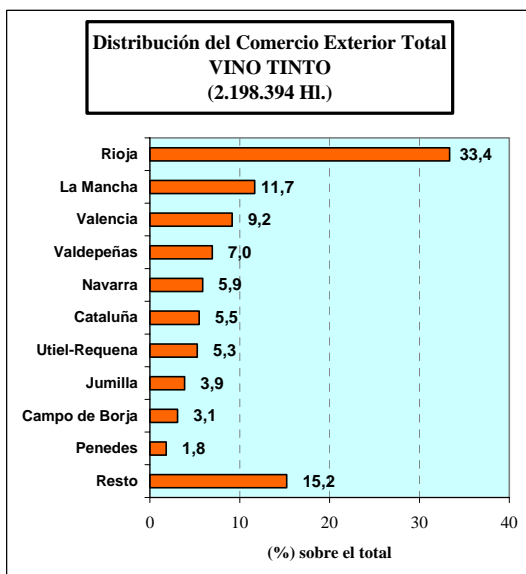
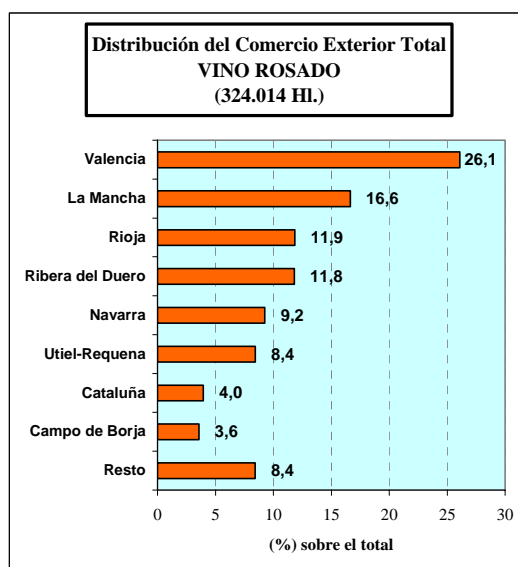
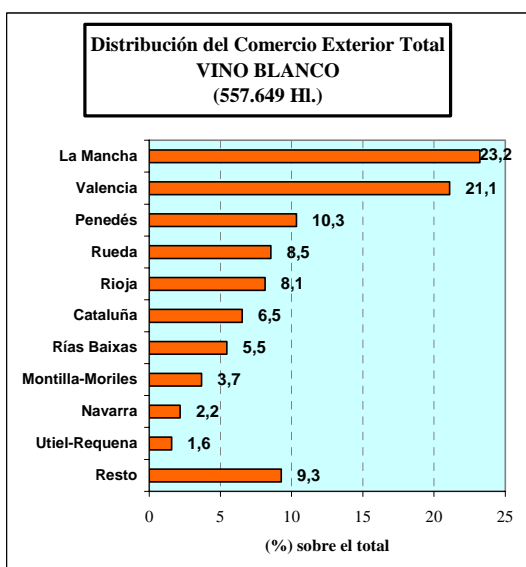
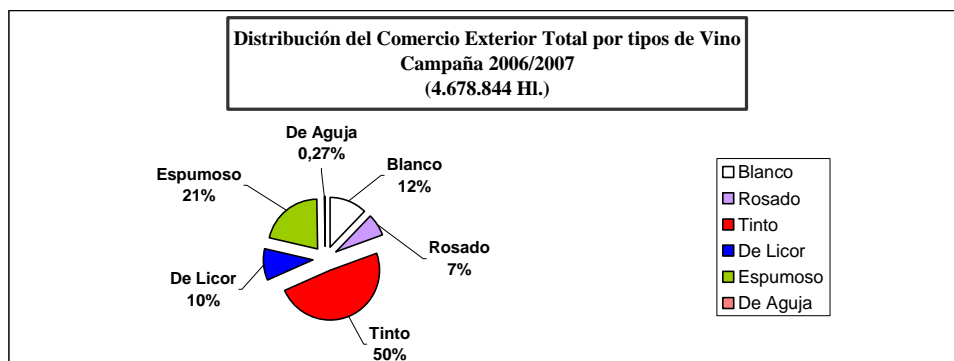


**COMERCIO EXTERIOR TOTAL (HI.) DE LOS V.C.P.R.D. ESPAÑOLES
DISTRIBUCIÓN POR TIPOS DE VINO
CAMPAÑA 2006/2007**

V.C.P.R.D.	TIPOS DE VINOS						TOTAL
	BLANCO	ROSADO	TINTO	DE LICOR	ESPUMOSO	DE AGUJA	
ABONA							0
ALELLA	1.732	215	2.116				4.063
ALICANTE	1.286	477	25.443	150			27.356
ALMANSA	230	176	10.886				11.292
AMPURDÁN-COSTA BRAVA	539	383	2.434	41			3.397
ARLANZA			19				19
ARRIBES			1.500				1.500
BIERZO	229	19	3.587				3.835
BINISALEM-MALLORCA	143	475	523				1.141
BULLAS	341	1.209	1.357				2.907
CALATAYUD	333	2.532	30.119				32.984
CAMPO DE BORJA	6.660	11.570	68.015				86.245
CARIÑENA (*)							167.093
CATALUÑA	36.410	12.813	121.003				170.226
CAVA					949.000		949.000
CHACOLÍ DE ÁLAVA	235						235
CHACOLÍ DE BIZCAIA	228		29				257
CHACOLÍ DE GETARIA	691						691
CIGALES		570	5.339				5.909
CONCA DE BARBERÁ	4.989	196	12.451			6.076	23.712
CONDADO DE HUELVA				5.601			5.601
COSTERS DEL SEGRE	3.665	367	22.637		452		27.121
DEHESA DEL CARRIZAL	7		94				101
DOMINIO DE VALDEPUSA			858				858
EL HIERRO							0
FINCA ÉLEZ			755				755
JEREZ Y MANZANILLA S.B.				422.865			422.865
JUMILLA	1.053	2.255	85.022				88.330
LA MANCHA	129.485	53.882	256.257				439.624
LA PALMA							0
LANZAROTE	48	8	10	1			67
MALAGA Y SIERR. DE MALAGA	20		3	6.971			6.994
MANCHUELA	965	91	1.277				2.333
MÉNTRIDA			550				550
MONDEJAR (1)							
MONTERREI	524		76				600
MONTILLA-MORILES	20.501			4.752			25.253
MONTANT	886	989	19.310	277			21.462
NAVARRA	12.090	29.967	129.272	89			171.418
PAGO GUIJOSO			2				2
PENEDES	57.604	4.750	40.074		278	556	103.262
PLA DE BAGES	235	46	1.007				1.288
PLA I LLEVANT	122	32	288				442
PRIORATO	257	240	8.192	15			8.704
RIAS BAIXAS	30.392						30.392
RIBEIRA SACRA	18		115				133
RIBEIRO	1.606		25				1.631
RIBERA DEL DUERO	1.144	38.224	9.726				49.094
RIBERA DEL GUADIANA	1.803	1.360	5.790				8.953
RIBERA DEL JÚCAR (1)							
RIOJA	45.380	38.405	733.289				817.074
RUEDA	47.624	346	1.094				49.064
SOMONTANO	4.937	5.459	24.114				34.510
TACORONTE-ACENTEJO			4				4
TARRAGONA	535	356	19.928	5			20.824
TERRA ALTA	1.101	48	28.396	193		5.407	35.145
TIERRA DE LEÓN			200				200
TIERRA DEL VINO DE ZAMORA	93	15	845				953
TORO	2.045	2.208	17.681				21.934
UCLÉS			64				64
UTIEL-REQUENA	8.806	27.357	116.160				152.323
VALDEORRAS	1.071		139				1.210
VALDEPEÑAS	6.379	1.224	152.902				160.505
VALENCIA	117.635	84.497	201.598	27.644	1.321		432.695
VALLE DE GÚIMAR							0
VALLE DE LA OROTAVA							0
VALLES DE BENAVENTE	47	198	119				364
VALTIENDAS			150				150
VINOS DE MADRID	2.061	300	5.446				7.807
YCODEN-DAUTE-ISORA	2	1	1				4
YECLA	3.462	754	30.103				34.319
TOTAL	557.649	324.014	2.198.394	468.604	951.051	12.039	4.678.844

(1) No se han recibido datos de estos vcpd.

(*) No se han recibido datos por tipos de vino.

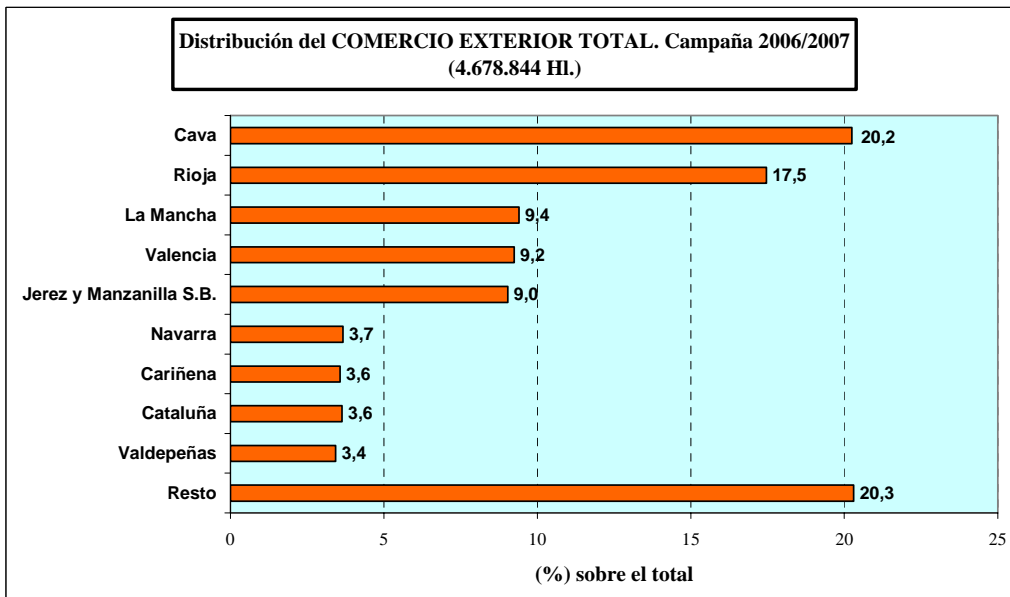
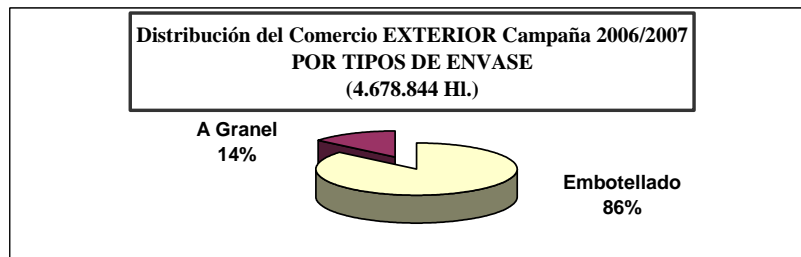
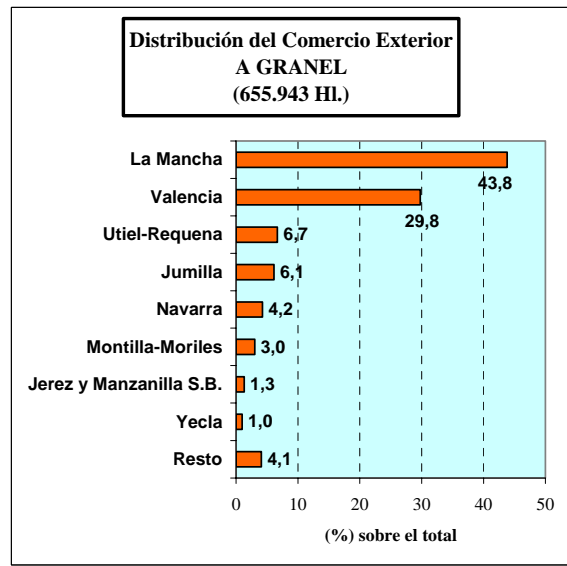
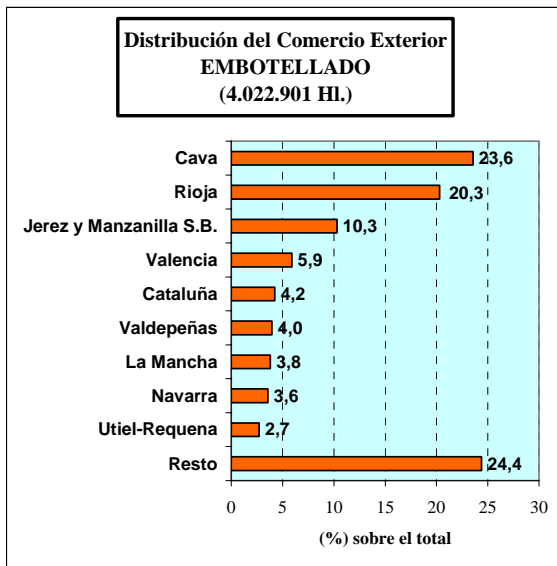


**COMERCIO EXTERIOR TOTAL (HI.) DE LOS V.C.P.R.D. ESPAÑOLES
DISTRIBUCIÓN POR TIPOS DE ENVASE
CAMPAÑA 2006/2007**

V.C.P.R.D.	EMBOTELLADO		A GRANEL		COMERCIO EXTERIOR TOTAL (HI.)
	HI.	% s/total	HI.	% s/total	
ABONA					0
ALELLA	5.104	100		0	5.104
ALICANTE	21.346	78	6.010	22	27.356
ALMANSA	11.292	100		0	11.292
AMPURDÁN-COSTA BRAVA	3.397	100		0	3.397
ARLANZA	19	100		0	19
ARRIBES		0	1.500	100	1.500
BIERZO	3.835	100		0	3.835
BINISALEM-MALLORCA	1.141	100		0	1.141
BULLAS	2.907	100		0	2.907
CALATAYUD	32.984	100		0	32.984
CAMPO DE BORJA	86.245	100		0	86.245
CARIÑENA (*)	-		-		167.093
CATALUÑA	170.226	100		0	170.226
CAVA	947.398	100		0	947.398
CHACOLÍ DE ÁLAVA	235	100		0	235
CHACOLÍ DE BIZCAIA	257	100		0	257
CHACOLÍ DE GETARIA	691	100		0	691
CIGALES	5.909	100		0	5.909
CONCA DE BARBERÀ	23.712	100		0	23.712
CONDADO DE HUELVA		0	5.601	100	5.601
COSTERS DEL SEGRE	26.621	98	500	2	27.121
DEHESA DEL CARRIZAL	101	100		0	101
DOMINIO DE VALDEPUSA	858	100		0	858
EL HIERRO					0
FINCA ÉLEZ	755	100		0	755
JEREZ Y MANZANILLA S.B.	414.289	98	8.576	2	422.865
JUMILLA	48.083	54	40.247	46	88.330
LA MANCHA	152.295	32	287.329	68	439.624
LA PALMA					0
LANZAROTE	67	100		0	67
MALAGA Y SIERR. DE MALAGA	1.634	17	5.360	83	6.994
MANCHUELA	2.333	100		0	2.333
MÉNTRIDA	350	64	200	36	550
MONDEJAR (1)					
MONTERREI	600	100		0	600
MONTILLA-MORILES	5.570	18	19.683	82	25.253
MONTSANT	21.462	100		0	21.462
NAVARRA	143.546	84	27.872	16	171.418
PAGO GUIJOSO	2	100		0	2
PENEDES	103.262	100		0	103.262
PLA DE BAGES	1.288	100		0	1.288
PLA I LLEVANT	442	100		0	442
PRIORATO	8.704	100		0	8.704
RIAS BAIXAS	30.392	100		0	30.392
RIBEIRA SACRA	133	100		0	133
RIBEIRO	1.631	100		0	1.631
RIBERA DEL DUERO	49.094	100		0	49.094
RIBERA DEL GUADIANA	8.953	100		0	8.953
RIBERA DEL JÚCAR (1)					
RIOJA	817.074	100		0	817.074
RUEDA	49.064	100		0	49.064
SOMONTANO	34.510	100		0	34.510
TACORONTE-ACENTEJO	4	100		0	4
TARRAGONA	19.942	96	882	4	20.824
TERRA ALTA	29.738	85	5.407	15	35.145
TIERRA DE LEÓN	200	100		0	200
TIERRA DEL VINO DE ZAMORA	953	100		0	953
TORO	21.934	100		0	21.934
UCLÉS	64	100		0	64
UTIEL-REQUENA	109.010	71	43.874	29	152.884
VALDEORRAS	1.210	100		0	1.210
VALDEPEÑAS	159.244	99	1.261	1	160.505
VALENCIA	237.485	55	195.210	45	432.695
VALLE DE GÜIMAR					0
VALLE DE LA OROTAVA					0
VALLES DE BENAVENTE	364	100		0	364
VALTIENDAS	150	100		0	150
VINOS DE MADRID	7.807	100		0	7.807
YCODEN-DAUTE-ISORA	4	100		0	4
YECLA	27.888	81	6.431	19	34.319
TOTAL	4.022.901	86	655.943	14	4.678.844

(1) No se han recibido datos de los vcpird.

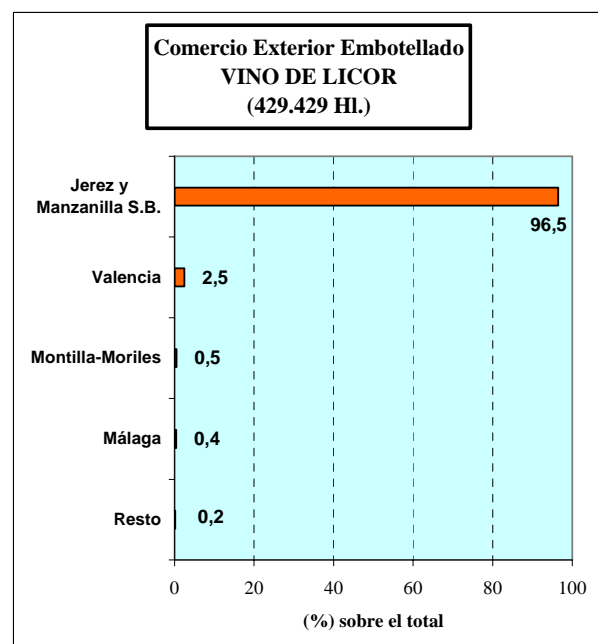
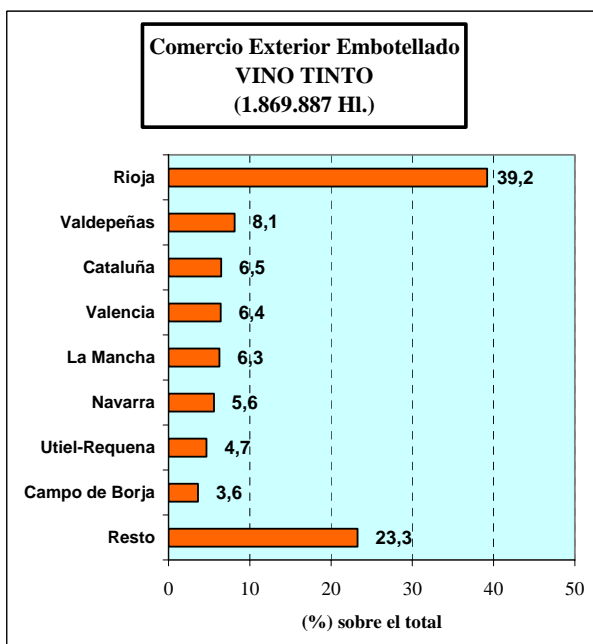
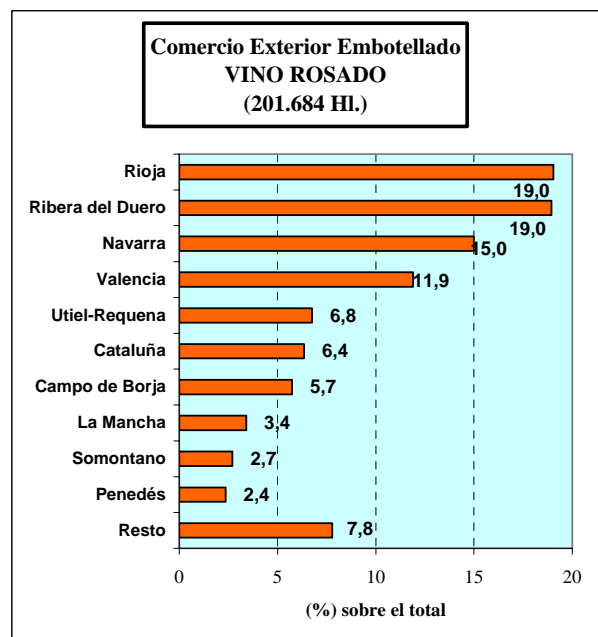
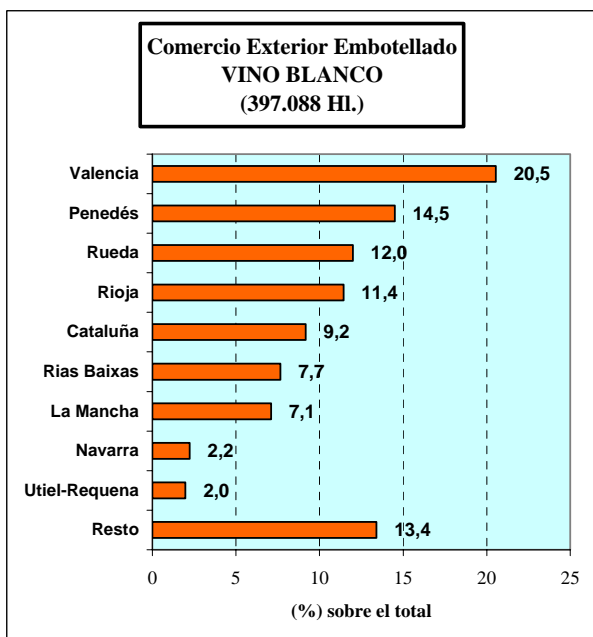
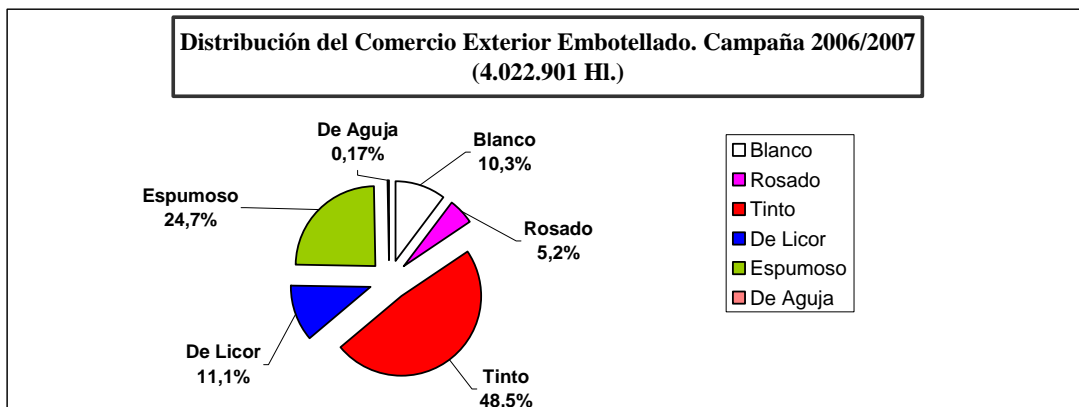
(*) No se han recibido datos desglosados por tipos de envase



**COMERCIO EXTERIOR EMBOTELLADO (HI.) DE LOS V.C.P.R.D. ESPAÑOLES
DISTRIBUCIÓN POR TIPOS DE VINO
CAMPAÑA 2006/2007**

V.C.P.R.D.	TIPOS DE VINOS						TOTAL
	BLANCO	ROSADO	TINTO	DE LICOR	ESPUMOSO	DE AGUJA	
ABONA							0
ALELLA	1.732	215	2.116				4.063
ALICANTE	1.286	368	19.541	151			21.346
ALMANSA	230	176	10.886				11.292
AMPURDÁN-COSTA BRAVA	539	383	2.434	41			3.397
ARLANZA			19				19
ARRIBES							0
BIERZO	230	19	3.586				3.835
BINISALEM-MALLORCA	142	475	524				1.141
BULLAS	341	1.209	1.357				2.907
CALATAYUD	333	2.532	30.119				32.984
CAMPO DE BORJA	6.660	11.570	68.009	6			86.245
CARIÑENA (1)							
CATALUÑA	36.410	12.813	121.003				170.226
CAVA					948.999		948.999
CHACOLÍ DE ÁLAVA	235						235
CHACOLÍ DE BIZCAIA	228		29				257
CHACOLÍ DE GETARIA	691						691
CIGALES		570	5.339				5.909
CONCA DE BARBERÁ	4.989	196	12.451			6.076	23.712
CONDADO DE HUELVA							0
COSTERS DEL SEGRE	3.665	366	22.138		452		26.621
DEHESA DEL CARRIZAL	7		94				101
DOMINIO DE VALDEPUSA			858				858
EL HIERRO							0
FINCA ÉLEZ			755				755
JEREZ Y MANZANILLA S.B.				414.289			414.289
JUMILLA	1.053	982	46.048				48.083
LA MANCHA	28.180	6.872	117.243				152.295
LA PALMA							0
LANZAROTE	49	8	9	1			67
MALAGA Y SIERR. DE MALAGA	20		3	1.611			1.634
MANCHUELA	965	91	1.278				2.334
MÉNTRIDA			350				350
MONDEJAR (1)							
MONTERREI	524		76				600
MONTILLA-MORILES	3.412			2.158			5.570
MONTSANT	886	989	19.310	277			21.462
NAVARRA	8.862	30.257	104.338	89			143.546
PAGO GUIJOSO			2				2
PENEDES	57.604	4.750	40.074		278	556	103.262
PLA DE BAGES	226	37	986				1.288
PLA I LLEVANT	122	32	288				442
PRIORATO	257	240	8.192	15			8.704
RIAS BAIXAS	30.392						30.392
RIBEIRA SACRA	18		115				133
RIBEIRO	1.606		25				1.631
RIBERA DEL DUERO	1.144	38.224	9.726				49.094
RIBERA DEL GUADIANA	1.803	1.360	5.790				8.953
RIBERA DEL JÚCAR (1)							
RIOJA	45.380	38.405	733.289				817.074
RUEDA	47.624	346	1.094				49.064
SOMONTANO	4.937	5.459	24.114				34.510
TACORONTE-ACENTEJO			4				4
TARRAGONA	535	356	19.047	5			19.943
TERRA ALTA	1.101	48	28.396	193			29.738
TIERRA DE LEÓN			200				200
TIERRA DEL VINO DE ZAMORA	93	15	845				953
TORO	2.045	2.208	17.681				21.934
UCLÉS			64				64
UTIEL-REQUENA	7.816	13.637	86.997				108.450
VALDEORRAS	1.071		139				1.210
VALDEPEÑAS	6.169	1.224	151.851				159.244
VALENCIA	81.591	24.000	119.980	10.593	1.321		237.485
VALLE DE GÜIMAR							0
VALLE DE LA OROTAVA							0
VALLES DE BENAVENTE	47	198	119				364
VALTIENDAS			150				150
VINOS DE MADRID	2.061	300	5.446				7.807
YCODEN-DAUTE-ISORA	2	1	1				4
YECLA	1.775	753	25.359				27.887
TOTAL	397.088	201.684	1.869.887	429.429	951.050	6.632	4.022.901

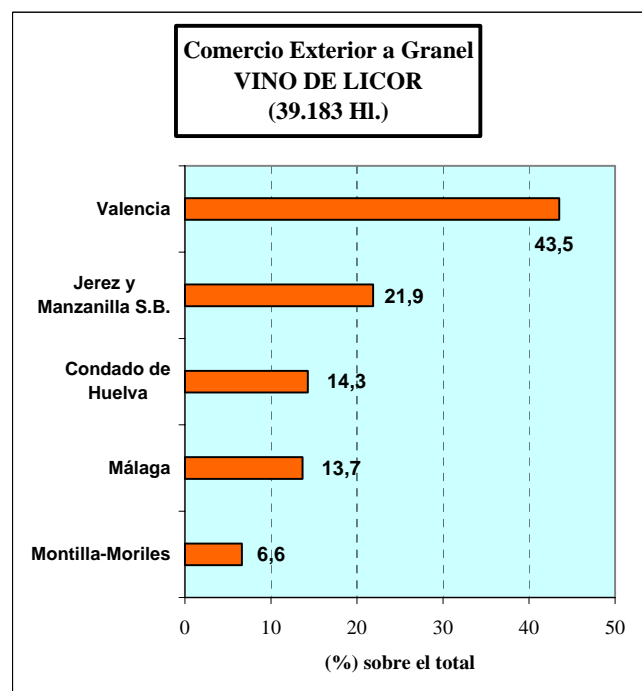
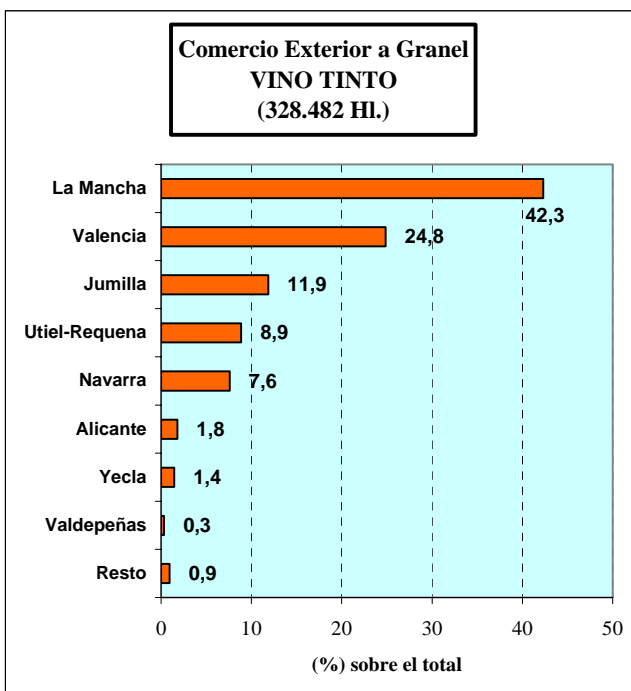
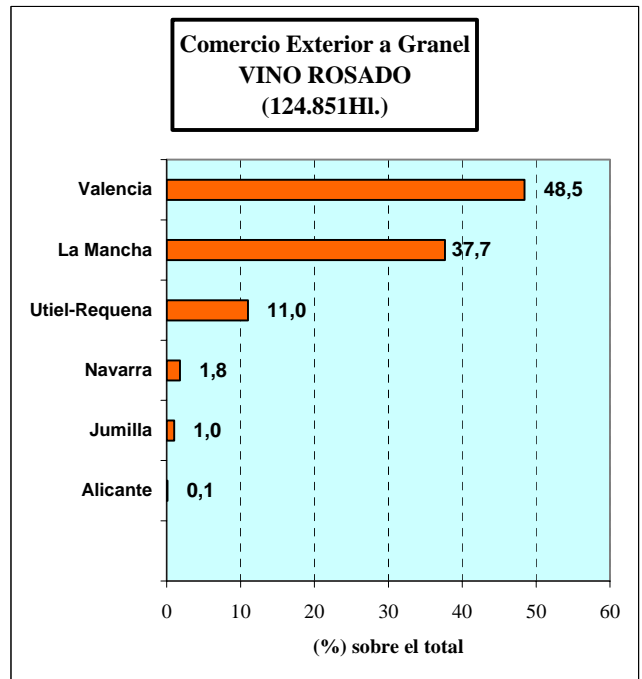
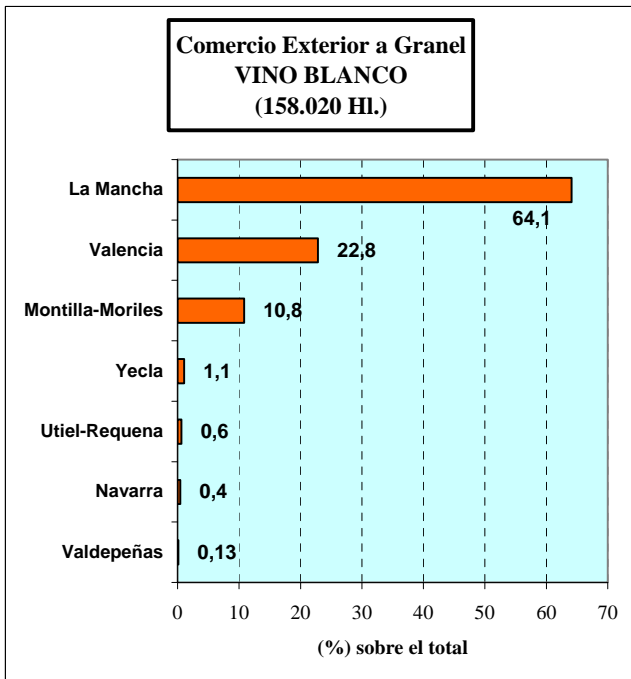
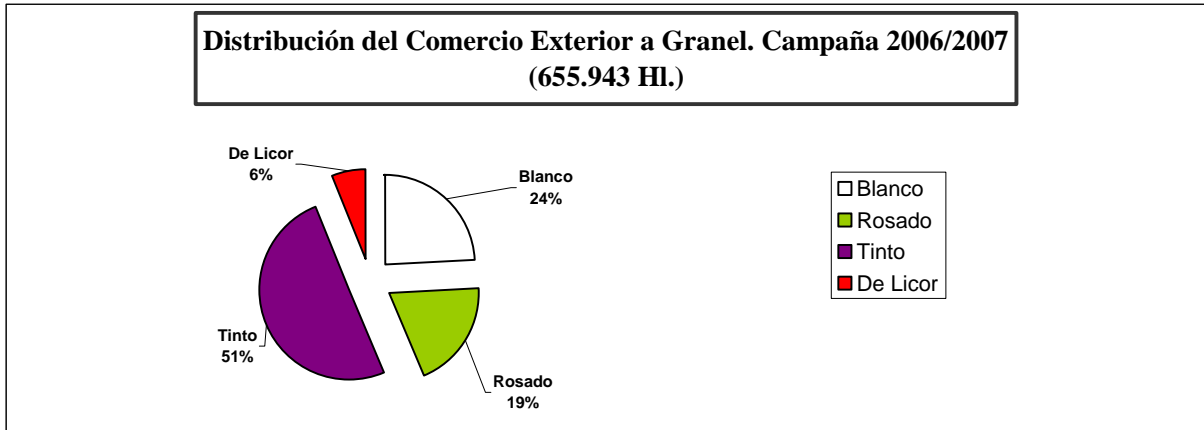
(1) No se han recibido datos de los vcpd.



**COMERCIO EXTERIOR A GRANEL (HI.) DE LOS V.C.P.R.D. ESPAÑOLES
DISTRIBUCIÓN POR TIPOS DE VINO
CAMPAÑA 2006/2007**

V.C.P.R.D.	TIPOS DE VINOS						TOTAL
	BLANCO	ROSADO	TINTO	DE LICOR	ESPUMOSO	DE AGUJA	
ABONA							0
ALELLA							0
ALICANTE		109	5.901				6.010
ALMANSA							0
AMPURDÁN-COSTA BRAVA							0
ARLANZA							0
ARRIBES			1.500				1.500
BIERZO							0
BINISALEM-MALLORCA							0
BULLAS							0
CALATAYUD							0
CAMPO DE BORJA							0
CARIÑENA (1)							0
CATALUÑA							0
CAVA							0
CHACOLÍ DE ÁLAVA							0
CHACOLÍ DE BIZCAIA							0
CHACOLÍ DE GETARIA							0
CIGALES							0
CONCA DE BARBERÁ							0
CONDADO DE HUELVA				5.601			5.601
COSTERS DEL SEGRE			500				500
DEHESA DEL CARRIZAL							0
DOMINIO DE VALDEPUSA							0
EL HIERRO							0
FINCA ÉLEZ							0
JEREZ Y MANZANILLA S.B.				8.576			8.576
JUMILLA		1.273	38.974				40.247
LA MANCHA	101.305	47.010	139.014				287.329
LA PALMA							0
LANZAROTE							0
MALAGA Y SIERR. DE MALAGA				5.360			5.360
MANCHUELA							0
MÉNTRIDA			200				200
MONDEJAR (1)							0
MONTERREI							0
MONTILLA-MORILES	17.089			2.595			19.684
MONTSANT	0						0
NAVARRA	696	2.242	24.934				27.872
PAGO GUIJOSO							0
PENEDES							0
PLA DE BAGES							0
PLA I LLEVANT							0
PRIORATO							0
RIAS BAIXAS							0
RIBEIRA SACRA							0
RIBEIRO							0
RIBERA DEL DUERO							0
RIBERA DEL GUADIANA							0
RIBERA DEL JÚCAR (1)							0
RIOJA							0
RUEDA							0
SOMONTANO							0
TACORONTE-ACENTEJO							0
TARRAGONA			882				882
TERRA ALTA						5.407	5.407
TIERRA DE LEÓN							0
TIERRA DEL VINO DE ZAMORA							0
TORO							0
UCLÉS							0
UTIEL-REQUENA	990	13.720	29.164				43.874
VALDEORRAS							0
VALDEPEÑAS	209		1.051				1.260
VALENCIA	36.044	60.497	81.618	17.051			195.210
VALLE DE GÜIMAR							0
VALLE DE LA OROTAVA							0
VALLES DE BENAVENTE							0
VALTIENDAS							0
VINOS DE MADRID							0
YCODEN-DAUTE-ISORA							0
YECLA	1.687		4.744				6.431
TOTAL	158.020	124.851	328.482	39.183	0	5.407	655.943

(1) No se han recibido datos de estos vcpd.



Cuadro XIX

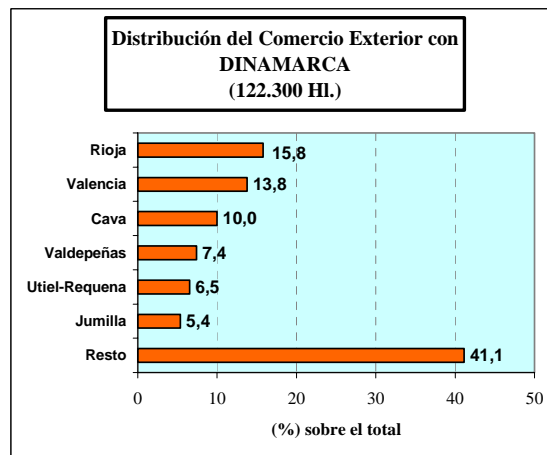
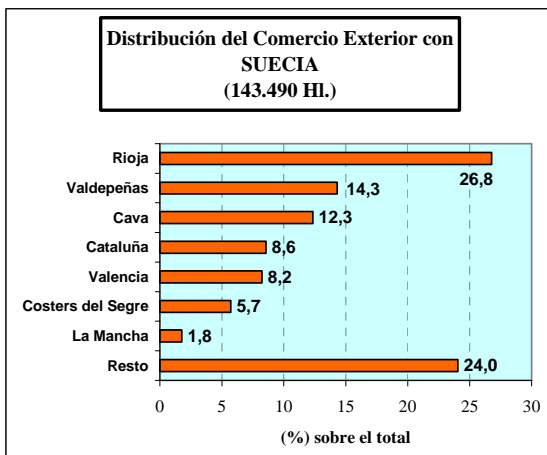
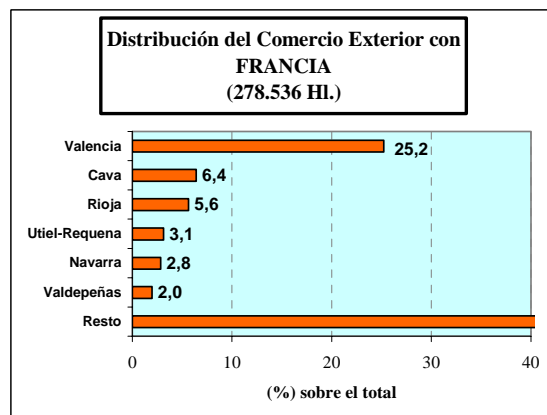
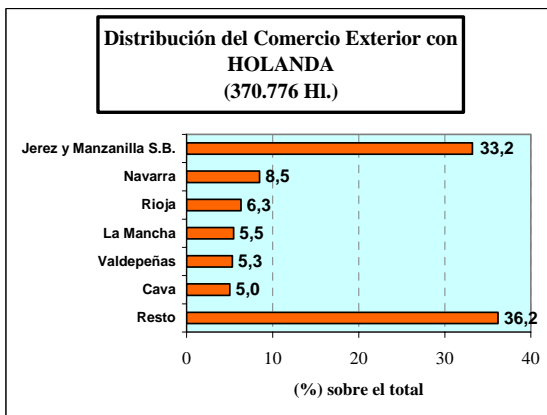
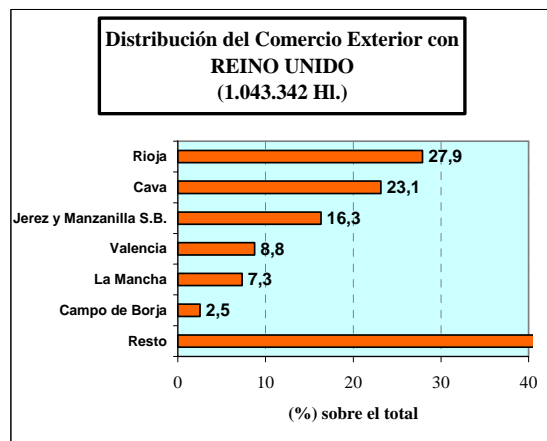
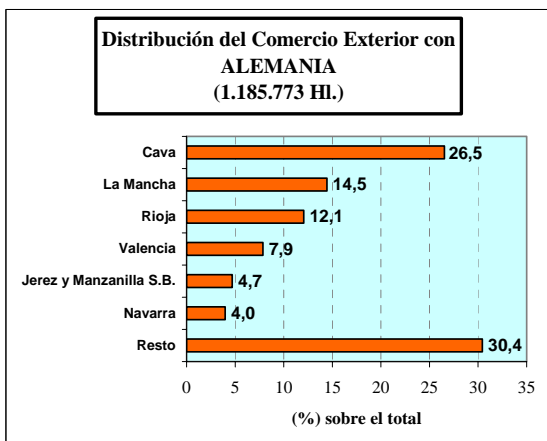
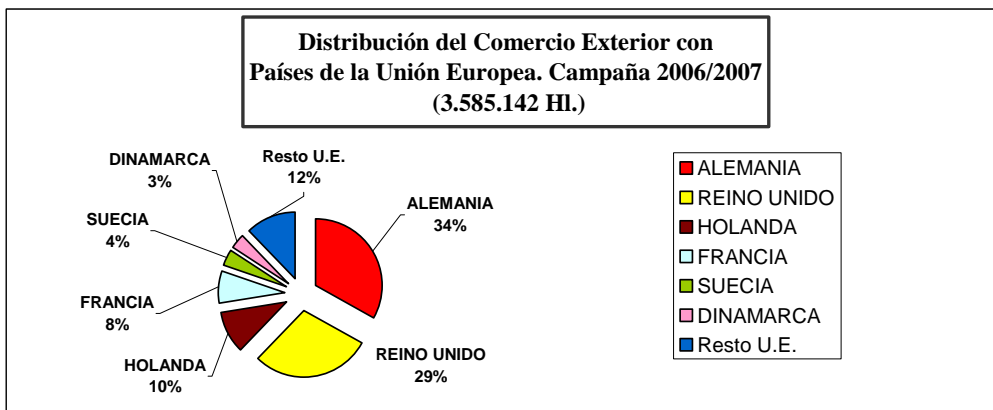
**COMERCIO EXTERIOR (HI.) DE LOS V.C.P.R.D. ESPAÑOLES
DISTRIBUCIÓN POR PAÍSES DE LA UNIÓN EUROPEA CAMPAÑA
2006/2007**

- pág. 51

PENEDES	14.943	209	2.376	67	3.989	28	53	487	2.202	642	53	6.208	25	2.554	348	452	1.507	140	67	923	230	16.788	180	6.045	60.527	
PLA DE BAGES	104		189		125	2		3	4	36	2	205	11	2			2			9		36	6	6	742	
PLA I LLEVANT	418	6										4			2										430	
PRIORATO	1.845	54	343		225			3	23	433	9	165		35	10		2	25		10	28	421	9	92	3.732	
RIAS BAIXAS	1.863	37	570		152	4		6	29	290	4	510	3	571	79	6	4	18		63	87	3.250	23	371	7.940	
RIBEIRA SACRA																										
RIBEIRO	421		176							10	23	54				3						154		11	852	
RIBERA DEL DUERO	3.012	433	794	2	715	79	1	273	81	583	21	513	50	329	45	14	17	70	5	127	20	2.410	99	92	9.785	
RIBERA DEL GUADIANA	178	14	49		76					50		6.076		46	1					17		29	10	712	7.258	
RIBERA DEL JÚCAR (1)																										
RIOJA	142.898	11.790	18.990	151	19.336	159	291	858	3.961	15.678	112	23.368	239	16.249	2.006	1.029	722	1.881	105	3.994	365	291.032	885	38.413	594.512	
RUEDA	10.325	283	3.765	5	485	11		46	68	681	5	6.788	2	1.186	110	44	54	88	20	116	96	5.120	58	1.711	31.067	
SOMONTANO	5.392	311	5.651		617	4		33	433	283		5.463		134		4	212	41		139		1.659	237	632	21.245	
TACORONTE-ACENTEJO	4																								4	
TARRAGONA	10.249	56	1.273		356			27	196	3.266		881	104	194	113		14	92		135	280	2.053			19.289	
TERRA ALTA	16.067	5	418		982	647				213	295		803	350	414	2		3		977	1.504	3.392	806	155	27.033	
TIERRA DE LEÓN	30		24									10								5		55			124	
TIERRA DEL VINO DE ZAMORA	145		55		23							26							5			10			264	
TORO	2.383	241	596	4	155	14		47	1.755	535		3.997	10	64	22	30	62	94	13	91	18	4.250	23	322	14.726	
UCLÉS	35	3																							38	
UTIEL-REQUENA	34.673	545	3.348		7.970	38		307	10.507	8.731		14.090	486	128	120	514	966			1.525		10.965	692	2.285	97.890	
VALDEORRAS	59	25	21		24				4		30	5		6	5				13		13	29		58	292	
VALDEPEÑAS	33.017	1.254	7.658		9.052			185	6.666	5.483		19.723	384	76	138	512	848	592	20	2.069	38	18.999	505	20.549	127.768	
VALENCIA	93.225	3.608	12.595		16.852	106	5	1.759	5.460	70.278	4.679	12.700	186	815	3.192	6.924	4.797		162	3.987	4.925	91.399	1.611	11.833	351.098	
VALLE DE GÚIMAR																										
VALLE DE LA OROTAVA																										
VALLES DE BENAVENTE	131		49			17			11			138		14											360	
VALTIENDAS																										
VINOS DE MADRID	2.640	52	817		105			6	7	77		159		5		796	635		4	8		101	36	36	5.484	
YCODEN-DAUTE-ISORA	4																								4	
YECLA	4.281	131	1.019		6.028				186	407		1.509	14	78		9	43	22		241		2.415	22	503	16.908	
TOTAL	1.185.773	31.797	131.419	485	122.300	1.719	1.086	7.182	58.722	278.536	6.130	370.776	11.012	37.232	20.733	11.872	13.093	4.336	1.739	21.657	15.845	1.043.342	64.866	143.490	3.585.142	

(1) No se han recibido datos de los vcpdr.

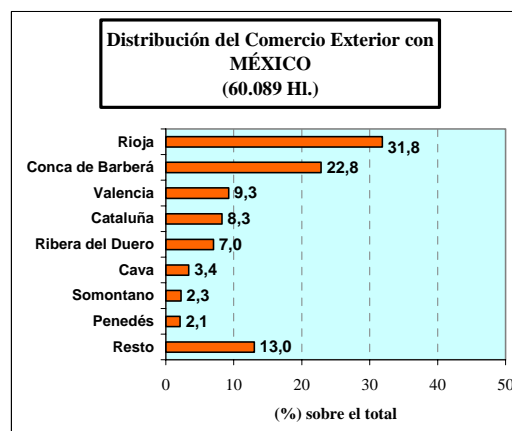
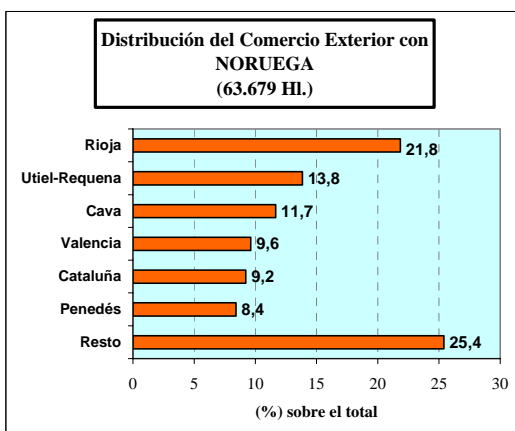
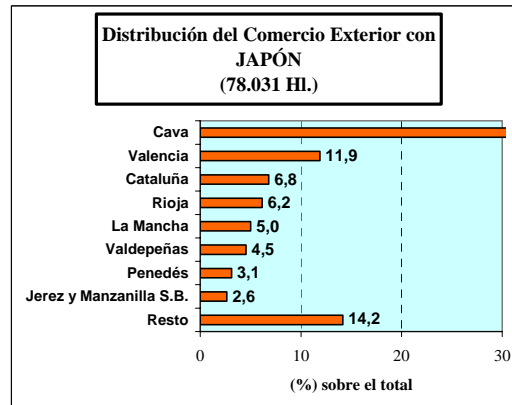
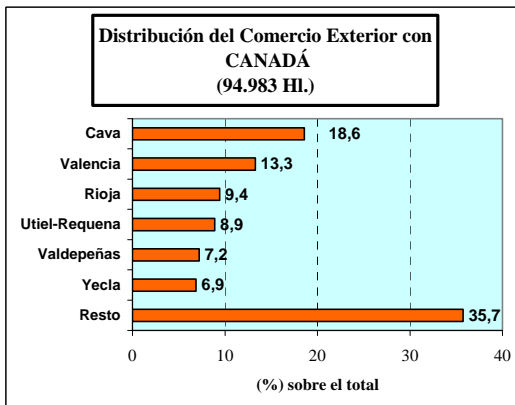
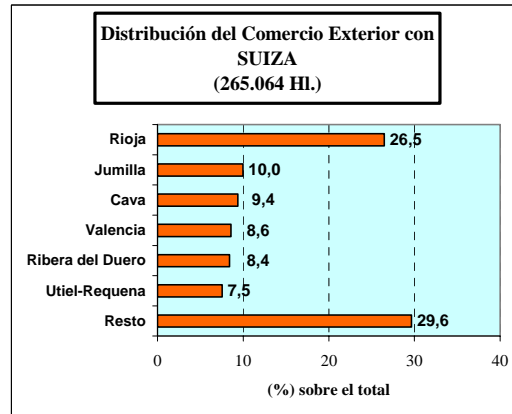
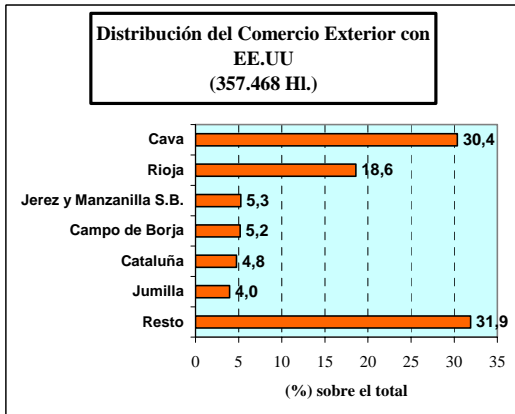
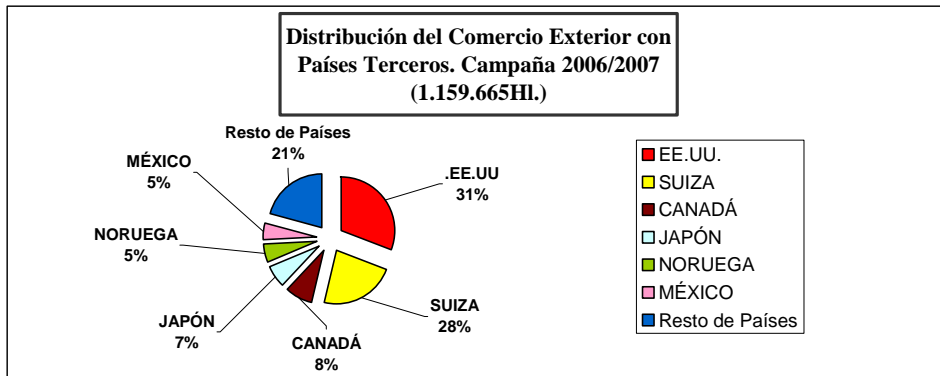
No se han registran datos de exportación para Bulgaria. Para Rumania solo el vcpdr Montilla-Moriles registra un valor de exportación de 34 hl de vino embotellado blanco.



COMERCIO EXTERIOR (HI.) DE LOS V.C.P.R.D. ESPAÑOLES
DISTRIBUCIÓN POR PAÍSES TERCEROS
CAMPAÑA 2006/2007

V.C.P.R.D.	Noruega	Suiza	Rusia	TOTAL EUROPA NO U.E.	Argentina	Brasil	Canadá	EE.UU.	México	Venezuela	TOTAL AMÉRICA	China	Japón	TOTAL ASIA	Australia	TOTAL OCEANÍA	OTROS	TOTAL NO UNIÓN EUROPEA	TOTAL MUNDIAL
ABONA																			
ALELLA	19	130		149			13	394	3		3.524		80	80				3.753	5.104
ALICANTE	13	3.305	14	3.332		171	203	831	59		1.284	1.688	2.105	4.186	33	33	788	9.623	27.356
ALMANSA	219	1.007		1.226			4.455	305	25		4.833		63	85			38	6.144	11.292
AMPURDÁN-COSTA BRAVA	133	467	17	719			86	610	49	1	793		44	49				1.562	3.397
ARLANZA (1)																			19
ARRIBES																			1.500
BIERZO	10	181	31	231		40	360	1.085	152		1.799	8	57	96	29	29		2.156	3.835
BINISALEM-MALLORCA		25		25				18			18		19	19	3	3		65	1.141
BULLAS	16	43		37				479			479							516	2.907
CALATAYUD	1.473	346		1.827			552	12.927			13.480		83	90	24	31	954	16.382	32.984
CAMPO DE BORJA		1.481	1.384	3.033			5.654	18.468	79	434	24.694	8	289	391	73	234		28.352	86.245
CARIÑENA																			167.093
CATALUÑA	5.870	7.421	1.482	18.740		266	3.754	17.007	4.968	112	34.182	1.261	5.304	9.731	473	554	1.327	64.533	170.226
CAVA	7.425	24.859	2.392	41.818	2.419	2.505	17.648	108.514	2.038	3.044	149.146	801	35.660	38.883	3.597	4.572	894	235.313	947.398
CHACOLÍ DE ÁLAVA								187			193							193	235
CHACOLÍ DE BIZCAIA	49			49				162			162		5	5				215	257
CHACOLÍ DE GETARIA			2	2				350	9		359		43	43				404	691
CIGALES	68	1.467	237	1.887		59	70	473	142		770	10	92	109	5	5	3	2.774	5.909
CONCA DE BARBERÀ	1	241	56	690		3	176	61	13.722		14.147	12	230	298				15.136	23.712
CONDADO DE HUELVA																			5.601
COSTERS DEL SEGRE	1.136	1.751		2.949		4	546	2.954	33		3.538		228	240	7	8	8	6.742	27.121
DEHESA DEL CARRIZAL		20		20							12	12	13	25				57	101
DOMINIO DE VALDEPUSA		29	20	56		6	12	440	29		518							574	858
EL HIERRO																			
FINCA ÉLÉZ		5		5				36			36							42	755
JEREZ Y MANZANILLA S.B.	1.901	1.795	534	6.917	37	105	4.470	18.827	783	410	26.506	69	2.062	2.864	765	1.408	5	37.699	422.865
JUMILLA	463	26.458	193	27.345		154	2.406	14.125	134	214	17.096	38	1.235	1.669	29	145	23	46.278	88.330
LA MANCHA	591	13.625	7.049	37.250		658	1.447	9.872	1.387		14.198	857	3.910	6.915	23	28	2.229	60.620	439.624
LA PALMA																			
LANZAROTE									3									3	68
MÁLAGA Y SIERR. DE MÁLAGA		200	6	736				58	0,5	4	197		10	1				934	6.994
MANCHUELA		143		143		3		370	102		474		25	47				665	2.333
MÉNTRIDA								285			285							285	550
MONDEJAR (1)																			
MONTERREI		6		9				134	18		152		3	3				164	600
MONTILLA-MORILES	1	51	43	462	34	2	712	436			1.248	28	30	69	70	70		1.853	25.253
MONTSANT	844	428	33	1.305	189	10	247	3.774	32	9	4.307	38	41	237	49			5.848	21.462
NAVARRA	5.136	14.733	628	21.335		273	1.163	13.286	1.048	358	17.060	498	1.824	3.119	133	225	34	41.793	171.418
PAGO GUJOSO		1		1								1		1				2	2
PEÑEDES	5.359	2.057	817	9.478		416	4.550	4.074	1.258	143	17.133	654	2.419	5.964	153	185	9.974	42.737	103.262
PLA DE BAGES		111		123		64	19	220	75		379		5	5				506	1.288
PLA LLEVANT		12																12	442
PRIORATO	29	1.068	25	1.155	4	58	157	3.144	178		3.648	25	122	159	10	10		4.972	8.704
RIAS BAIXAS	327	967	60	1.654	13	70	299	17.007	806	231	20.176	56	258	405	184	217		22.452	30.392
RIBEIRA SACRA		25		25				55	35		90	17		17			1	133	133
RIBEIRO		159	16	182				495	88		583				14	14		779	1.631
RIBERA DEL DUERO	734	22.277	310	28.699	1	85	306	4.542	4.224	108	10.647	65	266	331	37	51	66	39.463	49.094
RIBERA DEL GUADIANA		762		762			662	88			750	16	183	183				1.696	8.953
RIBERA DEL JÚCAR (1)																			
RIOJA	13.911	70.183	5.338	95.040	11	1.386	8.958	66.453	19.137	2.001	114.446	1.561	4.805	9.365	596	746	2.965	222.562	817.074
RUEDA	643	4.043	12	4.771	2	49	791	9.004	857	90	11.655	108	32	779	145	145	648	17.999	49.064
SOMONTANO	308	1.980	53	2.497		72	270	659	1.353		10.249	11	400	492	27	27		13.265	34.510
TACORONTE-ACENTEJO																			4
TARRAGONA	218	137		471				362			378	18	670	687				1.537	20.824
TERRA ALTA	59	145	10	262		55	95	1.704	65		1.919	74	436	514		4	5	2.704	35.145
TIERRA DE LEÓN								75			75							75	200
TIERRA DEL VINO DE ZAMORA		20		20			27	605			632	6	2	12	25	25		689	953
TORO	245	2.325	42	2.648	2	243	436	3.088	394	4	4.238	34	194	275	29	45	2	7.208	21.934
UCLÉS		17		17											9	9		26	64
UTIEL-REQUENA	8.813	20.007	3.731	34.748		17	8.445	5.786	733	43	16.414	216	846	1.811		164	1.858	54.994	152.884
VALDEORRAS	30	36		66		9	6	754	72		841	5	5	9	4	4		920	1.210
VALDEPEÑAS	855	14.980	1.165	17.563		524	6.849	565	265	1.188	10.618	334	3.538	4.294	103	104	158	32.737	160.505
VALENCIA	6.127	22.718	7.600	38.953		126	12.621	3.495	5.570	278	23.805	921	9.284	12.237		57	6.545	81.597	432.695
VALLE DE GÚMAR																			
VALLE DE LA OROTAVA																			
VALLES DE BENAVENTE								3			3							3	364
VALTIENDAS		100		100								50		50				150	150
VINOS DE MADRID	88	3	31	122		4		1.061	93		1.444	606	140	768	16	16	7	2.358	7.807
YCODEN-DAUTE-ISORA																			4
YECLA	565	744		1.309			6.515	7.761	70		14.432	1	971	1.552	83	117		17.411	34.318
TOTAL	63.679	265.064	33.331	412.963	2.712	7.434	94.983	357.468	60.089	8.672	600.045	10.069	78.031	109.164	6.748	9.285	28.532	1.159.665	4.678.844

(1) No se han recibido datos de estos vcpird.



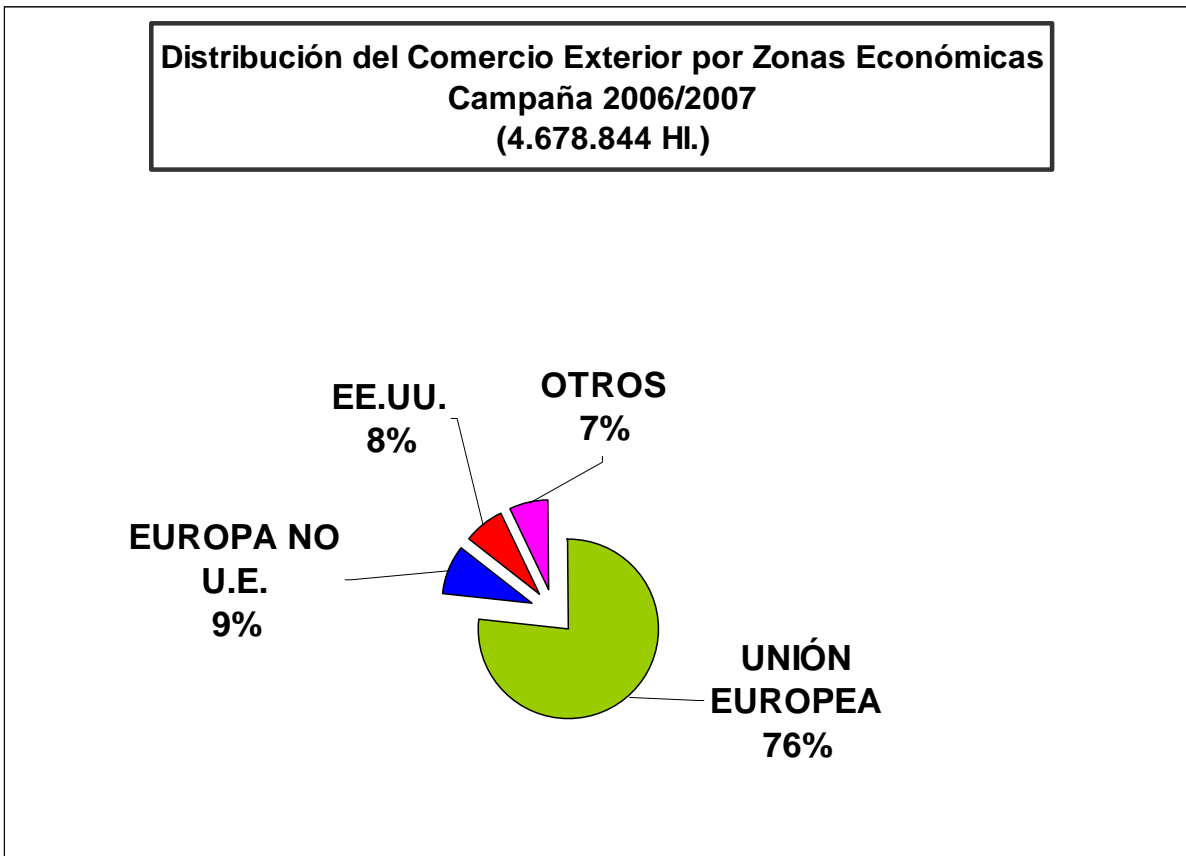
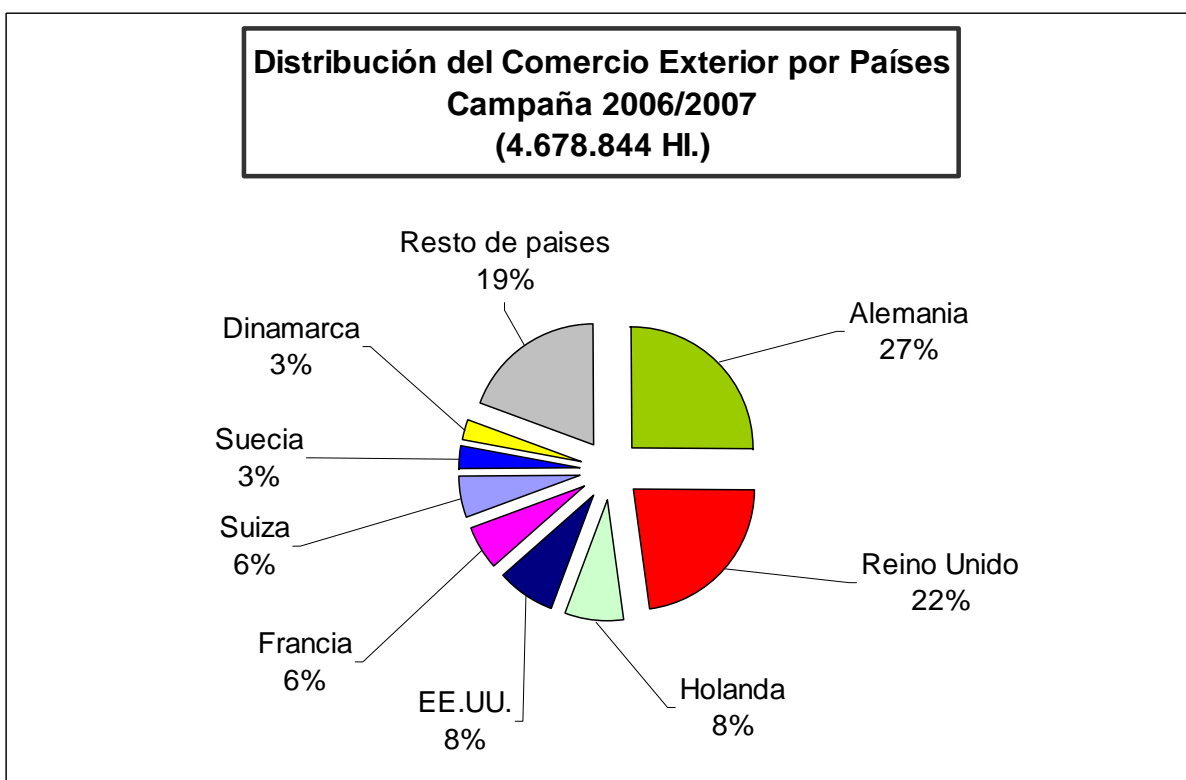


Gráfico XX (c)



**VALOR ECONÓMICO DEL COMERCIO DE LOS V.C.P.R.D. ESPAÑOLES
CAMPAÑA 2006/2007**

V.C.P.R.D.	MERCADO NACIONAL		COMERCIO EXTERIOR						COMERCIO TOTAL €
	€	(% sobre el Comercio Total)	EMBOTELLADO		A GRANEL		TOTAL		
			€	(% sobre el Comercio Exterior)	€	(% sobre el Comercio Exterior)	€	(% sobre el Comercio Total)	
ABONA	1.995.000	100	0	0	0	0	0	0	1.995.000
ALELLA	4.340.496	74	1.549.761	100	0	0	1.549.761	26	5.890.257
ALICANTE	(*)		(*)		(*)		(*)		(*)
ALMANSA	615.342	16	3.230.164	100	0	0	3.230.164	84	3.845.506
AMPURDÁN-COSTA BRAVA (2)	(*)		1.660.115	100	0	0	1.660.115	100	1.660.115
ARLANZA	(*)		(*)		(*)		(*)		(*)
ARRIBES	1.207.000	96	56.500	100	0	0	56.500	4	1.263.500
BIERZO	(*)		(*)		(*)		(*)		(*)
BINISALEM-MALLORCA	5.853.398	92	475.561	100	0	0	475.561	8	6.328.959
BULLAS	1.468.318	73	542.015	100	0	0	542.015	27	2.010.333
CALATAYUD	2.010.527	23	6.620.736	100	0	0	6.620.736	77	8.631.263
CAMPO DE BORJA	16.378.730	100	0	0	0	0			16.378.730
CARIÑENA (2)	(*)		35.555.015	100	0	0	35.555.015		35.555.015
CATALUÑA	72.570.284	63	43.067.362	100	0	0	43.067.362	37	115.637.646
CAVA	343.717.710	54	287.473.216	100	0	0	287.473.216	46	631.190.926
CHACOLÍ DE ÁLAVA	90.000	49	94.800	100	0	0	94.800	51	184.800
CHACOLÍ DE BIZCAIA	4.630.724	97	141.101	100	0	0	141.101	3	4.771.825
CHACOLÍ DE GETARIA	7.700.000	95	414.000	100	0	0	414.000	5	8.114.000
CIGALES	14.580.720	82	3.151.467	100	0	0	3.151.467	18	17.732.187
CONCA DE BARBERÁ	5.111.662	52	4.657.975	100	0	0	4.657.975	48	9.769.637
CONDADO DE HUELVA	9.926.080	98	210.379	100	0	0	210.379	2	10.136.459
COSTERS DEL SEGRE	16.977.854	63	10.076.951	100	25.000	0	10.101.951	37	27.079.805
DEHESA DEL CARRIZAL	342.459	82	75.086	100	0	0	75.086	18	417.545
DOMINIO DE VALDEPUSA	0	0	1.038.563	100	0	0	1.038.563	100	1.038.563
EL HIERRO	758.000	100	0	0	0	0			758.000
FINCA ÉLEZ	415.451	90	43.961	100	0	0	43.961	10	459.412
JEREZ Y MANZANILLA S.B.	(*)		(*)		(*)		(*)		(*)
JUMILLA	10.615.336	40	12.434.940	79	3.276.250	21	15.711.190	60	26.326.526
LA MANCHA	52.127.500	51	36.334.719	72	12.208.237	24	50.173.663	49	102.301.163
LA PALMA	2.001.948	100	0	0	0	0			2.001.948
LANZAROTE	8.447.214	100	29.191	100	0	0	29.191	0	8.476.405
MALAGA Y SIERR. DE MALAGA	7.884.621	69	1.143.604	33	2.232.000	64	3.475.604	31	11.360.225
MANCHUELA	(*)		(*)		(*)		(*)		(*)
MÉNTRIDA (2)		0	123.925	65	68.000	35	191.925	100	191.925
MONDEJAR (1)									
MONTERREI	2.325.175	90	255.000	100	0	0	255.000	10	2.580.175
MONTILLA-MORILES (2)	(*)		2.491.864	6	40.287.503	94	42.779.367	100	42.779.367
MONTSANT	5.800.000	45	7.200.000	100	0	0	7.200.000	55	13.000.000
NAVARRA	(*)		(*)		(*)		(*)		(*)
PAGO GUIJOSO	(*)		(*)		(*)		(*)		(*)
PENEDES	(*)		(*)		(*)		(*)		(*)
PLA DE BAGES	2.352.221	79	615.666	100	0	0	615.666	21	2.967.887
PLA I LLEVANT	4.362.035	95	240.161	100	0	0	240.161	5	4.602.196
PRIORATO	6.908.560	47	7.923.991	100	0	0	7.923.991	53	14.832.551
RIAS BAIXAS	68.754.000	85	12.156.800	100	0	0	12.156.800	15	80.910.800
RIBEIRA SACRA	8.096.933	99	62.104	100	0	0	62.104	1	8.159.037
RIBEIRO	30.824.948	99	468.097	100	0	0	468.097	1	31.293.045
RIBERA DEL DUERO (2)	(*)		18.540.568	100	0	0	18.540.568	100	18.540.568
RIBERA DEL GUADIANA	75.863	6	1.285.377	100	0	0	1.285.377	94	1.361.240
RIBERA DEL JÚCAR (1)									
RIOJA (2)	(*)		350.324.680	100			350.324.680	100	350.324.680
RUEDA	(*)		(*)		(*)		(*)		(*)
SOMONTANO	17.839.750	72	6.946.737	100	0	0	6.946.737	28	24.786.487
TACORONTE-ACENTEJO	13.614.933	100,0	3.123	100	0	0	3.123	0,0	13.618.056
TARRAGONA	6.357.000	54	5.415.047	98	9.900	0	5.503.127	46	11.860.127
TERRA ALTA	(*)		5.914.360	100	0	0	5.914.360	100	5.914.360
TIERRA DE LEÓN	350.345	92	29.200	100	0	0	29.200	8	379.545
TIERRA DEL VINO DE ZAMORA	864.207	47	981.898	100	0	0	981.898	53	1.846.105
TORO	(*)		7.808.592	100	0	0	7.808.592	100	7.808.592
UCLÉS	(*)		(*)		(*)		(*)		(*)
UTIEL-REQUENA	16.392.481	37	24.745.043	91	2.588.507	9	27.333.718	63	43.726.199
VALDEORRAS	9.286.855	97	332.750	100	0	0	332.750	3	9.619.605
VALDEPEÑAS	(*)		(*)		(*)		(*)		(*)
VALENCIA	(*)		(*)		(*)		(*)		(*)
VALLE DE GÜIMAR	1.322.133	100	0	0	0	0			1.322.133
VALLE DE LA OROTAVA	2.131.600	100	0	0	0	0			2.131.600
VALLES DE BENAVENTE	400.964	82	90.687	100	0	0	90.687	18	491.651
VALTIENDAS	127.296	74	44.200	100	0	0	44.200	26	171.496
VINOS DE MADRID	8.137.080	82	1.760.085	100	0	0	1.760.085	18	9.897.165
YCODEN-DAUTE-ISORA	3.156.975	100	2.148	100	0	0	2.148	0	3.159.123
YECLA	(*)		(*)		(*)		(*)		(*)
TOTAL	801.247.728		905.839.285		60.695.397		968.343.737		1.769.591.465 (2)

(*) No se han recibido datos de los vcprd, en estos ítems.

(1) No se han recibido datos de estos vcprd

(2) Datos incompletos.

EXISTENCIAS EN BODEGA DE LOS V.C.P.R.D. ESPAÑOLES (HL.)
CAMPAÑA 2006/2007

V.C.P.R.D.	A 31/07/06	A FINAL DE CAMPAÑA 2006/2007						VARIACIÓN	
	TOTAL	BLANCO	ROSADO	TINTO	DE LICOR	ESPUMOSO	DE AGUJA		TOTAL
ABONA	4.247	1.855	186	2.206				4.247	0
ALELLA	5.109	6.001	621	2.556	4	15.887		25.069	19.960
ALICANTE	86.390	10.878	6.602	75.927	4.539			97.946	11.556
ALMANSA	110.209	554	1.285	16.198				18.037	-92.172
AMPURDÁN-COSTA BRAVA	61.536	5.578	3.265	58.955	4.662			72.460	10.924
ARLANZA	16.185		930	15.998				16.928	743
ARRIBES	22.548	1.005	1.092	12.314				14.411	-8.137
BIERZO	42.390	8.160	5.022	49.591				62.773	20.383
BINISALEM-MALLORCA	36.248	973	508	27.435		235		29.151	-7.097
BULLAS	14.495	1.966		38.081				40.047	25.552
CALATAYUD	81.630	6.987	8.210	64.824				80.021	-1.609
CAMPO DE BORJA		5.125	705	76.991	170	454		83.445	83.445
CARIÑENA	558.650	23.961	9.035	535.754	844			569.594	10.944
CATALUÑA	310.629	76.951	30.135	184.098				291.184	-19.445
CAVA	2.741.871					2.644.555		2.644.555	-97.316
CHACOLÍ DE ÁLAVA	1.121	1.073						1.073	-48
CHACOLÍ DE BIZCAIA	2.093	1.808	20	21		15		1.864	-229
CHACOLÍ DE GETARIA	4.107	2.095	5	13		116		2.229	-1.878
CIGALES	99.343		22.858	71.858				94.716	-4.627
CONCA DE BARBERÁ	106.047	4.910	1.452	35.678				42.040	-64.007
CONDADO DE HUELVA	107.663	45.663			65.319			110.982	3.319
COSTERS DEL SEGRE	172.085	19.444	27.330	109.321				156.095	-15.990
DEHESA DEL CARRIZAL		12		410				422	
DOMINIO DE VALDEPUSA	6.595								
EL HIERRO	1.819	907	18	829	39			1.793	-26
FINCA ÉLEZ		59		1.836				1.895	
JEREZ Y MANZANILLA S.B.	2.550.423				2.550.425			2.550.425	2
JUMILLA	303.994	4.639		295.151				299.790	-4.204
LA MANCHA	357.500	83.405	1.508	315.630		320		400.863	43.363
LA PALMA	15.745	7.703		11.171				18.874	3.129
LANZAROTE	13.180	21.743	6.438	4.744				32.925	19.745
MALAGA Y SIERR. DE MALAGA	7.425	1.969	15	6.632	33.262			41.878	34.453
MANCHUELA (1)									
MÉNTRIDA	5.808	100	629	1.531				2.260	-3.548
MONDEJAR (1)									
MONTERREI	5.431	3.217		1.894				5.111	-320
MONTILLA-MORILES	542.042	2.423			543.947			546.370	4.328
MONTSANT (1)									
NAVARRA	1.147.502	30.871	115.864	906.172	6.626			1.059.533	-87.969
PAGO GUIJOSO		323		1.513				1.836	
PENEDES	421.025	49.450	17.716	304.458		1.090		372.714	-48.311
PLA DE BAGES	14.180	854	228	8.189				9.271	-4.909
PLA I LLEVANT	14.525	1.938	591	18.878		52		21.459	6.934
PRIORATO	77.580	1.181	113	63.075	214	56	60	64.699	-12.881
RIAS BAIXAS	90.824	120.760		2.473				123.233	32.409
RIBEIRA SACRA	5.070	231		12.699				12.930	7.860
RIBEIRO	104.586	103.950		6.050				110.000	5.414
RIBERA DEL DUERO	939.809		5.596	934.213				939.809	0
RIBERA DEL GUADIANA	67.415	11.276	4.077	120.659				136.012	68.597
RIBERA DEL JÚCAR (1)	2.022								
RIOJA	6.467.503	100.121	59.371	6.357.620				6.517.112	49.609
RUEDA	261.542	223.434			5.018	6.854		235.306	-26.236
SOMONTANO	228.452	4.056	6.451	235.503				246.010	17.558
TACORONTE-ACENTEJO	6.785	778		10.766				11.544	4.759
TARRAGONA	38.982	11.884	2.409	31.123	743			46.159	7.177
TERRA ALTA	107.967	34.663		78.445	1.514			114.622	6.655
TIERRA DE LEÓN	7.802	250	3.989	3.184				7.423	-379
TIERRA DEL VINO DE ZAMORA	7.645	924	185	9.673				10.782	3.137
TORO	167.949	2.348	5.237	160.364				167.949	0
UCLÉS				4.523				4.523	
UTIEL-REQUENA	371.008	34.987	47.910	293.838				376.735	5.727
VALDEORRAS	38.315	13.567		16.923				30.490	-7.825
VALDEPEÑAS	939.057	33.414	17.394	829.265				880.073	-58.984
VALENCIA	347.366	75.282	8.200	293.500	12.183	1.031		390.196	42.830
VALLE DE GÜIMAR	1.914	1.416		802		200		2.418	504
VALLE DE LA ORTAVA	5.313	2.058		3.600				5.658	345
VALLES DE BENAVENTE	7.907	481	3.335	2.369				6.185	-1.722
VALTIENDAS									
VINOS DE MADRID	59.706	12.600	7.386	66.470		40		86.496	26.790
YCODEN-DAUTE-ISORA	5.404	5.818	2.368					8.186	2.782
YECLA	75.660	930	3.384	64.272				68.586	-7.074
TOTAL	20.425.373	1.231.009	439.673	12.858.266	3.229.509	2.670.905	60	20.429.422	4.049

(1) No se han recibido datos de los respectivos vcprrd.

