

DIRECCIÓN GENERAL DE LA INDUSTRIA ALIMENTARIA

INFORME DEL DESPERDICIO ALIMENTARIO EN ESPAÑA 2021



GOBIERNO
DE ESPAÑA

MINISTERIO
DE AGRICULTURA, PESCA
Y ALIMENTACIÓN

#alimentosdespaña

AQUÍ NO SE TIRA NADA

Porque si tiramos
alimentos,
tiramos también
todo el esfuerzo
y los recursos
que hay detrás.



— EL PAÍS MÁS RICO DEL MUNDO —
#alimentosdespaña

#alimentosdespaña

DESPERDICIO DE ALIMENTOS EN ESPAÑA 2021

Volumen (kg-l) de alimentos y bebidas desperdiciado anualmente (dentro + fuera del hogar)

LOS RESIDENTES EN ESPAÑA
DESPERDICIAMOS EN TOTAL

1.245,88 Millones Kg-l

EN EL AÑO 2021

-8,6 % vs Año 2020

Media semanal 2021: 23,9 Mio Kg-l

DESPERDICIO DE ALIMENTOS EN ESPAÑA 2021

Tasa de desperdicio (ratio volumen desperdiciado/volumen comprado)

Se desperdicia el **3,8 %** del total de alimentos y bebidas comprados dentro y fuera de los hogares
vs. 3,9 % Año 2020

Dentro de casa

4,2 % vs 4,3 %

Año 2021

Año 2020

Fuera de casa

0,8 % vs 0,9 %

Año 2021

Año 2020

AQUÍ NO SE TIRA NADA

DESPERDICIO DE ALIMENTOS DENTRO DE LOS HOGARES EN ESPAÑA

Porque transformamos
los alimentos sobrantes
en nuevos platos
maravillosos.

— EL PAÍS MÁS RICO DEL MUNDO —

#alimentosdespaña

Cambio en el comportamiento de los hogares en España

Volumen comprado

-7,2 %



Fin de confinamiento y restricciones supone cocinar menos en casa

Menos ocasiones de consumo en el hogar (-4,9 %)

Aumento de precios – más valor a la comida

Aumento de consumo extradoméstico (+10,4 %)

La vuelta a la normalidad, conlleva una reducción en la compra de alimentos y bebidas para el hogar

DESPERDICIO DE ALIMENTOS EN LOS HOGARES DE ESPAÑA 2021

13,18 Millones de hogares

Sigue desperdiciando alimentos

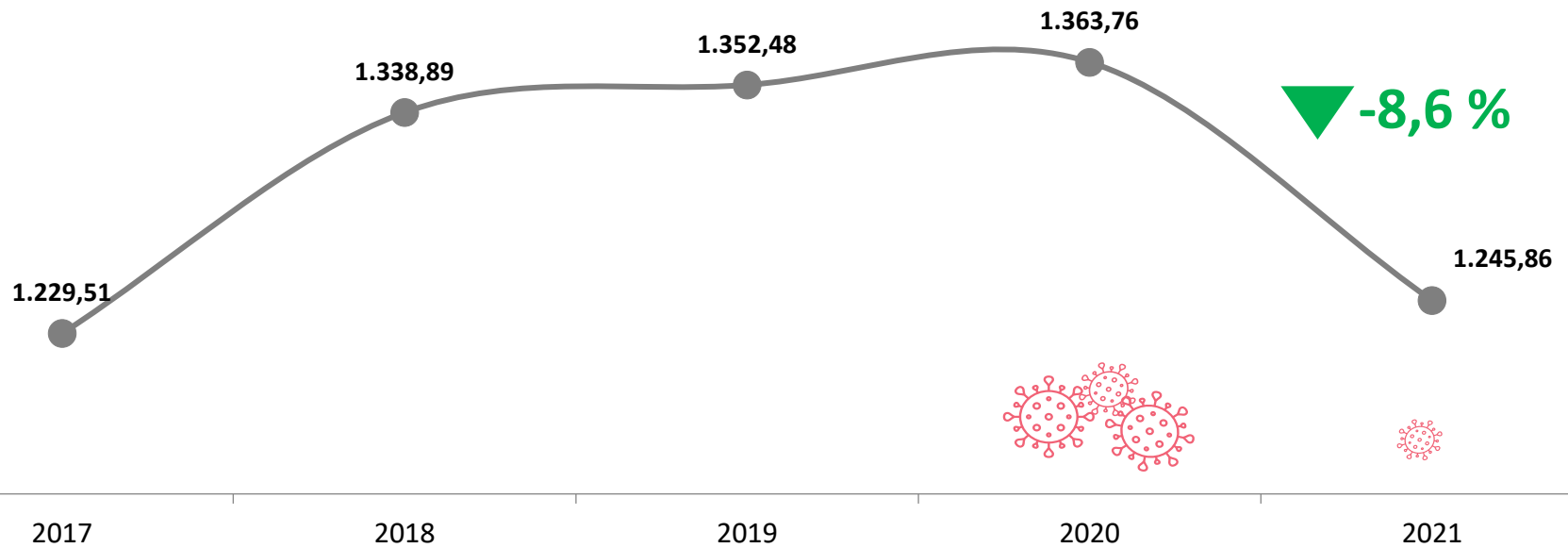


26,1 % de los hogares no desperdicia

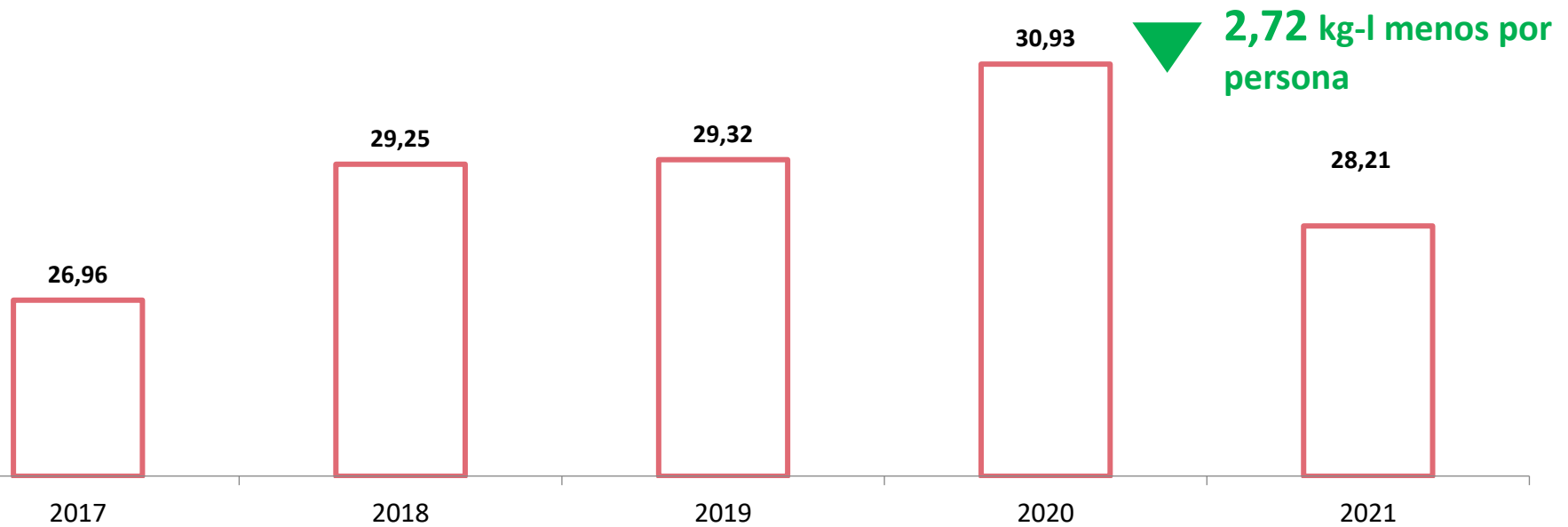
3 de cada 4 hogares desperdicia alimentos

DESPERDICIO DE ALIMENTOS EN LOS HOGARES DE ESPAÑA 2021

Volumen total (millones de kilos)



Desperdicio per cápita



Tendencias que explican un mejor aprovechamiento

Cambio de hábitos

Trabajo flexible oficina-hogar

Vuelta al consumo fuera de casa (+10,4
% respecto a 2020)

El valor

Tiempo empleado

Materias primas


Subida de precios – más valor percibido

Concienciación

Mejor aprovechamiento

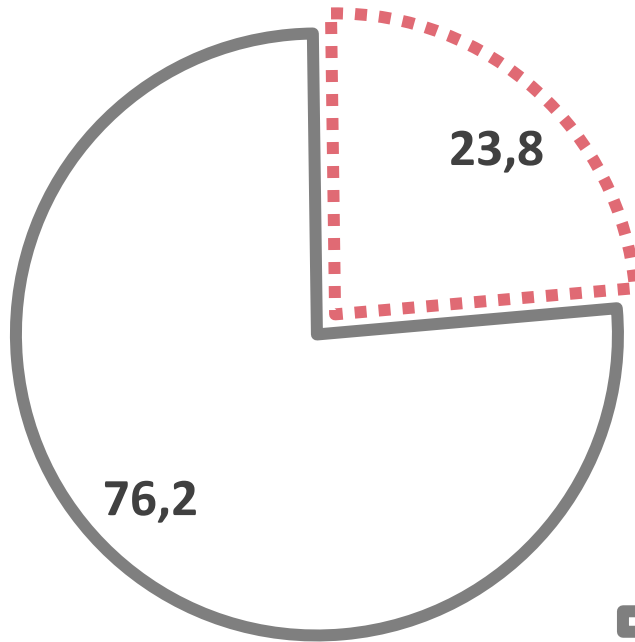
Dosis responsables

Mejor planificación

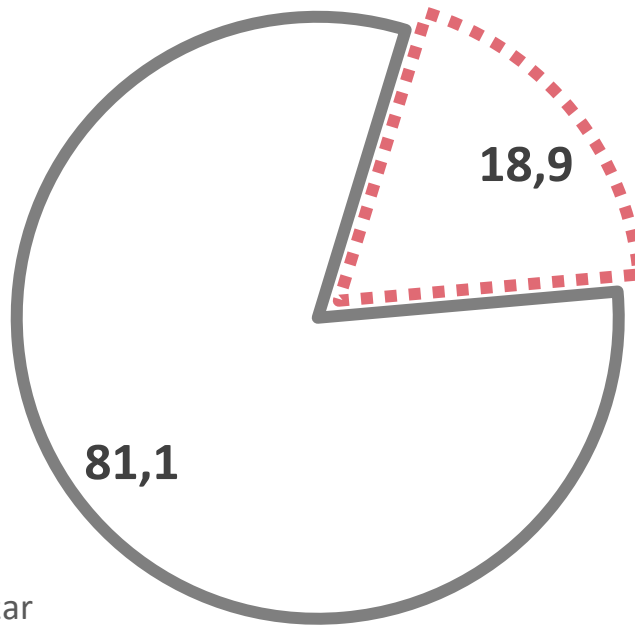


Tipos de desperdicio

Año 2020



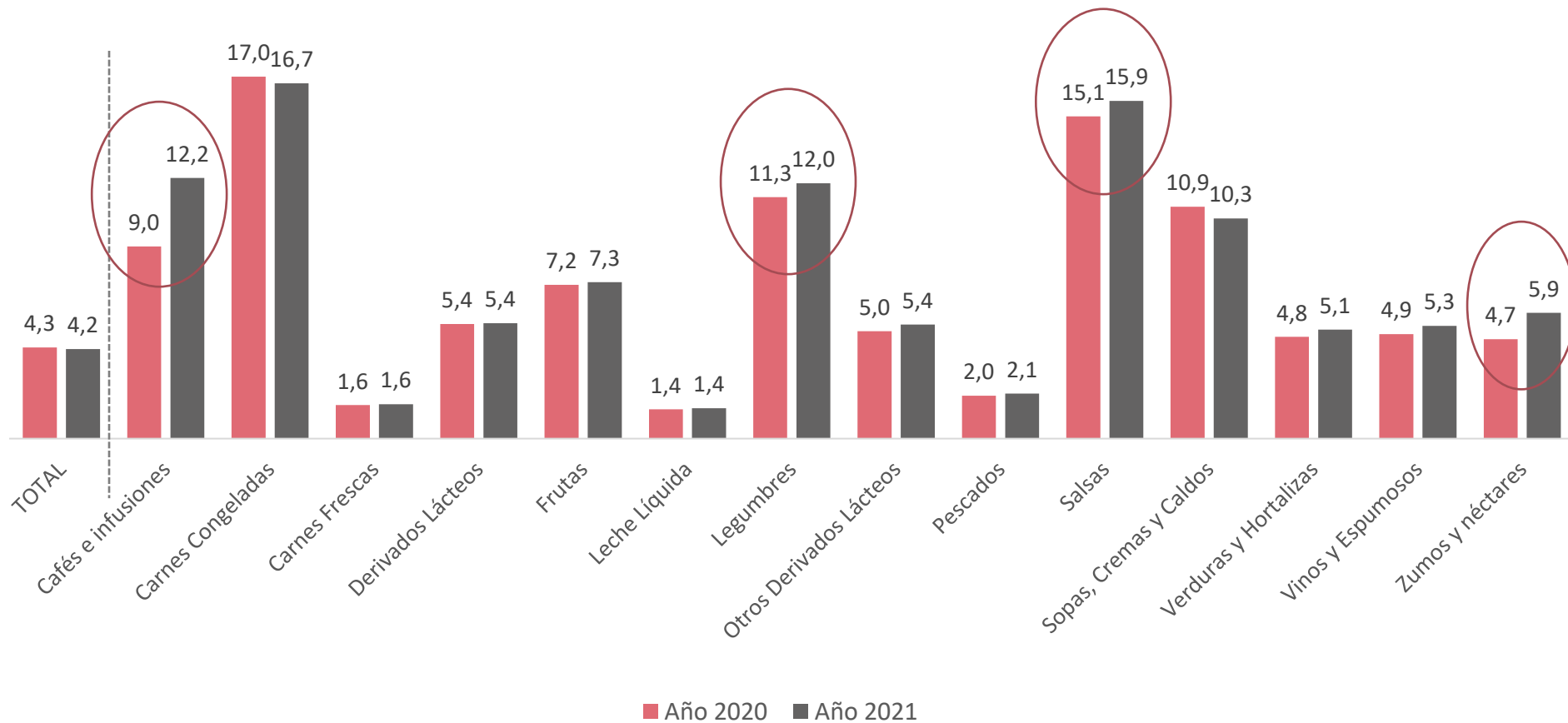
Año 2021



- Producto sin utilizar
- ▤ Recetas (sobras)

DESPERDICIO DE ALIMENTOS EN LOS HOGARES DE ESPAÑA 2021

Producto sin utilizar (Tasa de desperdicio)



Platos que más reducen su desperdicio, suponen el 66 % de las recetas desperdiciadas



Platos base de carne
-42,6 %



Platos base de arroz
-35,6 %



Platos base de pasta
-35,4 %



Platos base de pescado
-50,4 %



Platos sopa, cremas y purés
-22,7 %



Platos base legumbre
-13,3 %

Las recetas de más valor se desperdician menos

AQUÍ
NO SE
TIRA
NADA

DESPERDICIO DE ALIMENTOS FUERA DE LOS HOGARES EN ESPAÑA

Porque hay que fijarse en su sabor, no en su aspecto.

— EL PAÍS MÁS RICO DEL MUNDO —
#alimentosdespaña

La vuelta a la normalidad conlleva un aumento del consumo fuera de casa

Consumo
extradoméstico
+10,4 %



Más presencialidad laboral

Vuelta al ocio

Menos ocasiones de consumo en el hogar (-4,9 %)

Menos desperdicio total a pesar de un mayor consumo fuera de casa

Volumen total (millones de kilos)

25,65




▼ -1,8 %

25,18

2020

2021

Consumidores que desperdician fuera del hogar



4 de cada 10

Menor desperdicio per cápita



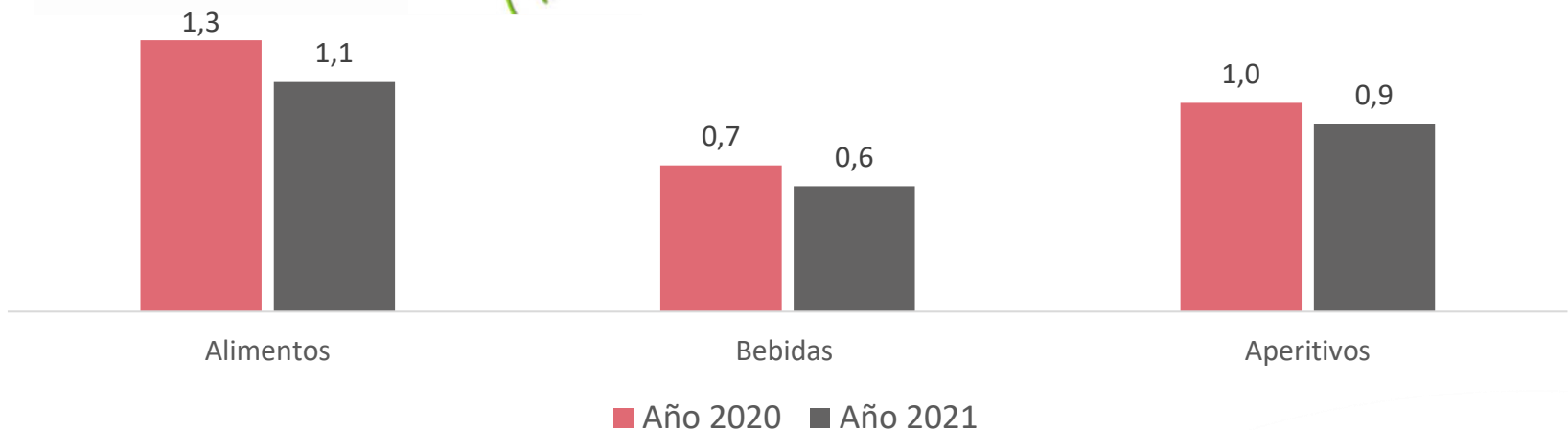
Baja la tasa de desperdicio (volumen desperdiciado / comprado)



Tasa de desperdicio anual 2021

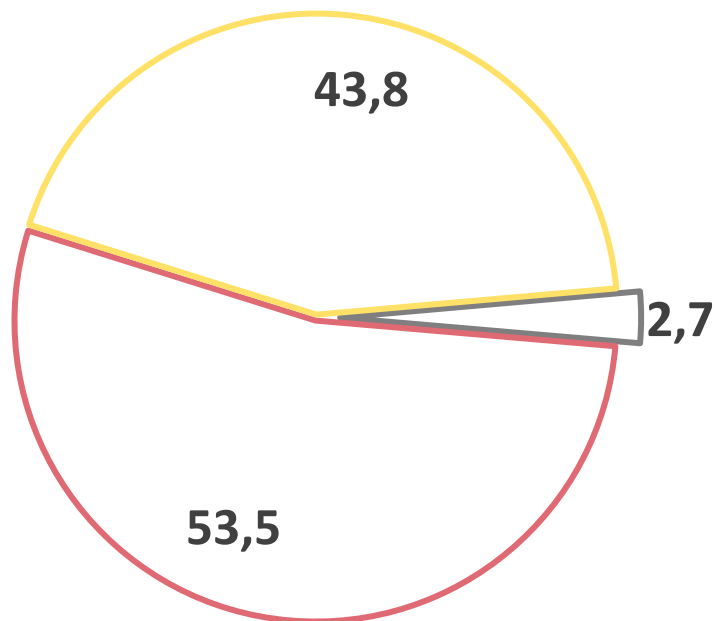
0,8 %

(0,9 % 2020)

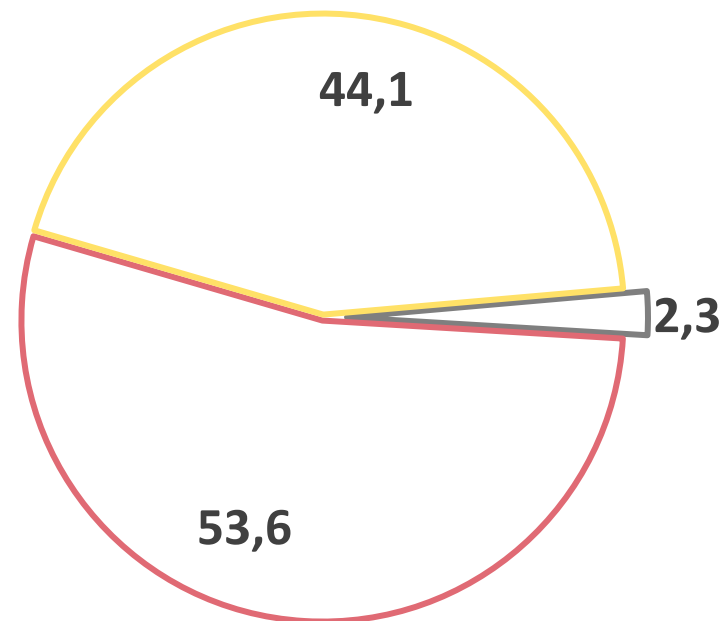


Tipos de desperdicio

Año 2020



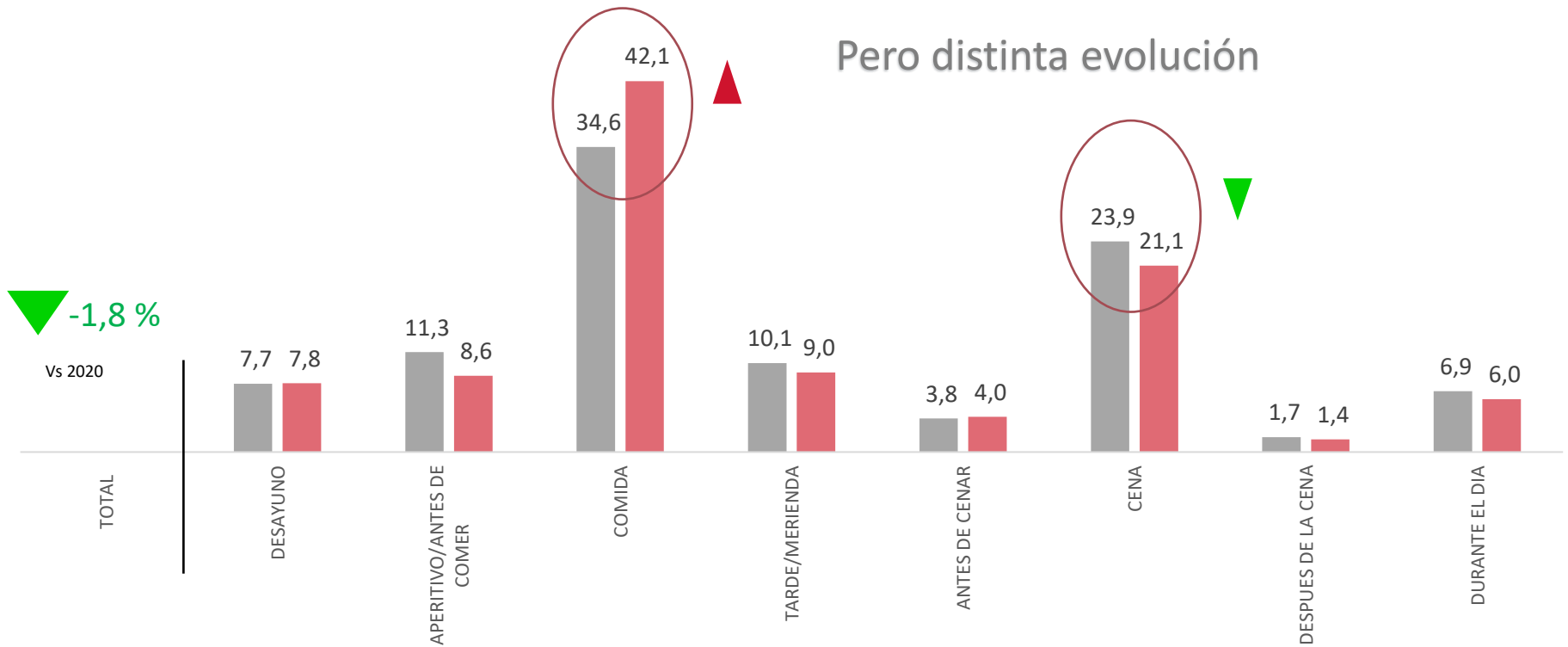
Año 2021



- Aperitivos
- Bebidas
- Alimentos

Momentos de mayor desperdicio fuera de casa son las comidas principales

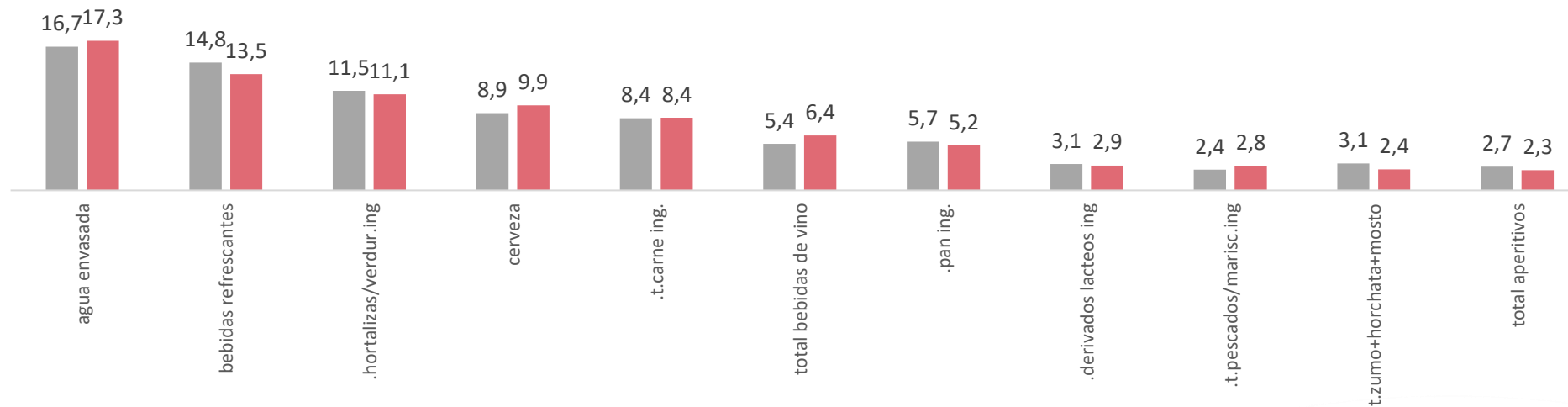
% Cuota volumen de desperdicio extradoméstico (kg-l) por momentos



DESPERDICIO DE ALIMENTOS FUERA DE LOS HOGARES EN ESPAÑA 2021

Agua, bebidas refrescantes, hortalizas, cerveza y carnes productos con mayor cuota de desperdicio

% Cuota volumen de desperdicio extradoméstico (kg-l) por productos



AQUÍ NO SE TIRA NADA

Porque si tiramos
alimentos,
tiramos también
todo el esfuerzo
y los recursos
que hay detrás.



— EL PAÍS MÁS RICO DEL MUNDO —
#alimentosdespaña

#alimentosdespaña

DIRECCIÓN GENERAL DE LA INDUSTRIA ALIMENTARIA

INFORME DEL DESPERDICIO ALIMENTARIO EN ESPAÑA 2021



GOBIERNO
DE ESPAÑA

MINISTERIO
DE AGRICULTURA, PESCA
Y ALIMENTACIÓN

#alimentosdespaña