

Mayo 2019

# VANCES

**Superficies y producciones de  
cultivos**



GOBIERNO  
DE ESPAÑA

MINISTERIO  
DE AGRICULTURA, PESCA  
Y ALIMENTACIÓN

**Subsecretaría de Agricultura, Pesca y Alimentación**

**Subdirección General de Análisis, Coordinación y Estadística**

**Subdirector General**

Gonzalo Eiriz Gervás

**Coordinadora del Área de Estadística**

Concepción Meneses Canalejo

**Área de Estadísticas Agroalimentarias Físicas**

Sergio Mancheño Losa


**Servicio de Avances**

Sofía Jaudenes Piferrer

[sgestadi@mapama.es](mailto:sgestadi@mapama.es)



Aviso Legal: los contenidos de esta publicación podrán ser reutilizados, citando la fuente y la fecha, en su caso, de la última actualización



**MINISTERIO DE AGRICULTURA, PESCA Y ALIMENTACIÓN**

**Edita**

© Ministerio de Agricultura, Pesca y Alimentación

Secretaría General Técnica

Centro de Publicaciones

Catálogo de Publicaciones de la Administración General del Estado:

<http://publicacionesoficiales.boe.es/>

NIPO: 003-19-201-6

## Avances de superficies y producciones agrícolas. Mayo de 2019

Se presentan las estimaciones disponibles de los cultivos y grupos de cultivos de mayor importancia en España correspondientes al **31 de mayo de 2019**, elaboradas con las informaciones remitidas por las Comunidades Autónomas. Estas estimaciones tienen carácter coyuntural y se actualizan mensualmente. Los años reflejados no son años naturales sino el periodo medio de cosecha de cada cultivo. Los índices de variación están calculados sobre los datos con tres decimales, aunque en las tablas figuren redondeados con uno solamente.

### Cereales

Las estimaciones de **producción de cereales de otoño-invierno para la campaña de comercialización 2019-20, cosecha 2019**, reflejan para todo el grupo, en general, un notable descenso respecto a la campaña precedente (-26,7%). Todos los cultivos experimentan bajadas de importancia, en especial la avena (-41,4%) y el trigo duro (-38,1%).

Se da la circunstancia de que la cosecha anterior, sin embargo, fue excepcionalmente alta en varias comunidades autónomas.

La estimación de **superficie cultivada** de todo el grupo en conjunto no presenta apenas variación respecto a la campaña precedente. Por cultivos destaca el descenso en avena (-14,5%) y trigo duro (-13,9%).

| Cultivos (000 t)        | Mes | Definit. 2017 | Provis. 2018 | Avance 2019     | 2019 (2018=100) |
|-------------------------|-----|---------------|--------------|-----------------|-----------------|
| Trigo blando            | 5   | 3.763,5       | 6.718,9      | <b>4.939,2</b>  | 73,5            |
| Trigo duro              | 5   | 1.061,6       | 1.322,3      | <b>818,7</b>    | 61,9            |
| Trigo total             | 5   | 4.825,1       | 8.041,2      | <b>5.757,8</b>  | 71,6            |
| Cebada seis carreras    | 5   | 766,4         | 936,7        | <b>600,2</b>    | 64,1            |
| Cebada dos carreras     | 5   | 5.019,6       | 8.057,2      | <b>6.329,3</b>  | 78,6            |
| Cebada total            | 5   | 5.785,9       | 8.993,9      | <b>6.929,5</b>  | 77,0            |
| Avena                   | 5   | 843,3         | 1.485,8      | <b>870,3</b>    | 58,6            |
| Centeno                 | 5   | 139,2         | 384,3        | <b>281,8</b>    | 73,3            |
| Triticale               | 5   | 355,8         | 664,4        | <b>510,6</b>    | 76,8            |
| Cereales otoño invierno | 5   | 11.949,3      | 19.569,6     | <b>14.350,0</b> | 73,3            |

En los **cereales de primavera, los primeros avances de superficie cultivada de la cosecha 2019**, muy preliminares, apuntan descensos en sorgo (-9,8%) y arroz (-2,3%). El maíz asciende un 5,2%.

| Cultivos (000 Ha) | Mes | Definit. 2017 | Provis. 2018 | Avance 2019  | 2019 (2018=100) |
|-------------------|-----|---------------|--------------|--------------|-----------------|
| Maíz              | 5   | 333,6         | 322,5        | <b>339,1</b> | 105,2           |
| Sorgo             | 4   | 7,0           | 6,4          | <b>5,8</b>   | 90,2            |
| Arroz             | 5   | 107,6         | 104,9        | <b>102,6</b> | 97,7            |

### Leguminosas grano

Las primeras **estimaciones de producción de la cosecha 2019 de las leguminosas grano**, aunque todavía muy preliminares, presentan descensos en todos los culti-

vos, en especial los yeros (-34,5%), guisantes secos (-27,3%) y habas secas (-22,3%).

| Cultivos (000 t) | Mes | Definit. 2017 | Provis. 2018 | Avance 2019  | 2019 (2018=100) |
|------------------|-----|---------------|--------------|--------------|-----------------|
| Habas secas      | 5   | 48,5          | 43,2         | <b>33,6</b>  | 77,7            |
| Lentejas         | 5   | 24,4          | 42,5         | <b>38,4</b>  | 90,4            |
| Garbanzos        | 5   | 56,5          | 75,9         | <b>61,0</b>  | 80,4            |
| Guisantes secos  | 5   | 186,4         | 263,0        | <b>191,2</b> | 72,7            |
| Veza             | 5   | 72,2          | 131,4        | <b>113,9</b> | 86,7            |
| Altramuz dulce   | 5   | 3,1           | 3,2          | <b>2,7</b>   | 83,6            |
| Yeros            | 5   | 54,9          | 63,5         | <b>41,6</b>  | 65,5            |

### Cultivos industriales

Los primeros datos de previsión de **producción de remolacha de verano para la cosecha 2019** registran una variación al alza de un 5,2% respecto a la campaña anterior. La colza experimenta un descenso del 20,3%.

| Cultivos (000 t) | Mes | Def. 2017 | Prov. 2018 | Avance 2019  | 2019 (2018=100) |
|------------------|-----|-----------|------------|--------------|-----------------|
| Remolacha verano | 5   | 655,2     | 699,7      | <b>735,8</b> | 105,2           |
| Colza            | 5   | 153,7     | 195,9      | <b>156,1</b> | 79,7            |

### Hortalizas y frutales no cítricos

Las estimaciones de producción de **hortalizas de la cosecha 2018**, indican, respecto a la anterior campaña, ascensos en la **patata extratemprana** (+5,2%) y **temprana** (+24,7%). El **tomate de recolección enero-mayo** presenta un ascenso del 4,6%, en su último avance.

En el grupo de las **cebollas, la babosa** baja un 14,8%.

**En otras hortalizas** se registran aumentos en coliflor (+27,2%), apio (+10,9%), sandía (+8,8%), lechuga total (+6,2%), zanahoria (+2%) y brócoli (+0,4%), mientras los descensos se producen en nabo (-11,7%), espinacas (-9,7%), alcachofa (-6,3%) y judías verdes (-3,8%).

En cuanto a las **superficies**, las variaciones oscilan entre el (+18,5%) de la coliflor y el (-14,9%) de las espinacas.

Son primeras estimaciones las de sandía, lechuga, judías verdes y zanahoria y son últimos avances los de brócoli, coliflor, apio y nabo.

Las previsiones de **producción en frutales** muestran descensos en albaricoque (-22,6%), cereza y guinda (-8,3%) y plátano (-0,6%), ascenso en ciruela (+12,7%). El melocotón no varía. En **frutos secos** la almendra desciende un 5,7%.

## Producciones vitivinícolas

Las últimas estimaciones de las producciones vitivinícolas de **la cosecha 2018**, han situado la producción de **vino y mosto en 50.355.364 hl**, un 42% superior a la campaña anterior. Incluyen los mostos concentrados convertidos a mosto natural y los mostos parcialmente fermentados. Para la conversión se ha utilizado el coeficiente 3,5. La cifra engloba, asimismo, la producción de los pequeños productores (autoconsumo), no sujetos a la obligación de presentar declaraciones de producción.

| Cultivos (000 t)      | Mes | Definit. 2017 | Provis. 2018 | Avance 2019    | 2019 (2018=100) |
|-----------------------|-----|---------------|--------------|----------------|-----------------|
| Patata extra-temprana | 4   | 92,1          | 86,6         | <b>91,1</b>    | 105,2           |
| Patata temprana       | 5   | 435,4         | 368,7        | <b>459,9</b>   | 124,7           |
| Tomate (rec.En/My)    | 5   | 995,5         | 935,6        | <b>978,2</b>   | 104,6           |
| Cebolla babosa        | 5   | 259,0         | 208,5        | <b>177,6</b>   | 85,2            |
| Alcachofa             | 5   | 223,2         | 209,1        |                | 93,7(*)         |
| Brócoli               | 5   | 541,4         | 543,7        |                | 100,4(*)        |
| Coliflor              | 5   | 147,3         | 187,5        |                | 127,2(*)        |
| Apio                  | 5   | 94,3          | 87,7         | <b>97,2</b>    | 110,9           |
| Nabo                  | 5   | 76,7          | 81,5         | <b>71,9</b>    | 88,3            |
| Sandía                | 5   | 1.113,2       | 1.077,4      | <b>1.172,6</b> | 108,8           |
| Judías verdes         | 5   | 163,6         | 147,5        | <b>141,9</b>   | 96,2            |
| Lechuga total         | 5   | 976,1         | 944,6        | <b>1.003,6</b> | 106,2           |
| Espinaca              | 5   | 78,8          | 75,9         | <b>68,5</b>    | 90,3            |
| Zanahoria             | 5   | 389,8         | 374,1        | <b>381,8</b>   | 102,0           |
| Melocotón             | 5   | 1.081,2       | 941,4        | <b>941,8</b>   | 100,0           |
| Cereza y guinda       | 5   | 114,4         | 110,2        | <b>101,1</b>   | 91,7            |
| Ciruela               | 5   | 172,3         | 147,7        | <b>166,4</b>   | 112,7           |
| Plátano               | 5   | 421,3         | 387,5        | <b>385,1</b>   | 99,4            |
| Albaricoque           | 5   | 162,9         | 183,9        | <b>142,3</b>   | 77,4            |
| Almendra              | 5   | 243,9         | 316,6        | <b>298,5</b>   | 94,3            |

(\*) 2017=100

## Producciones de cítricos

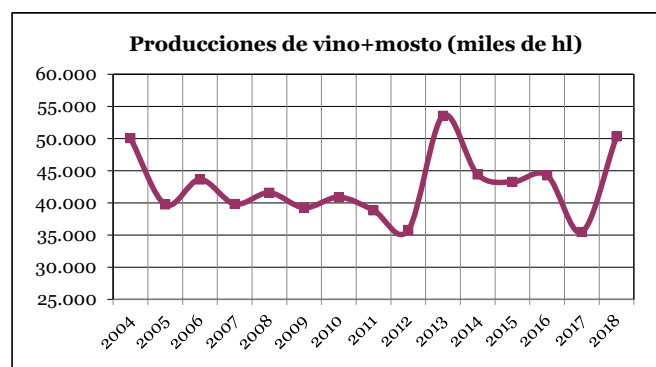
Las últimas estimaciones de **producción de la cosecha 2018, campaña 2017-18**, indican ascensos en todos los cultivos en relación a la anterior campaña. El mayor incremento lo experimenta la satsuma (+31,3%), seguido del limón (+23,8%) y la clementina (+20,5%). También ascienden la naranja (+16,7%), los híbridos de mandarina (+13,9%) y el pomelo (+3,3%). El grupo de las mandarinas, en general, se sitúa en (+19,5%).

| Cultivos (000 t)        | Mes | Definit. 2016 | Definit. 2017 | Provis. 2018   | 2018 (2017=100) |
|-------------------------|-----|---------------|---------------|----------------|-----------------|
| <b>Limón (*)</b>        | 2   | 995,9         | 927,9         | <b>1.148,6</b> | 123,8           |
| <b>Pomelo(*)</b>        | 4   | 73,3          | 78,0          | <b>80,6</b>    | 103,3           |
| <b>Naranja(*)</b>       | 2   | 3.654,8       | 3.368,7       | <b>3.930,4</b> | 116,7           |
| <b>Mandarina total</b>  |     | 2.342,9       | 1.996,3       | <b>2.385,0</b> | 119,5           |
| -Satsuma                | 12  | 214,0         | 156,4         | <b>205,3</b>   | 131,3           |
| -Clementina (*)         | 1   | 1.544,1       | 1.272,6       | <b>1.533,6</b> | 120,5           |
| -Híbridos mandarina (*) | 3   | 584,8         | 567,3         | <b>646,1</b>   | 113,9           |

(\*) Última estimación: 2019

| Productos (000t/000hl)   | Mes | Def. 2016 | Def. 2017 | Prov. 2018      | 2018 (2017=100) |
|--------------------------|-----|-----------|-----------|-----------------|-----------------|
| Uva de mesa              | 11  | 271,6     | 266,2     | <b>272,8</b>    | 102,5           |
| Uva vinificación(*)      |     | 6.047,3   | 4.771,5   | <b>6.595,2</b>  | 138,2           |
| Vino + Mosto (000 hl)(*) |     | 44.221,0  | 35.467,4  | <b>50.355,4</b> | 142,0           |
| Uva pasa                 | 11  | 1,2       | 1,1       | <b>0,9</b>      | 82,0            |

(\*) Última estimación: marzo 2019. Los datos de uva de vinificación de 2016 son de entrada en bodega.

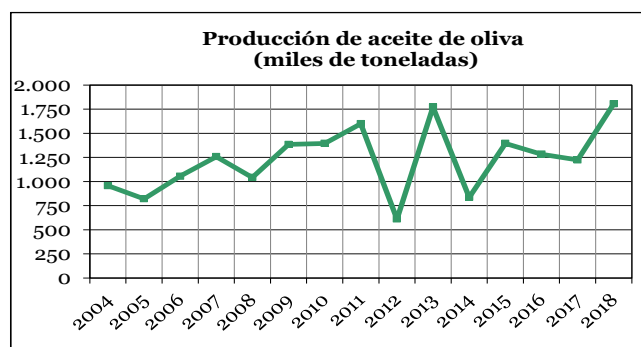


## Producciones de aceituna y aceite de oliva

Las últimas **estimaciones de producción** de aceituna y aceite de oliva para la **cosecha 2018, campaña 2018-19**, sitúan la producción de aceite en **1.804.938 toneladas**, un 47,5% superior a la campaña anterior.

| Productos (000 t)       | Mes | Definit. 2016 | Definit. 2017 | Provis. 2018   | 2018 (2017=100) |
|-------------------------|-----|---------------|---------------|----------------|-----------------|
| Aceituna de aderezo     | 11  | 596,3         | 567,8         | <b>601,9</b>   | 106,0           |
| Aceituna de almazara(*) | 3   | 6.474,5       | 5.915,2       | <b>9.114,9</b> | 154,1           |
| Aceite(*)               | 3   | 1.282,8       | 1.223,4       | <b>1.804,9</b> | 147,5           |

(\*) Última estimación: marzo 2019



## ÍNDICE

Resumen de cifras nacionales ..... páginas 7 y 8

### AGRÍCOLAS

|                                 | página: |                             | página: |
|---------------------------------|---------|-----------------------------|---------|
| trigo blando                    | 9       | sandía                      | 41      |
| trigo duro                      | 10      | tomate (rec. 1-i/31-v)      | 42      |
| trigo total                     | 11      | tomate (rec. 1-x/31xii)     | 43      |
| cebada de seis carreras         | 12      | tomate conserva             | 44      |
| cebada de dos carreras          | 13      | pimiento total              | 45      |
| cebada total                    | 14      | pimiento conserva           | 46      |
| avena                           | 15      | alcachofa                   | 47      |
| centeno                         | 16      | coliflor                    | 48      |
| triticale                       | 17      | cebolla babosa              | 49      |
| maíz                            | 18      | cebolla grano y medio grano | 50      |
| arroz                           | 19      | judías verdes               | 51      |
| habas secas                     | 20      | espinacas                   | 52      |
| lentejas                        | 21      | champiñón                   | 53      |
| garbanzos                       | 22      | otras setas                 | 54      |
| guisantes secos                 | 23      | brócoli                     | 55      |
| veza                            | 24      | apio                        | 56      |
| altramuz dulce                  | 25      | calabaza                    | 57      |
| yeros                           | 26      | calabacín                   | 58      |
| patata temprana                 | 27      | zanahoria                   | 59      |
| patata media estación           | 28      | nabo                        | 60      |
| patata tardía                   | 29      | naranja dulce               | 61      |
| remolacha azucarera (r. verano) | 30      | limón                       | 62      |
| algodón                         | 31      | manzana sidra               | 63      |
| girasol                         | 32      | manzana de mesa             | 64      |
| soja                            | 33      | pera total                  | 65      |
| colza                           | 34      | albaricoque                 | 66      |
| tabaco                          | 35      | cereza y guinda             | 67      |
| maíz forrajero                  | 36      | melocotón                   | 68      |
| alfalfa                         | 37      | ciruela                     | 69      |
| veza para forraje               | 38      | plátano                     | 70      |
| espárrago                       | 39      | almendra                    | 71      |
| lechuga total                   | 40      |                             |         |

IMPUTACIONES DE DATOS A COSECHAS SEGÚN MESES. INCLUYEN AVANCES DE SUPERFICIE Y PRODUCCIÓN

AVANCES MES DEL AÑO "n"

| Cosecha (n-1)                         |   |    |   |    |    |    |   |   |   |   |   | Año (n) - Cosecha (n)                                       |   |    |   |    |    |    |   |   |   |   |   | Cosecha (n+1)   |   |    |   |    |    |    |   |   |   |   |   |   |   |    |
|---------------------------------------|---|----|---|----|----|----|---|---|---|---|---|---|---|----|---|----|----|----|---|---|---|---|---|---|---|----|---|----|----|----|---|---|---|---|---|---|---|----|
| E                                     | F | Mz | A | My | Ju | Jl | A | S | O | N | D | E   | F | Mz | A | My | Ju | Jl | A | S | O | N | D | E   | F | Mz | A | My | Ju | Jl | A | S | O | N | D | E | F | Mz |
| Trigos_Cebadas_Avena_Centeno_Tritical |   |    |   |    |    |    |   |   |   |   |   | Trigos_Cebadas_Avena_Centeno_Tritical                       |   |    |   |    |    |    |   |   |   |   |   |   |   |    |   |    |    |    |   |   |   |   |   |   |   |    |
| Maíz                                  |   |    |   |    |    |    |   |   |   |   |   | Maíz  |   |    |   |    |    |    |   |   |   |   |   |   |   |    |   |    |    |    |   |   |   |   |   |   |   |    |
|                                       |   |    |   |    |    |    |   |   |   |   |   | Sorgo   |   |    |   |    |    |    |   |   |   |   |   |   |   |    |   |    |    |    |   |   |   |   |   |   |   |    |
|                                       |   |    |   |    |    |    |   |   |   |   |   | Arroz   |   |    |   |    |    |    |   |   |   |   |   |   |   |    |   |    |    |    |   |   |   |   |   |   |   |    |
|                                       |   |    |   |    |    |    |   |   |   |   |   | Judías secas_Sandía_Melón_Cabaza                            |   |    |   |    |    |    |   |   |   |   |   |   |   |    |   |    |    |    |   |   |   |   |   |   |   |    |
|                                       |   |    |   |    |    |    |   |   |   |   |   | Fresa y Fresón  |   |    |   |    |    |    |   |   |   |   |   | Fresa y Fresón  |   |    |   |    |    |    |   |   |   |   |   |   |   |    |
|                                       |   |    |   |    |    |    |   |   |   |   |   | Habas secas_Veza grano_Altramuz dulce_Yeros_Guisantes secos |   |    |   |    |    |    |   |   |   |   |   | Habas secas, Veza grano, Altramuz dulce, Yeros, Guisantes secos |   |    |   |    |    |    |   |   |   |   |   |   |   |    |
|                                       |   |    |   |    |    |    |   |   |   |   |   | Lentejas_Garbanzos  |   |    |   |    |    |    |   |   |   |   |   |   |   |    |   |    |    |    |   |   |   |   |   |   |   |    |
|                                       |   |    |   |    |    |    |   |   |   |   |   | Patata Extratemprana  |   |    |   |    |    |    |   |   |   |   |   | Patata Extratemprana  |   |    |   |    |    |    |   |   |   |   |   |   |   |    |
|                                       |   |    |   |    |    |    |   |   |   |   |   | Patata temprana   |   |    |   |    |    |    |   |   |   |   |   |   |   |    |   |    |    |    |   |   |   |   |   |   |   |    |
|                                       |   |    |   |    |    |    |   |   |   |   |   | Patata media estación                                       |   |    |   |    |    |    |   |   |   |   |   |   |   |    |   |    |    |    |   |   |   |   |   |   |   |    |
|                                       |   |    |   |    |    |    |   |   |   |   |   | Patata tadia_Patata total                                   |   |    |   |    |    |    |   |   |   |   |   |   |   |    |   |    |    |    |   |   |   |   |   |   |   |    |
| Remolacha verano                      |   |    |   |    |    |    |   |   |   |   |   | Remolacha verano  |   |    |   |    |    |    |   |   |   |   |   | Remolacha verano  |   |    |   |    |    |    |   |   |   |   |   |   |   |    |
| Remolacha invierno                    |   |    |   |    |    |    |   |   |   |   |   | Remolacha invierno  |   |    |   |    |    |    |   |   |   |   |   | Remolacha invierno  |   |    |   |    |    |    |   |   |   |   |   |   |   |    |
| Algodón                               |   |    |   |    |    |    |   |   |   |   |   | Algodón   |   |    |   |    |    |    |   |   |   |   |   |   |   |    |   |    |    |    |   |   |   |   |   |   |   |    |
|                                       |   |    |   |    |    |    |   |   |   |   |   | Girasol_Veza forraje  |   |    |   |    |    |    |   |   |   |   |   |   |   |    |   |    |    |    |   |   |   |   |   |   |   |    |
|                                       |   |    |   |    |    |    |   |   |   |   |   | Soja_Maíz forrajero_Tabaco                                  |   |    |   |    |    |    |   |   |   |   |   |   |   |    |   |    |    |    |   |   |   |   |   |   |   |    |
|                                       |   |    |   |    |    |    |   |   |   |   |   | Colza   |   |    |   |    |    |    |   |   |   |   |   | Colza   |   |    |   |    |    |    |   |   |   |   |   |   |   |    |
|                                       |   |    |   |    |    |    |   |   |   |   |   | Alfalfa   |   |    |   |    |    |    |   |   |   |   |   |   |   |    |   |    |    |    |   |   |   |   |   |   |   |    |
|                                       |   |    |   |    |    |    |   |   |   |   |   | Espárrago   |   |    |   |    |    |    |   |   |   |   |   | Col repollo   |   |    |   |    |    |    |   |   |   |   |   |   |   |    |
| Lechuga total                         |   |    |   |    |    |    |   |   |   |   |   | Lechuga total   |   |    |   |    |    |    |   |   |   |   |   |   |   |    |   |    |    |    |   |   |   |   |   |   |   |    |
| Espinacas                             |   |    |   |    |    |    |   |   |   |   |   | Espinacas   |   |    |   |    |    |    |   |   |   |   |   |   |   |    |   |    |    |    |   |   |   |   |   |   |   |    |
|                                       |   |    |   |    |    |    |   |   |   |   |   | Tomate enero a mayo   |   |    |   |    |    |    |   |   |   |   |   | Tomate enero a mayo   |   |    |   |    |    |    |   |   |   |   |   |   |   |    |
|                                       |   |    |   |    |    |    |   |   |   |   |   | Tomate verano (incluye conserva)                            |   |    |   |    |    |    |   |   |   |   |   |   |   |    |   |    |    |    |   |   |   |   |   |   |   |    |
|                                       |   |    |   |    |    |    |   |   |   |   |   | Tomate octubre a diciembre                                  |   |    |   |    |    |    |   |   |   |   |   |   |   |    |   |    |    |    |   |   |   |   |   |   |   |    |
|                                       |   |    |   |    |    |    |   |   |   |   |   | Tomate total  |   |    |   |    |    |    |   |   |   |   |   |   |   |    |   |    |    |    |   |   |   |   |   |   |   |    |
|                                       |   |    |   |    |    |    |   |   |   |   |   | Tomate conserva   |   |    |   |    |    |    |   |   |   |   |   |   |   |    |   |    |    |    |   |   |   |   |   |   |   |    |
|                                       |   |    |   |    |    |    |   |   |   |   |   | Pimiento total (incluye conserva y pimentón)                |   |    |   |    |    |    |   |   |   |   |   |   |   |    |   |    |    |    |   |   |   |   |   |   |   |    |
|                                       |   |    |   |    |    |    |   |   |   |   |   | Pimiento conserva   |   |    |   |    |    |    |   |   |   |   |   |   |   |    |   |    |    |    |   |   |   |   |   |   |   |    |
| Alcachofa                             |   |    |   |    |    |    |   |   |   |   |   | Alcachofa   |   |    |   |    |    |    |   |   |   |   |   |   |   |    |   |    |    |    |   |   |   |   |   |   |   |    |
| Coliflor                              |   |    |   |    |    |    |   |   |   |   |   | Coliflor  |   |    |   |    |    |    |   |   |   |   |   |   |   |    |   |    |    |    |   |   |   |   |   |   |   |    |
| Brócoli                               |   |    |   |    |    |    |   |   |   |   |   | Brócoli   |   |    |   |    |    |    |   |   |   |   |   |   |   |    |   |    |    |    |   |   |   |   |   |   |   |    |
|                                       |   |    |   |    |    |    |   |   |   |   |   | Calabaza  |   |    |   |    |    |    |   |   |   |   |   |   |   |    |   |    |    |    |   |   |   |   |   |   |   |    |
|                                       |   |    |   |    |    |    |   |   |   |   |   | Ajo   |   |    |   |    |    |    |   |   |   |   |   |   |   |    |   |    |    |    |   |   |   |   |   |   |   |    |
|                                       |   |    |   |    |    |    |   |   |   |   |   | Cebolla babosa  |   |    |   |    |    |    |   |   |   |   |   | Cebolla babosa  |   |    |   |    |    |    |   |   |   |   |   |   |   |    |
|                                       |   |    |   |    |    |    |   |   |   |   |   | Cebolla grano y medio grano                                 |   |    |   |    |    |    |   |   |   |   |   |   |   |    |   |    |    |    |   |   |   |   |   |   |   |    |
|                                       |   |    |   |    |    |    |   |   |   |   |   | Otras cebollas_Cebolla total                                |   |    |   |    |    |    |   |   |   |   |   |   |   |    |   |    |    |    |   |   |   |   |   |   |   |    |
|                                       |   |    |   |    |    |    |   |   |   |   |   | Judías verdes   |   |    |   |    |    |    |   |   |   |   |   |   |   |    |   |    |    |    |   |   |   |   |   |   |   |    |
|                                       |   |    |   |    |    |    |   |   |   |   |   | Guisantes verdes_Habas verdes                               |   |    |   |    |    |    |   |   |   |   |   |   |   |    |   |    |    |    |   |   |   |   |   |   |   |    |
|                                       |   |    |   |    |    |    |   |   |   |   |   | Endivias  |   |    |   |    |    |    |   |   |   |   |   |   |   |    |   |    |    |    |   |   |   |   |   |   |   |    |
| Escarola                              |   |    |   |    |    |    |   |   |   |   |   | Escarola  |   |    |   |    |    |    |   |   |   |   |   |   |   |    |   |    |    |    |   |   |   |   |   |   |   |    |
| Puerro                                |   |    |   |    |    |    |   |   |   |   |   | Puerro  |   |    |   |    |    |    |   |   |   |   |   |   |   |    |   |    |    |    |   |   |   |   |   |   |   |    |
|                                       |   |    |   |    |    |    |   |   |   |   |   | Champñón_Otras setas  |   |    |   |    |    |    |   |   |   |   |   | Champñón_Otras setas  |   |    |   |    |    |    |   |   |   |   |   |   |   |    |
| Apio                                  |   |    |   |    |    |    |   |   |   |   |   | Apio  |   |    |   |    |    |    |   |   |   |   |   |   |   |    |   |    |    |    |   |   |   |   |   |   |   |    |
|                                       |   |    |   |    |    |    |   |   |   |   |   | Pepino  |   |    |   |    |    |    |   |   |   |   |   | Pepino  |   |    |   |    |    |    |   |   |   |   |   |   |   |    |
|                                       |   |    |   |    |    |    |   |   |   |   |   | Pepinillo   |   |    |   |    |    |    |   |   |   |   |   |   |   |    |   |    |    |    |   |   |   |   |   |   |   |    |
| Berenjena                             |   |    |   |    |    |    |   |   |   |   |   | Berenjena   |   |    |   |    |    |    |   |   |   |   |   |   |   |    |   |    |    |    |   |   |   |   |   |   |   |    |
| Calabacín                             |   |    |   |    |    |    |   |   |   |   |   | Calabacín   |   |    |   |    |    |    |   |   |   |   |   |   |   |    |   |    |    |    |   |   |   |   |   |   |   |    |
| Zanahoria                             |   |    |   |    |    |    |   |   |   |   |   | Zanahoria   |   |    |   |    |    |    |   |   |   |   |   |   |   |    |   |    |    |    |   |   |   |   |   |   |   |    |
| Nabo                                  |   |    |   |    |    |    |   |   |   |   |   | Nabo  |   |    |   |    |    |    |   |   |   |   |   |   |   |    |   |    |    |    |   |   |   |   |   |   |   |    |
| Rábano                                |   |    |   |    |    |    |   |   |   |   |   | Rábano  |   |    |   |    |    |    |   |   |   |   |   |   |   |    |   |    |    |    |   |   |   |   |   |   |   |    |
|                                       |   |    |   |    |    |    |   |   |   |   |   | Higos_Nectarinas  |   |    |   |    |    |    |   |   |   |   |   |   |   |    |   |    |    |    |   |   |   |   |   |   |   |    |
|                                       |   |    |   |    |    |    |   |   |   |   |   | Kiwi_Castañas   |   |    |   |    |    |    |   |   |   |   |   |   |   |    |   |    |    |    |   |   |   |   |   |   |   |    |
|                                       |   |    |   |    |    |    |   |   |   |   |   | Melocotón   |   |    |   |    |    |    |   |   |   |   |   |   |   |    |   |    |    |    |   |   |   |   |   |   |   |    |
|                                       |   |    |   |    |    |    |   |   |   |   |   | Nuez  |   |    |   |    |    |    |   |   |   |   |   | Pomelo  |   |    |   |    |    |    |   |   |   |   |   |   |   |    |
| Pomelo                                |   |    |   |    |    |    |   |   |   |   |   | Pomelo  |   |    |   |    |    |    |   |   |   |   |   |   |   |    |   |    |    |    |   |   |   |   |   |   |   |    |
| Aguacate                              |   |    |   |    |    |    |   |   |   |   |   | Aguacate  |   |    |   |    |    |    |   |   |   |   |   |   |   |    |   |    |    |    |   |   |   |   |   |   |   |    |
|                                       |   |    |   |    |    |    |   |   |   |   |   | Satsuma   |   |    |   |    |    |    |   |   |   |   |   |   |   |    |   |    |    |    |   |   |   |   |   |   |   |    |
| Clementina                            |   |    |   |    |    |    |   |   |   |   |   | Clementina  |   |    |   |    |    |    |   |   |   |   |   |   |   |    |   |    |    |    |   |   |   |   |   |   |   |    |
| Híbridos de mandarina                 |   |    |   |    |    |    |   |   |   |   |   | Híbridos de mandarina                                       |   |    |   |    |    |    |   |   |   |   |   |   |   |    |   |    |    |    |   |   |   |   |   |   |   |    |
| Naranja dulce                         |   |    |   |    |    |    |   |   |   |   |   | Naranja dulce   |   |    |   |    |    |    |   |   |   |   |   |   |   |    |   |    |    |    |   |   |   |   |   |   |   |    |
|                                       |   |    |   |    |    |    |   |   |   |   |   | Uva pasa_Aceituna aderezo                                   |   |    |   |    |    |    |   |   |   |   |   |   |   |    |   |    |    |    |   |   |   |   |   |   |   |    |
|                                       |   |    |   |    |    |    |   |   |   |   |   | Frambuesa   |   |    |   |    |    |    |   |   |   |   |   |   |   |    |   |    |    |    |   |   |   |   |   |   |   |    |
| Limón                                 |   |    |   |    |    |    |   |   |   |   |   | Limón   |   |    |   |    |    |    |   |   |   |   |   |   |   |    |   |    |    |    |   |   |   |   |   |   |   |    |
|                                       |   |    |   |    |    |    |   |   |   |   |   | Manzana sidra_manzana de mesa_Pera                          |   |    |   |    |    |    |   |   |   |   |   |   |   |    |   |    |    |    |   |   |   |   |   |   |   |    |
|                                       |   |    |   |    |    |    |   |   |   |   |   | Albaricoque_Cereza y guinda_Ciruela_Alendra                 |   |    |   |    |    |    |   |   |   |   |   |   |   |    |   |    |    |    |   |   |   |   |   |   |   |    |
|                                       |   |    |   |    |    |    |   |   |   |   |   | Plátano   |   |    |   |    |    |    |   |   |   |   |   |   |   |    |   |    |    |    |   |   |   |   |   |   |   |    |
|                                       |   |    |   |    |    |    |   |   |   |   |   | Uva de mesa_Avellana  |   |    |   |    |    |    |   |   |   |   |   |   |   |    |   |    |    |    |   |   |   |   |   |   |   |    |
| Uva de vinificación                   |   |    |   |    |    |    |   |   |   |   |   | Uva de vinificación   |   |    |   |    |    |    |   |   |   |   |   |   |   |    |   |    |    |    |   |   |   |   |   |   |   |    |
| Vino + mosto                          |   |    |   |    |    |    |   |   |   |   |   | Vino + mosto  |   |    |   |    |    |    |   |   |   |   |   |   |   |    |   |    |    |    |   |   |   |   |   |   |   |    |
| Aceituna de almazara                  |   |    |   |    |    |    |   |   |   |   |   | Aceituna de almazara  |   |    |   |    |    |    |   |   |   |   |   |   |   |    |   |    |    |    |   |   |   |   |   |   |   |    |
| Aceite                                |   |    |   |    |    |    |   |   |   |   |   | Aceite  |   |    |   |    |    |    |   |   |   |   |   |   |   |    |   |    |    |    |   |   |   |   |   |   |   |    |

NOTAS

- Solo se indican por duplicado los periodos en los cultivos donde hay una misma cosecha repartida en dos años
- El criterio de asignación del año de cosecha (color) atiende a dos parámetros: al periodo en que comienza la recolección y al reparto del volumen de producción
- Los periodos incluyen avances de superficie y producción, por lo que en algún cultivo (Calabacín y Zanahoria) son mayores a 12 meses, al solaparse los primeros avances de superficie de la cosecha "n+1" con los últimos de producción de la cosecha "n"

**AVANCES NACIONALES DE SUPERFICIES  
Y PRODUCCIONES AGRÍCOLAS**

| CULTIVOS                          | SUPERFICIES (Miles de Hectáreas) |         |         |         |          | PRODUCCIONES (Miles de Toneladas) |          |          |          |          |
|-----------------------------------|----------------------------------|---------|---------|---------|----------|-----------------------------------|----------|----------|----------|----------|
|                                   | DEFINIT.                         | PROVIS. | AVANCE  | 2019    |          | DEFINIT.                          | PROVIS.  | AVANCE   | 2019     |          |
|                                   | MES (1)                          | 2017    | 2018    | 2019    | 2018=100 | MES (1)                           | 2017     | 2018     | 2019     | 2018=100 |
| <b>CEREALES</b>                   |                                  |         |         |         |          |                                   |          |          |          |          |
| trigo blando                      | 3                                | 1.641,6 | 1.689,4 | 1.626,5 | 96,3     | 5                                 | 3.763,5  | 6.718,9  | 4.939,2  | 73,5     |
| trigo duro                        | 3                                | 417,6   | 373,8   | 321,9   | 86,1     | 5                                 | 1.061,6  | 1.322,3  | 818,7    | 61,9     |
| trigo total                       | 3                                | 2.059,2 | 2.063,2 | 1.948,3 | 94,4     | 5                                 | 4.825,1  | 8.041,2  | 5.757,8  | 71,6     |
| cebada de seis carreras           | 3                                | 404,6   | 318,2   | 282,0   | 88,6     | 5                                 | 766,4    | 936,7    | 600,2    | 64,1     |
| cebada de dos carreras            | 4                                | 2.192,9 | 2.243,9 | 2.359,7 | 105,2    | 5                                 | 5.019,6  | 8.057,2  | 6.329,3  | 78,6     |
| cebada total                      | 4                                | 2.597,5 | 2.562,2 | 2.641,6 | 103,1    | 5                                 | 5.785,9  | 8.993,9  | 6.929,5  | 77,0     |
| avena                             | 3                                | 558,8   | 553,5   | 473,2   | 85,5     | 5                                 | 843,3    | 1.485,8  | 870,3    | 58,6     |
| centeno                           | 3                                | 108,1   | 134,8   | 137,5   | 102,1    | 5                                 | 139,2    | 384,3    | 281,8    | 73,3     |
| triticale                         | 3                                | 195,9   | 216,0   | 237,7   | 110,0    | 5                                 | 355,8    | 664,4    | 510,6    | 76,8     |
| cereales otoño invierno           |                                  | 5.519,5 | 5.529,7 | 5.438,3 | 98,3     |                                   | 11.949,3 | 19.569,6 | 14.350,0 | 73,3     |
| maíz                              | 5                                | 333,6   | 322,5   | 339,1   | 105,2    | 5                                 | 3.775,6  | 3.799,2  |          |          |
| sorgo                             | 4                                | 7,0     | 6,4     | 5,8     | 90,2     | 12                                | 30,1     | 31,0     |          |          |
| arroz (2)                         | 5                                | 107,6   | 104,9   | 102,6   | 97,7     | 11                                | 835,2    | 843,9    |          |          |
| <b>LEGUMINOSAS GRANO</b>          |                                  |         |         |         |          |                                   |          |          |          |          |
| judías secas                      | 4                                | 10,3    | 9,5     | 9,3     | 98,0     | 11                                | 19,7     | 18,0     |          |          |
| habas secas                       | 2                                | 36,6    | 24,5    | 24,6    | 100,5    | 5                                 | 48,5     | 43,2     | 33,6     | 77,7     |
| lentejas                          | 4                                | 36,5    | 44,0    | 48,6    | 110,4    | 5                                 | 24,4     | 42,5     | 38,4     | 90,4     |
| garbanzos                         | 4                                | 51,9    | 69,7    | 55,7    | 79,9     | 5                                 | 56,5     | 75,9     | 61,0     | 80,4     |
| guisantes secos                   | 4                                | 173,9   | 148,6   | 129,9   | 87,4     | 5                                 | 186,4    | 263,0    | 191,2    | 72,7     |
| veza                              | 2                                | 127,0   | 102,0   | 96,6    | 94,6     | 5                                 | 72,2     | 131,4    | 113,9    | 86,7     |
| altramuz dulce                    | 4                                | 3,6     | 3,0     | 2,8     | 92,0     | 5                                 | 3,1      | 3,2      | 2,7      | 83,6     |
| yeros                             | 2                                | 65,7    | 55,5    | 47,3    | 85,3     | 5                                 | 54,9     | 63,5     | 41,6     | 65,5     |
| <b>TUBÉRCULOS</b>                 |                                  |         |         |         |          |                                   |          |          |          |          |
| patata extratemprana              | 4                                | 3,9     | 3,6     | 3,7     | 103,8    | 4                                 | 92,1     | 86,6     | 91,1     | 105,2    |
| patata temprana                   | 4                                | 14,4    | 15,2    | 15,3    | 100,5    | 5                                 | 435,4    | 368,7    | 459,9    | 124,7    |
| patata media estación             | 5                                | 31,6    | 29,0    | 29,7    | 102,2    | 5                                 | 942,2    | 832,9    |          |          |
| patata tardía                     | 5                                | 20,9    | 19,4    | 19,4    | 99,9     | 12                                | 769,8    | 714,8    |          |          |
| patata total                      | 4                                | 70,9    | 67,2    | 68,1    | 101,3    | 12                                | 2.239,5  | 2.002,9  |          |          |
| <b>CULTIVOS INDUSTRIALES</b>      |                                  |         |         |         |          |                                   |          |          |          |          |
| remolacha azucarera (r. verano)   | 3                                | 7,6     | 7,7     | 7,7     | 99,6     | 5                                 | 655,2    | 699,7    | 735,8    | 105,2    |
| remolacha azucarera (r. invierno) | 4                                | 29,1    | 27,7    | 24,1    | 87,2     | 3                                 | 2.637,5  | 2.170,9  |          |          |
| remolacha total                   |                                  | 36,7    | 35,3    | 31,8    | 89,9     |                                   | 3.292,7  | 2.870,5  |          |          |
| algodón (3)                       | 5                                | 63,0    | 65,8    | 64,9    | 98,6     | 1                                 | 198,5    | 212,0    |          |          |
| girasol                           | 5                                | 724,6   | 688,4   | 700,2   | 101,7    | 11                                | 841,7    | 924,2    |          |          |
| soja                              | 5                                | 1,7     | 1,4     | 1,5     | 105,9    | 11                                | 4,6      | 4,3      |          |          |
| colza                             | 2                                | 95,8    | 86,8    | 72,2    | 83,1     | 5                                 | 153,7    | 195,9    | 156,1    | 79,7     |
| tabaco (4)                        | 5                                | 8,8     | 8,4     | 8,0     | 94,6     | 11                                | 29,7     | 27,6     |          |          |
| <b>CULTIVOS FORRAJEROS</b>        |                                  |         |         |         |          |                                   |          |          |          |          |
| maíz forrajero (5)                | 5                                | 107,4   | 107,4   | 107,1   | 99,7     | 11                                | 3.826,3  | 4.354,7  |          |          |
| alfalfa (5)                       | 3                                | 266,0   | 258,5   | 260,2   | 100,7    | 5                                 | 8.908,2  | 10.206,3 | 9.186,3  | 90,0     |
| veza para forraje (5)             | 2                                | 118,1   | 144,5   | 139,7   | 96,7     | 5                                 | 794,8    | 2.108,9  | 1.245,9  | 59,1     |
| <b>HORTALIZAS</b>                 |                                  |         |         |         |          |                                   |          |          |          |          |
| col repollo total                 | 11                               | 4,7     | 5,2     |         |          | 11                                | 167,0    | 174,0    |          |          |
| espárrago                         | 7                                | 13,8    | 13,9    |         |          | 5                                 | 63,4     | 66,0     | 65,5     | 99,2     |
| lechuga total                     | 5                                | 34,5    | 32,5    | 34,9    | 107,2    | 5                                 | 976,1    | 944,6    | 1.003,6  | 106,2    |
| sandía                            | 4                                | 20,0    | 20,1    | 20,9    | 103,8    | 5                                 | 1.113,2  | 1.077,4  | 1.172,6  | 108,8    |
| melón                             | 4                                | 20,5    | 19,2    | 18,9    | 98,5     | 11                                | 655,7    | 683,4    |          |          |
| tomate (rec. 1-i/31-v)            | 5                                | 10,9    | 10,7    | 11,0    | 103,2    | 5                                 | 995,5    | 935,6    | 978,2    | 104,6    |
| tomate (rec. 1-vi/30-ix)          | 4                                | 45,3    | 40,5    | 40,6    | 100,3    | 9                                 | 3.665,0  | 3.383,3  |          |          |
| tomate (rec. 1-x/31xii)           | 5                                | 4,6     | 4,7     |         |          | 12                                | 503,0    | 400,5    |          |          |
| tomate total                      | 12                               | 60,9    | 55,9    |         |          | 12                                | 5.163,5  | 4.719,5  |          |          |
| tomate conserva (6)               | 5                                | 36,2    | 34,2    | 31,0    | 90,8     | 11                                | 3.117,9  | 2.698,7  |          |          |
| pimiento total (7)                | 5                                | 20,3    | 21,6    | 22,2    | 103,1    | 11                                | 1.274,3  | 1.292,8  |          |          |
| pimiento conserva                 | 5                                | 3,0     | 2,8     | 2,4     | 87,2     | 11                                | 123,1    | 116,8    |          |          |
| fresa y fresón                    | 4                                | 6,8     | 7,0     | 7,1     | 100,4    | 4                                 | 360,4    | 345,3    | 345,6    | 100,1    |
| alcachofa                         | 5                                | 16,4    | 15,2    |         |          | 5                                 | 223,2    | 209,1    |          |          |
| coliflor                          | 5                                | 6,5     | 7,7     |         |          | 5                                 | 147,3    | 187,5    |          |          |
| ajo                               | 1                                | 26,6    | 26,3    | 27,2    | 103,1    | 8                                 | 274,7    | 263,5    |          |          |
| cebolla babosa                    | 4                                | 4,1     | 4,1     | 3,9     | 96,0     | 5                                 | 259,0    | 208,5    | 177,6    | 85,2     |
| cebolla grano y medio grano       | 5                                | 13,2    | 12,9    | 12,8    | 99,0     | 5                                 | 697,0    | 787,3    |          |          |
| otras cebollas                    | 4                                | 7,5     | 7,1     | 7,5     | 105,3    | 11                                | 403,3    | 319,1    |          |          |
| cebolla total                     | 4                                | 24,8    | 24,2    | 24,2    | 100,4    | 11                                | 1.359,3  | 1.314,8  |          |          |
| judías verdes                     | 5                                | 8,5     | 8,3     | 7,6     | 92,6     | 5                                 | 163,6    | 147,5    | 141,9    | 96,2     |
| guisantes verdes (8)              | 3                                | 14,3    | 13,7    | 15,7    | 114,6    | 3                                 | 104,5    | 87,4     | 108,6    | 124,2    |

(1) Mes al que corresponde la última estimación

(2) Arroz cáscara

(3) Producción bruta para fibra

(4) Tabaco seco no fermentado

(5) Producción en verde

(6) Incluido en el tomate "de verano" (rec. 1-vi/30-ix)

(7) Incluye el de conserva y el destinado a pimentón

(8) Con vaina

(9) La superficie se expresa en miles de áreas

(10) Incluye los grelos pero no el nabo forrajero

(11) Satsumas, Clementinas e Híbridos de mandarina

(12) Incluye el paraguay o "melocotón plano" y las "pavías", pero no las nectarinas

(13) Los datos se dan con cáscara, no en grano. Coeficientes de conversión, según variedades: Almendra y Nuez: 3'3 - 4 , Avellana: 2 - 2'3



## RESUMEN DE LOS AVANCES DE SUPERFICIES Y PRODUCCIONES AGRÍCOLAS

TOTALES NACIONALES

MAYO 2019

| CULTIVOS              | SUPERFICIES (Miles de Hectáreas) |         |        |      |          | PRODUCCIONES (Miles de Toneladas) |          |          |       |          |
|-----------------------|----------------------------------|---------|--------|------|----------|-----------------------------------|----------|----------|-------|----------|
|                       | DEFINIT.                         | PROVIS. | AVANCE | 2019 |          | DEFINIT.                          | PROVIS.  | AVANCE   | 2019  |          |
|                       | MES (1)                          | 2017    | 2018   | 2019 | 2018=100 | MES (1)                           | 2017     | 2018     | 2019  | 2018=100 |
| <b>HORTALIZAS</b>     |                                  |         |        |      |          |                                   |          |          |       |          |
| habas verdes (8)      | 3                                | 6,8     | 6,7    | 5,8  | 86,4     | 3                                 | 59,2     | 57,6     | 48,3  | 83,8     |
| endivias (9)          | 4                                | 40,2    | 40,2   | 26,6 | 66,2     | 12                                | 9,2      | 9,7      |       |          |
| escarolas             | 10                               | 2,2     | 2,3    | 2,3  | 101,6    | 3                                 | 59,6     | 58,2     | 67,0  | 115,1    |
| espinacas             | 3                                | 4,4     | 4,5    | 3,8  | 85,1     | 5                                 | 78,8     | 75,9     | 68,5  | 90,3     |
| champiñón (9)         | 5                                | 45,0    | 42,0   | 43,4 | 103,3    | 4                                 | 144,1    | 144,1    | 146,1 | 101,4    |
| otras setas (9)       | 5                                | 8,5     | 8,5    | 9,3  | 108,6    | 4                                 | 15,0     | 14,8     | 15,9  | 107,5    |
| brócoli               | 2                                | 32,9    | 34,3   |      |          | 5                                 | 541,4    | 543,7    |       |          |
| apio                  | 5                                | 1,8     | 1,7    | 1,9  | 111,2    | 5                                 | 94,3     | 87,7     | 97,2  | 110,9    |
| pepino                | 3                                | 7,5     | 7,5    | 7,1  | 94,7     | 3                                 | 634,4    | 690,6    | 599,6 | 86,8     |
| pepinillo (9)         | 4                                | 3,5     | 4,0    | 2,9  | 72,5     | 11                                | 0,4      | 0,4      |       |          |
| berenjena             | 4                                | 3,6     | 3,7    | 3,7  | 100,5    | 4                                 | 225,9    | 234,0    | 241,2 | 103,1    |
| calabaza              | 5                                | 3,7     | 3,7    | 4,0  | 109,1    | 11                                | 115,1    | 123,7    |       |          |
| calabacín             | 5                                | 11,2    | 11,0   | 11,3 | 102,3    | 4                                 | 587,2    | 585,2    | 593,4 | 101,4    |
| zanahoria             | 5                                | 6,4     | 6,2    | 6,5  | 104,9    | 5                                 | 389,8    | 374,1    | 381,8 | 102,0    |
| nabo (10)             | 3                                | 6,6     | 6,1    | 5,3  | 86,5     | 5                                 | 76,7     | 81,5     | 71,9  | 88,3     |
| rábano (9)            | 3                                | 27,9    | 27,5   | 23,7 | 86,2     | 12                                | 5,7      | 4,3      | 4,0   | 93,5     |
| puerro                | 11                               | 3,1     | 3,0    | 2,7  | 90,6     | 3                                 | 95,2     | 95,8     | 80,8  | 84,4     |
| <b>CÍTRICOS</b>       |                                  |         |        |      |          |                                   |          |          |       |          |
| naranja dulce         |                                  |         |        |      |          | 5                                 | 3.368,7  | 3.930,4  |       |          |
| limón                 |                                  |         |        |      |          | 5                                 | 927,9    | 1.148,6  |       |          |
| pomelo                |                                  |         |        |      |          | 4                                 | 78,0     | 80,6     |       |          |
| satsumas              |                                  |         |        |      |          | 12                                | 156,4    | 205,3    |       |          |
| clementinas           |                                  |         |        |      |          | 1                                 | 1.272,6  | 1.533,6  |       |          |
| híbridos (mandarina)  |                                  |         |        |      |          | 3                                 | 567,3    | 646,1    |       |          |
| mandarina total (11)  |                                  |         |        |      |          |                                   | 1.996,3  | 2.385,0  |       |          |
| <b>FRUTALES</b>       |                                  |         |        |      |          |                                   |          |          |       |          |
| manzana sidra         |                                  |         |        |      |          | 5                                 | 91,3     | 77,8     | 87,3  | 112,1    |
| manzana de mesa       |                                  |         |        |      |          | 5                                 | 495,7    | 515,6    | 458,4 | 88,9     |
| manzana total         |                                  |         |        |      |          |                                   | 587,0    | 593,4    | 545,7 | 92,0     |
| pera total            |                                  |         |        |      |          | 5                                 | 361,0    | 336,5    | 330,5 | 98,2     |
| albaricoque           |                                  |         |        |      |          | 5                                 | 162,9    | 183,9    | 142,3 | 77,4     |
| cereza y guinda       |                                  |         |        |      |          | 5                                 | 114,4    | 110,2    | 101,1 | 91,7     |
| melocotón (12)        |                                  |         |        |      |          | 5                                 | 1.081,2  | 941,4    | 941,8 | 100,0    |
| ciruela               |                                  |         |        |      |          | 5                                 | 172,3    | 147,7    | 166,4 | 112,7    |
| plátano               |                                  |         |        |      |          | 5                                 | 421,3    | 387,5    | 385,1 | 99,4     |
| higo                  |                                  |         |        |      |          | 10                                | 36,4     | 45,7     |       |          |
| kiwi                  |                                  |         |        |      |          | 12                                | 21,5     | 26,4     |       |          |
| aguacate              |                                  |         |        |      |          | 3                                 | 92,9     | 89,7     |       |          |
| nectarina             |                                  |         |        |      |          | 10                                | 718,5    | 565,9    |       |          |
| nuez (13)             |                                  |         |        |      |          | 11                                | 15,7     | 16,8     |       |          |
| castaña               |                                  |         |        |      |          | 12                                | 156,2    | 158,3    |       |          |
| frambuesa             |                                  |         |        |      |          | 4                                 | 43,5     | 35,0     | 35,3  | 100,9    |
| almendra (13)         |                                  |         |        |      |          | 5                                 | 243,9    | 316,6    | 298,5 | 94,3     |
| avellana (13)         |                                  |         |        |      |          | 11                                | 10,5     | 4,9      |       |          |
| <b>VIÑEDO</b>         |                                  |         |        |      |          |                                   |          |          |       |          |
| uva de mesa           |                                  |         |        |      |          | 11                                | 266,2    | 272,8    |       |          |
| uva vinificación (16) |                                  |         |        |      |          | 3                                 | 4.771,5  | 6.595,2  |       |          |
| vino + mosto (14)     |                                  |         |        |      |          | 3                                 | 35.467,4 | 50.355,4 |       |          |
| uva pasa (15)         |                                  |         |        |      |          | 11                                | 1,1      | 0,9      |       |          |
| <b>OLIVAR</b>         |                                  |         |        |      |          |                                   |          |          |       |          |
| aceituna de aderezo   |                                  |         |        |      |          | 11                                | 567,8    | 601,9    |       |          |
| aceituna de almazara  |                                  |         |        |      |          | 3                                 | 5.915,2  | 9.114,9  |       |          |
| aceite                |                                  |         |        |      |          | 3                                 | 1.223,4  | 1.804,9  |       |          |

## RESUMEN DE LOS AVANCES DE SUPERFICIES Y PRODUCCIONES AGRÍCOLAS

TOTALES NACIONALES

MAYO 2019

| CULTIVOS          | SUPERFICIES (Miles de Hectáreas) |          |        |      |          | PRODUCCIONES (Miles de Toneladas) |          |         |         |          |
|-------------------|----------------------------------|----------|--------|------|----------|-----------------------------------|----------|---------|---------|----------|
|                   | DEFINIT.                         | DEFINIT. | AVANCE | 2018 |          | DEFINIT.                          | DEFINIT. | AVANCE  | 2018    |          |
|                   | MES (1)                          | 2016     | 2017   | 2018 | 2017=100 | MES (1)                           | 2016     | 2017    | 2018    | 2017=100 |
| <b>HORTALIZAS</b> |                                  |          |        |      |          |                                   |          |         |         |          |
| alcachofa         | 5                                | 16,2     | 16,4   | 26,1 | 158,9    | 5                                 | 221,7    | 223,2   | 209,1   | 93,7     |
| coliflor          | 5                                | 7,0      | 6,5    | 7,7  | 118,3    | 5                                 | 161,4    | 147,3   | 186,6   | 126,7    |
| brócoli           | 2                                | 27,5     | 32,9   | 34,3 | 104,2    | 5                                 | 478,7    | 541,4   | 543,7   | 100,4    |
| <b>CÍTRICOS</b>   |                                  |          |        |      |          |                                   |          |         |         |          |
| naranja dulce     |                                  |          |        |      |          | 5                                 | 3.654,8  | 3.368,7 | 3.930,4 | 116,7    |
| limón             |                                  |          |        |      |          | 5                                 | 995,9    | 927,9   | 1.148,6 | 123,8    |

(14) Producción total de Vino y Mosto en miles de Hectolitros. Incluye a los pequeños productores (autoconsumo) y los mostos concentrados convertidos a mosto natural, con coeficiente 3'5

(15) Producción de uva, no de pasa

(16) En 2016 y posteriores son datos de entrada de uva en bodega. En cosechas anteriores son la producción provincial de uva

**Nota: Madrid sin actualizar información por falta de envío de datos por parte de la comunidad autónoma**



**ANÁLISIS PROVINCIAL Y AUTONÓMICO  
DE LAS SUPERFICIES Y PRODUCCIONES  
AGRÍCOLAS**

AVANCES DE SUPERFICIE Y PRODUCCIÓN

TRIGO BLANDO

2019 MAYO

| PROVINCIAS<br>Y<br>CC-AA | SUPERFICIES (HA) |                  |                  |              | PRODUCCIONES (1000 TM) |                  |                  |              |
|--------------------------|------------------|------------------|------------------|--------------|------------------------|------------------|------------------|--------------|
|                          | 2017             | 2018             | 2019             | 2019         | 2017                   | 2018             | 2019             | 2019         |
|                          | DEFINITIVO       | PROVISIONAL      | 3                | 2018=100     | DEFINITIVO             | PROVISIONAL      | 5                | 2018=100     |
| 15 A Coruña              | 1.617            | 1.209            | 1.209            |              | 4,770                  | 4,533            | 3,615            |              |
| 27 Lugo                  | 3.506            | 1.816            | 1.816            |              | 8,064                  | 4,213            | 4,268            |              |
| 32 Ourense               | 8.583            | 10.256           | 9.230            |              | 19,741                 | 24,922           | 24,921           |              |
| 36 Pontevedra            | 336              | 230              | 196              |              | 0,733                  | 0,495            | 0,431            |              |
| <b>GALICIA</b>           | <b>14.042</b>    | <b>13.511</b>    | <b>12.451</b>    | <b>92,2</b>  | <b>33,308</b>          | <b>34,163</b>    | <b>33,235</b>    | <b>97,3</b>  |
| <b>33 P. DE ASTURIAS</b> | <b>50</b>        | <b>50</b>        | <b>80</b>        | <b>160,0</b> | <b>0,065</b>           | <b>0,070</b>     | <b>0,060</b>     | <b>85,7</b>  |
| <b>39 CANTABRIA</b>      | <b>591</b>       | <b>770</b>       | <b>659</b>       | <b>85,6</b>  | <b>1,448</b>           | <b>1,630</b>     | <b>1,489</b>     | <b>91,3</b>  |
| 1 Álava                  | 23.952           | 24.024           | 23.707           |              | 143,712                | 132,132          | 142,242          |              |
| 20 Guipúzcoa             |                  |                  |                  |              |                        |                  |                  |              |
| 48 Vizcaya               |                  |                  |                  |              |                        |                  |                  |              |
| <b>PAIS VASCO</b>        | <b>23.952</b>    | <b>24.024</b>    | <b>23.707</b>    | <b>98,7</b>  | <b>143,712</b>         | <b>132,132</b>   | <b>142,242</b>   | <b>107,7</b> |
| <b>31 NAVARRA</b>        | <b>72.958</b>    | <b>77.716</b>    | <b>78.676</b>    | <b>101,2</b> | <b>359,619</b>         | <b>381,398</b>   | <b>363,154</b>   | <b>95,2</b>  |
| <b>26 LA RIOJA</b>       | <b>29.106</b>    | <b>31.500</b>    | <b>30.000</b>    | <b>95,2</b>  | <b>109,437</b>         | <b>158,000</b>   | <b>143,000</b>   | <b>90,5</b>  |
| 22 Huesca                | 53.979           | 63.537           | 66.817           |              | 228,484                | 292,101          | 238,100          |              |
| 44 Teruel                | 36.273           | 35.079           | 30.847           |              | 57,827                 | 84,324           | 73,985           |              |
| 50 Zaragoza              | 46.071           | 47.514           | 51.890           |              | 116,880                | 156,671          | 167,178          |              |
| <b>ARAGÓN</b>            | <b>136.323</b>   | <b>146.130</b>   | <b>149.554</b>   | <b>102,3</b> | <b>403,191</b>         | <b>533,096</b>   | <b>479,263</b>   | <b>89,9</b>  |
| 8 Barcelona              | 20.967           | 23.000           | 19.200           |              | 83,261                 | 91,570           | 76.600           |              |
| 17 Girona                | 11.382           | 11.800           | 10.700           |              | 32,093                 | 50,000           | 40,000           |              |
| 25 Lleida                | 45.593           | 50.000           | 45.000           |              | 156,755                | 220,000          | 135,000          |              |
| 43 Tarragona             | 5.591            | 5.591            | 6.846            |              | 15,137                 | 18,164           | 6,074            |              |
| <b>CATALUÑA</b>          | <b>83.533</b>    | <b>90.391</b>    | <b>81.746</b>    | <b>90,4</b>  | <b>287,246</b>         | <b>379,734</b>   | <b>257,674</b>   | <b>67,9</b>  |
| <b>7 BALEARES</b>        | <b>5.415</b>     | <b>5.415</b>     | <b>5.900</b>     | <b>109,0</b> | <b>8,009</b>           | <b>8,000</b>     | <b>9,000</b>     | <b>112,5</b> |
| 5 Ávila                  | 35.781           | 34.845           | 35.817           |              | 27,589                 | 119,887          | 51,423           |              |
| 9 Burgos                 | 219.382          | 221.291          | 209.549          |              | 590,377                | 1,017,661        | 842,929          |              |
| 24 León                  | 61.380           | 64.730           | 51.735           |              | 131,816                | 314,024          | 210,166          |              |
| 34 Palencia              | 127.661          | 130.200          | 114.105          |              | 193,195                | 553,385          | 375,675          |              |
| 37 Salamanca             | 59.990           | 71.358           | 58.567           |              | 79,836                 | 288,548          | 150,730          |              |
| 40 Segovia               | 74.319           | 72.801           | 71.794           |              | 78,788                 | 231,864          | 136,184          |              |
| 42 Soria                 | 96.081           | 100.353          | 97.949           |              | 172,691                | 368,459          | 310,999          |              |
| 47 Valladolid            | 105.452          | 107.616          | 99.042           |              | 127,843                | 434,661          | 218,055          |              |
| 49 Zamora                | 70.527           | 67.844           | 62.847           |              | 83,806                 | 257,839          | 117,677          |              |
| <b>CASTILLA Y LEÓN</b>   | <b>850.573</b>   | <b>871.038</b>   | <b>801.405</b>   | <b>92,0</b>  | <b>1.485,941</b>       | <b>3.586,328</b> | <b>2.413,838</b> | <b>67,3</b>  |
| <b>28 MADRID</b>         | <b>17.516</b>    | <b>24.158</b>    | <b>24.158</b>    | <b>100,0</b> | <b>23,540</b>          | <b>64,283</b>    | <b>64,283</b>    | <b>100,0</b> |
| 2 Albacete               | 64.268           | 59.821           | 65.547           |              | 173,605                | 213,849          | 191,160          |              |
| 13 Ciudad Real           | 39.000           | 38.279           | 41.265           |              | 75,644                 | 95,702           | 70,150           |              |
| 16 Cuenca                | 38.766           | 32.830           | 32.705           |              | 94,743                 | 89,954           | 80,500           |              |
| 19 Guadalupe             | 58.267           | 58.676           | 58.676           |              | 106,962                | 182,058          | 140,382          |              |
| 45 Toledo                | 46.711           | 44.348           | 42.768           |              | 58,968                 | 153,330          | 60,811           |              |
| <b>CASTILLA-MANCHA</b>   | <b>247.012</b>   | <b>233.954</b>   | <b>240.961</b>   | <b>103,0</b> | <b>509,922</b>         | <b>734,893</b>   | <b>543,003</b>   | <b>73,9</b>  |
| 3 Alicante               | 1.216            | 1.100            | 1.450            |              | 2,642                  | 2,480            | 2,875            |              |
| 12 Castellón             | 911              | 775              | 819              |              | 1,615                  | 1,048            | 1,622            |              |
| 46 Valencia              | 2.210            | 2.190            | 2.229            |              | 4,684                  | 6,598            | 5,890            |              |
| <b>C. VALENCIANA</b>     | <b>4.337</b>     | <b>4.065</b>     | <b>4.498</b>     | <b>110,7</b> | <b>8,941</b>           | <b>10,126</b>    | <b>10,387</b>    | <b>102,6</b> |
| <b>30 R. DE MURCIA</b>   | <b>8.039</b>     | <b>7.178</b>     | <b>7.107</b>     | <b>99,0</b>  | <b>9,497</b>           | <b>9,477</b>     | <b>8,960</b>     | <b>94,5</b>  |
| 6 Badajoz                | 51.845           | 56.630           | 58.000           |              | 128,021                | 250,000          | 128,000          |              |
| 10 Cáceres               | 4.029            | 4.480            | 3.900            |              | 6,810                  | 15,800           | 6,400            |              |
| <b>EXTREMADURA</b>       | <b>55.874</b>    | <b>61.110</b>    | <b>61.900</b>    | <b>101,3</b> | <b>134,831</b>         | <b>265,800</b>   | <b>134,400</b>   | <b>50,6</b>  |
| 4 Almería                | 2.862            | 2.882            | 3.030            |              | 3,734                  | 4,123            | 4,026            |              |
| 11 Cádiz                 | 9.794            | 9.616            | 9.616            |              | 19,302                 | 38,464           | 31,026           |              |
| 14 Córdoba               | 14.310           | 18.410           | 23.345           |              | 41,272                 | 101,255          | 59,702           |              |
| 18 Granada               | 7.882            | 8.232            | 8.495            |              | 9,945                  | 10,455           | 16,517           |              |
| 21 Huelva                | 3.903            | 3.746            | 3.746            |              | 17,564                 | 15,723           | 13,392           |              |
| 23 Jaén                  | 2.262            | 1.914            | 1.914            |              | 5,403                  | 7,000            | 7,744            |              |
| 29 Málaga                | 4.338            | 5.157            | 5.200            |              | 10,236                 | 21,143           | 12,792           |              |
| 41 Sevilla               | 46.621           | 48.125           | 48.090           |              | 136,877                | 221,190          | 189,652          |              |
| <b>ANDALUCÍA</b>         | <b>91.972</b>    | <b>98.082</b>    | <b>103.436</b>   | <b>105,5</b> | <b>244,333</b>         | <b>419,353</b>   | <b>334,851</b>   | <b>79,8</b>  |
| 35 Palmas (Las)          | 165              | 165              | 129              |              | 0,240                  | 0,240            | 0,192            |              |
| 38 S. C. Tenerife        | 177              | 180              | 160              |              | 0,181                  | 0,180            | 0,160            |              |
| <b>CANARIAS</b>          | <b>342</b>       | <b>345</b>       | <b>289</b>       | <b>83,8</b>  | <b>0,421</b>           | <b>0,420</b>     | <b>0,352</b>     | <b>83,8</b>  |
| <b>ESPAÑA</b>            | <b>1.641.635</b> | <b>1.689.437</b> | <b>1.626.527</b> | <b>96,3</b>  | <b>3.763,461</b>       | <b>6.718,903</b> | <b>4.939,191</b> | <b>73,5</b>  |

AVANCES DE SUPERFICIE Y PRODUCCIÓN

TRIGO DURO

2019 MAYO

| PROVINCIA<br>Y<br>CC-AA  | SUPERFICIES (HA) |                |                |              | PRODUCCIONES (1000 TM) |                  |                |              |
|--------------------------|------------------|----------------|----------------|--------------|------------------------|------------------|----------------|--------------|
|                          | 2017             | 2018           | 2019           | 2019         | 2017                   | 2018             | 2019           | 2019         |
|                          | DEFINITIVO       | PROVISIONAL    | 3              | 2018=100     | DEFINITIVO             | PROVISIONAL      | 5              | 2018=100     |
| 15 A Coruña              |                  |                |                |              |                        |                  |                |              |
| 27 Lugo                  |                  | 20             |                |              |                        | 0,047            |                |              |
| 32 Ourense               |                  | 20             |                |              |                        | 0,040            |                |              |
| 36 Pontevedra            |                  | 6              |                |              |                        | 0,011            |                |              |
| <b>GALICIA</b>           |                  | <b>46</b>      |                |              |                        | <b>0,098</b>     |                |              |
| <b>33 P. DE ASTURIAS</b> |                  |                |                |              |                        |                  |                |              |
| <b>39 CANTABRIA</b>      |                  |                |                |              |                        |                  |                |              |
| 1 Álava                  | 6                |                |                |              | 0,022                  |                  |                |              |
| 20 Guipúzcoa             |                  |                |                |              |                        |                  |                |              |
| 48 Vizcaya               |                  |                |                |              |                        |                  |                |              |
| <b>PAIS VASCO</b>        | <b>6</b>         |                |                |              | <b>0,022</b>           |                  |                |              |
| <b>31 NAVARRA</b>        | <b>1.150</b>     | <b>831</b>     | <b>349</b>     | <b>42,0</b>  | <b>4,162</b>           | <b>3,036</b>     | <b>1,008</b>   | <b>33,2</b>  |
| <b>26 LA RIOJA</b>       | <b>44</b>        | <b>50</b>      | <b>50</b>      | <b>100,0</b> | <b>0,223</b>           | <b>0,240</b>     | <b>0,200</b>   | <b>83,3</b>  |
| 22 Huesca                | 6.061            | 5.831          | 2.774          |              | 18,742                 | 22,313           | 7,699          |              |
| 44 Teruel                | 2.151            | 1.854          | 1.491          |              | 1,305                  | 2,486            | 1,958          |              |
| 50 Zaragoza              | 117.340          | 102.510        | 73.586         |              | 217,438                | 207,966          | 155,086        |              |
| <b>ARAGÓN</b>            | <b>125.552</b>   | <b>110.195</b> | <b>77.851</b>  | <b>70,6</b>  | <b>237,485</b>         | <b>232,765</b>   | <b>164,743</b> | <b>70,8</b>  |
| 8 Barcelona              | 64               | 80             | 56             |              | 0,213                  | 0,270            | 0,240          |              |
| 17 Girona                | 51               | 33             |                |              | 0,082                  | 0,130            |                |              |
| 25 Lleida                | 201              | 100            | 100            |              | 0,763                  | 0,440            | 0,300          |              |
| 43 Tarragona             | 9                | 9              | 15             |              | 0,038                  | 0,044            | 0,017          |              |
| <b>CATALUÑA</b>          | <b>325</b>       | <b>222</b>     | <b>171</b>     | <b>77,0</b>  | <b>1,096</b>           | <b>0,884</b>     | <b>0,557</b>   | <b>63,0</b>  |
| <b>7 BALEARES</b>        | <b>5</b>         | <b>5</b>       |                |              | <b>0,008</b>           | <b>0,008</b>     |                |              |
| 5 Ávila                  | 99               | 66             |                |              | 0,342                  | 0,300            |                |              |
| 9 Burgos                 | 1.185            | 624            | 650            |              | 2,095                  | 2,167            | 2,278          |              |
| 24 León                  | 1.255            | 1.041          | 268            |              | 3,226                  | 6,233            | 1,419          |              |
| 34 Palencia              | 810              | 417            | 340            |              | 1,735                  | 2,170            | 1,381          |              |
| 37 Salamanca             | 349              | 155            | 92             |              | 0,679                  | 0,623            | 0,266          |              |
| 40 Segovia               | 129              | 52             | 68             |              | 0,301                  | 0,173            | 0,178          |              |
| 42 Soria                 | 454              | 141            | 102            |              | 0,453                  | 0,382            | 0,289          |              |
| 47 Valladolid            | 3.143            | 2.012          | 1.239          |              | 8,318                  | 7,807            | 3,810          |              |
| 49 Zamora                | 640              | 422            | 243            |              | 1,986                  | 1,994            | 0,686          |              |
| <b>CASTILLA Y LEÓN</b>   | <b>8.064</b>     | <b>4.930</b>   | <b>3.002</b>   | <b>60,9</b>  | <b>19,135</b>          | <b>21,849</b>    | <b>10,307</b>  | <b>47,2</b>  |
| <b>28 MADRID</b>         | <b>429</b>       | <b>402</b>     | <b>402</b>     | <b>100,0</b> | <b>0,688</b>           | <b>1,407</b>     | <b>1,407</b>   | <b>100,0</b> |
| 2 Albacete               | 3.495            | 1.624          | 274            |              | 22,069                 | 10,784           | 1,800          |              |
| 13 Ciudad Real           | 171              | 272            | 320            |              | 0,437                  | 0,675            | 0,576          |              |
| 16 Cuenca                | 930              | 591            | 315            |              | 3,297                  | 1,360            | 0,706          |              |
| 19 Guadalajara           | 1.508            | 917            | 917            |              | 1,579                  | 1,376            | 1,376          |              |
| 45 Toledo                | 4.390            | 3.697          | 3.739          |              | 4,752                  | 12,317           | 5,155          |              |
| <b>CASTILLA-MANCHA</b>   | <b>10.494</b>    | <b>7.101</b>   | <b>5.565</b>   | <b>78,4</b>  | <b>32,134</b>          | <b>26,512</b>    | <b>9,613</b>   | <b>36,3</b>  |
| 3 Alicante               | 94               | 40             | 50             |              | 0,153                  | 0,066            | 0,062          |              |
| 12 Castellón             | 38               | 50             | 60             |              | 0,059                  | 0,065            | 0,114          |              |
| 46 Valencia              | 101              | 100            | 45             |              | 0,178                  | 0,275            | 0,120          |              |
| <b>C. VALENCIANA</b>     | <b>233</b>       | <b>190</b>     | <b>155</b>     | <b>81,6</b>  | <b>0,390</b>           | <b>0,406</b>     | <b>0,296</b>   | <b>72,9</b>  |
| <b>30 R. DE MURCIA</b>   | <b>429</b>       | <b>131</b>     | <b>128</b>     | <b>97,7</b>  | <b>0,429</b>           | <b>0,340</b>     | <b>0,348</b>   | <b>102,4</b> |
| 6 Badajoz                | 9.053            | 8.550          | 5.200          |              | 20,024                 | 33,400           | 12,000         |              |
| 10 Cáceres               | 99               | 30             | 150            |              | 0,184                  | 0,100            | 0,300          |              |
| <b>EXTREMADURA</b>       | <b>9.152</b>     | <b>8.580</b>   | <b>5.350</b>   | <b>62,4</b>  | <b>20,208</b>          | <b>33,500</b>    | <b>12,300</b>  | <b>36,7</b>  |
| 4 Almería                | 364              | 243            | 233            |              | 0,131                  | 0,257            | 0,152          |              |
| 11 Cádiz                 | 58.614           | 58.958         | 58.847         |              | 122,202                | 215,197          | 192,846        |              |
| 14 Córdoba               | 51.050           | 48.848         | 36.245         |              | 194,500                | 244,240          | 95,595         |              |
| 18 Granada               | 2.809            | 2.367          | 2.776          |              | 4,517                  | 4,233            | 5,734          |              |
| 21 Huelva                | 11.114           | 11.469         | 11.469         |              | 51,124                 | 50,464           | 41,002         |              |
| 23 Jaén                  | 6.784            | 6.172          | 6.172          |              | 19,474                 | 27,400           | 27,384         |              |
| 29 Málaga                | 15.079           | 14.688         | 14.800         |              | 37,087                 | 55,080           | 34,928         |              |
| 41 Sevilla               | 115.892          | 98.334         | 98.298         |              | 316,633                | 404,346          | 220,234        |              |
| <b>ANDALUCÍA</b>         | <b>261.706</b>   | <b>241.079</b> | <b>228.840</b> | <b>94,9</b>  | <b>745,668</b>         | <b>1.001,217</b> | <b>617,875</b> | <b>61,9</b>  |
| 35 Palmas (Las)          |                  |                |                |              |                        |                  |                |              |
| 38 S. C. Tenerife        |                  |                |                |              |                        |                  |                |              |
| <b>CANARIAS</b>          |                  |                |                |              |                        |                  |                |              |
| <b>ESPAÑA</b>            | <b>417.589</b>   | <b>373.762</b> | <b>321.863</b> | <b>86,1</b>  | <b>1.061,648</b>       | <b>1.322,262</b> | <b>818,654</b> | <b>61,9</b>  |

AVANCES DE SUPERFICIE Y PRODUCCIÓN

TRIGO TOTAL

2019 MAYO

| PROVINCIAS<br>Y<br>CC-AA | SUPERFICIES (HA) |                  |                  |              | PRODUCCIONES (1000 TM) |                  |                  |              |
|--------------------------|------------------|------------------|------------------|--------------|------------------------|------------------|------------------|--------------|
|                          | 2017             | 2018             | 2019             | 2019         | 2017                   | 2018             | 2019             | 2019         |
|                          | DEFINITIVO       | PROVISIONAL      | 3                | 2018=100     | DEFINITIVO             | PROVISIONAL      | 5                | 2018=100     |
| 15 A Coruña              | 1.617            | 1.209            | 1.209            |              | 4,770                  | 4,533            | 3,615            |              |
| 27 Lugo                  | 3.506            | 1.836            | 1.816            |              | 8,064                  | 4,260            | 4,268            |              |
| 32 Ourense               | 8.583            | 10.276           | 9.230            |              | 19,741                 | 24,962           | 24,921           |              |
| 36 Pontevedra            | 336              | 236              | 196              |              | 0,733                  | 0,506            | 0,431            |              |
| <b>GALICIA</b>           | <b>14.042</b>    | <b>13.557</b>    | <b>12.451</b>    | <b>91,8</b>  | <b>33,308</b>          | <b>34,261</b>    | <b>33,235</b>    | <b>97,0</b>  |
| <b>33 P. DE ASTURIAS</b> | <b>50</b>        | <b>50</b>        | <b>80</b>        | <b>160,0</b> | <b>0,065</b>           | <b>0,070</b>     | <b>0,060</b>     | <b>85,7</b>  |
| <b>39 CANTABRIA</b>      | <b>591</b>       | <b>770</b>       | <b>659</b>       | <b>85,6</b>  | <b>1,448</b>           | <b>1,630</b>     | <b>1,489</b>     | <b>91,3</b>  |
| 1 Álava                  | 23.958           | 24.024           | 23.707           |              | 143,734                | 132,132          | 142,242          |              |
| 20 Guipúzcoa             |                  |                  |                  |              |                        |                  |                  |              |
| 48 Vizcaya               |                  |                  |                  |              |                        |                  |                  |              |
| <b>PAIS VASCO</b>        | <b>23.958</b>    | <b>24.024</b>    | <b>23.707</b>    | <b>98,7</b>  | <b>143,734</b>         | <b>132,132</b>   | <b>142,242</b>   | <b>107,7</b> |
| <b>31 NAVARRA</b>        | <b>74.108</b>    | <b>78.547</b>    | <b>79.025</b>    | <b>100,6</b> | <b>363,781</b>         | <b>384,434</b>   | <b>364,162</b>   | <b>94,7</b>  |
| <b>26 LA RIOJA</b>       | <b>29.150</b>    | <b>31.550</b>    | <b>30.050</b>    | <b>95,2</b>  | <b>109,660</b>         | <b>158,240</b>   | <b>143,200</b>   | <b>90,5</b>  |
| 22 Huesca                | 60.040           | 69.368           | 69.591           |              | 247,226                | 314,414          | 245,799          |              |
| 44 Teruel                | 38.424           | 36.933           | 32.338           |              | 59,132                 | 86,810           | 75,943           |              |
| 50 Zaragoza              | 163.411          | 150.024          | 125.476          |              | 334,318                | 364,637          | 322,264          |              |
| <b>ARAGÓN</b>            | <b>261.875</b>   | <b>256.325</b>   | <b>227.405</b>   | <b>88,7</b>  | <b>640,676</b>         | <b>765,861</b>   | <b>644,006</b>   | <b>84,1</b>  |
| 8 Barcelona              | 21.031           | 23.080           | 19.256           |              | 83,474                 | 91,840           | 76,840           |              |
| 17 Girona                | 11.433           | 11.833           | 10.700           |              | 32,175                 | 50,130           | 40,000           |              |
| 25 Lleida                | 45.794           | 50.100           | 45.100           |              | 157,518                | 220,440          | 135,300          |              |
| 43 Tarragona             | 5.600            | 5.600            | 6.861            |              | 15,175                 | 18,208           | 6,091            |              |
| <b>CATALUÑA</b>          | <b>83.858</b>    | <b>90.613</b>    | <b>81.917</b>    | <b>90,4</b>  | <b>288,342</b>         | <b>380,618</b>   | <b>258,231</b>   | <b>67,8</b>  |
| <b>7 BALEARES</b>        | <b>5.420</b>     | <b>5.420</b>     | <b>5.900</b>     | <b>108,9</b> | <b>8,017</b>           | <b>8,008</b>     | <b>9,000</b>     | <b>112,4</b> |
| 5 Ávila                  | 35.880           | 34.911           | 35.719           |              | 27,931                 | 120,187          | 51,423           |              |
| 9 Burgos                 | 220.567          | 221.915          | 210.199          |              | 592,472                | 1.019,828        | 845,207          |              |
| 24 León                  | 62.635           | 65.771           | 52.003           |              | 135,042                | 320,257          | 211,585          |              |
| 34 Palencia              | 128.471          | 130.617          | 114.445          |              | 194,930                | 555,555          | 377,056          |              |
| 37 Salamanca             | 60.339           | 71.513           | 58.659           |              | 80,515                 | 289,171          | 150,996          |              |
| 40 Segovia               | 74.448           | 72.853           | 71.862           |              | 79,089                 | 232,037          | 136,362          |              |
| 42 Soria                 | 96.535           | 100.494          | 98.051           |              | 173,144                | 368,841          | 311,288          |              |
| 47 Valladolid            | 108.595          | 109.628          | 100.281          |              | 136,161                | 442,468          | 221,865          |              |
| 49 Zamora                | 71.167           | 68.266           | 63.090           |              | 85,792                 | 259,833          | 118,363          |              |
| <b>CASTILLA Y LEÓN</b>   | <b>858.637</b>   | <b>875.968</b>   | <b>804.309</b>   | <b>91,8</b>  | <b>1.505,076</b>       | <b>3.608,177</b> | <b>2.424,145</b> | <b>67,2</b>  |
| <b>28 MADRID</b>         | <b>17.945</b>    | <b>24.560</b>    | <b>24.560</b>    | <b>100,0</b> | <b>24,228</b>          | <b>65,690</b>    | <b>65,690</b>    | <b>100,0</b> |
| 2 Albacete               | 67.763           | 61.445           | 65.821           |              | 195,674                | 224,633          | 192,960          |              |
| 13 Ciudad Real           | 39.171           | 38.551           | 41.585           |              | 76,081                 | 96,377           | 70,726           |              |
| 16 Cuenca                | 39.696           | 33.421           | 33.020           |              | 98,040                 | 91,314           | 81,206           |              |
| 19 Guadalupe             | 59.775           | 59.593           | 59.593           |              | 108,541                | 183,434          | 141,758          |              |
| 45 Toledo                | 51.101           | 48.045           | 46.507           |              | 63,720                 | 165,647          | 65,966           |              |
| <b>CASTILLA-MANCHA</b>   | <b>257.506</b>   | <b>241.055</b>   | <b>246.526</b>   | <b>102,3</b> | <b>542,056</b>         | <b>761,405</b>   | <b>552,616</b>   | <b>72,6</b>  |
| 3 Alicante               | 1.310            | 1.140            | 1.500            |              | 2,795                  | 2,546            | 2,937            |              |
| 12 Castellón             | 949              | 825              | 879              |              | 1,674                  | 1,113            | 1,736            |              |
| 46 Valencia              | 2.311            | 2.290            | 2.274            |              | 4,862                  | 6,873            | 6,010            |              |
| <b>C. VALENCIANA</b>     | <b>4.570</b>     | <b>4.255</b>     | <b>4.653</b>     | <b>109,4</b> | <b>9,331</b>           | <b>10,532</b>    | <b>10,683</b>    | <b>101,4</b> |
| <b>30 R. DE MURCIA</b>   | <b>8.468</b>     | <b>7.309</b>     | <b>7.235</b>     | <b>99,0</b>  | <b>9,926</b>           | <b>9,817</b>     | <b>9,308</b>     | <b>94,8</b>  |
| 6 Badajoz                | 60.898           | 65.180           | 63.200           |              | 148,045                | 283,400          | 140,000          |              |
| 10 Cáceres               | 4.128            | 4.510            | 4.050            |              | 6,994                  | 15,900           | 6,700            |              |
| <b>EXTREMADURA</b>       | <b>65.026</b>    | <b>69.690</b>    | <b>67.250</b>    | <b>96,5</b>  | <b>155,039</b>         | <b>299,300</b>   | <b>146,700</b>   | <b>49,0</b>  |
| 4 Almería                | 3.226            | 3.125            | 3.263            |              | 3,865                  | 4,380            | 4,178            |              |
| 11 Cádiz                 | 68.408           | 68.574           | 68.463           |              | 141,504                | 253,661          | 223,872          |              |
| 14 Córdoba               | 65.360           | 67.258           | 59.590           |              | 235,772                | 345,495          | 155,297          |              |
| 18 Granada               | 10.691           | 10.599           | 11.271           |              | 14,462                 | 14,688           | 22,251           |              |
| 21 Huelva                | 15.017           | 15.215           | 15.215           |              | 68,688                 | 66,187           | 54,394           |              |
| 23 Jaén                  | 9.046            | 8.086            | 8.086            |              | 24,877                 | 34,400           | 35,128           |              |
| 29 Málaga                | 19.417           | 19.845           | 20.000           |              | 47,323                 | 76,223           | 47,720           |              |
| 41 Sevilla               | 162.513          | 146.459          | 146.388          |              | 453,510                | 625,536          | 409,886          |              |
| <b>ANDALUCÍA</b>         | <b>353.678</b>   | <b>339.161</b>   | <b>332.276</b>   | <b>98,0</b>  | <b>990,001</b>         | <b>1.420,570</b> | <b>952,726</b>   | <b>67,1</b>  |
| 35 Palmas (Las)          | 165              | 165              | 129              |              | 0,240                  | 0,240            | 0,192            |              |
| 38 S. C. Tenerife        | 177              | 180              | 160              |              | 0,181                  | 0,180            | 0,160            |              |
| <b>CANARIAS</b>          | <b>342</b>       | <b>345</b>       | <b>289</b>       | <b>83,8</b>  | <b>0,421</b>           | <b>0,420</b>     | <b>0,352</b>     | <b>83,8</b>  |
| <b>ESPAÑA</b>            | <b>2.059.224</b> | <b>2.063.199</b> | <b>1.948.292</b> | <b>94,4</b>  | <b>4.825,109</b>       | <b>8.041,165</b> | <b>5.757,845</b> | <b>71,6</b>  |

AVANCES DE SUPERFICIE Y PRODUCCIÓN

CEBADA DE SEIS CARRERAS

2019 MAYO

| PROVINCIAS<br>Y<br>CC-AA                              | SUPERFICIES (HA) |                |                |              | PRODUCCIONES (1000 TM) |                |                |              |
|---|------------------|----------------|----------------|--------------|------------------------|----------------|----------------|--------------|
|   | 2017             | 2018           | 2019           | 2019         | 2017                   | 2018           | 2019           | 2019         |
|   | DEFINITIVO       | PROVISIONAL    | 3              | 2018=100     | DEFINITIVO             | PROVISIONAL    | 5              | 2018=100     |
| 15 A Coruña<br>27 Lugo<br>32 Ourense<br>36 Pontevedra |                  |                |                |              |                        |                |                |              |
| <b>GALICIA</b>  |                  |                |                |              |                        |                |                |              |
| <b>33 P. DE ASTURIAS</b>                              |                  |                |                |              |                        |                |                |              |
| <b>39 CANTABRIA</b>                                   |                  |                |                |              |                        |                |                |              |
| 1 Álava<br>20 Guipúzcoa<br>48 Vizcaya                 |                  |                |                |              |                        |                |                |              |
| <b>PAIS VASCO</b>                                     |                  |                |                |              |                        |                |                |              |
| <b>31 NAVARRA</b>                                     |                  |                |                |              |                        |                |                |              |
| <b>26 LA RIOJA</b>                                    |                  |                |                |              |                        |                |                |              |
| 22 Huesca   | 3.149            | 3.806          | 3.517          |              | 12,547                 | 16,740         | 13,102         |              |
| 44 Teruel   | 15.729           | 1.844          | 2.106          |              | 24,171                 | 4,078          | 4,519          |              |
| 50 Zaragoza   | 4.985            | 3.436          | 3.898          |              | 11,157                 | 9,416          | 9,509          |              |
| <b>ARAGÓN</b>   | <b>23.863</b>    | <b>9.086</b>   | <b>9.521</b>   | <b>104,8</b> | <b>47,875</b>          | <b>30,234</b>  | <b>27,130</b>  | <b>89,7</b>  |
| 8 Barcelona   | 370              | 400            | 400            |              | 1,332                  | 1,500          | 1,400          |              |
| 17 Girona   | 785              | 730            | 780            |              | 1,802                  | 3,000          | 1,700          |              |
| 25 Lleida   | 1.113            | 500            | 450            |              | 4,182                  | 2,300          | 1,200          |              |
| 43 Tarragona  |                  |                |                |              |                        |                |                |              |
| <b>CATALUÑA</b>                                       | <b>2.268</b>     | <b>1.630</b>   | <b>1.630</b>   | <b>100,0</b> | <b>7,316</b>           | <b>6,800</b>   | <b>4,300</b>   | <b>63,2</b>  |
| <b>7 BALEARES</b>                                     | <b>11.582</b>    | <b>11.582</b>  | <b>12.100</b>  | <b>104,5</b> | <b>17,164</b>          | <b>17,100</b>  | <b>19,000</b>  | <b>111,1</b> |
| 5 Ávila   | 12.585           | 11.028         | 10.228         |              | 8,349                  | 30,496         | 13,638         |              |
| 9 Burgos  | 4.500            | 4.300          | 4.501          |              | 7,236                  | 18,593         | 16,165         |              |
| 24 León   | 1.350            | 1.196          | 1.304          |              | 0,867                  | 4,156          | 3,248          |              |
| 34 Palencia   | 10.000           | 10.000         | 10.000         |              | 9,787                  | 44,799         | 29,171         |              |
| 37 Salamanca  | 1.000            | 1.000          | 999            |              | 1,254                  | 3,897          | 2,479          |              |
| 40 Segovia  | 18.000           | 15.000         | 15.000         |              | 23,419                 | 47,092         | 28,500         |              |
| 42 Soria  | 8.040            | 8.040          | 8.040          |              | 11,466                 | 27,737         | 24,531         |              |
| 47 Valladolid   | 1.750            | 1.750          | 250            |              | 1,858                  | 7,088          | 1,186          |              |
| 49 Zamora   | 9.719            | 12.367         | 13.177         |              | 12,845                 | 50,443         | 26,942         |              |
| <b>CASTILLA Y LEÓN</b>                                | <b>66.944</b>    | <b>64.681</b>  | <b>63.499</b>  | <b>98,2</b>  | <b>77,081</b>          | <b>234,301</b> | <b>145,860</b> | <b>62,3</b>  |
| <b>28 MADRID</b>                                      | <b>859</b>       | <b>553</b>     | <b>553</b>     | <b>100,0</b> | <b>1,127</b>           | <b>1,474</b>   | <b>1,474</b>   | <b>100,0</b> |
| 2 Albacete  | 25.713           | 19.500         | 20.500         |              | 49,480                 | 51,225         | 39,650         |              |
| 13 Ciudad Real  | 43.539           | 43.737         | 44.687         |              | 126,421                | 135,584        | 110,824        |              |
| 16 Cuenca   | 67.918           | 68.723         | 31.147         |              | 186,713                | 219,914        | 73,000         |              |
| 19 Guadalajara  | 81.577           | 8.826          | 8.826          |              | 138,872                | 26,203         | 20,083         |              |
| 45 Toledo   | 4.085            | 15.524         | 10.740         |              | 3,922                  | 49,677         | 4,791          |              |
| <b>CASTILLA-MANCHA</b>                                | <b>222.832</b>   | <b>156.310</b> | <b>115.900</b> | <b>74,1</b>  | <b>505,408</b>         | <b>482,603</b> | <b>248,348</b> | <b>51,5</b>  |
| 3 Alicante  | 615              | 700            | 700            |              | 1,190                  | 1,418          | 1,301          |              |
| 12 Castellón  | 345              | 275            | 128            |              | 0,467                  | 0,352          | 0,237          |              |
| 46 Valencia   | 1.765            | 1.711          | 844            |              | 3,487                  | 4,731          | 2,055          |              |
| <b>C. VALENCIANA</b>                                  | <b>2.725</b>     | <b>2.686</b>   | <b>1.672</b>   | <b>62,2</b>  | <b>5,144</b>           | <b>6,501</b>   | <b>3,593</b>   | <b>55,3</b>  |
| <b>30 R. DE MURCIA</b>                                | <b>11.965</b>    | <b>10.906</b>  | <b>10.990</b>  | <b>100,8</b> | <b>13,933</b>          | <b>15,575</b>  | <b>12,960</b>  | <b>83,2</b>  |
| 6 Badajoz<br>10 Cáceres                               |                  |                |                |              |                        |                |                |              |
| <b>EXTREMADURA</b>                                    |                  |                |                |              |                        |                |                |              |
| 4 Almería   | 8.816            | 8.200          | 8.409          |              | 13,818                 | 15,235         | 14,024         |              |
| 11 Cádiz  | 800              | 800            | 800            |              | 1,988                  | 2,400          | 2,346          |              |
| 14 Córdoba  | 11.576           | 14.653         | 13.634         |              | 20,589                 | 65,939         | 25,892         |              |
| 18 Granada  | 32.546           | 30.617         | 36.688         |              | 36,076                 | 33,767         | 76,494         |              |
| 21 Huelva   | 730              | 685            | 685            |              | 2,555                  | 2,398          | 1,900          |              |
| 23 Jaén   | 4.709            | 2.768          | 2.768          |              | 10,676                 | 9,800          | 10,113         |              |
| 29 Málaga   | 1.653            | 2.276          | 2.300          |              | 3,934                  | 8,876          | 5,474          |              |
| 41 Sevilla  | 721              | 816            | 816            |              | 1,679                  | 3,661          | 1,306          |              |
| <b>ANDALUCÍA</b>                                      | <b>61.551</b>    | <b>60.815</b>  | <b>66.100</b>  | <b>108,7</b> | <b>91,315</b>          | <b>142,076</b> | <b>137,549</b> | <b>96,8</b>  |
| 35 Palmas (Las)<br>38 S. C. Tenerife                  |                  |                |                |              |                        |                |                |              |
| <b>CANARIAS</b>                                       |                  |                |                |              |                        |                |                |              |
| <b>ESPAÑA</b>   | <b>404.589</b>   | <b>318.249</b> | <b>281.965</b> | <b>88,6</b>  | <b>766,363</b>         | <b>936,664</b> | <b>600,214</b> | <b>64,1</b>  |

AVANCES DE SUPERFICIE Y PRODUCCIÓN

CEBADA DE DOS CARRERAS

2019 MAYO

| PROVINCIAS<br>Y<br>CC-AA | SUPERFICIES (HA) |                  |                  |              | PRODUCCIONES (1000 TM) |                  |                  |              |
|--------------------------|------------------|------------------|------------------|--------------|------------------------|------------------|------------------|--------------|
|                          | 2017             | 2018             | 2019             | 2019         | 2017                   | 2018             | 2019             | 2019         |
|                          | DEFINITIVO       | PROVISIONAL      | 4                | 2018=100     | DEFINITIVO             | PROVISIONAL      | 5                | 2018=100     |
| 15 A Coruña              | 118              | 136              | 128              |              | 0,248                  | 0,254            | 0,266            |              |
| 27 Lugo                  | 177              | 38               | 38               |              | 0,312                  | 0,077            | 0,082            |              |
| 32 Ourense               | 389              | 240              | 231              |              | 0,685                  | 0,506            | 0,497            |              |
| 36 Pontevedra            |                  | 12               |                  |              |                        | 0,024            |                  |              |
| <b>GALICIA</b>           | <b>684</b>       | <b>426</b>       | <b>397</b>       | <b>93,2</b>  | <b>1,245</b>           | <b>0,861</b>     | <b>0,845</b>     | <b>98,1</b>  |
| <b>33 P. DE ASTURIAS</b> |                  |                  |                  |              |                        |                  |                  |              |
| <b>39 CANTABRIA</b>      | <b>196</b>       | <b>127</b>       | <b>127</b>       | <b>100,0</b> | <b>0,255</b>           | <b>0,191</b>     | <b>0,287</b>     | <b>150,3</b> |
| 1 Álava                  | 13.268           | 13.680           | 13.783           |              | 63,686                 | 60,192           | 75,806           |              |
| 20 Guipúzcoa             |                  |                  |                  |              |                        |                  |                  |              |
| 48 Vizcaya               |                  |                  |                  |              |                        |                  |                  |              |
| <b>PAIS VASCO</b>        | <b>13.268</b>    | <b>13.680</b>    | <b>13.783</b>    | <b>100,8</b> | <b>63,686</b>          | <b>60,192</b>    | <b>75,806</b>    | <b>125,9</b> |
| <b>31 NAVARRA</b>        | <b>86.241</b>    | <b>82.998</b>    | <b>76.780</b>    | <b>92,5</b>  | <b>359,935</b>         | <b>334,619</b>   | <b>274,250</b>   | <b>82,0</b>  |
| <b>26 LA RIOJA</b>       | <b>19.033</b>    | <b>18.600</b>    | <b>18.000</b>    | <b>96,8</b>  | <b>69,965</b>          | <b>93,000</b>    | <b>75,000</b>    | <b>80,6</b>  |
| 22 Huesca                | 183.471          | 186.501          | 172.345          |              | 772,614                | 820,457          | 662,931          |              |
| 44 Teruel                | 84.323           | 90.345           | 102.256          |              | 132,329                | 225,297          | 247,271          |              |
| 50 Zaragoza              | 164.090          | 168.390          | 191.094          |              | 365,673                | 461,428          | 465,979          |              |
| <b>ARAGÓN</b>            | <b>431.884</b>   | <b>445.236</b>   | <b>465.695</b>   | <b>104,6</b> | <b>1.270,616</b>       | <b>1.507,182</b> | <b>1.376,181</b> | <b>91,3</b>  |
| 8 Barcelona              | 38.309           | 35.400           | 39.590           |              | 129,416                | 122,000          | 135,200          |              |
| 17 Girona                | 18.840           | 17.340           | 18.720           |              | 54,520                 | 67,000           | 60,000           |              |
| 25 Lleida                | 110.199          | 107.500          | 105.000          |              | 414,030                | 484,000          | 295,000          |              |
| 43 Tarragona             | 13.207           | 13.207           | 14.200           |              | 29,417                 | 35,300           | 25,078           |              |
| <b>CATALUÑA</b>          | <b>180.555</b>   | <b>173.447</b>   | <b>177.510</b>   | <b>102,3</b> | <b>627,383</b>         | <b>708,300</b>   | <b>515,278</b>   | <b>72,7</b>  |
| <b>7 BALEARES</b>        | <b>7.721</b>     | <b>7.721</b>     | <b>8.100</b>     | <b>104,9</b> | <b>11,443</b>          | <b>11,400</b>    | <b>13,000</b>    | <b>114,0</b> |
| 5 Ávila                  | 40.686           | 39.660           | 42.623           |              | 28,702                 | 120,078          | 53,380           |              |
| 9 Burgos                 | 136.694          | 129.793          | 147.720          |              | 226,708                | 564,458          | 537,762          |              |
| 24 León                  | 16.958           | 18.559           | 22.438           |              | 22,250                 | 74,001           | 70,519           |              |
| 34 Palencia              | 106.910          | 106.503          | 116.206          |              | 101,573                | 475,909          | 340,549          |              |
| 37 Salamanca             | 38.882           | 36.105           | 38.649           |              | 52,675                 | 146,084          | 104,568          |              |
| 40 Segovia               | 61.048           | 59.137           | 60.552           |              | 82,538                 | 190,244          | 123,930          |              |
| 42 Soria                 | 84.992           | 77.392           | 82.059           |              | 129,166                | 270,811          | 255,698          |              |
| 47 Valladolid            | 180.220          | 181.822          | 185.768          |              | 189,699                | 736,530          | 487,300          |              |
| 49 Zamora                | 47.450           | 49.471           | 52.712           |              | 62,717                 | 201,785          | 107,732          |              |
| <b>CASTILLA Y LEÓN</b>   | <b>713.840</b>   | <b>698.442</b>   | <b>748.727</b>   | <b>107,2</b> | <b>896,028</b>         | <b>2.779,900</b> | <b>2.081,438</b> | <b>74,9</b>  |
| <b>28 MADRID</b>         | <b>42.068</b>    | <b>38.957</b>    | <b>38.957</b>    | <b>100,0</b> | <b>65,662</b>          | <b>84,708</b>    | <b>84,708</b>    | <b>100,0</b> |
| 2 Albacete               | 106.000          | 111.312          | 112.826          |              | 270,700                | 338,277          | 282,294          |              |
| 13 Ciudad Real           | 100.892          | 102.052          | 104.269          |              | 285,059                | 316,362          | 252,330          |              |
| 16 Cuenca                | 193.306          | 195.598          | 237.850          |              | 531,420                | 586,794          | 597,780          |              |
| 19 Guadalupe             | 11.901           | 79.439           | 79.439           |              | 21,955                 | 235,841          | 180,754          |              |
| 45 Toledo                | 146.770          | 133.398          | 138.182          |              | 242,276                | 470,134          | 209,077          |              |
| <b>CASTILLA-MANCHA</b>   | <b>558.869</b>   | <b>621.799</b>   | <b>672.566</b>   | <b>108,2</b> | <b>1.351,410</b>       | <b>1.947,408</b> | <b>1.522,235</b> | <b>78,2</b>  |
| 3 Alicante               | 1.888            | 2.100            | 1.455            |              | 3,400                  | 3,465            | 3,660            |              |
| 12 Castellón             | 3.080            | 2.625            | 2.902            |              | 3,855                  | 3,132            | 4,967            |              |
| 46 Valencia              | 7.058            | 6.850            | 7.592            |              | 13,943                 | 18,925           | 18,493           |              |
| <b>C. VALENCIANA</b>     | <b>12.026</b>    | <b>11.575</b>    | <b>11.949</b>    | <b>103,2</b> | <b>21,198</b>          | <b>25,522</b>    | <b>27,120</b>    | <b>106,3</b> |
| <b>30 R. DE MURCIA</b>   | <b>9.914</b>     | <b>10.190</b>    | <b>9.859</b>     | <b>96,8</b>  | <b>11,032</b>          | <b>12,586</b>    | <b>10,663</b>    | <b>84,7</b>  |
| 6 Badajoz                | 56.097           | 55.920           | 55.000           |              | 120,404                | 232,500          | 113,000          |              |
| 10 Cáceres               | 823              | 770              | 1.000            |              | 1,622                  | 2,450            | 1,800            |              |
| <b>EXTREMADURA</b>       | <b>56.920</b>    | <b>56.690</b>    | <b>56.000</b>    | <b>98,8</b>  | <b>122,026</b>         | <b>234,950</b>   | <b>114,800</b>   | <b>48,9</b>  |
| 4 Almería                |                  |                  |                  |              |                        |                  |                  |              |
| 11 Cádiz                 | 8.462            | 8.965            | 8.949            |              | 25,552                 | 49,308           | 49,414           |              |
| 14 Córdoba               | 2.894            | 3.936            | 8.426            |              | 3,768                  | 14,563           | 16,991           |              |
| 18 Granada               | 11.774           | 11.613           | 6.640            |              | 29,426                 | 28,431           | 10,353           |              |
| 21 Huelva                | 650              | 604              | 604              |              | 2,795                  | 2,597            | 2,155            |              |
| 23 Jaén                  | 3.139            | 4.330            | 4.275            |              | 7,149                  | 15,800           | 15,476           |              |
| 29 Málaga                | 11.151           | 11.000           | 10.920           |              | 29,678                 | 45,650           | 29,047           |              |
| 41 Sevilla               | 21.475           | 23.412           | 21.239           |              | 49,085                 | 99,820           | 33,982           |              |
| <b>ANDALUCÍA</b>         | <b>59.545</b>    | <b>63.860</b>    | <b>61.053</b>    | <b>95,6</b>  | <b>147,453</b>         | <b>256,169</b>   | <b>157,418</b>   | <b>61,5</b>  |
| 35 Palmas (Las)          | 122              | 122              | 123              |              | 0,192                  | 0,192            | 0,192            |              |
| 38 S. C. Tenerife        | 52               | 50               | 50               |              | 0,052                  | 0,050            | 0,050            |              |
| <b>CANARIAS</b>          | <b>174</b>       | <b>172</b>       | <b>173</b>       | <b>100,6</b> | <b>0,244</b>           | <b>0,242</b>     | <b>0,242</b>     | <b>100,0</b> |
| <b>ESPAÑA</b>            | <b>2.192.938</b> | <b>2.243.920</b> | <b>2.359.676</b> | <b>105,2</b> | <b>5.019,581</b>       | <b>8.057,230</b> | <b>6.329,271</b> | <b>78,6</b>  |



AVANCES DE SUPERFICIE Y PRODUCCIÓN

CEBADA TOTAL

2019 MAYO

| PROVINCIAS<br>Y<br>CC-AA | SUPERFICIES (HA) |                  |                  |              | PRODUCCIONES (1000 TM) |                  |                  |              |
|--------------------------|------------------|------------------|------------------|--------------|------------------------|------------------|------------------|--------------|
|                          | 2017             | 2018             | 2019             | 2019         | 2017                   | 2018             | 2019             | 2019         |
|                          | DEFINITIVO       | PROVISIONAL      | 4                | 2018=100     | DEFINITIVO             | PROVISIONAL      | 5                | 2018=100     |
| 15 A Coruña              | 118              | 136              | 128              |              | 0,248                  | 0,254            | 0,266            |              |
| 27 Lugo                  | 177              | 38               | 38               |              | 0,312                  | 0,077            | 0,082            |              |
| 32 Ourense               | 389              | 240              | 231              |              | 0,685                  | 0,506            | 0,497            |              |
| 36 Pontevedra            |                  | 12               |                  |              |                        | 0,024            |                  |              |
| <b>GALICIA</b>           | <b>684</b>       | <b>426</b>       | <b>397</b>       | <b>93,2</b>  | <b>1,245</b>           | <b>0,861</b>     | <b>0,845</b>     | <b>98,1</b>  |
| <b>33 P. DE ASTURIAS</b> |                  |                  |                  |              |                        |                  |                  |              |
| <b>39 CANTABRIA</b>      | <b>196</b>       | <b>127</b>       | <b>127</b>       | <b>100,0</b> | <b>0,255</b>           | <b>0,191</b>     | <b>0,287</b>     | <b>150,3</b> |
| 1 Álava                  | 13.268           | 13.680           | 13.783           |              | 63,686                 | 60,192           | 75,806           |              |
| 20 Guipúzcoa             |                  |                  |                  |              |                        |                  |                  |              |
| 48 Vizcaya               |                  |                  |                  |              |                        |                  |                  |              |
| <b>PAIS VASCO</b>        | <b>13.268</b>    | <b>13.680</b>    | <b>13.783</b>    | <b>100,8</b> | <b>63,686</b>          | <b>60,192</b>    | <b>75,806</b>    | <b>125,9</b> |
| <b>31 NAVARRA</b>        | <b>86.241</b>    | <b>82.998</b>    | <b>76.780</b>    | <b>92,5</b>  | <b>359,935</b>         | <b>334,619</b>   | <b>274,250</b>   | <b>82,0</b>  |
| <b>26 LA RIOJA</b>       | <b>19.033</b>    | <b>18.600</b>    | <b>18.000</b>    | <b>96,8</b>  | <b>69,965</b>          | <b>93,000</b>    | <b>75,000</b>    | <b>80,6</b>  |
| 22 Huesca                | 186.620          | 190.307          | 175.862          |              | 785,161                | 837,197          | 676,033          |              |
| 44 Teruel                | 100.052          | 92.189           | 104.362          |              | 156,500                | 229,375          | 251,790          |              |
| 50 Zaragoza              | 169.075          | 171.826          | 194.992          |              | 376,830                | 470,844          | 475,488          |              |
| <b>ARAGÓN</b>            | <b>455.747</b>   | <b>454.322</b>   | <b>475.216</b>   | <b>104,6</b> | <b>1.318,491</b>       | <b>1.537,416</b> | <b>1.403,311</b> | <b>91,3</b>  |
| 8 Barcelona              | 38.679           | 35.800           | 39.990           |              | 130,748                | 123,500          | 136,600          |              |
| 17 Girona                | 19.625           | 18.070           | 19.500           |              | 56,322                 | 70,000           | 61,700           |              |
| 25 Lleida                | 111.312          | 108.000          | 105.450          |              | 418,212                | 486,300          | 296,200          |              |
| 43 Tarragona             | 13.207           | 13.207           | 14.200           |              | 29,417                 | 35,300           | 25,078           |              |
| <b>CATALUÑA</b>          | <b>182.823</b>   | <b>175.077</b>   | <b>179.140</b>   | <b>102,3</b> | <b>634,699</b>         | <b>715,100</b>   | <b>519,578</b>   | <b>72,7</b>  |
| <b>7 BALEARES</b>        | <b>19.303</b>    | <b>19.303</b>    | <b>20.200</b>    | <b>104,6</b> | <b>28,607</b>          | <b>28,500</b>    | <b>32,000</b>    | <b>112,3</b> |
| 5 Ávila                  | 53.271           | 50.688           | 52.851           |              | 37,051                 | 150,574          | 67,018           |              |
| 9 Burgos                 | 141.194          | 134.093          | 152.221          |              | 233,944                | 583,051          | 553,927          |              |
| 24 León                  | 18.308           | 19.755           | 23.742           |              | 23,117                 | 78,157           | 73,767           |              |
| 34 Palencia              | 116.910          | 116.503          | 126.206          |              | 111,360                | 520,708          | 369,720          |              |
| 37 Salamanca             | 39.882           | 37.105           | 39.648           |              | 53,929                 | 149,981          | 107,047          |              |
| 40 Segovia               | 79.048           | 74.137           | 75.552           |              | 105,957                | 237,336          | 152,430          |              |
| 42 Soria                 | 93.032           | 85.432           | 90.099           |              | 140,632                | 298,548          | 280,229          |              |
| 47 Valladolid            | 181.970          | 183.572          | 186.018          |              | 191,557                | 743,618          | 488,486          |              |
| 49 Zamora                | 57.169           | 61.838           | 65.889           |              | 75,562                 | 252,228          | 134,674          |              |
| <b>CASTILLA Y LEÓN</b>   | <b>780.784</b>   | <b>763.123</b>   | <b>812.226</b>   | <b>106,4</b> | <b>973,109</b>         | <b>3.014,201</b> | <b>2.227,298</b> | <b>73,9</b>  |
| <b>28 MADRID</b>         | <b>42.927</b>    | <b>39.510</b>    | <b>39.510</b>    | <b>100,0</b> | <b>66,789</b>          | <b>86,182</b>    | <b>86,182</b>    | <b>100,0</b> |
| 2 Albacete               | 131.713          | 130.812          | 133.326          |              | 320,180                | 389,502          | 321,944          |              |
| 13 Ciudad Real           | 144.431          | 145.789          | 148.956          |              | 411,480                | 451,946          | 363,154          |              |
| 16 Cuenca                | 261.224          | 264.321          | 268.997          |              | 718,133                | 806,708          | 670,780          |              |
| 19 Guadalajara           | 93.478           | 88.265           | 88.265           |              | 160,827                | 262,044          | 200,837          |              |
| 45 Toledo                | 150.855          | 148.922          | 148.922          |              | 246,198                | 519,811          | 213,868          |              |
| <b>CASTILLA-MANCHA</b>   | <b>781.701</b>   | <b>778.109</b>   | <b>788.466</b>   | <b>101,3</b> | <b>1.856,818</b>       | <b>2.430,011</b> | <b>1.770,583</b> | <b>72,9</b>  |
| 3 Alicante               | 2.503            | 2.800            | 2.155            |              | 4,590                  | 4,883            | 4,961            |              |
| 12 Castellón             | 3.425            | 2.900            | 3.030            |              | 4,322                  | 3,484            | 5,204            |              |
| 46 Valencia              | 8.823            | 8.561            | 8.436            |              | 17,430                 | 23,656           | 20,548           |              |
| <b>C. VALENCIANA</b>     | <b>14.751</b>    | <b>14.261</b>    | <b>13.621</b>    | <b>95,5</b>  | <b>26,342</b>          | <b>32,023</b>    | <b>30,713</b>    | <b>95,9</b>  |
| <b>30 R. DE MURCIA</b>   | <b>21.879</b>    | <b>21.096</b>    | <b>20.849</b>    | <b>98,8</b>  | <b>24,965</b>          | <b>28,161</b>    | <b>23,623</b>    | <b>83,9</b>  |
| 6 Badajoz                | 56.097           | 55.920           | 55.000           |              | 120,404                | 232,500          | 113,000          |              |
| 10 Cáceres               | 823              | 770              | 1.000            |              | 1,622                  | 2,450            | 1,800            |              |
| <b>EXTREMADURA</b>       | <b>56.920</b>    | <b>56.690</b>    | <b>56.000</b>    | <b>98,8</b>  | <b>122,026</b>         | <b>234,950</b>   | <b>114,800</b>   | <b>48,9</b>  |
| 4 Almería                | 8.816            | 8.200            | 8.409            |              | 13,818                 | 15,235           | 14,024           |              |
| 11 Cádiz                 | 9.262            | 9.765            | 9.749            |              | 27,540                 | 51,708           | 51,760           |              |
| 14 Córdoba               | 14.470           | 18.589           | 22.060           |              | 24,357                 | 80,502           | 42,883           |              |
| 18 Granada               | 44.320           | 42.230           | 43.328           |              | 65,502                 | 62,198           | 86,847           |              |
| 21 Huelva                | 1.380            | 1.289            | 1.289            |              | 5,350                  | 4,995            | 4,055            |              |
| 23 Jaén                  | 7.848            | 7.098            | 7.043            |              | 17,825                 | 25,600           | 25,589           |              |
| 29 Málaga                | 12.804           | 13.276           | 13.220           |              | 33,612                 | 54,526           | 34,521           |              |
| 41 Sevilla               | 22.196           | 24.228           | 22.055           |              | 50,764                 | 103,481          | 35,288           |              |
| <b>ANDALUCÍA</b>         | <b>121.096</b>   | <b>124.675</b>   | <b>127.153</b>   | <b>102,0</b> | <b>238,768</b>         | <b>398,245</b>   | <b>294,967</b>   | <b>74,1</b>  |
| 35 Palmas (Las)          | 122              | 122              | 123              |              | 0,192                  | 0,192            | 0,192            |              |
| 38 S. C. Tenerife        | 52               | 50               | 50               |              | 0,052                  | 0,050            | 0,050            |              |
| <b>CANARIAS</b>          | <b>174</b>       | <b>172</b>       | <b>173</b>       | <b>100,6</b> | <b>0,244</b>           | <b>0,242</b>     | <b>0,242</b>     | <b>100,0</b> |
| <b>ESPAÑA</b>            | <b>2.597.527</b> | <b>2.562.169</b> | <b>2.641.641</b> | <b>103,1</b> | <b>5.785,944</b>       | <b>8.993,894</b> | <b>6.929,485</b> | <b>77,0</b>  |

AVANCES DE SUPERFICIE Y PRODUCCIÓN

AVENA

2019 MAYO

| PROVINCIAS<br>Y<br>CC-AA | SUPERFICIES (HA) |                |                |              | PRODUCCIONES (1000 TM) |                  |                |              |
|--------------------------|------------------|----------------|----------------|--------------|------------------------|------------------|----------------|--------------|
|                          | 2017             | 2018           | 2019           | 2019         | 2017                   | 2018             | 2019           | 2019         |
|                          | DEFINITIVO       | PROVISIONAL    | 3              | 2018=100     | DEFINITIVO             | PROVISIONAL      | 5              | 2018=100     |
| 15 A Coruña              | 9                | 130            | 104            |              | 0,018                  | 0,260            | 0,212          |              |
| 27 Lugo                  | 54               | 59             | 59             |              | 0,076                  | 0,148            | 0,118          |              |
| 32 Ourense               | 21               | 50             | 40             |              | 0,030                  | 0,155            | 0,118          |              |
| 36 Pontevedra            | 37               | 16             | 20             |              | 0,052                  | 0,027            | 0,044          |              |
| <b>GALICIA</b>           | <b>121</b>       | <b>255</b>     | <b>223</b>     | <b>87,5</b>  | <b>0,176</b>           | <b>0,590</b>     | <b>0,492</b>   | <b>83,4</b>  |
| <b>33 P. DE ASTURIAS</b> |                  |                |                |              |                        |                  |                |              |
| <b>39 CANTABRIA</b>      | <b>144</b>       | <b>49</b>      | <b>50</b>      | <b>102,0</b> | <b>0,144</b>           | <b>0,059</b>     | <b>0,039</b>   | <b>66,1</b>  |
| 1 Álava                  | 7.289            | 6.725          | 6.020          |              | 31,343                 | 33,625           | 30,105         |              |
| 20 Guipúzcoa             |                  |                |                |              |                        |                  |                |              |
| 48 Vizcaya               |                  |                |                |              |                        |                  |                |              |
| <b>PAIS VASCO</b>        | <b>7.289</b>     | <b>6.725</b>   | <b>6.020</b>   | <b>89,5</b>  | <b>31,343</b>          | <b>33,625</b>    | <b>30,105</b>  | <b>89,5</b>  |
| <b>31 NAVARRA</b>        | <b>13.129</b>    | <b>11.042</b>  | <b>11.999</b>  | <b>108,7</b> | <b>56,183</b>          | <b>51,477</b>    | <b>56,154</b>  | <b>109,1</b> |
| <b>26 LA RIOJA</b>       | <b>528</b>       | <b>425</b>     | <b>450</b>     | <b>105,9</b> | <b>1,952</b>           | <b>1,800</b>     | <b>1,700</b>   | <b>94,4</b>  |
| 22 Huesca                | 3.240            | 3.073          | 2.961          |              | 10,309                 | 8,485            | 7,197          |              |
| 44 Teruel                | 17.845           | 17.057         | 15.495         |              | 20,808                 | 29,734           | 17,046         |              |
| 50 Zaragoza              | 9.512            | 8.474          | 8.428          |              | 9,451                  | 10,934           | 14,095         |              |
| <b>ARAGÓN</b>            | <b>30.597</b>    | <b>28.604</b>  | <b>26.884</b>  | <b>94,0</b>  | <b>40,568</b>          | <b>49,153</b>    | <b>38,338</b>  | <b>78,0</b>  |
| 8 Barcelona              | 1.932            | 2.000          | 1.500          |              | 5,169                  | 5,400            | 4,950          |              |
| 17 Girona                | 3.403            | 3.425          | 1.230          |              | 5,348                  | 6,800            | 2,550          |              |
| 25 Lleida                | 2.502            | 2.700          | 2.500          |              | 6,920                  | 8,100            | 5,600          |              |
| 43 Tarragona             | 382              | 382            | 827            |              | 0,730                  | 0,730            | 0,960          |              |
| <b>CATALUÑA</b>          | <b>8.219</b>     | <b>8.507</b>   | <b>6.057</b>   | <b>71,2</b>  | <b>18,167</b>          | <b>21,030</b>    | <b>14,060</b>  | <b>66,9</b>  |
| <b>7 BALEARES</b>        | <b>14.736</b>    | <b>14.736</b>  | <b>15.200</b>  | <b>103,1</b> | <b>8,075</b>           | <b>8,100</b>     | <b>9,000</b>   | <b>111,1</b> |
| 5 Ávila                  | 2.712            | 3.990          | 3.689          |              | 1,827                  | 9,380            | 3,740          |              |
| 9 Burgos                 | 14.231           | 14.984         | 9.141          |              | 32,139                 | 54,553           | 29,610         |              |
| 24 León                  | 12.061           | 19.100         | 12.415         |              | 17,036                 | 59,174           | 27,777         |              |
| 34 Palencia              | 24.802           | 29.591         | 17.079         |              | 35,224                 | 115,203          | 50,885         |              |
| 37 Salamanca             | 12.329           | 13.768         | 7.080          |              | 9,227                  | 42,402           | 14,405         |              |
| 40 Segovia               | 1.725            | 2.591          | 3.071          |              | 1,315                  | 6,514            | 4,148          |              |
| 42 Soria                 | 1.281            | 1.223          | 1.344          |              | 1,762                  | 3,212            | 2,691          |              |
| 47 Valladolid            | 8.521            | 13.488         | 3.664          |              | 6,248                  | 39,061           | 7,956          |              |
| 49 Zamora                | 16.680           | 18.543         | 8.416          |              | 13,560                 | 56,440           | 12,419         |              |
| <b>CASTILLA Y LEÓN</b>   | <b>94.342</b>    | <b>117.278</b> | <b>65.899</b>  | <b>56,2</b>  | <b>118,338</b>         | <b>385,939</b>   | <b>153,631</b> | <b>39,8</b>  |
| <b>28 MADRID</b>         | <b>6.831</b>     | <b>5.762</b>   | <b>5.762</b>   | <b>100,0</b> | <b>5,649</b>           | <b>14,894</b>    | <b>14,894</b>  | <b>100,0</b> |
| 2 Albacete               | 47.315           | 40.871         | 34.448         |              | 94,955                 | 91,117           | 65,292         |              |
| 13 Ciudad Real           | 86.700           | 77.814         | 67.894         |              | 130,650                | 171,190          | 119,490        |              |
| 16 Cuenca                | 10.215           | 9.695          | 10.553         |              | 22,950                 | 19,390           | 21,260         |              |
| 19 Guadalajara           | 7.071            | 7.395          | 7.395          |              | 10,058                 | 23,751           | 16,647         |              |
| 45 Toledo                | 44.665           | 39.634         | 40.364         |              | 40,275                 | 102,162          | 52,081         |              |
| <b>CASTILLA-MANCHA</b>   | <b>195.966</b>   | <b>175.409</b> | <b>160.654</b> | <b>91,6</b>  | <b>298,888</b>         | <b>407,610</b>   | <b>274,770</b> | <b>67,4</b>  |
| 3 Alicante               | 2.533            | 1.980          | 2.700          |              | 4,911                  | 3,864            | 3,598          |              |
| 12 Castellón             | 1.127            | 1.350          | 1.302          |              | 1,355                  | 1,399            | 1,977          |              |
| 46 Valencia              | 1.911            | 1.916          | 2.020          |              | 3,697                  | 5,280            | 4,975          |              |
| <b>C. VALENCIANA</b>     | <b>5.571</b>     | <b>5.246</b>   | <b>6.022</b>   | <b>114,8</b> | <b>9,963</b>           | <b>10,543</b>    | <b>10,550</b>  | <b>100,1</b> |
| <b>30 R. DE MURCIA</b>   | <b>19.473</b>    | <b>14.573</b>  | <b>14.666</b>  | <b>100,6</b> | <b>17,453</b>          | <b>20,946</b>    | <b>19,939</b>  | <b>95,2</b>  |
| 6 Badajoz                | 50.086           | 57.700         | 46.000         |              | 61,255                 | 190,600          | 67,000         |              |
| 10 Cáceres               | 4.794            | 6.340          | 5.200          |              | 5,417                  | 14,900           | 6,100          |              |
| <b>EXTREMADURA</b>       | <b>54.880</b>    | <b>64.040</b>  | <b>51.200</b>  | <b>80,0</b>  | <b>66,672</b>          | <b>205,500</b>   | <b>73,100</b>  | <b>35,6</b>  |
| 4 Almería                | 4.858            | 4.590          | 4.644          |              | 6,008                  | 7,113            | 7,124          |              |
| 11 Cádiz                 | 12.380           | 12.276         | 12.274         |              | 18,941                 | 18,782           | 17,938         |              |
| 14 Córdoba               | 31.138           | 27.226         | 27.084         |              | 50,704                 | 122,517          | 47,925         |              |
| 18 Granada               | 27.656           | 24.943         | 26.224         |              | 33,224                 | 36,686           | 40,999         |              |
| 21 Huelva                | 2.290            | 2.585          | 2.585          |              | 6,215                  | 7,238            | 5,886          |              |
| 23 Jaén                  | 4.898            | 4.982          | 4.982          |              | 10,910                 | 18,600           | 18,434         |              |
| 29 Málaga                | 9.314            | 9.212          | 9.200          |              | 11,557                 | 16,582           | 11,417         |              |
| 41 Sevilla               | 14.042           | 14.719         | 14.707         |              | 31,836                 | 46,696           | 23,531         |              |
| <b>ANDALUCÍA</b>         | <b>106.576</b>   | <b>100.533</b> | <b>101.700</b> | <b>101,2</b> | <b>169,395</b>         | <b>274,214</b>   | <b>173,254</b> | <b>63,2</b>  |
| 35 Palmas (Las)          | 180              | 180            | 172            |              | 0,163                  | 0,163            | 0,138          |              |
| 38 S. C. Tenerife        | 185              | 185            | 200            |              | 0,130                  | 0,130            | 0,141          |              |
| <b>CANARIAS</b>          | <b>365</b>       | <b>365</b>     | <b>372</b>     | <b>101,9</b> | <b>0,293</b>           | <b>0,293</b>     | <b>0,279</b>   | <b>95,2</b>  |
| <b>ESPAÑA</b>            | <b>558.767</b>   | <b>553.549</b> | <b>473.158</b> | <b>85,5</b>  | <b>843,259</b>         | <b>1.485,773</b> | <b>870,305</b> | <b>58,6</b>  |

AVANCES DE SUPERFICIE Y PRODUCCIÓN

CENTENO

2019 MAYO

| PROVINCIAS<br>Y<br>CC-AA | SUPERFICIES (HA) |                |                |              | PRODUCCIONES (1000 TM) |                |                |              |
|--------------------------|------------------|----------------|----------------|--------------|------------------------|----------------|----------------|--------------|
|                          | 2017             | 2018           | 2019           | 2019         | 2017                   | 2018           | 2019           | 2019         |
|                          | DEFINITIVO       | PROVISIONAL    | 3              | 2018=100     | DEFINITIVO             | PROVISIONAL    | 5              | 2018=100     |
| 15 A Coruña              | 59               | 60             | 60             |              | 0,164                  | 0,172          | 0,177          |              |
| 27 Lugo                  | 748              | 452            | 453            |              | 0,957                  | 1,808          | 2,075          |              |
| 32 Ourense               | 4.333            | 2.600          | 2.600          |              | 20,278                 | 9,750          | 10,478         |              |
| 36 Pontevedra            | 22               | 58             | 50             |              | 0,041                  | 0,154          | 0,194          |              |
| <b>GALICIA</b>           | <b>5.162</b>     | <b>3.170</b>   | <b>3.163</b>   | <b>99,8</b>  | <b>21,440</b>          | <b>11,884</b>  | <b>12,924</b>  | <b>108,8</b> |
| <b>33 P. DE ASTURIAS</b> |                  |                |                |              |                        |                |                |              |
| <b>39 CANTABRIA</b>      | <b>30</b>        | <b>53</b>      | <b>53</b>      | <b>100,0</b> | <b>0,036</b>           | <b>0,053</b>   | <b>0,056</b>   | <b>105,7</b> |
| 1 Álava                  | 85               | 60             | 101            |              | 0,349                  | 0,240          | 0,454          |              |
| 20 Guipúzcoa             |                  |                |                |              |                        |                |                |              |
| 48 Vizcaya               |                  |                |                |              |                        |                |                |              |
| <b>PAIS VASCO</b>        | <b>85</b>        | <b>60</b>      | <b>101</b>     | <b>168,3</b> | <b>0,349</b>           | <b>0,240</b>   | <b>0,454</b>   | <b>189,2</b> |
| <b>31 NAVARRA</b>        | <b>55</b>        | <b>65</b>      | <b>98</b>      | <b>150,8</b> | <b>0,150</b>           | <b>0,210</b>   | <b>0,277</b>   | <b>131,9</b> |
| <b>26 LA RIOJA</b>       | <b>219</b>       | <b>200</b>     | <b>100</b>     | <b>50,0</b>  | <b>0,786</b>           | <b>0,900</b>   | <b>0,350</b>   | <b>38,9</b>  |
| 22 Huesca                | 391              | 562            | 869            |              | 1,182                  | 1,602          | 0,843          |              |
| 44 Teruel                | 8.116            | 9.424          | 9.001          |              | 12,912                 | 21,244         | 23,728         |              |
| 50 Zaragoza              | 3.487            | 4.604          | 3.587          |              | 5,264                  | 10,074         | 5,877          |              |
| <b>ARAGÓN</b>            | <b>11.994</b>    | <b>14.590</b>  | <b>13.457</b>  | <b>92,2</b>  | <b>19,358</b>          | <b>32,920</b>  | <b>30,448</b>  | <b>92,5</b>  |
| 8 Barcelona              | 57               | 20             | 23             |              | 0,154                  | 0,060          | 0,075          |              |
| 17 Girona                | 453              | 430            | 500            |              | 1,555                  | 1,400          | 1,400          |              |
| 25 Lleida                | 595              | 800            | 700            |              | 1,653                  | 2,100          | 1,100          |              |
| 43 Tarragona             | 12               | 12             | 13             |              | 0,027                  | 0,027          | 0,004          |              |
| <b>CATALUÑA</b>          | <b>1.117</b>     | <b>1.262</b>   | <b>1.236</b>   | <b>97,9</b>  | <b>3,389</b>           | <b>3,587</b>   | <b>2,579</b>   | <b>71,9</b>  |
| <b>7 BALEARES</b>        |                  |                |                |              |                        |                |                |              |
| 5 Ávila                  | 9.054            | 12.339         | 13.567         |              | 3,042                  | 31,613         | 10,971         |              |
| 9 Burgos                 | 3.023            | 5.361          | 5.805          |              | 4,989                  | 17,321         | 15,640         |              |
| 24 León                  | 6.169            | 9.556          | 11.601         |              | 5,670                  | 24,516         | 24,408         |              |
| 34 Palencia              | 12.730           | 15.405         | 15.637         |              | 15,235                 | 53,121         | 43,515         |              |
| 37 Salamanca             | 8.401            | 9.185          | 8.701          |              | 5,267                  | 25,523         | 14,399         |              |
| 40 Segovia               | 7.787            | 11.370         | 11.975         |              | 6,368                  | 32,067         | 20,806         |              |
| 42 Soria                 | 11.956           | 18.456         | 18.780         |              | 23,724                 | 65,645         | 56,826         |              |
| 47 Valladolid            | 7.675            | 9.097          | 7.899          |              | 8,163                  | 29,450         | 16,203         |              |
| 49 Zamora                | 3.393            | 3.888          | 4.673          |              | 2,853                  | 12,892         | 6,684          |              |
| <b>CASTILLA Y LEÓN</b>   | <b>70.188</b>    | <b>94.657</b>  | <b>98.638</b>  | <b>104,2</b> | <b>75,311</b>          | <b>292,148</b> | <b>209,452</b> | <b>71,7</b>  |
| <b>28 MADRID</b>         | <b>804</b>       | <b>1.298</b>   | <b>1.298</b>   | <b>100,0</b> | <b>0,553</b>           | <b>2,035</b>   | <b>2,035</b>   | <b>100,0</b> |
| 2 Albacete               | 2.760            | 2.669          | 2.874          |              | 3,187                  | 3,891          | 3,841          |              |
| 13 Ciudad Real           | 1.800            | 1.672          | 1.808          |              | 1,550                  | 2,659          | 2,300          |              |
| 16 Cuenca                | 916              | 958            | 662            |              | 1,691                  | 2,395          | 1,275          |              |
| 19 Guadalajara           | 3.459            | 4.092          | 4.092          |              | 4,848                  | 11,501         | 8,277          |              |
| 45 Toledo                | 7.045            | 7.634          | 7.783          |              | 4,460                  | 16,174         | 5,027          |              |
| <b>CASTILLA-MANCHA</b>   | <b>15.980</b>    | <b>17.025</b>  | <b>17.219</b>  | <b>101,1</b> | <b>15,736</b>          | <b>36,620</b>  | <b>20,720</b>  | <b>56,6</b>  |
| 3 Alicante               | 87               | 90             | 90             |              | 0,067                  | 0,050          | 0,042          |              |
| 12 Castellón             | 442              | 425            | 422            |              | 0,393                  | 0,405          | 0,480          |              |
| 46 Valencia              | 66               | 163            | 73             |              | 0,123                  | 0,339          | 0,139          |              |
| <b>C. VALENCIANA</b>     | <b>595</b>       | <b>678</b>     | <b>585</b>     | <b>86,3</b>  | <b>0,583</b>           | <b>0,794</b>   | <b>0,661</b>   | <b>83,2</b>  |
| <b>30 R. DE MURCIA</b>   | <b>554</b>       | <b>248</b>     | <b>243</b>     | <b>98,0</b>  | <b>0,224</b>           | <b>0,125</b>   | <b>0,125</b>   | <b>100,0</b> |
| 6 Badajoz                | 107              | 100            | 100            |              | 0,116                  | 0,150          | 0,085          |              |
| 10 Cáceres               | 53               | 50             | 50             |              | 0,049                  | 0,075          | 0,040          |              |
| <b>EXTREMADURA</b>       | <b>160</b>       | <b>150</b>     | <b>150</b>     | <b>100,0</b> | <b>0,165</b>           | <b>0,225</b>   | <b>0,125</b>   | <b>55,6</b>  |
| 4 Almería                | 202              | 165            | 163            |              | 0,276                  | 0,231          | 0,245          |              |
| 11 Cádiz                 | 15               | 11             | 11             |              | 0,030                  | 0,022          | 0,022          |              |
| 14 Córdoba               | 345              | 436            | 331            |              | 0,311                  | 1,704          | 0,397          |              |
| 18 Granada               | 323              | 462            | 468            |              | 0,249                  | 0,353          | 0,662          |              |
| 21 Huelva                | 8                | 14             | 14             |              |                        | 0,025          | 0,018          |              |
| 23 Jaén                  | 57               | 65             | 65             |              | 0,057                  | 0,135          | 0,128          |              |
| 29 Málaga                |                  | 1              |                |              |                        | 0,001          |                |              |
| 41 Sevilla               | 37               |                |                |              | 0,070                  |                |                |              |
| <b>ANDALUCÍA</b>         | <b>987</b>       | <b>1.154</b>   | <b>1.052</b>   | <b>91,2</b>  | <b>0,993</b>           | <b>2,471</b>   | <b>1,472</b>   | <b>59,6</b>  |
| 35 Palmas (Las)          | 86               | 86             | 86             |              | 0,060                  | 0,060          | 0,060          |              |
| 38 S. C. Tenerife        | 64               | 65             | 65             |              | 0,045                  | 0,045          | 0,046          |              |
| <b>CANARIAS</b>          | <b>150</b>       | <b>151</b>     | <b>151</b>     | <b>100,0</b> | <b>0,105</b>           | <b>0,105</b>   | <b>0,106</b>   | <b>101,0</b> |
| <b>ESPAÑA</b>            | <b>108.080</b>   | <b>134.761</b> | <b>137.544</b> | <b>102,1</b> | <b>139,178</b>         | <b>384,317</b> | <b>281,784</b> | <b>73,3</b>  |

AVANCES DE SUPERFICIE Y PRODUCCIÓN

TRITICALE

2019 MAYO

| PROVINCIAS<br>Y<br>CC-AA | SUPERFICIES (HA) |                |                |              | PRODUCCIONES (1000 TM) |                |                |              |
|--------------------------|------------------|----------------|----------------|--------------|------------------------|----------------|----------------|--------------|
|                          | 2017             | 2018           | 2019           | 2019         | 2017                   | 2018           | 2019           | 2019         |
|                          | DEFINITIVO       | PROVISIONAL    | 3              | 2018=100     | DEFINITIVO             | PROVISIONAL    | 5              | 2018=100     |
| 15 A Coruña              |                  | 90             | 68             |              |                        | 0,540          | 0,336          |              |
| 27 Lugo                  |                  | 18             | 4              |              |                        | 0,108          | 0,023          |              |
| 32 Ourense               |                  | 125            | 125            |              |                        | 0,750          | 0,725          |              |
| 36 Pontevedra            |                  | 20             | 15             |              |                        | 0,120          | 0,087          |              |
| <b>GALICIA</b>           |                  | <b>253</b>     | <b>212</b>     | <b>83,8</b>  |                        | <b>1,518</b>   | <b>1,171</b>   | <b>77,1</b>  |
| <b>33 P. DE ASTURIAS</b> |                  |                |                |              |                        |                |                |              |
| <b>39 CANTABRIA</b>      | <b>29</b>        | <b>43</b>      | <b>43</b>      | <b>100,0</b> | <b>0,063</b>           | <b>0,090</b>   | <b>0,090</b>   | <b>100,0</b> |
| 1 Álava                  | 285              | 428            | 234            |              | 1,197                  | 1,712          | 1,100          |              |
| 20 Guipúzcoa             |                  |                |                |              |                        |                |                |              |
| 48 Vizcaya               |                  |                |                |              |                        |                |                |              |
| <b>PAIS VASCO</b>        | <b>285</b>       | <b>428</b>     | <b>234</b>     | <b>54,7</b>  | <b>1,197</b>           | <b>1,712</b>   | <b>1,100</b>   | <b>64,3</b>  |
| <b>31 NAVARRA</b>        | <b>1.000</b>     | <b>1.357</b>   | <b>2.097</b>   | <b>154,5</b> | <b>2,564</b>           | <b>4,375</b>   | <b>5,143</b>   | <b>117,6</b> |
| <b>26 LA RIOJA</b>       | <b>1.249</b>     | <b>1.325</b>   | <b>1.700</b>   | <b>128,3</b> | <b>4,521</b>           | <b>6,400</b>   | <b>6,800</b>   | <b>106,3</b> |
| 22 Huesca                | 5.808            | 6.435          | 8.713          |              | 18,771                 | 22,301         | 23,754         |              |
| 44 Teruel                | 19.050           | 22.119         | 22.070         |              | 29,025                 | 51,923         | 44,969         |              |
| 50 Zaragoza              | 5.824            | 6.835          | 10.110         |              | 9,729                  | 11,181         | 16,185         |              |
| <b>ARAGÓN</b>            | <b>30.682</b>    | <b>35.389</b>  | <b>40.893</b>  | <b>115,6</b> | <b>57,525</b>          | <b>85,405</b>  | <b>84,908</b>  | <b>99,4</b>  |
| 8 Barcelona              | 501              | 500            | 530            |              | 1,557                  | 1,600          | 1,200          |              |
| 17 Girona                | 755              | 630            | 470            |              | 1,532                  | 1,800          | 0,850          |              |
| 25 Lleida                | 2.232            | 3.000          | 2.500          |              | 7,907                  | 12,000         | 7,000          |              |
| 43 Tarragona             | 507              | 507            | 500            |              | 1,228                  | 1,228          | 0,200          |              |
| <b>CATALUÑA</b>          | <b>3.995</b>     | <b>4.637</b>   | <b>4.000</b>   | <b>86,3</b>  | <b>12,224</b>          | <b>16,628</b>  | <b>9,250</b>   | <b>55,6</b>  |
| <b>7 BALEARES</b>        | <b>1.296</b>     | <b>1.296</b>   | <b>1.300</b>   | <b>100,3</b> | <b>1,328</b>           | <b>1,300</b>   | <b>1,400</b>   | <b>107,7</b> |
| 5 Ávila                  | 548              | 899            | 1.556          |              | 0,347                  | 1,557          | 1,316          |              |
| 9 Burgos                 | 3.661            | 3.481          | 3.582          |              | 8,242                  | 13,627         | 12,067         |              |
| 24 León                  | 2.296            | 2.113          | 2.778          |              | 3,452                  | 7,545          | 7,620          |              |
| 34 Palencia              | 4.037            | 3.535          | 4.013          |              | 5,378                  | 13,133         | 13,178         |              |
| 37 Salamanca             | 4.015            | 5.176          | 5.912          |              | 2,621                  | 15,850         | 13,912         |              |
| 40 Segovia               | 2.081            | 3.026          | 4.571          |              | 2,457                  | 9,492          | 8,879          |              |
| 42 Soria                 | 3.931            | 3.852          | 4.940          |              | 6,406                  | 15,075         | 15,652         |              |
| 47 Valladolid            | 1.799            | 1.855          | 2.517          |              | 1,854                  | 7,463          | 7,278          |              |
| 49 Zamora                | 2.977            | 3.258          | 4.785          |              | 2,306                  | 12,223         | 8,501          |              |
| <b>CASTILLA Y LEÓN</b>   | <b>25.345</b>    | <b>27.195</b>  | <b>34.654</b>  | <b>127,4</b> | <b>33,063</b>          | <b>95,965</b>  | <b>88,403</b>  | <b>92,1</b>  |
| <b>28 MADRID</b>         | <b>4.858</b>     | <b>5.581</b>   | <b>5.581</b>   | <b>100,0</b> | <b>5,794</b>           | <b>10,530</b>  | <b>10,530</b>  | <b>100,0</b> |
| 2 Albacete               | 13.783           | 13.575         | 18.336         |              | 18,950                 | 22,374         | 28,794         |              |
| 13 Ciudad Real           | 10.103           | 10.531         | 13.927         |              | 18,165                 | 28,854         | 30,528         |              |
| 16 Cuenca                | 9.153            | 8.456          | 9.783          |              | 20,521                 | 21,986         | 22,140         |              |
| 19 Guadalupe             | 9.612            | 10.832         | 10.832         |              | 14,475                 | 32,510         | 24,947         |              |
| 45 Toledo                | 28.056           | 25.903         | 24.935         |              | 28,226                 | 69,924         | 31,750         |              |
| <b>CASTILLA-MANCHA</b>   | <b>70.707</b>    | <b>69.297</b>  | <b>77.813</b>  | <b>112,3</b> | <b>100,337</b>         | <b>175,648</b> | <b>138,159</b> | <b>78,7</b>  |
| 3 Alicante               | 27               | 45             | 45             |              | 0,068                  | 0,053          | 0,053          |              |
| 12 Castellón             | 341              | 310            |                |              | 0,537                  | 0,523          |                |              |
| 46 Valencia              | 468              | 468            | 370            |              | 0,893                  | 1,223          |                |              |
| <b>C. VALENCIANA</b>     | <b>836</b>       | <b>823</b>     | <b>415</b>     | <b>50,4</b>  | <b>1,498</b>           | <b>1,799</b>   |                |              |
| <b>30 R. DE MURCIA</b>   | <b>424</b>       | <b>289</b>     | <b>283</b>     | <b>97,9</b>  | <b>0,415</b>           | <b>0,348</b>   | <b>0,332</b>   | <b>95,4</b>  |
| 6 Badajoz                | 11.007           | 14.850         | 13.000         |              | 21,228                 | 61,000         | 27,000         |              |
| 10 Cáceres               | 1.324            | 2.520          | 2.500          |              | 1,392                  | 8,000          | 4,500          |              |
| <b>EXTREMADURA</b>       | <b>12.331</b>    | <b>17.370</b>  | <b>15.500</b>  | <b>89,2</b>  | <b>22,620</b>          | <b>69,000</b>  | <b>31,500</b>  | <b>45,7</b>  |
| 4 Almería                | 99               | 151            | 147            |              | 0,128                  | 0,287          | 0,257          |              |
| 11 Cádiz                 | 12.417           | 15.227         | 15.278         |              | 30,851                 | 62,431         | 51,236         |              |
| 14 Córdoba               | 5.123            | 6.558          | 8.786          |              | 6,916                  | 32,790         | 18,866         |              |
| 18 Granada               | 821              | 853            | 888            |              | 1,070                  | 1,049          | 1,434          |              |
| 21 Huelva                | 6.154            | 6.056          | 6.056          |              | 25,847                 | 19,985         | 20,433         |              |
| 23 Jaén                  | 1.130            | 1.330          | 1.330          |              | 2,965                  | 5,500          | 5,500          |              |
| 29 Málaga                | 1.686            | 1.800          | 1.800          |              | 4,444                  | 6,300          | 4,205          |              |
| 41 Sevilla               | 15.405           | 18.769         | 18.640         |              | 40,461                 | 65,379         | 29,824         |              |
| <b>ANDALUCÍA</b>         | <b>42.835</b>    | <b>50.744</b>  | <b>52.925</b>  | <b>104,3</b> | <b>112,682</b>         | <b>193,721</b> | <b>131,755</b> | <b>68,0</b>  |
| 35 Palmas (Las)          | 11               | 11             | 11             |              | 0,008                  | 0,008          | 0,008          |              |
| 38 S. C. Tenerife        | 1                |                |                |              | 0,001                  |                |                |              |
| <b>CANARIAS</b>          | <b>12</b>        | <b>11</b>      | <b>11</b>      | <b>100,0</b> | <b>0,009</b>           | <b>0,008</b>   | <b>0,008</b>   | <b>100,0</b> |
| <b>ESPAÑA</b>            | <b>195.884</b>   | <b>216.038</b> | <b>237.661</b> | <b>110,0</b> | <b>355,840</b>         | <b>664,447</b> | <b>510,602</b> | <b>76,8</b>  |

AVANCES DE SUPERFICIE Y PRODUCCIÓN

MAÍZ

2019 MAYO

| PROVINCIAS<br>Y<br>CC-AA | SUPERFICIES (HA) |                |                |              | PRODUCCIONES (1000 TM) |                  |                  |              |
|--------------------------|------------------|----------------|----------------|--------------|------------------------|------------------|------------------|--------------|
|                          | 2017             | 2018           | 2019           | 2019         | 2017                   | 2018             | 2019             | 2019         |
|                          | DEFINITIVO       | PROVISIONAL    | 5              | 2018=100     | DEFINITIVO             | PROVISIONAL      | 5                | 2018=100     |
| 15 A Coruña              | 7.690            | 8.281          | 7.700          |              | 46,293                 | 60,534           | 53,340           |              |
| 27 Lugo                  | 2.255            | 2.025          | 2.300          |              | 14,318                 | 11,866           | 15,157           |              |
| 32 Ourense               | 1.949            | 1.125          | 1.970          |              | 12,376                 | 5,962            | 11,820           |              |
| 36 Pontevedra            | 5.964            | 5.495          | 5.600          |              | 30,715                 | 29,123           | 28,000           |              |
| <b>GALICIA</b>           | <b>17.858</b>    | <b>16.926</b>  | <b>17.570</b>  | <b>103,8</b> | <b>103,702</b>         | <b>107,485</b>   | <b>108,317</b>   | <b>100,8</b> |
| <b>33 P. DE ASTURIAS</b> | <b>427</b>       | <b>455</b>     | <b>455</b>     | <b>100,0</b> | <b>1,002</b>           | <b>1,000</b>     | <b>1,000</b>     | <b>100,0</b> |
| <b>39 CANTABRIA</b>      |                  |                |                |              |                        |                  |                  |              |
| 1 Álava                  | 1                | 4              | 4              |              | 0,004                  | 0,009            |                  |              |
| 20 Guipúzcoa             | 105              | 103            |                |              | 0,294                  | 0,309            |                  |              |
| 48 Vizcaya               | 70               | 70             | 70             |              | 0,210                  | 0,227            |                  |              |
| <b>PAIS VASCO</b>        | <b>176</b>       | <b>177</b>     | <b>74</b>      | <b>41,8</b>  | <b>0,508</b>           | <b>0,545</b>     |                  |              |
| <b>31 NAVARRA</b>        | <b>13.651</b>    | <b>13.504</b>  | <b>14.811</b>  | <b>109,7</b> | <b>149,705</b>         | <b>162,130</b>   |                  |              |
| <b>26 LA RIOJA</b>       | <b>495</b>       | <b>450</b>     | <b>300</b>     | <b>66,7</b>  | <b>5,746</b>           | <b>4,800</b>     | <b>3,600</b>     | <b>75,0</b>  |
| 22 Huesca                | 64.805           | 63.327         | 70.989         |              | 846,753                | 759,924          | 851,868          |              |
| 44 Teruel                | 2.576            | 2.043          | 2.117          |              | 27,090                 | 20,125           | 21,160           |              |
| 50 Zaragoza              | 17.883           | 15.595         | 15.663         |              | 204,061                | 183,778          | 170,358          |              |
| <b>ARAGÓN</b>            | <b>85.264</b>    | <b>80.965</b>  | <b>88.769</b>  | <b>109,6</b> | <b>1.077,904</b>       | <b>963,827</b>   | <b>1.043,386</b> | <b>108,3</b> |
| 8 Barcelona              | 121              | 173            | 170            |              | 0,765                  | 1,000            |                  |              |
| 17 Girona                | 6.601            | 5.000          |                |              | 69,050                 | 58,000           |                  |              |
| 25 Lleida                | 30.618           | 31.000         | 31.000         |              | 295,363                | 260,000          | 280,000          |              |
| 43 Tarragona             | 122              | 122            | 112            |              | 1,068                  | 1,068            |                  |              |
| <b>CATALUÑA</b>          | <b>37.462</b>    | <b>36.295</b>  | <b>31.282</b>  | <b>86,2</b>  | <b>366,246</b>         | <b>320,068</b>   |                  |              |
| <b>7 BALEARES</b>        | <b>133</b>       | <b>133</b>     | <b>135</b>     | <b>101,5</b> | <b>0,732</b>           | <b>0,730</b>     | <b>0,750</b>     | <b>102,7</b> |
| 5 Ávila                  | 1.390            | 1.163          | 573            |              | 18,070                 | 15,825           |                  |              |
| 9 Burgos                 | 743              | 643            | 776            |              | 9,659                  | 7,701            |                  |              |
| 24 León                  | 53.875           | 57.176         | 69.189         |              | 522,588                | 714,700          |                  |              |
| 34 Palencia              | 170              | 1.990          | 3.801          |              | 1,360                  | 23,952           |                  |              |
| 37 Salamanca             | 16.299           | 15.914         | 17.029         |              | 211,887                | 198,925          |                  |              |
| 40 Segovia               | 80               | 73             | 73             |              | 0,880                  | 0,803            |                  |              |
| 42 Soria                 | 66               | 146            | 185            |              | 0,792                  | 1,755            |                  |              |
| 47 Valladolid            | 3.873            | 3.837          | 5.300          |              | 28,037                 | 47,602           |                  |              |
| 49 Zamora                | 11.783           | 11.381         | 14.074         |              | 147,288                | 159,584          |                  |              |
| <b>CASTILLA Y LEÓN</b>   | <b>88.279</b>    | <b>92.323</b>  | <b>111.000</b> | <b>120,2</b> | <b>940,561</b>         | <b>1.170,847</b> |                  |              |
| <b>28 MADRID</b>         | <b>5.431</b>     | <b>5.772</b>   | <b>5.772</b>   | <b>100,0</b> | <b>59,062</b>          | <b>72,237</b>    | <b>72,237</b>    | <b>100,0</b> |
| 2 Albacete               | 8.000            | 6.300          | 6.500          |              | 108,000                | 88,200           | 91,000           |              |
| 13 Ciudad Real           | 3.828            | 3.554          | 4.029          |              | 44,025                 | 40,870           | 46,333           |              |
| 16 Cuenca                | 1.250            | 803            | 662            |              | 14,963                 | 9,410            | 7,820            |              |
| 19 Guadalajara           | 2.521            | 2.450          | 2.450          |              | 30,220                 | 39,200           | 39,200           |              |
| 45 Toledo                | 6.074            | 5.448          |                |              | 64,735                 | 68,100           | 51,030           |              |
| <b>CASTILLA-MANCHA</b>   | <b>21.673</b>    | <b>18.555</b>  | <b>13.641</b>  | <b>73,5</b>  | <b>261,943</b>         | <b>245,780</b>   | <b>235,383</b>   | <b>95,8</b>  |
| 3 Alicante               | 212              | 180            |                |              | 2,332                  | 1,980            |                  |              |
| 12 Castellón             | 129              | 154            | 154            |              | 0,501                  | 0,502            |                  |              |
| 46 Valencia              | 252              | 121            | 121            |              | 2,822                  | 1,819            |                  |              |
| <b>C. VALENCIANA</b>     | <b>593</b>       | <b>455</b>     | <b>275</b>     | <b>60,4</b>  | <b>5,655</b>           | <b>4,301</b>     |                  |              |
| <b>30 R. DE MURCIA</b>   | <b>125</b>       | <b>120</b>     | <b>110</b>     | <b>91,7</b>  | <b>1,172</b>           | <b>1,140</b>     | <b>0,990</b>     | <b>86,8</b>  |
| 6 Badajoz                | 26.826           | 26.300         | 24.500         |              | 348,953                | 350,000          | 265,000          |              |
| 10 Cáceres               | 18.285           | 18.060         | 17.000         |              | 258,221                | 260,000          | 195,000          |              |
| <b>EXTREMADURA</b>       | <b>45.111</b>    | <b>44.360</b>  | <b>41.500</b>  | <b>93,6</b>  | <b>607,174</b>         | <b>610,000</b>   | <b>460,000</b>   | <b>75,4</b>  |
| 4 Almería                | 10               | 11             | 11             |              | 0,045                  | 0,061            | 0,060            |              |
| 11 Cádiz                 | 1.772            | 1.836          | 2.136          |              | 22,076                 | 23,210           | 26,111           |              |
| 14 Córdoba               | 3.126            | 1.736          | 2.575          |              | 35,882                 | 19,096           | 2,571            |              |
| 18 Granada               | 2.188            | 1.738          | 2.183          |              | 23,156                 | 18,893           | 22,372           |              |
| 21 Huelva                | 171              | 196            | 195            |              | 1,700                  | 1,584            | 1,584            |              |
| 23 Jaén                  | 575              | 518            | 362            |              | 6,900                  | 6,350            | 5,068            |              |
| 29 Málaga                | 191              | 260            | 260            |              | 1,123                  | 1,560            | 1,560            |              |
| 41 Sevilla               | 8.158            | 4.938          | 4.938          |              | 101,789                | 61,725           | 61,374           |              |
| <b>ANDALUCÍA</b>         | <b>16.191</b>    | <b>11.233</b>  | <b>12.660</b>  | <b>112,7</b> | <b>192,671</b>         | <b>132,479</b>   | <b>120,700</b>   | <b>91,1</b>  |
| 35 Palmas (Las)          | 448              | 448            | 429            |              | 1,155                  | 1,155            | 1,195            |              |
| 38 S. C. Tenerife        | 311              | 300            | 300            |              | 0,707                  | 0,700            | 0,700            |              |
| <b>CANARIAS</b>          | <b>759</b>       | <b>748</b>     | <b>729</b>     | <b>97,5</b>  | <b>1,862</b>           | <b>1,855</b>     | <b>1,895</b>     | <b>102,2</b> |
| <b>ESPAÑA</b>            | <b>333.628</b>   | <b>322.471</b> | <b>339.083</b> | <b>105,2</b> | <b>3.775,645</b>       | <b>3.799,224</b> |                  |              |

AVANCES DE SUPERFICIE Y PRODUCCIÓN

ARROZ

2019 MAYO

| PROVINCIAS<br>Y<br>CC-AA  | SUPERFICIES (HA)      |                       |                       |              | PRODUCCIONES (1000 TM)     |                            |      |          |
|---|-----------------------|-----------------------|-----------------------|--------------|----------------------------|----------------------------|------|----------|
|   | 2017                  | 2018                  | 2019                  | 2019         | 2017                       | 2018                       | 2019 | 2019     |
|   | DEFINITIVO            | PROVISIONAL           | 5                     | 2018=100     | DEFINITIVO                 | PROVISIONAL                |      | 2018=100 |
| 15 A Coruña<br>27 Lugo<br>32 Ourense<br>36 Pontevedra   |                       |                       |                       |              |                            |                            |      |          |
| <b>GALICIA</b>  |                       |                       |                       |              |                            |                            |      |          |
| <b>33 P. DE ASTURIAS</b>  |                       |                       |                       |              |                            |                            |      |          |
| <b>39 CANTABRIA</b>   |                       |                       |                       |              |                            |                            |      |          |
| 1 Álava<br>20 Guipúzcoa<br>48 Vizcaya   |                       |                       |                       |              |                            |                            |      |          |
| <b>PAIS VASCO</b>   |                       |                       |                       |              |                            |                            |      |          |
| <b>31 NAVARRA</b>   | 2.141                 | 2.018                 | 2.219                 | 110,0        | 11,940                     | 11,341                     |      |          |
| <b>26 LA RIOJA</b>  |                       |                       |                       |              |                            |                            |      |          |
| 22 Huesca<br>44 Teruel<br>50 Zaragoza   | 3.292<br>48<br>2.261  | 2.879<br>48<br>2.196  | 2.851<br>48<br>1.840  |              | 19,021<br>0,192<br>11,768  | 16,410<br>0,216<br>12,788  |      |          |
| <b>ARAGÓN</b>   | <b>5.601</b>          | <b>5.123</b>          | <b>4.739</b>          | <b>92,5</b>  | <b>30,981</b>              | <b>29,414</b>              |      |          |
| 8 Barcelona<br>17 Girona<br>25 Lleida<br>43 Tarragona   | 941<br>49<br>19.586   | 1.064<br>5<br>19.586  | 1.086<br>5<br>19.847  |              | 3,395<br>0,374<br>125,155  | 6,200<br>0,040<br>143,928  |      |          |
| <b>CATALUÑA</b>   | <b>20.576</b>         | <b>20.655</b>         | <b>20.938</b>         | <b>101,4</b> | <b>128,924</b>             | <b>150,168</b>             |      |          |
| <b>7 BALEARES</b>   | <b>32</b>             | <b>32</b>             | <b>36</b>             | <b>112,5</b> | <b>0,073</b>               | <b>0,070</b>               |      |          |
| 5 Ávila<br>9 Burgos<br>24 León<br>34 Palencia<br>37 Salamanca<br>40 Segovia<br>42 Soria<br>47 Valladolid<br>49 Zamora |                       |                       |                       |              |                            |                            |      |          |
| <b>CASTILLA Y LEÓN</b>  |                       |                       |                       |              |                            |                            |      |          |
| <b>28 MADRID</b>  |                       |                       |                       |              |                            |                            |      |          |
| 2 Albacete<br>13 Ciudad Real<br>16 Cuenca<br>19 Guadalajara<br>45 Toledo  | 88<br>67<br>90        |                       |                       |              | 0,572<br>0,442             |                            |      |          |
| <b>CASTILLA-MANCHA</b>  | <b>88</b>             | <b>67</b>             | <b>90</b>             | <b>134,3</b> | <b>0,572</b>               | <b>0,442</b>               |      |          |
| 3 Alicante<br>12 Castellón<br>46 Valencia   | 353<br>153<br>14.730  | 420<br>153<br>14.806  | 14.806                |              | 1,292<br>1,318<br>111,786  | 1,680<br>1,193<br>124,371  |      |          |
| <b>C. VALENCIANA</b>  | <b>15.236</b>         | <b>15.379</b>         | <b>14.806</b>         | <b>96,3</b>  | <b>114,396</b>             | <b>127,244</b>             |      |          |
| <b>30 R. DE MURCIA</b>  | <b>445</b>            | <b>456</b>            | <b>435</b>            | <b>95,4</b>  | <b>2,674</b>               | <b>2,700</b>               |      |          |
| 6 Badajoz<br>10 Cáceres   | 18.200<br>5.206       | 16.500<br>4.900       | 15.000<br>4.500       |              | 127,491<br>37,093          | 113,000<br>33,000          |      |          |
| <b>EXTREMADURA</b>  | <b>23.406</b>         | <b>21.400</b>         | <b>19.500</b>         | <b>91,1</b>  | <b>164,584</b>             | <b>146,000</b>             |      |          |
| 4 Almería<br>11 Cádiz<br>14 Córdoba<br>18 Granada<br>21 Huelva<br>23 Jaén<br>29 Málaga<br>41 Sevilla                  | 2.569<br>27<br>37.481 | 2.700<br>27<br>37.065 | 2.699<br>27<br>37.065 |              | 34,061<br>0,274<br>346,699 | 35,702<br>0,250<br>340,592 |      |          |
| <b>ANDALUCÍA</b>  | <b>40.079</b>         | <b>39.792</b>         | <b>39.791</b>         | <b>100,0</b> | <b>381,034</b>             | <b>376,544</b>             |      |          |
| 35 Palmas (Las)<br>38 S. C. Tenerife  |                       |                       |                       |              |                            |                            |      |          |
| <b>CANARIAS</b>   |                       |                       |                       |              |                            |                            |      |          |
| <b>ESPAÑA</b>   | <b>107.604</b>        | <b>104.922</b>        | <b>102.554</b>        | <b>97,7</b>  | <b>835,178</b>             | <b>843,923</b>             |      |          |

AVANCES DE SUPERFICIE Y PRODUCCIÓN

HABAS SECAS

2019 MAYO

| PROVINCIA<br>Y<br>CC-AA  | SUPERFICIES (HA) |               |               |              | PRODUCCIONES (1000 TM) |               |               |              |
|--------------------------|------------------|---------------|---------------|--------------|------------------------|---------------|---------------|--------------|
|                          | 2017             | 2018          | 2019          | 2019         | 2017                   | 2018          | 2019          | 2019         |
|                          | DEFINITIVO       | PROVISIONAL   | 2             | 2018=100     | DEFINITIVO             | PROVISIONAL   | 5             | 2018=100     |
| 15 A Coruña              |                  | 42            |               |              |                        | 0,168         |               |              |
| 27 Lugo                  |                  | 35            | 35            |              |                        | 0,140         | 0,150         |              |
| 32 Ourense               |                  |               |               |              |                        |               |               |              |
| 36 Pontevedra            |                  |               |               |              |                        |               |               |              |
| <b>GALICIA</b>           |                  | <b>77</b>     | <b>35</b>     | <b>45,5</b>  |                        | <b>0,308</b>  | <b>0,150</b>  | <b>48,7</b>  |
| <b>33 P. DE ASTURIAS</b> |                  |               |               |              |                        |               |               |              |
| <b>39 CANTABRIA</b>      |                  |               |               |              |                        |               |               |              |
| 1 Álava                  | 1.126            | 342           | 300           |              | 2,027                  | 1,026         | 0,696         |              |
| 20 Guipúzcoa             | 1                |               |               |              | 0,001                  |               |               |              |
| 48 Vizcaya               | 5                |               |               |              | 0,006                  |               |               |              |
| <b>PAIS VASCO</b>        | <b>1.132</b>     | <b>342</b>    | <b>300</b>    | <b>87,7</b>  | <b>2,034</b>           | <b>1,026</b>  | <b>0,696</b>  | <b>67,8</b>  |
| <b>31 NAVARRA</b>        | <b>2.741</b>     | <b>1.449</b>  | <b>1.329</b>  | <b>91,7</b>  | <b>5,824</b>           | <b>2,942</b>  | <b>2,766</b>  | <b>94,0</b>  |
| <b>26 LA RIOJA</b>       | <b>104</b>       | <b>50</b>     | <b>12</b>     | <b>24,0</b>  | <b>0,165</b>           | <b>0,110</b>  | <b>0,030</b>  | <b>27,3</b>  |
| 22 Huesca                | 531              | 955           | 1.580         |              | 1,276                  | 1,805         | 2,276         |              |
| 44 Teruel                |                  |               |               |              |                        |               |               |              |
| 50 Zaragoza              | 382              | 307           | 328           |              | 1,037                  | 0,801         | 0,742         |              |
| <b>ARAGÓN</b>            | <b>913</b>       | <b>1.262</b>  | <b>1.908</b>  | <b>151,2</b> | <b>2,313</b>           | <b>2,606</b>  | <b>3,018</b>  | <b>115,8</b> |
| 8 Barcelona              | 320              | 150           | 150           |              | 0,261                  | 0,120         | 0,110         |              |
| 17 Girona                | 706              | 805           | 750           |              | 1,747                  | 1,900         | 1,650         |              |
| 25 Lleida                | 42               | 100           | 100           |              | 0,088                  | 0,200         | 0,200         |              |
| 43 Tarragona             | 53               | 53            | 17            |              | 0,053                  | 0,053         | 0,008         |              |
| <b>CATALUÑA</b>          | <b>1.121</b>     | <b>1.108</b>  | <b>1.017</b>  | <b>91,8</b>  | <b>2,149</b>           | <b>2,273</b>  | <b>1,968</b>  | <b>86,6</b>  |
| <b>7 BALEARES</b>        | <b>2.358</b>     | <b>2.360</b>  | <b>2.500</b>  | <b>105,9</b> | <b>1,276</b>           | <b>1,280</b>  | <b>1,300</b>  | <b>101,6</b> |
| 5 Ávila                  |                  |               |               |              |                        |               |               |              |
| 9 Burgos                 | 570              | 144           | 84            |              | 1,431                  | 0,406         | 0,223         |              |
| 24 León                  | 14               | 1             |               |              | 0,031                  | 0,002         |               |              |
| 34 Palencia              | 179              | 51            | 8             |              | 0,057                  | 0,082         | 0,008         |              |
| 37 Salamanca             | 11               | 1             |               |              | 0,009                  | 0,001         |               |              |
| 40 Segovia               | 10               | 5             | 5             |              | 0,006                  | 0,004         |               |              |
| 42 Soria                 |                  |               | 11            |              |                        |               | 0,011         |              |
| 47 Valladolid            |                  |               |               |              |                        |               |               |              |
| 49 Zamora                |                  |               |               |              |                        |               |               |              |
| <b>CASTILLA Y LEÓN</b>   | <b>784</b>       | <b>202</b>    | <b>108</b>    | <b>53,5</b>  | <b>1,534</b>           | <b>0,495</b>  | <b>0,242</b>  | <b>48,9</b>  |
| <b>28 MADRID</b>         | <b>14</b>        | <b>19</b>     | <b>19</b>     | <b>100,0</b> | <b>0,006</b>           | <b>0,021</b>  | <b>0,021</b>  | <b>100,0</b> |
| 2 Albacete               |                  |               |               |              |                        |               |               |              |
| 13 Ciudad Real           | 61               | 7             | 6             |              | 0,060                  | 0,007         | 0,056         |              |
| 16 Cuenca                | 6                | 1             | 5             |              | 0,004                  | 0,002         | 0,005         |              |
| 19 Guadalajara           | 81               | 57            | 57            |              | 0,146                  | 0,103         | 0,103         |              |
| 45 Toledo                | 28               | 8             | 30            |              | 0,011                  | 0,011         | 0,023         |              |
| <b>CASTILLA-MANCHA</b>   | <b>176</b>       | <b>73</b>     | <b>98</b>     | <b>134,2</b> | <b>0,221</b>           | <b>0,123</b>  | <b>0,187</b>  | <b>152,0</b> |
| 3 Alicante               | 30               | 21            |               |              | 0,060                  | 0,062         |               |              |
| 12 Castellón             |                  |               |               |              |                        |               |               |              |
| 46 Valencia              |                  |               |               |              |                        |               |               |              |
| <b>C. VALENCIANA</b>     | <b>30</b>        | <b>21</b>     |               |              | <b>0,060</b>           | <b>0,062</b>  |               |              |
| <b>30 R. DE MURCIA</b>   | <b>11</b>        | <b>6</b>      | <b>5</b>      | <b>83,3</b>  | <b>0,013</b>           | <b>0,008</b>  | <b>0,008</b>  | <b>100,0</b> |
| 6 Badajoz                | 1.590            | 1.200         | 1.000         |              | 1,542                  | 1,200         | 1,000         |              |
| 10 Cáceres               |                  |               |               |              |                        |               |               |              |
| <b>EXTREMADURA</b>       | <b>1.590</b>     | <b>1.200</b>  | <b>1.000</b>  | <b>83,3</b>  | <b>1,542</b>           | <b>1,200</b>  | <b>1,000</b>  | <b>83,3</b>  |
| 4 Almería                | 29               | 48            | 53            |              | 0,039                  | 0,037         | 0,038         |              |
| 11 Cádiz                 | 5.185            | 3.040         | 3.184         |              | 6,332                  | 5,177         | 3,900         |              |
| 14 Córdoba               | 5.757            | 3.144         | 3.210         |              | 4,606                  | 6,288         | 3,847         |              |
| 18 Granada               | 501              | 515           | 525           |              | 0,335                  | 0,384         | 0,482         |              |
| 21 Huelva                | 1.200            | 1.200         | 1.200         |              | 1,560                  | 1,680         | 1,680         |              |
| 23 Jaén                  | 269              | 374           | 139           |              | 0,252                  | 0,449         | 0,159         |              |
| 29 Málaga                | 3.434            | 2.600         | 2.585         |              | 5,789                  | 6,110         | 4,867         |              |
| 41 Sevilla               | 9.173            | 5.335         | 5.328         |              | 12,375                 | 10,621        | 7,200         |              |
| <b>ANDALUCÍA</b>         | <b>25.548</b>    | <b>16.256</b> | <b>16.224</b> | <b>99,8</b>  | <b>31,288</b>          | <b>30,746</b> | <b>22,173</b> | <b>72,1</b>  |
| 35 Palmas (Las)          | 20               | 20            | 20            |              | 0,020                  | 0,020         | 0,017         |              |
| 38 S. C. Tenerife        | 32               | 32            | 32            |              | 0,023                  | 0,023         | 0,023         |              |
| <b>CANARIAS</b>          | <b>52</b>        | <b>52</b>     | <b>52</b>     | <b>100,0</b> | <b>0,043</b>           | <b>0,043</b>  | <b>0,040</b>  | <b>93,0</b>  |
| <b>ESPAÑA</b>            | <b>36.574</b>    | <b>24.477</b> | <b>24.607</b> | <b>100,5</b> | <b>48,468</b>          | <b>43,243</b> | <b>33,599</b> | <b>77,7</b>  |

AVANCES DE SUPERFICIE Y PRODUCCIÓN

LENTEJAS

2019 MAYO

| PROVINCIA<br>Y<br>CC-AA                               | SUPERFICIES (HA) |               |               |              | PRODUCCIONES (1000 TM) |               |               |              |
|---|------------------|---------------|---------------|--------------|------------------------|---------------|---------------|--------------|
|   | 2017             | 2018          | 2019          | 2019         | 2017                   | 2018          | 2019          | 2019         |
|   | DEFINITIVO       | PROVISIONAL   | 4             | 2018=100     | DEFINITIVO             | PROVISIONAL   | 5             | 2018=100     |
| 15 A Coruña<br>27 Lugo<br>32 Ourense<br>36 Pontevedra |                  |               |               |              |                        |               |               |              |
| <b>GALICIA</b>  |                  |               |               |              |                        |               |               |              |
| <b>33 P. DE ASTURIAS</b>                              |                  |               |               |              |                        |               |               |              |
| <b>39 CANTABRIA</b>                                   |                  |               |               |              |                        |               |               |              |
| 1 Álava   | 7                | 10            | 10            |              | 0,008                  | 0,012         | 0,012         |              |
| 20 Guipúzcoa  | 1                |               |               |              | 0,001                  |               |               |              |
| 48 Vizcaya  | 1                |               |               |              | 0,001                  |               |               |              |
| <b>PAIS VASCO</b>                                     | <b>9</b>         | <b>10</b>     | <b>10</b>     | <b>100,0</b> | <b>0,010</b>           | <b>0,012</b>  | <b>0,012</b>  | <b>100,0</b> |
| <b>31 NAVARRA</b>                                     | <b>25</b>        | <b>36</b>     | <b>42</b>     | <b>116,7</b> | <b>0,029</b>           | <b>0,045</b>  | <b>0,042</b>  | <b>93,3</b>  |
| <b>26 LA RIOJA</b>                                    | <b>2</b>         | <b>2</b>      | <b>3</b>      | <b>150,0</b> | <b>0,002</b>           | <b>0,002</b>  | <b>0,003</b>  | <b>150,0</b> |
| 22 Huesca   | 9                | 22            | 51            |              | 0,028                  | 0,040         | 0,068         |              |
| 44 Teruel   | 15               | 10            | 41            |              | 0,006                  | 0,009         | 0,028         |              |
| 50 Zaragoza   | 156              | 105           | 87            |              | 0,082                  | 0,056         | 0,051         |              |
| <b>ARAGÓN</b>   | <b>180</b>       | <b>137</b>    | <b>179</b>    | <b>130,7</b> | <b>0,116</b>           | <b>0,105</b>  | <b>0,147</b>  | <b>140,0</b> |
| 8 Barcelona   | 53               | 96            | 80            |              | 0,055                  | 0,090         | 0,070         |              |
| 17 Girona   | 6                | 2             | 2             |              | 0,010                  | 0,003         | 0,002         |              |
| 25 Lleida   | 11               | 15            | 40            |              | 0,011                  | 0,014         | 0,040         |              |
| 43 Tarragona  | 5                | 5             | 8             |              | 0,004                  | 0,004         | 0,003         |              |
| <b>CATALUÑA</b>                                       | <b>75</b>        | <b>118</b>    | <b>130</b>    | <b>110,2</b> | <b>0,080</b>           | <b>0,111</b>  | <b>0,115</b>  | <b>103,6</b> |
| <b>7 BALEARES</b>                                     | <b>4</b>         | <b>4</b>      | <b>2</b>      | <b>50,0</b>  | <b>0,004</b>           | <b>0,004</b>  | <b>0,002</b>  | <b>50,0</b>  |
| 5 Ávila   | 24               | 83            | 85            |              | 0,007                  | 0,032         | 0,011         |              |
| 9 Burgos  | 201              | 173           | 308           |              | 0,101                  | 0,138         | 0,198         |              |
| 24 León   | 139              | 85            | 130           |              | 0,056                  | 0,068         | 0,078         |              |
| 34 Palencia   | 493              | 496           | 993           |              | 0,152                  | 0,675         | 0,886         |              |
| 37 Salamanca  | 1.312            | 1.238         | 1.132         |              | 0,405                  | 1,368         | 0,697         |              |
| 40 Segovia  | 179              | 221           | 202           |              | 0,076                  | 0,169         | 0,154         |              |
| 42 Soria  | 27               | 53            | 175           |              | 0,008                  | 0,058         | 0,096         |              |
| 47 Valladolid   | 7.267            | 7.019         | 7.947         |              | 1,453                  | 9,827         | 6,358         |              |
| 49 Zamora   | 129              | 248           | 230           |              | 0,045                  | 0,230         | 0,143         |              |
| <b>CASTILLA Y LEÓN</b>                                | <b>9.771</b>     | <b>9.616</b>  | <b>11.202</b> | <b>116,5</b> | <b>2,303</b>           | <b>12,565</b> | <b>8,621</b>  | <b>68,6</b>  |
| <b>28 MADRID</b>                                      | <b>252</b>       | <b>151</b>    | <b>151</b>    | <b>100,0</b> | <b>0,081</b>           | <b>0,104</b>  | <b>0,104</b>  | <b>100,0</b> |
| 2 Albacete  | 7.080            | 9.563         | 9.489         |              | 5,390                  | 8,843         | 6,480         |              |
| 13 Ciudad Real  | 759              | 980           | 980           |              | 0,495                  | 0,657         | 0,850         |              |
| 16 Cuenca   | 14.818           | 20.249        | 23.276        |              | 15,010                 | 16,199        | 20,326        |              |
| 19 Guadalajara  | 637              | 1.188         | 1.188         |              | 0,255                  | 0,963         | 0,963         |              |
| 45 Toledo   | 2.738            | 1.757         | 1.757         |              | 0,479                  | 2,782         | 0,646         |              |
| <b>CASTILLA-MANCHA</b>                                | <b>26.032</b>    | <b>33.737</b> | <b>36.690</b> | <b>108,8</b> | <b>21,629</b>          | <b>29,444</b> | <b>29,265</b> | <b>99,4</b>  |
| 3 Alicante  | 6                |               |               |              | 0,002                  |               |               |              |
| 12 Castellón  | 3                |               | 3             |              | 0,001                  |               | 0,002         |              |
| 46 Valencia   |                  |               |               |              |                        |               |               |              |
| <b>C. VALENCIANA</b>                                  | <b>9</b>         |               | <b>3</b>      |              | <b>0,003</b>           |               | <b>0,002</b>  |              |
| <b>30 R. DE MURCIA</b>                                |                  |               |               |              |                        |               |               |              |
| 6 Badajoz<br>10 Cáceres                               |                  |               |               |              |                        |               |               |              |
| <b>EXTREMADURA</b>                                    |                  |               |               |              |                        |               |               |              |
| 4 Almería   |                  |               |               |              |                        |               |               |              |
| 11 Cádiz  | 24               | 53            | 55            |              | 0,024                  | 0,030         | 0,055         |              |
| 14 Córdoba  | 2                |               | 2             |              | 0,002                  |               | 0,002         |              |
| 18 Granada  | 46               | 52            | 53            |              | 0,014                  | 0,016         | 0,015         |              |
| 21 Huelva   |                  |               |               |              |                        |               |               |              |
| 23 Jaén   | 8                |               |               |              | 0,005                  |               |               |              |
| 29 Málaga   |                  |               |               |              |                        |               |               |              |
| 41 Sevilla  | 32               | 32            |               |              | 0,032                  | 0,030         |               |              |
| <b>ANDALUCÍA</b>                                      | <b>112</b>       | <b>137</b>    | <b>110</b>    | <b>80,3</b>  | <b>0,077</b>           | <b>0,076</b>  | <b>0,072</b>  | <b>94,7</b>  |
| 35 Palmas (Las)                                       | 32               | 32            | 35            |              | 0,022                  | 0,022         | 0,032         |              |
| 38 S. C. Tenerife                                     | 1                |               |               |              | 0,001                  |               |               |              |
| <b>CANARIAS</b>                                       | <b>33</b>        | <b>32</b>     | <b>35</b>     | <b>109,4</b> | <b>0,023</b>           | <b>0,022</b>  | <b>0,032</b>  | <b>145,5</b> |
| <b>ESPAÑA</b>   | <b>36.504</b>    | <b>43.980</b> | <b>48.557</b> | <b>110,4</b> | <b>24,357</b>          | <b>42,490</b> | <b>38,417</b> | <b>90,4</b>  |



AVANCES DE SUPERFICIE Y PRODUCCIÓN

GARBANZOS

2019 MAYO

| PROVINCIA<br>Y<br>CC-AA  | SUPERFICIES (HA) |               |               |              | PRODUCCIONES (1000 TM) |               |               |                |
|--------------------------|------------------|---------------|---------------|--------------|------------------------|---------------|---------------|----------------|
|                          | 2017             | 2018          | 2019          | 2019         | 2017                   | 2018          | 2019          | 2019           |
|                          | DEFINITIVO       | PROVISIONAL   | 4             | 2018=100     | DEFINITIVO             | PROVISIONAL   | 5             | 2018=100       |
| 15 A Coruña              |                  | 3             |               |              |                        | 0,003         |               |                |
| 27 Lugo                  |                  |               |               |              |                        |               |               |                |
| 32 Ourense               | 16               | 4             |               |              | 0,014                  | 0,006         |               |                |
| 36 Pontevedra            |                  |               |               |              |                        |               |               |                |
| <b>GALICIA</b>           | <b>16</b>        | <b>7</b>      |               |              | <b>0,014</b>           | <b>0,009</b>  |               |                |
| <b>33 P. DE ASTURIAS</b> |                  |               |               |              |                        |               |               |                |
| <b>39 CANTABRIA</b>      |                  |               |               |              |                        |               |               |                |
| 1 Álava                  | 41               | 71            | 71            |              | 0,072                  | 0,099         | 0,098         |                |
| 20 Guipúzcoa             |                  |               |               |              |                        |               |               |                |
| 48 Vizcaya               | 1                |               |               |              | 0,001                  |               |               |                |
| <b>PAIS VASCO</b>        | <b>42</b>        | <b>71</b>     | <b>71</b>     | <b>100,0</b> | <b>0,073</b>           | <b>0,099</b>  | <b>0,098</b>  | <b>99,0</b>    |
| <b>31 NAVARRA</b>        | <b>44</b>        | <b>48</b>     | <b>51</b>     | <b>106,3</b> | <b>0,052</b>           | <b>0,056</b>  | <b>0,064</b>  | <b>114,3</b>   |
| <b>26 LA RIOJA</b>       | <b>24</b>        | <b>20</b>     | <b>20</b>     | <b>100,0</b> | <b>0,035</b>           | <b>0,035</b>  | <b>0,030</b>  | <b>85,7</b>    |
| 22 Huesca                | 24               | 54            | 105           |              | 0,046                  | 0,087         | 0,117         |                |
| 44 Teruel                | 12               | 97            | 7             |              | 0,004                  | 0,089         | 0,004         |                |
| 50 Zaragoza              | 20               | 62            | 63            |              | 0,011                  | 0,050         | 0,043         |                |
| <b>ARAGÓN</b>            | <b>56</b>        | <b>213</b>    | <b>175</b>    | <b>82,2</b>  | <b>0,061</b>           | <b>0,226</b>  | <b>0,164</b>  | <b>72,6</b>    |
| 8 Barcelona              | 153              | 212           | 200           |              | 0,106                  | 0,150         | 0,150         |                |
| 17 Girona                | 11               | 20            | 19            |              | 0,011                  | 0,020         | 0,021         |                |
| 25 Lleida                | 70               | 70            | 60            |              | 0,076                  | 0,060         | 0,070         |                |
| 43 Tarragona             | 40               | 40            | 46            |              | 0,035                  | 0,035         | 0,020         |                |
| <b>CATALUÑA</b>          | <b>274</b>       | <b>342</b>    | <b>325</b>    | <b>95,0</b>  | <b>0,228</b>           | <b>0,265</b>  | <b>0,261</b>  | <b>98,5</b>    |
| <b>7 BALEARES</b>        | <b>334</b>       | <b>340</b>    | <b>270</b>    | <b>79,4</b>  | <b>0,150</b>           | <b>0,170</b>  | <b>0,180</b>  | <b>105,9</b>   |
| 5 Ávila                  | 133              | 123           | 128           |              | 0,059                  | 0,049         | 0,074         |                |
| 9 Burgos                 | 417              | 439           | 427           |              | 0,250                  | 0,377         | 0,304         |                |
| 24 León                  | 778              | 802           | 800           |              | 0,698                  | 0,818         | 0,632         |                |
| 34 Palencia              | 393              | 599           | 772           |              | 0,197                  | 0,495         | 0,711         |                |
| 37 Salamanca             | 3.095            | 2.602         | 2.977         |              | 1,931                  | 2,652         | 2,514         |                |
| 40 Segovia               | 313              | 299           | 305           |              | 0,163                  | 0,211         | 0,223         |                |
| 42 Soria                 | 67               | 66            | 214           |              | 0,022                  | 0,042         | 0,112         |                |
| 47 Valladolid            | 2.038            | 2.967         | 3.206         |              | 0,713                  | 2,967         | 3,206         |                |
| 49 Zamora                | 1.525            | 1.802         | 2.262         |              | 0,482                  | 1,096         | 1,354         |                |
| <b>CASTILLA Y LEÓN</b>   | <b>8.759</b>     | <b>9.699</b>  | <b>11.091</b> | <b>114,4</b> | <b>4,515</b>           | <b>8,707</b>  | <b>9,130</b>  | <b>104,9</b>   |
| <b>28 MADRID</b>         | <b>510</b>       | <b>334</b>    | <b>334</b>    | <b>100,0</b> | <b>0,184</b>           | <b>0,246</b>  | <b>0,246</b>  | <b>100,0</b>   |
| 2 Albacete               | 290              | 310           | 232           |              | 0,234                  | 0,250         | 0,126         |                |
| 13 Ciudad Real           | 367              | 340           | 1.132         |              | 0,350                  | 0,340         | 0,350         |                |
| 16 Cuenca                | 670              | 811           | 1.341         |              | 0,284                  | 0,649         | 0,930         |                |
| 19 Guadalupe             | 1.298            | 1.675         | 1.675         |              | 0,522                  | 1,365         | 1,365         |                |
| 45 Toledo                | 2.220            | 1.893         | 1.902         |              | 0,448                  | 3,006         | 0,864         |                |
| <b>CASTILLA-MANCHA</b>   | <b>4.845</b>     | <b>5.029</b>  | <b>6.282</b>  | <b>124,9</b> | <b>1,838</b>           | <b>5,610</b>  | <b>3,635</b>  | <b>64,8</b>    |
| 3 Alicante               | 7                |               |               |              | 0,003                  |               |               |                |
| 12 Castellón             | 12               | 10            | 12            |              | 0,006                  | 0,005         | 0,008         |                |
| 46 Valencia              |                  |               |               |              |                        |               |               |                |
| <b>C. VALENCIANA</b>     | <b>19</b>        | <b>10</b>     | <b>12</b>     | <b>120,0</b> | <b>0,009</b>           | <b>0,005</b>  | <b>0,008</b>  | <b>160,0</b>   |
| <b>30 R. DE MURCIA</b>   | <b>11</b>        | <b>7</b>      | <b>50</b>     | <b>714,3</b> | <b>0,006</b>           | <b>0,004</b>  | <b>0,053</b>  | <b>1.325,0</b> |
| 6 Badajoz                | 2.550            | 3.500         | 2.000         |              | 2,231                  | 3,000         | 1,700         |                |
| 10 Cáceres               | 46               | 50            | 60            |              | 0,037                  | 0,040         | 0,045         |                |
| <b>EXTREMADURA</b>       | <b>2.596</b>     | <b>3.550</b>  | <b>2.060</b>  | <b>58,0</b>  | <b>2,268</b>           | <b>3,040</b>  | <b>1,745</b>  | <b>57,4</b>    |
| 4 Almería                | 114              | 142           | 139           |              | 0,050                  | 0,068         | 0,049         |                |
| 11 Cádiz                 | 5.205            | 7.580         | 7.955         |              | 5,984                  | 8,634         | 8,995         |                |
| 14 Córdoba               | 3.084            | 4.662         | 3.680         |              | 3,700                  | 9,324         | 3,665         |                |
| 18 Granada               | 1.364            | 1.447         | 1.597         |              | 0,533                  | 0,579         | 1,017         |                |
| 21 Huelva                | 1.195            | 1.581         | 1.581         |              | 1,275                  | 2,213         | 2,213         |                |
| 23 Jaén                  | 368              | 506           | 507           |              | 0,248                  | 0,455         | 0,368         |                |
| 29 Málaga                | 2.977            | 3.600         | 3.518         |              | 3,123                  | 3,960         | 4,063         |                |
| 41 Sevilla               | 19.991           | 30.513        | 16.000        |              | 32,135                 | 32,142        | 25,000        |                |
| <b>ANDALUCÍA</b>         | <b>34.298</b>    | <b>50.031</b> | <b>34.977</b> | <b>69,9</b>  | <b>47,048</b>          | <b>57,375</b> | <b>45,370</b> | <b>79,1</b>    |
| 35 Palmas (Las)          | 28               | 26            | 24            |              | 0,017                  | 0,017         | 0,019         |                |
| 38 S. C. Tenerife        |                  |               |               |              |                        |               |               |                |
| <b>CANARIAS</b>          | <b>28</b>        | <b>26</b>     | <b>24</b>     | <b>92,3</b>  | <b>0,017</b>           | <b>0,017</b>  | <b>0,019</b>  | <b>111,8</b>   |
| <b>ESPAÑA</b>            | <b>51.856</b>    | <b>69.727</b> | <b>55.742</b> | <b>79,9</b>  | <b>56,498</b>          | <b>75,864</b> | <b>61,003</b> | <b>80,4</b>    |

AVANCES DE SUPERFICIE Y PRODUCCIÓN

GUISANTES SECOS

2019 MAYO

| PROVINCIAS<br>Y<br>CC-AA  | SUPERFICIES (HA)  |   |   |              | PRODUCCIONES (1000 TM)  |   |   |              |
|---|---|---|---|--------------|---|---|---|--------------|
|   | 2017  | 2018  | 2019  | 2019         | 2017  | 2018  | 2019  | 2019         |
|   | DEFINITIVO  | PROVISIONAL   | 4   | 2018=100     | DEFINITIVO  | PROVISIONAL   | 5   | 2018=100     |
| 15 A Coruña<br>27 Lugo<br>32 Ourense<br>36 Pontevedra<br><b>GALICIA</b>   |   |   |   |              |   |   |   |              |
| <b>33 P. DE ASTURIAS</b>  |   |   |   |              |   |   |   |              |
| <b>39 CANTABRIA</b>   |   |   | <b>2</b>  |              |   |   | <b>0,008</b>  |              |
| 1 Álava<br>20 Guipúzcoa<br>48 Vizcaya<br><b>PAIS VASCO</b>  | 858   | 523   | 468   | <b>89,5</b>  | 1,973   | 1,308   | 0,835   | <b>63,8</b>  |
| <b>31 NAVARRA</b>   | <b>4.279</b>  | <b>3.513</b>  | <b>2.887</b>  | <b>82,2</b>  | <b>10,054</b>   | <b>7,697</b>  | <b>5,213</b>  | <b>67,7</b>  |
| <b>26 LA RIOJA</b>  | <b>1.271</b>  | <b>900</b>  | <b>400</b>  | <b>44,4</b>  | <b>1,740</b>  | <b>3,400</b>  | <b>1,200</b>  | <b>35,3</b>  |
| 22 Huesca<br>44 Teruel<br>50 Zaragoza<br><b>ARAGÓN</b>  | 10.664<br>114<br>3.807<br><b>14.585</b>   | 9.017<br>368<br>3.883<br><b>13.268</b>  | 5.474<br>541<br>3.618<br><b>9.633</b>   | <b>72,6</b>  | 23,853<br>0,143<br>4,309<br><b>28,305</b>   | 27,450<br>0,475<br>3,960<br><b>31,885</b>   | 13,501<br>0,580<br>3,564<br><b>17,645</b>   | <b>55,3</b>  |
| 8 Barcelona<br>17 Girona<br>25 Lleida<br>43 Tarragona<br><b>CATALUÑA</b>  | 1.687<br>616<br>7.002<br>1.036<br><b>10.341</b>   | 1.133<br>420<br>7.500<br>1.036<br><b>10.089</b>   | 1.000<br>360<br>7.000<br>877<br><b>9.237</b>  | <b>91,6</b>  | 3,662<br>1,066<br>15,971<br>0,928<br><b>21,627</b>  | 2,500<br>0,720<br>19,000<br>0,928<br><b>23,148</b>  | 1,850<br>0,630<br>20,000<br>0,370<br><b>22,850</b>  | <b>98,7</b>  |
| <b>7 BALEARES</b>   | <b>522</b>  | <b>500</b>  | <b>500</b>  | <b>100,0</b> | <b>0,513</b>  | <b>0,500</b>  | <b>0,500</b>  | <b>100,0</b> |
| 5 Ávila<br>9 Burgos<br>24 León<br>34 Palencia<br>37 Salamanca<br>40 Segovia<br>42 Soria<br>47 Valladolid<br>49 Zamora<br><b>CASTILLA Y LEÓN</b> | 733<br>7.646<br>380<br>7.392<br>1.592<br>772<br>755<br>25.481<br>7.875<br><b>52.626</b> | 550<br>4.450<br>719<br>5.758<br>1.645<br>787<br>540<br>19.989<br>7.228<br><b>41.666</b> | 550<br>3.648<br>795<br>6.383<br>2.030<br>1.066<br>526<br>21.702<br>8.186<br><b>44.886</b> | <b>107,7</b> | 0,188<br>6,347<br>0,255<br>2,683<br>0,722<br>0,213<br>0,205<br>10,918<br>3,545<br><b>25,076</b> | 1,229<br>8,010<br>0,887<br>10,663<br>2,196<br>0,652<br>0,455<br>39,978<br>12,532<br><b>76,602</b> | 0,679<br>5,224<br>0,704<br>4,041<br>1,691<br>0,765<br>0,380<br>32,553<br>9,285<br><b>55,322</b> | <b>72,2</b>  |
| <b>28 MADRID</b>  | <b>4.948</b>  | <b>3.061</b>  | <b>3.061</b>  | <b>100,0</b> | <b>2,660</b>  | <b>2,769</b>  | <b>2,769</b>  | <b>100,0</b> |
| 2 Albacete<br>13 Ciudad Real<br>16 Cuenca<br>19 Guadalupe<br>45 Toledo<br><b>CASTILLA-MANCHA</b>  | 15.552<br>17.555<br>12.184<br>6.833<br>9.167<br><b>61.291</b>                           | 11.883<br>15.580<br>10.060<br>6.291<br>8.182<br><b>51.996</b>                           | 12.922<br>333<br>9.444<br>6.291<br>8.182<br><b>37.172</b>                                 | <b>71,5</b>  | 18,762<br>26,330<br>7,635<br>7,291<br>7,819<br><b>67,837</b>                                    | 17,437<br>26,480<br>9,557<br>16,074<br>15,414<br><b>84,962</b>                                    | 17,514<br>19,866<br>7,940<br>10,476<br>6,005<br><b>61,801</b>                                   | <b>72,7</b>  |
| 3 Alicante<br>12 Castellón<br>46 Valencia<br><b>C. VALENCIANA</b>   | 44<br>201<br><b>245</b>   | 43<br>202<br><b>245</b>   | 127<br><b>127</b>   | <b>51,8</b>  | 0,050<br>0,120<br><b>0,170</b>  | 0,041<br>0,125<br><b>0,166</b>  | 0,371<br><b>0,371</b>   | <b>223,5</b> |
| <b>30 R. DE MURCIA</b>  | <b>96</b>   | <b>17</b>   | <b>17</b>   | <b>100,0</b> | <b>0,069</b>  | <b>0,014</b>  | <b>0,067</b>  | <b>478,6</b> |
| 6 Badajoz<br>10 Cáceres<br><b>EXTREMADURA</b>   | 6.350<br>180<br><b>6.530</b>  | 7.100<br>300<br><b>7.400</b>  | 6.800<br>150<br><b>6.950</b>  | <b>93,9</b>  | 7,112<br>0,162<br><b>7,274</b>  | 8,600<br>0,250<br><b>8,850</b>  | 8,200<br>0,125<br><b>8,325</b>  | <b>94,1</b>  |
| 4 Almería<br>11 Cádiz<br>14 Córdoba<br>18 Granada<br>21 Huelva<br>23 Jaén<br>29 Málaga<br>41 Sevilla<br><b>ANDALUCÍA</b>                        | 17<br>1.198<br>7.192<br>1.543<br>120<br>97<br>1.882<br>4.184<br><b>16.233</b>           | 36<br>855<br>7.178<br>1.635<br>120<br>225<br>1.395<br>3.972<br><b>15.416</b>            | 37<br>926<br>6.288<br>1.724<br>120<br>113<br>1.393<br>3.936<br><b>14.537</b>              | <b>94,3</b>  | 0,007<br>1,319<br>8,630<br>0,658<br>0,132<br>0,068<br>1,773<br>6,503<br><b>19,090</b>           | 0,032<br>1,352<br>14,356<br>0,731<br>0,237<br>0,270<br>1,325<br>3,355<br><b>21,658</b>            | 0,026<br>1,036<br>6,107<br>1,235<br>0,237<br>0,083<br>1,504<br>4,000<br><b>14,228</b>           | <b>65,7</b>  |
| 35 Palmas (Las)<br>38 S. C. Tenerife<br><b>CANARIAS</b>   | 24<br>5<br><b>29</b>  | 24<br><b>24</b>   | 24<br><b>24</b>   | <b>100,0</b> | 0,015<br>0,003<br><b>0,018</b>  | 0,015<br><b>0,015</b>   | 0,026<br><b>0,026</b>   | <b>173,3</b> |
| <b>ESPAÑA</b>   | <b>173.854</b>  | <b>148.618</b>  | <b>129.901</b>  | <b>87,4</b>  | <b>186,406</b>  | <b>262,974</b>  | <b>191,160</b>  | <b>72,7</b>  |

AVANCES DE SUPERFICIE Y PRODUCCIÓN

VEZA

2019 MAYO

| PROVINCIAS<br>Y<br>CC-AA  | SUPERFICIES (HA)  |   |   |              | PRODUCCIONES (1000 TM)  |  |  |              |
|---|---|---|---|--------------|---|--|--|--------------|
|   | 2017  | 2018  | 2019  | 2019         | 2017  | 2018   | 2019   | 2019         |
|   | DEFINITIVO  | PROVISIONAL   | 2   | 2018=100     | DEFINITIVO  | PROVISIONAL  | 5  | 2018=100     |
| 15 A Coruña<br>27 Lugo<br>32 Ourense<br>36 Pontevedra   |   |   |   |              |   |  |  |              |
| <b>GALICIA</b>  |   |   |   |              |   |  |  |              |
| <b>33 P. DE ASTURIAS</b>  |   |   |   |              |   |  |  |              |
| <b>39 CANTABRIA</b>   |   |   |   |              |   |  |  |              |
| 1 Álava<br>20 Guipúzcoa<br>48 Vizcaya   | 13  |   |   |              | 0,012   |  | 35,568   |              |
| <b>PAIS VASCO</b>   | <b>13</b>   |   |   |              | <b>0,012</b>  |  | <b>35,568</b>  |              |
| <b>31 NAVARRA</b>   | <b>863</b>  | <b>865</b>  | <b>520</b>  | <b>60,1</b>  | <b>0,768</b>  | <b>0,797</b>   | <b>0,420</b>   | <b>52,7</b>  |
| <b>26 LA RIOJA</b>  | <b>318</b>  | <b>450</b>  | <b>350</b>  | <b>77,8</b>  | <b>0,250</b>  | <b>0,800</b>   | <b>0,420</b>   | <b>52,5</b>  |
| 22 Huesca<br>44 Teruel<br>50 Zaragoza   | 6.701<br>401<br>2.390   | 8.351<br>450<br>3.584   | 8.871<br>521<br>3.000   |              | 9,981<br>0,293<br>4,807   | 12,332<br>0,558<br>3,007   | 12,671<br>0,558  |              |
| <b>ARAGÓN</b>   | <b>9.492</b>  | <b>12.385</b>   | <b>12.392</b>   | <b>100,1</b> | <b>15,081</b>   | <b>15,897</b>  | <b>13,229</b>  | <b>83,2</b>  |
| 8 Barcelona<br>17 Girona<br>25 Lleida<br>43 Tarragona   | 964<br>109<br>1.113<br>110  | 990<br>245<br>1.800<br>110  | 990<br>300<br>1.500<br>181  |              | 1,010<br>0,184<br>1,597<br>0,113  | 1,050<br>0,350<br>2,400<br>0,113   | 0,900<br>0,370<br>1,800<br>0,094   |              |
| <b>CATALUÑA</b>   | <b>2.296</b>  | <b>3.145</b>  | <b>2.971</b>  | <b>94,5</b>  | <b>2,904</b>  | <b>3,913</b>   | <b>3,164</b>   | <b>80,9</b>  |
| <b>7 BALEARES</b>   |   |   |   |              |   |  |  |              |
| 5 Ávila<br>9 Burgos<br>24 León<br>34 Palencia<br>37 Salamanca<br>40 Segovia<br>42 Soria<br>47 Valladolid<br>49 Zamora | 75<br>14.284<br>3.390<br>25.687<br>1.129<br>5.448<br>4.177<br>15.379<br>5.533 | 250<br>8.850<br>2.830<br>11.568<br>1.787<br>4.483<br>1.206<br>13.152<br>5.043 | 170<br>9.228<br>2.607<br>6.503<br>1.275<br>4.233<br>4.333<br>4.200<br>3.895 |              | 0,037<br>8,682<br>1,725<br>8,005<br>0,769<br>1,469<br>1,771<br>0,615<br>1,610 | 0,504<br>12,628<br>2,321<br>18,509<br>1,902<br>3,645<br>1,596<br>17,098<br>6,243 | 0,036<br>10,936<br>1,878<br>4,266<br>0,875<br>3,062<br>4,445<br>3,360<br>1,860 |              |
| <b>CASTILLA Y LEÓN</b>  | <b>75.102</b>   | <b>49.169</b>   | <b>36.444</b>   | <b>74,1</b>  | <b>24,683</b>   | <b>64,446</b>  | <b>30,718</b>  | <b>47,7</b>  |
| <b>28 MADRID</b>  | <b>851</b>  | <b>101</b>  | <b>101</b>  | <b>100,0</b> | <b>0,277</b>  | <b>0,111</b>   | <b>0,111</b>   | <b>100,0</b> |
| 2 Albacete<br>13 Ciudad Real<br>16 Cuenca<br>19 Guadalajara<br>45 Toledo  | 6.100<br>3.761<br>7.389<br>6.370<br>6.448                                     | 6.700<br>2.928<br>7.510<br>5.652<br>6.063                                     | 5.760<br>12.244<br>7.084<br>5.652<br>6.327                                  |              | 5,325<br>4,140<br>4,396<br>5,139<br>1,822                                     | 6,960<br>3,520<br>8,261<br>7,984<br>10,039                                       | 4,388<br>3,040<br>6,370<br>5,771<br>3,056                                      |              |
| <b>CASTILLA-MANCHA</b>  | <b>30.068</b>   | <b>28.853</b>   | <b>37.067</b>   | <b>128,5</b> | <b>20,822</b>   | <b>36,764</b>  | <b>22,625</b>  | <b>61,5</b>  |
| 3 Alicante<br>12 Castellón<br>46 Valencia   | 134<br>50<br>184  | 186<br>50<br>111  | 190<br>30<br>129  |              | 0,099<br>0,022<br>0,102   | 0,084<br>0,023<br>0,136  | 0,107<br>0,018<br>0,310  |              |
| <b>C. VALENCIANA</b>  | <b>368</b>  | <b>347</b>  | <b>349</b>  | <b>100,6</b> | <b>0,223</b>  | <b>0,243</b>   | <b>0,435</b>   | <b>179,0</b> |
| <b>30 R. DE MURCIA</b>  | <b>75</b>   | <b>77</b>   | <b>10</b>   | <b>13,0</b>  | <b>0,050</b>  | <b>0,077</b>   | <b>0,077</b>   | <b>100,0</b> |
| 6 Badajoz<br>10 Cáceres   | 550<br>50   | 300<br>70   | 240<br>60   |              | 0,435<br>0,038  | 0,300<br>0,050   | 0,240<br>0,030   |              |
| <b>EXTREMADURA</b>  | <b>600</b>  | <b>370</b>  | <b>300</b>  | <b>81,1</b>  | <b>0,473</b>  | <b>0,350</b>   | <b>0,270</b>   | <b>77,1</b>  |
| 4 Almería<br>11 Cádiz<br>14 Córdoba<br>18 Granada<br>21 Huelva<br>23 Jaén<br>29 Málaga<br>41 Sevilla                  | 89<br>1.461<br>455<br>1.110<br>82<br>2.709<br>1.048                           | 87<br>1.140<br>361<br>1.032<br>178<br>2.539<br>943                            | 80<br>1.186<br>180<br>1.110<br>56<br>2.492<br>943                           |              | 0,059<br>1,582<br>0,334<br>0,472<br>0,076<br>2,873<br>1,289                   | 0,065<br>1,422<br>0,722<br>0,449<br>0,160<br>3,428<br>1,727                      | 0,048<br>1,304<br>0,179<br>0,928<br>0,050<br>3,688<br>0,700                    |              |
| <b>ANDALUCÍA</b>  | <b>6.954</b>  | <b>6.280</b>  | <b>6.047</b>  | <b>96,3</b>  | <b>6,685</b>  | <b>7,973</b>   | <b>6,897</b>   | <b>86,5</b>  |
| 35 Palmas (Las)<br>38 S. C. Tenerife  | 1<br>4  | 1   | 1   |              | 0,001<br>0,002  | 0,001  | 0,001  |              |
| <b>CANARIAS</b>   | <b>5</b>  | <b>1</b>  | <b>1</b>  | <b>100,0</b> | <b>0,003</b>  | <b>0,001</b>   | <b>0,001</b>   | <b>100,0</b> |
| <b>ESPAÑA</b>   | <b>127.005</b>  | <b>102.043</b>  | <b>96.552</b>   | <b>94,6</b>  | <b>72,231</b>   | <b>131,372</b>   | <b>113,935</b>   | <b>86,7</b>  |

AVANCES DE SUPERFICIE Y PRODUCCIÓN

ALTRAMUZ DULCE

2019 MAYO

| PROVINCIAS<br>Y<br>CC-AA  | SUPERFICIES (HA)               |                             |                                  |          | PRODUCCIONES (1000 TM)                                      |   |                                  |          |
|---|--------------------------------|-----------------------------|----------------------------------|----------|---|---|----------------------------------|----------|
|   | 2017                           | 2018                        | 2019                             | 2019     | 2017  | 2018                                      | 2019                             | 2019     |
|   | DEFINITIVO                     | PROVISIONAL                 | 4                                | 2018=100 | DEFINITIVO  | PROVISIONAL                               | 5                                | 2018=100 |
| 15 A Coruña<br>27 Lugo<br>32 Ourense<br>36 Pontevedra<br><b>GALICIA</b>   |                                |                             |                                  |          |   |   |                                  |          |
| <b>33 P. DE ASTURIAS</b>  |                                |                             |                                  |          |   |   |                                  |          |
| <b>39 CANTABRIA</b>   |                                |                             |                                  |          |   |   |                                  |          |
| 1 Álava<br>20 Guipúzcoa<br>48 Vizcaya<br><b>PAIS VASCO</b>  |                                |                             |                                  |          |   |   |                                  |          |
| <b>31 NAVARRA</b>   |                                |                             |                                  |          |   |   |                                  |          |
| <b>26 LA RIOJA</b>  |                                |                             |                                  |          |   |   |                                  |          |
| 22 Huesca<br>44 Teruel<br>50 Zaragoza<br><b>ARAGÓN</b>  |                                |                             |                                  |          |   |   |                                  |          |
| 8 Barcelona<br>17 Girona<br>25 Lleida<br>43 Tarragona<br><b>CATALUÑA</b>  | 15                             | 7                           |                                  |          | 0,010   | 0,005                                     |                                  |          |
| <b>7 BALEARES</b>   |                                |                             |                                  |          |   |   |                                  |          |
| 5 Ávila<br>9 Burgos<br>24 León<br>34 Palencia<br>37 Salamanca<br>40 Segovia<br>42 Soria<br>47 Valladolid<br>49 Zamora<br><b>CASTILLA Y LEÓN</b> | 6<br>179<br>3<br>8<br>1<br>131 | 207<br>141<br>22<br>1<br>67 | 177<br>279<br>5<br>27<br>1<br>59 | 125,1    | 0,003<br>0,167<br>0,054<br>0,003<br>0,002<br>0,001<br>0,027 | 0,218<br>0,042<br>0,018<br>0,001<br>0,048 | 0,123<br>0,084<br>0,019<br>0,030 | 78,3     |
| <b>28 MADRID</b>  | 19                             |                             |                                  |          | 0,005   |   |                                  |          |
| 2 Albacete<br>13 Ciudad Real<br>16 Cuenca<br>19 Guadalupe<br>45 Toledo<br><b>CASTILLA-MANCHA</b>  | 52<br>198                      | 26<br>146                   | 5<br>155                         | 90,4     | 0,048<br>0,040  | 0,025<br>0,002<br>0,212                   | 0,002<br>0,062                   | 26,8     |
| 3 Alicante<br>12 Castellón<br>46 Valencia<br><b>C. VALENCIANA</b>   | 1<br>248                       | 226<br>248                  |                                  |          | 0,001   | 0,136                                     |                                  |          |
| <b>30 R. DE MURCIA</b>  |                                |                             |                                  |          |   |   |                                  |          |
| 6 Badajoz<br>10 Cáceres<br><b>EXTREMADURA</b>   | 800<br>250                     | 350<br>180                  | 600<br>200                       | 150,9    | 0,640<br>0,206  | 0,250<br>0,120                            | 0,480<br>0,120                   | 162,2    |
| 4 Almería<br>11 Cádiz<br>14 Córdoba<br>18 Granada<br>21 Huelva<br>23 Jaén<br>29 Málaga<br>41 Sevilla<br><b>ANDALUCÍA</b>                        | 81<br>63<br>728<br>4<br>774    | 45<br>156<br>625<br>453     | 47<br>27<br>625<br>453           | 90,1     | 0,103<br>0,046<br>0,874<br>0,004<br>0,821                   | 0,061<br>0,312<br>0,875<br>0,839          | 0,060<br>0,022<br>0,875<br>0,750 | 81,8     |
| 35 Palmas (Las)<br>38 S. C. Tenerife<br><b>CANARIAS</b>   | 89                             | 90                          | 96                               | 106,7    | 0,072   | 0,073                                     | 0,078                            | 106,8    |
| <b>ESPAÑA</b>   | 3.614                          | 2.995                       | 2.756                            | 92,0     | 3,127   | 3,237                                     | 2,705                            | 83,6     |

AVANCES DE SUPERFICIE Y PRODUCCIÓN

YEROS

2019 MAYO

| PROVINCIAS<br>Y<br>CC-AA  | SUPERFICIES (HA)  |   |  |          | PRODUCCIONES (1000 TM)  |   |   |          |
|---|---|---|--|----------|---|---|---|----------|
|   | 2017  | 2018  | 2019   | 2019     | 2017  | 2018  | 2019  | 2019     |
|   | DEFINITIVO  | PROVISIONAL   | 2  | 2018=100 | DEFINITIVO  | PROVISIONAL   | 5   | 2018=100 |
| 15 A Coruña<br>27 Lugo<br>32 Ourense<br>36 Pontevedra   |   |   |  |          |   |   |   |          |
| <b>GALICIA</b>  |   |   |  |          |   |   |   |          |
| <b>33 P. DE ASTURIAS</b>  |   |   |  |          |   |   |   |          |
| <b>39 CANTABRIA</b>   |   |   |  |          |   |   |   |          |
| 1 Álava<br>20 Guipúzcoa<br>48 Vizcaya   |   |   |  |          |   |   |   |          |
| <b>PAIS VASCO</b>   |   |   |  |          |   |   |   |          |
| <b>31 NAVARRA</b>   |   |   | 19   |          |   |   | 0,011   |          |
| <b>26 LA RIOJA</b>  | 14  | 5   | 10   | 200,0    | 0,011   | 0,006   | 0,010   | 166,7    |
| 22 Huesca<br>44 Teruel<br>50 Zaragoza   | 22<br>220<br>388  | 22<br>213<br>412  | 46<br>150<br>728   |          | 0,027<br>0,108<br>0,759   | 0,044<br>0,202<br>0,807   | 0,084<br>0,214<br>1,425   |          |
| <b>ARAGÓN</b>   | 630   | 647   | 924  | 142,8    | 0,894   | 1,053   | 1,723   | 163,6    |
| 8 Barcelona<br>17 Girona<br>25 Lleida<br>43 Tarragona   | 142<br>24<br>29   | 101<br>55<br>29   | 60<br>50<br>48   |          | 0,109<br>0,023<br>0,025   | 0,080<br>0,050<br>0,025   | 0,040<br>0,035<br>0,023   |          |
| <b>CATALUÑA</b>   | 195   | 185   | 158  | 85,4     | 0,157   | 0,155   | 0,098   | 63,2     |
| <b>7 BALEARES</b>   |   |   |  |          |   |   |   |          |
| 5 Ávila<br>9 Burgos<br>24 León<br>34 Palencia<br>37 Salamanca<br>40 Segovia<br>42 Soria<br>47 Valladolid<br>49 Zamora | 69<br>3.003<br>4<br>333<br>20<br>384<br>3.292<br>3.788<br>417 | 75<br>2.558<br>4<br>266<br>10<br>341<br>3.708<br>3.448<br>358 | 70<br>1.914<br>1<br>159<br>25<br>130<br>3.642<br>2.353<br>70 |          | 0,035<br>1,505<br>0,003<br>0,113<br>0,012<br>0,115<br>2,312<br>2,418<br>0,047 | 0,109<br>3,555<br>0,003<br>0,357<br>0,007<br>0,273<br>5,222<br>3,103<br>0,361 | 0,065<br>2,119<br>0,001<br>0,112<br>0,015<br>0,091<br>4,016<br>1,882<br>0,028 |          |
| <b>CASTILLA Y LEÓN</b>  | 11.306  | 10.768  | 8.364  | 77,7     | 6,557   | 12,990  | 8,329   | 64,1     |
| <b>28 MADRID</b>  | 1.098   | 2.059   | 2.059  | 100,0    | 0,344   | 2,409   | 2,409   | 100,0    |
| 2 Albacete<br>13 Ciudad Real<br>16 Cuenca<br>19 Guadalajara<br>45 Toledo  | 10.815<br>3.700<br>22.467<br>6.803<br>7.282                   | 8.837<br>3.183<br>15.755<br>6.248<br>6.048                    | 7.412<br>3.395<br>10.791<br>6.248<br>6.218                   |          | 8,967<br>3,702<br>25,648<br>5,448<br>2,283                                    | 9,155<br>3,500<br>15,755<br>8,753<br>8,582                                    | 4,822<br>3,400<br>9,800<br>6,257<br>3,343                                     |          |
| <b>CASTILLA-MANCHA</b>  | 51.067  | 40.071  | 34.064   | 85,0     | 46,048  | 45,745  | 27,622  | 60,4     |
| 3 Alicante<br>12 Castellón<br>46 Valencia   | 88<br>290   | 79<br>299   | 80<br>306  |          | 0,055<br>0,179  | 0,030<br>0,357  | 0,039<br>0,364  |          |
| <b>C. VALENCIANA</b>  | 378   | 378   | 386  | 102,1    | 0,234   | 0,387   | 0,403   | 104,1    |
| <b>30 R. DE MURCIA</b>  | 47  | 95  | 88   | 92,6     | 0,029   | 0,095   | 0,090   | 94,7     |
| 6 Badajoz<br>10 Cáceres   |   |   |  |          |   |   |   |          |
| <b>EXTREMADURA</b>  |   |   |  |          |   |   |   |          |
| 4 Almería<br>11 Cádiz<br>14 Córdoba<br>18 Granada<br>21 Huelva<br>23 Jaén<br>29 Málaga<br>41 Sevilla                  | 165<br>42<br>30<br>432<br>21<br>27<br>205<br>23               | 115<br>105<br>36<br>836<br>86<br>75<br>7                      | 117<br>109<br>3<br>862<br>87<br>75<br>7                      |          | 0,119<br>0,042<br>0,021<br>0,151<br>0,012<br>0,224<br>0,026                   | 0,115<br>0,077<br>0,072<br>0,290<br>0,052<br>0,088<br>0,012                   | 0,108<br>0,109<br>0,027<br>0,507<br>0,039<br>0,092<br>0,020                   |          |
| <b>ANDALUCÍA</b>  | 924   | 1.260   | 1.260  | 100,0    | 0,595   | 0,706   | 0,902   | 127,8    |
| 35 Palmas (Las)<br>38 S. C. Tenerife  |   |   |  |          |   |   |   |          |
| <b>CANARIAS</b>   |   |   |  |          |   |   |   |          |
| <b>ESPAÑA</b>   | 65.659  | 55.468  | 47.332   | 85,3     | 54,869  | 63,546  | 41,597  | 65,5     |

AVANCES DE SUPERFICIE Y PRODUCCIÓN

PATATA TEMPRANA

2019 MAYO

| PROVINCIAS<br>Y<br>CC-AA | SUPERFICIES (HA) |               |               |                | PRODUCCIONES (1000 TM) |                |                |                |
|--------------------------|------------------|---------------|---------------|----------------|------------------------|----------------|----------------|----------------|
|                          | 2017             | 2018          | 2019          | 2019           | 2017                   | 2018           | 2019           | 2019           |
|                          | DEFINITIVO       | PROVISIONAL   | 4             | 2018=100       | DEFINITIVO             | PROVISIONAL    | 5              | 2018=100       |
| 15 A Coruña              | 505              | 549           | 505           |                | 9,600                  | 8,235          | 0,505          |                |
| 27 Lugo                  | 80               | 98            | 90            |                | 1,259                  | 1,739          | 1,597          |                |
| 32 Ourense               | 88               | 450           | 90            |                | 1,778                  | 6,500          | 1,305          |                |
| 36 Pontevedra            | 685              | 765           | 702           |                | 11,871                 | 14,088         | 12,928         |                |
| <b>GALICIA</b>           | <b>1.358</b>     | <b>1.862</b>  | <b>1.387</b>  | <b>74,5</b>    | <b>24,508</b>          | <b>30,562</b>  | <b>16,335</b>  | <b>53,4</b>    |
| <b>33 P. DE ASTURIAS</b> |                  |               |               |                |                        |                |                |                |
| <b>39 CANTABRIA</b>      |                  |               |               |                |                        |                |                |                |
| 1 Álava                  |                  |               |               |                |                        |                |                |                |
| 20 Guipúzcoa             | 25               | 25            | 25            |                | 0,517                  | 0,517          | 0,550          |                |
| 48 Vizcaya               | 80               | 80            | 80            |                | 1,760                  | 1,760          | 1,760          |                |
| <b>PAIS VASCO</b>        | <b>105</b>       | <b>105</b>    | <b>105</b>    | <b>100,0</b>   | <b>2,277</b>           | <b>2,277</b>   | <b>2,310</b>   | <b>101,4</b>   |
| <b>31 NAVARRA</b>        |                  |               |               |                |                        |                |                |                |
| <b>26 LA RIOJA</b>       |                  |               |               |                |                        |                |                |                |
| 22 Huesca                | 62               |               | 1             |                | 1,355                  |                | 0,045          |                |
| 44 Teruel                |                  |               |               |                |                        |                |                |                |
| 50 Zaragoza              |                  |               |               |                |                        |                |                |                |
| <b>ARAGÓN</b>            | <b>62</b>        |               | <b>1</b>      |                | <b>1,355</b>           |                | <b>0,045</b>   |                |
| 8 Barcelona              | 105              | 85            | 100           |                | 2,198                  | 1,760          | 2,400          |                |
| 17 Girona                | 12               | 12            | 11            |                | 0,272                  | 0,275          | 0,264          |                |
| 25 Lleida                |                  | 5             | 5             |                |                        | 0,090          | 0,090          |                |
| 43 Tarragona             | 23               | 23            | 16            |                | 0,575                  | 0,575          | 0,400          |                |
| <b>CATALUÑA</b>          | <b>140</b>       | <b>125</b>    | <b>132</b>    | <b>105,6</b>   | <b>3,045</b>           | <b>2,700</b>   | <b>3,154</b>   | <b>116,8</b>   |
| <b>7 BALEARES</b>        | <b>1.320</b>     | <b>1.300</b>  | <b>1.200</b>  | <b>92,3</b>    | <b>47,025</b>          | <b>45,500</b>  | <b>39,000</b>  | <b>85,7</b>    |
| 5 Ávila                  | 6                | 6             | 5             |                | 0,183                  | 0,185          | 0,151          |                |
| 9 Burgos                 |                  |               |               |                |                        |                |                |                |
| 24 León                  |                  |               |               |                |                        |                |                |                |
| 34 Palencia              |                  |               |               |                |                        |                |                |                |
| 37 Salamanca             |                  |               |               |                |                        |                |                |                |
| 40 Segovia               |                  |               |               |                |                        |                |                |                |
| 42 Soria                 |                  |               |               |                |                        |                |                |                |
| 47 Valladolid            |                  |               |               |                |                        |                |                |                |
| 49 Zamora                |                  |               |               |                |                        |                |                |                |
| <b>CASTILLA Y LEÓN</b>   | <b>6</b>         | <b>6</b>      | <b>5</b>      | <b>83,3</b>    | <b>0,183</b>           | <b>0,185</b>   | <b>0,151</b>   | <b>81,6</b>    |
| <b>28 MADRID</b>         |                  |               |               |                |                        |                |                |                |
| 2 Albacete               |                  |               |               |                |                        |                |                |                |
| 13 Ciudad Real           | 10               | 8             | 10            |                | 0,300                  | 0,240          | 0,300          |                |
| 16 Cuenca                |                  |               |               |                |                        |                |                |                |
| 19 Guadalajara           |                  |               |               |                |                        |                |                |                |
| 45 Toledo                | 145              |               | 94            |                | 4,640                  |                | 3,496          |                |
| <b>CASTILLA-MANCHA</b>   | <b>155</b>       | <b>8</b>      | <b>104</b>    | <b>1.300,0</b> | <b>4,940</b>           | <b>0,240</b>   | <b>3,796</b>   | <b>1.581,7</b> |
| 3 Alicante               | 210              | 210           | 200           |                | 5,250                  | 5,250          | 6,300          |                |
| 12 Castellón             | 176              | 176           | 228           |                | 5,914                  | 5,632          | 7,296          |                |
| 46 Valencia              | 918              | 918           | 918           |                | 31,274                 | 31,600         | 39,151         |                |
| <b>C. VALENCIANA</b>     | <b>1.304</b>     | <b>1.304</b>  | <b>1.346</b>  | <b>103,2</b>   | <b>42,438</b>          | <b>42,482</b>  | <b>52,747</b>  | <b>124,2</b>   |
| <b>30 R. DE MURCIA</b>   | <b>2.308</b>     | <b>2.590</b>  | <b>3.130</b>  | <b>120,8</b>   | <b>95,782</b>          | <b>78,995</b>  | <b>117,375</b> | <b>148,6</b>   |
| 6 Badajoz                |                  |               |               |                |                        |                |                |                |
| 10 Cáceres               |                  |               |               |                |                        |                |                |                |
| <b>EXTREMADURA</b>       |                  |               |               |                |                        |                |                |                |
| 4 Almería                | 314              | 283           | 236           |                | 12,365                 | 7,465          | 7,368          |                |
| 11 Cádiz                 | 948              | 948           | 1.100         |                | 23,700                 | 23,700         | 27,500         |                |
| 14 Córdoba               | 159              | 91            | 119           |                | 5,565                  | 2,730          | 3,532          |                |
| 18 Granada               | 48               | 48            | 47            |                | 0,816                  | 0,816          | 0,799          |                |
| 21 Huelva                | 235              | 230           | 230           |                | 8,225                  | 6,440          | 6,500          |                |
| 23 Jaén                  | 1                | 1             | 1             |                | 0,020                  | 0,020          | 0,020          |                |
| 29 Málaga                | 285              | 330           | 75            |                | 7,443                  | 9,240          | 2,100          |                |
| 41 Sevilla               | 3.562            | 4.176         | 3.738         |                | 124,670                | 80,248         | 130,830        |                |
| <b>ANDALUCÍA</b>         | <b>5.552</b>     | <b>6.107</b>  | <b>5.546</b>  | <b>90,8</b>    | <b>182,804</b>         | <b>130,659</b> | <b>178,649</b> | <b>136,7</b>   |
| 35 Palmas (Las)          | 405              | 405           | 680           |                | 9,509                  | 9,509          | 16,145         |                |
| 38 S. C. Tenerife        | 1.718            | 1.400         | 1.650         |                | 21,508                 | 25,600         | 30,200         |                |
| <b>CANARIAS</b>          | <b>2.123</b>     | <b>1.805</b>  | <b>2.330</b>  | <b>129,1</b>   | <b>31,017</b>          | <b>35,109</b>  | <b>46,345</b>  | <b>132,0</b>   |
| <b>ESPAÑA</b>            | <b>14.433</b>    | <b>15.212</b> | <b>15.286</b> | <b>100,5</b>   | <b>435,374</b>         | <b>368,709</b> | <b>459,907</b> | <b>124,7</b>   |

AVANCES DE SUPERFICIE Y PRODUCCIÓN

PATATA MEDIA ESTACIÓN

2019 MAYO

| PROVINCIAS<br>Y<br>CC-AA | SUPERFICIES (HA) |               |               |              | PRODUCCIONES (1000 TM) |                |                |              |
|--------------------------|------------------|---------------|---------------|--------------|------------------------|----------------|----------------|--------------|
|                          | 2017             | 2018          | 2019          | 2019         | 2017                   | 2018           | 2019           | 2019         |
|                          | DEFINITIVO       | PROVISIONAL   | 5             | 2018=100     | DEFINITIVO             | PROVISIONAL    | 5              | 2018=100     |
| 15 A Coruña              | 4.571            | 4.472         | 4.151         |              | 72,871                 | 103,572        | 95,473         |              |
| 27 Lugo                  | 3.081            | 3.058         | 3.507         |              | 49,358                 | 61,919         | 52,675         |              |
| 32 Ourense               | 5.552            | 4.600         | 5.900         |              | 178,609                | 111,762        | 147,500        |              |
| 36 Pontevedra            | 2.108            | 2.337         | 1.979         |              | 39,040                 | 44,800         | 35,982         |              |
| <b>GALICIA</b>           | <b>15.312</b>    | <b>14.467</b> | <b>15.537</b> | <b>107,4</b> | <b>339,878</b>         | <b>322,053</b> | <b>331,630</b> | <b>103,0</b> |
| <b>33 P. DE ASTURIAS</b> | <b>540</b>       | <b>540</b>    | <b>402</b>    | <b>74,4</b>  | <b>10,260</b>          | <b>8,100</b>   | <b>7,035</b>   | <b>86,9</b>  |
| <b>39 CANTABRIA</b>      |                  |               |               |              |                        |                |                |              |
| 1 Álava                  | 425              | 402           | 323           |              | 21,428                 | 18,090         |                |              |
| 20 Guipúzcoa             | 140              | 140           | 140           |              | 3,220                  | 3,150          |                |              |
| 48 Vizcaya               | 120              | 120           | 120           |              | 3,000                  | 3,060          |                |              |
| <b>PAIS VASCO</b>        | <b>685</b>       | <b>662</b>    | <b>583</b>    | <b>88,1</b>  | <b>27,648</b>          | <b>24,300</b>  |                |              |
| <b>31 NAVARRA</b>        | <b>259</b>       | <b>184</b>    | <b>202</b>    | <b>109,8</b> | <b>9,045</b>           | <b>6,660</b>   | <b>7,195</b>   | <b>108,0</b> |
| <b>26 LA RIOJA</b>       | <b>775</b>       | <b>650</b>    | <b>650</b>    | <b>100,0</b> | <b>32,881</b>          | <b>27,000</b>  | <b>28,000</b>  | <b>103,7</b> |
| 22 Huesca                |                  | 39            | 45            |              |                        | 1,127          | 1,384          |              |
| 44 Teruel                | 5                | 3             | 3             |              | 0,150                  | 0,084          | 0,090          |              |
| 50 Zaragoza              | 196              | 182           | 195           |              | 6,611                  | 6,370          | 6,825          |              |
| <b>ARAGÓN</b>            | <b>201</b>       | <b>224</b>    | <b>243</b>    | <b>108,5</b> | <b>6,761</b>           | <b>7,581</b>   | <b>8,299</b>   | <b>109,5</b> |
| 8 Barcelona              | 169              | 135           | 150           |              | 3,287                  | 2,625          |                |              |
| 17 Girona                | 184              | 180           | 170           |              | 4,766                  | 4,700          |                |              |
| 25 Lleida                | 248              | 250           | 240           |              | 5,115                  | 4,800          |                |              |
| 43 Tarragona             | 101              | 101           | 85            |              | 2,881                  | 2,881          |                |              |
| <b>CATALUÑA</b>          | <b>702</b>       | <b>666</b>    | <b>645</b>    | <b>96,8</b>  | <b>16,049</b>          | <b>15,006</b>  |                |              |
| <b>7 BALEARES</b>        |                  |               |               |              |                        |                |                |              |
| 5 Ávila                  | 380              | 356           | 293           |              | 17,100                 | 15,360         | 12,746         |              |
| 9 Burgos                 | 774              | 795           | 735           |              | 29,412                 | 30,608         | 28,542         |              |
| 24 León                  | 60               | 25            | 50            |              | 1,800                  | 0,800          | 1,600          |              |
| 34 Palencia              |                  |               |               |              |                        |                |                |              |
| 37 Salamanca             | 2.100            | 2.038         | 1.500         |              | 100,800                | 81,520         | 60,000         |              |
| 40 Segovia               | 398              | 400           | 400           |              | 13,930                 | 18,000         | 18,000         |              |
| 42 Soria                 |                  |               |               |              |                        |                |                |              |
| 47 Valladolid            | 2.820            | 2.600         | 2.500         |              | 132,540                | 104,000        | 100,000        |              |
| 49 Zamora                | 445              | 381           | 382           |              | 20,025                 | 16,002         | 19,100         |              |
| <b>CASTILLA Y LEÓN</b>   | <b>6.977</b>     | <b>6.595</b>  | <b>5.860</b>  | <b>88,9</b>  | <b>315,607</b>         | <b>266,290</b> | <b>239,988</b> | <b>90,1</b>  |
| <b>28 MADRID</b>         | <b>96</b>        | <b>66</b>     | <b>66</b>     | <b>100,0</b> | <b>2,743</b>           | <b>1,891</b>   | <b>1,891</b>   | <b>100,0</b> |
| 2 Albacete               | 1.200            | 1.100         | 1.000         |              | 37,200                 | 35,750         | 32,000         |              |
| 13 Ciudad Real           | 136              | 115           | 120           |              | 4,080                  | 3,450          | 3,600          |              |
| 16 Cuenca                | 100              | 79            | 98            |              | 1,248                  | 1,082          | 1,005          |              |
| 19 Guadalupe             | 59               | 40            | 40            |              | 1,254                  | 0,960          | 0,960          |              |
| 45 Toledo                | 137              | 203           | 153           |              | 4,110                  | 7,917          | 5,202          |              |
| <b>CASTILLA-MANCHA</b>   | <b>1.632</b>     | <b>1.537</b>  | <b>1.411</b>  | <b>91,8</b>  | <b>47,892</b>          | <b>49,159</b>  | <b>42,767</b>  | <b>87,0</b>  |
| 3 Alicante               | 390              | 390           | 310           |              | 8,873                  | 8,580          | 9,300          |              |
| 12 Castellón             | 97               | 97            | 109           |              | 2,059                  | 2,073          |                |              |
| 46 Valencia              |                  |               |               |              |                        |                |                |              |
| <b>C. VALENCIANA</b>     | <b>487</b>       | <b>487</b>    | <b>419</b>    | <b>86,0</b>  | <b>10,932</b>          | <b>10,653</b>  | <b>9,300</b>   | <b>87,3</b>  |
| <b>30 R. DE MURCIA</b>   | <b>913</b>       | <b>925</b>    | <b>940</b>    | <b>101,6</b> | <b>30,247</b>          | <b>31,240</b>  | <b>28,200</b>  | <b>90,3</b>  |
| 6 Badajoz                | 615              | 405           | 500           |              | 20,357                 | 15,000         | 18,000         |              |
| 10 Cáceres               | 154              | 160           | 150           |              | 5,390                  | 6,000          | 5,600          |              |
| <b>EXTREMADURA</b>       | <b>769</b>       | <b>565</b>    | <b>650</b>    | <b>115,0</b> | <b>25,747</b>          | <b>21,000</b>  | <b>23,600</b>  | <b>112,4</b> |
| 4 Almería                | 210              | 167           | 167           |              | 5,239                  | 3,828          | 3,828          |              |
| 11 Cádiz                 | 97               | 97            | 120           |              | 4,850                  | 3,850          |                |              |
| 14 Córdoba               | 541              | 306           | 405           |              | 21,640                 | 10,710         | 13,967         |              |
| 18 Granada               | 495              | 45            | 484           |              | 10,476                 | 1,967          | 12,297         |              |
| 21 Huelva                | 120              | 120           | 120           |              | 3,600                  | 3,360          | 3,360          |              |
| 23 Jaén                  | 94               | 40            | 66            |              | 1,992                  | 0,848          | 1,488          |              |
| 29 Málaga                | 420              | 360           | 380           |              | 12,050                 | 10,800         | 11,400         |              |
| 41 Sevilla               |                  |               | 180           |              |                        |                | 6,300          |              |
| <b>ANDALUCÍA</b>         | <b>1.977</b>     | <b>1.135</b>  | <b>1.922</b>  | <b>169,3</b> | <b>59,847</b>          | <b>35,363</b>  | <b>52,640</b>  | <b>148,9</b> |
| 35 Palmas (Las)          | 245              | 245           | 69            |              | 5,646                  | 5,646          | 1,540          |              |
| 38 S. C. Tenerife        | 63               | 60            | 60            |              | 0,988                  | 0,940          | 0,940          |              |
| <b>CANARIAS</b>          | <b>308</b>       | <b>305</b>    | <b>129</b>    | <b>42,3</b>  | <b>6,634</b>           | <b>6,586</b>   | <b>2,480</b>   | <b>37,7</b>  |
| <b>ESPAÑA</b>            | <b>31.633</b>    | <b>29.008</b> | <b>29.659</b> | <b>102,2</b> | <b>942,171</b>         | <b>832,882</b> |                |              |

AVANCES DE SUPERFICIE Y PRODUCCIÓN

PATATA TARDÍA

2019 MAYO

| PROVINCIAS<br>Y<br>CC-AA | SUPERFICIES (HA) |               |               |              | PRODUCCIONES (1000 TM) |                |      |          |
|--------------------------|------------------|---------------|---------------|--------------|------------------------|----------------|------|----------|
|                          | 2017             | 2018          | 2019          | 2019         | 2017                   | 2018           | 2019 | 2019     |
|                          | DEFINITIVO       | PROVISIONAL   | 5             | 2018=100     | DEFINITIVO             | PROVISIONAL    |      | 2018=100 |
| 15 A Coruña              | 46               | 45            | 42            |              | 0,650                  | 0,675          |      |          |
| 27 Lugo                  | 544              | 567           | 526           |              | 6,800                  | 10,081         |      |          |
| 32 Ourense               | 617              | 200           | 608           |              | 10,069                 | 3,930          |      |          |
| 36 Pontevedra            | 21               | 24            | 20            |              | 0,253                  | 0,315          |      |          |
| <b>GALICIA</b>           | <b>1.228</b>     | <b>836</b>    | <b>1.196</b>  | <b>143,1</b> | <b>17,772</b>          | <b>15,001</b>  |      |          |
| <b>33 P. DE ASTURIAS</b> |                  |               |               |              |                        |                |      |          |
| <b>39 CANTABRIA</b>      | <b>120</b>       | <b>114</b>    | <b>116</b>    | <b>101,8</b> | <b>3,000</b>           | <b>3,186</b>   |      |          |
| 1 Álava                  | 914              | 853           | 811           |              | 37,980                 | 29,173         |      |          |
| 20 Guipúzcoa             |                  |               |               |              |                        |                |      |          |
| 48 Vizcaya               | 10               | 10            | 10            |              | 0,230                  | 0,240          |      |          |
| <b>PAIS VASCO</b>        | <b>924</b>       | <b>863</b>    | <b>821</b>    | <b>95,1</b>  | <b>38,210</b>          | <b>29,413</b>  |      |          |
| <b>31 NAVARRA</b>        | <b>183</b>       | <b>169</b>    | <b>171</b>    | <b>101,2</b> | <b>4,311</b>           | <b>3,540</b>   |      |          |
| <b>26 LA RIOJA</b>       | <b>367</b>       | <b>350</b>    | <b>325</b>    | <b>92,9</b>  | <b>17,097</b>          | <b>15,600</b>  |      |          |
| 22 Huesca                |                  |               |               |              |                        |                |      |          |
| 44 Teruel                | 232              | 212           | 187           |              | 4,966                  | 4,690          |      |          |
| 50 Zaragoza              | 69               | 70            | 85            |              | 2,414                  | 2,205          |      |          |
| <b>ARAGÓN</b>            | <b>301</b>       | <b>282</b>    | <b>272</b>    | <b>96,5</b>  | <b>7,380</b>           | <b>6,895</b>   |      |          |
| 8 Barcelona              | 52               | 40            | 35            |              | 1,248                  | 0,960          |      |          |
| 17 Girona                | 14               | 14            | 16            |              | 0,277                  | 0,275          |      |          |
| 25 Lleida                | 11               | 10            | 10            |              | 0,213                  | 0,190          |      |          |
| 43 Tarragona             | 1                | 1             |               |              | 0,030                  | 0,038          |      |          |
| <b>CATALUÑA</b>          | <b>78</b>        | <b>65</b>     | <b>61</b>     | <b>93,8</b>  | <b>1,768</b>           | <b>1,463</b>   |      |          |
| <b>7 BALEARES</b>        | <b>305</b>       | <b>300</b>    | <b>275</b>    | <b>91,7</b>  | <b>9,851</b>           | <b>9,750</b>   |      |          |
| 5 Ávila                  | 1.174            | 1.117         | 1.046         |              | 57,526                 | 57,316         |      |          |
| 9 Burgos                 | 1.647            | 1.594         | 1.579         |              | 62,330                 | 61,297         |      |          |
| 24 León                  | 1.446            | 1.436         | 1.459         |              | 65,070                 | 57,440         |      |          |
| 34 Palencia              | 883              | 825           | 859           |              | 30,905                 | 26,990         |      |          |
| 37 Salamanca             | 2.800            | 2.500         | 2.912         |              | 126,000                | 112,500        |      |          |
| 40 Segovia               | 1.730            | 1.685         | 1.658         |              | 69,200                 | 67,400         |      |          |
| 42 Soria                 | 405              | 477           | 354           |              | 18,833                 | 19,080         |      |          |
| 47 Valladolid            | 2.765            | 2.542         | 2.623         |              | 116,130                | 114,210        |      |          |
| 49 Zamora                | 600              | 573           | 573           |              | 25,800                 | 27,504         |      |          |
| <b>CASTILLA Y LEÓN</b>   | <b>13.450</b>    | <b>12.749</b> | <b>13.063</b> | <b>102,5</b> | <b>571,794</b>         | <b>543,737</b> |      |          |
| <b>28 MADRID</b>         | <b>41</b>        | <b>30</b>     | <b>30</b>     | <b>100,0</b> | <b>1,317</b>           | <b>0,770</b>   |      |          |
| 2 Albacete               | 344              | 358           | 410           |              | 9,976                  | 11,098         |      |          |
| 13 Ciudad Real           | 281              | 225           | 171           |              | 8,430                  | 6,780          |      |          |
| 16 Cuenca                | 102              |               |               |              | 1,365                  |                |      |          |
| 19 Guadalupe             |                  |               |               |              |                        |                |      |          |
| 45 Toledo                | 102              | 102           | 91            |              | 3,570                  | 3,876          |      |          |
| <b>CASTILLA-MANCHA</b>   | <b>829</b>       | <b>685</b>    | <b>672</b>    | <b>98,1</b>  | <b>23,341</b>          | <b>21,754</b>  |      |          |
| 3 Alicante               | 220              | 200           | 200           |              | 5,280                  | 5,000          |      |          |
| 12 Castellón             | 101              | 107           | 107           |              | 1,321                  | 1,310          |      |          |
| 46 Valencia              | 84               | 78            | 78            |              | 1,134                  | 1,134          |      |          |
| <b>C. VALENCIANA</b>     | <b>405</b>       | <b>385</b>    | <b>385</b>    | <b>100,0</b> | <b>7,735</b>           | <b>7,444</b>   |      |          |
| <b>30 R. DE MURCIA</b>   | <b>321</b>       | <b>390</b>    | <b>430</b>    | <b>110,3</b> | <b>9,309</b>           | <b>12,090</b>  |      |          |
| 6 Badajoz                |                  |               |               |              |                        |                |      |          |
| 10 Cáceres               |                  |               |               |              |                        |                |      |          |
| <b>EXTREMADURA</b>       |                  |               |               |              |                        |                |      |          |
| 4 Almería                | 65               | 108           | 108           |              | 1,524                  | 2,556          |      |          |
| 11 Cádiz                 | 375              | 375           |               |              | 9,150                  | 7,320          |      |          |
| 14 Córdoba               | 115              | 60            | 60            |              | 4,025                  | 1,800          |      |          |
| 18 Granada               | 26               | 26            | 27            |              | 0,667                  | 0,988          |      |          |
| 21 Huelva                | 70               | 70            | 70            |              | 2,100                  | 2,000          |      |          |
| 23 Jaén                  | 45               | 19            | 17            |              | 0,878                  | 0,418          |      |          |
| 29 Málaga                | 180              | 200           | 200           |              | 4,343                  | 5,000          |      |          |
| 41 Sevilla               | 757              | 655           | 360           |              | 22,786                 | 13,100         |      |          |
| <b>ANDALUCÍA</b>         | <b>1.633</b>     | <b>1.513</b>  | <b>842</b>    | <b>55,7</b>  | <b>45,473</b>          | <b>33,182</b>  |      |          |
| 35 Palmas (Las)          | 221              | 221           | 243           |              | 4,325                  | 4,325          |      |          |
| 38 S. C. Tenerife        | 489              | 440           | 470           |              | 7,148                  | 6,600          |      |          |
| <b>CANARIAS</b>          | <b>710</b>       | <b>661</b>    | <b>713</b>    | <b>107,9</b> | <b>11,473</b>          | <b>10,925</b>  |      |          |
| <b>ESPAÑA</b>            | <b>20.895</b>    | <b>19.392</b> | <b>19.372</b> | <b>99,9</b>  | <b>769,831</b>         | <b>714,750</b> |      |          |



AVANCES DE SUPERFICIE Y PRODUCCIÓN

REMOLACHA AZUCARERA (R. VERANO)

2019 MAYO

| PROVINCIAS<br>Y<br>CC-AA  | SUPERFICIES (HA) |              |              |             | PRODUCCIONES (1000 TM) |                  |                  |              |
|---|------------------|--------------|--------------|-------------|------------------------|------------------|------------------|--------------|
|   | 2017             | 2018         | 2019         | 2019        | 2017                   | 2018             | 2019             | 2019         |
|   | DEFINITIVO       | PROVISIONAL  | 3            | 2018=100    | DEFINITIVO             | PROVISIONAL      | 5                | 2018=100     |
| 15 A Coruña<br>27 Lugo<br>32 Ourense<br>36 Pontevedra<br><b>GALICIA</b>   |                  |              |              |             |                        |                  |                  |              |
| <b>33 P. DE ASTURIAS</b>  |                  |              |              |             |                        |                  |                  |              |
| <b>39 CANTABRIA</b>   |                  |              |              |             |                        |                  |                  |              |
| 1 Álava<br>20 Guipúzcoa<br>48 Vizcaya<br><b>PAIS VASCO</b>  |                  |              |              |             |                        |                  |                  |              |
| <b>31 NAVARRA</b>   |                  |              |              |             |                        |                  |                  |              |
| <b>26 LA RIOJA</b>  |                  |              |              |             |                        |                  |                  |              |
| 22 Huesca<br>44 Teruel<br>50 Zaragoza<br><b>ARAGÓN</b>  |                  |              |              |             |                        |                  |                  |              |
| 8 Barcelona<br>17 Girona<br>25 Lleida<br>43 Tarragona<br><b>CATALUÑA</b>  |                  |              |              |             |                        |                  |                  |              |
| <b>7 BALEARES</b>   |                  |              |              |             |                        |                  |                  |              |
| 5 Ávila<br>9 Burgos<br>24 León<br>34 Palencia<br>37 Salamanca<br>40 Segovia<br>42 Soria<br>47 Valladolid<br>49 Zamora<br><b>CASTILLA Y LEÓN</b> |                  |              |              |             |                        |                  |                  |              |
| <b>28 MADRID</b>  |                  |              |              |             |                        |                  |                  |              |
| 2 Albacete<br>13 Ciudad Real<br>16 Cuenca<br>19 Guadalajara<br>45 Toledo<br><b>CASTILLA-MANCHA</b>  |                  |              |              |             |                        |                  |                  |              |
| 3 Alicante<br>12 Castellón<br>46 Valencia<br><b>C. VALENCIANA</b>   |                  |              |              |             |                        |                  |                  |              |
| <b>30 R. DE MURCIA</b>  |                  |              |              |             |                        |                  |                  |              |
| 6 Badajoz<br>10 Cáceres<br><b>EXTREMADURA</b>   |                  |              |              |             |                        |                  |                  |              |
| 4 Almería<br>11 Cádiz<br>14 Córdoba<br>18 Granada<br>21 Huelva<br>23 Jaén<br>29 Málaga<br>41 Sevilla<br><b>ANDALUCÍA</b>                        | 1.840<br>31      | 2.162<br>48  | 2.162<br>20  |             | 156,584<br>1,785       | 194,580<br>2,880 | 186,801<br>1,200 |              |
|   |                  | 10           | 10           |             |                        | 0,750            | 0,750            |              |
|   | 5.699            | 5.470        | 5.470        |             | 496,874                | 501,443          | 547,000          |              |
|   | <b>7.570</b>     | <b>7.690</b> | <b>7.662</b> | <b>99,6</b> | <b>655,243</b>         | <b>699,653</b>   | <b>735,751</b>   | <b>105,2</b> |
| 35 Palmas (Las)<br>38 S. C. Tenerife<br><b>CANARIAS</b>   |                  |              |              |             |                        |                  |                  |              |
| <b>ESPAÑA</b>   | <b>7.570</b>     | <b>7.690</b> | <b>7.662</b> | <b>99,6</b> | <b>655,243</b>         | <b>699,653</b>   | <b>735,751</b>   | <b>105,2</b> |

AVANCES DE SUPERFICIE Y PRODUCCIÓN

ALGODÓN

2019 MAYO

| PROVINCIAS<br>Y<br>CC-AA  | SUPERFICIES (HA)                          |   |   |             | PRODUCCIONES (1000 TM)                         |  |      |          |
|---|---|---|---|-------------|--|--|------|----------|
|   | 2017                                      | 2018                                      | 2019                                      | 2019        | 2017   | 2018   | 2019 | 2019     |
|   | DEFINITIVO                                | PROVISIONAL                               | 5   | 2018=100    | DEFINITIVO                                     | PROVISIONAL                                    |      | 2018=100 |
| 15 A Coruña<br>27 Lugo<br>32 Ourense<br>36 Pontevedra<br><b>GALICIA</b>   |   |   |   |             |  |  |      |          |
| <b>33 P. DE ASTURIAS</b>  |   |   |   |             |  |  |      |          |
| <b>39 CANTABRIA</b>   |   |   |   |             |  |  |      |          |
| 1 Álava<br>20 Guipúzcoa<br>48 Vizcaya<br><b>PAIS VASCO</b>  |   |   |   |             |  |  |      |          |
| <b>31 NAVARRA</b>   |   |   |   |             |  |  |      |          |
| <b>26 LA RIOJA</b>  |   |   |   |             |  |  |      |          |
| 22 Huesca<br>44 Teruel<br>50 Zaragoza<br><b>ARAGÓN</b>  |   |   |   |             |  |  |      |          |
| 8 Barcelona<br>17 Girona<br>25 Lleida<br>43 Tarragona<br><b>CATALUÑA</b>  |   |   |   |             |  |  |      |          |
| <b>7 BALEARES</b>   |   |   |   |             |  |  |      |          |
| 5 Ávila<br>9 Burgos<br>24 León<br>34 Palencia<br>37 Salamanca<br>40 Segovia<br>42 Soria<br>47 Valladolid<br>49 Zamora<br><b>CASTILLA Y LEÓN</b> |   |   |   |             |  |  |      |          |
| <b>28 MADRID</b>  |   |   |   |             |  |  |      |          |
| 2 Albacete<br>13 Ciudad Real<br>16 Cuenca<br>19 Guadalajara<br>45 Toledo<br><b>CASTILLA-MANCHA</b>  |   |   |   |             |  |  |      |          |
| 3 Alicante<br>12 Castellón<br>46 Valencia<br><b>C. VALENCIANA</b>   |   |   |   |             |  |  |      |          |
| <b>30 R. DE MURCIA</b>  | 53  | 50  | 54  | 108,0       | 0,134  | 0,110  |      |          |
| 6 Badajoz<br>10 Cáceres<br><b>EXTREMADURA</b>   |   |   |   |             |  |  |      |          |
| 4 Almería<br>11 Cádiz<br>14 Córdoba<br>18 Granada<br>21 Huelva<br>23 Jaén<br>29 Málaga<br>41 Sevilla<br><b>ANDALUCÍA</b>                        | 13.533<br>4.711<br>385<br>4.656<br>39.644 | 14.485<br>4.652<br>390<br>4.587<br>41.659 | 13.610<br>4.566<br>390<br>4.592<br>41.659 |             | 39,341<br>13,723<br>0,657<br>13,233<br>131,459 | 38,963<br>14,073<br>0,785<br>12,258<br>145,807 |      |          |
| <b>ANDALUCÍA</b>  | <b>62.929</b>                             | <b>65.773</b>                             | <b>64.817</b>                             | <b>98,5</b> | <b>198,413</b>                                 | <b>211,886</b>                                 |      |          |
| 35 Palmas (Las)<br>38 S. C. Tenerife<br><b>CANARIAS</b>   |   |   |   |             |  |  |      |          |
| <b>ESPAÑA</b>   | <b>62.982</b>                             | <b>65.823</b>                             | <b>64.871</b>                             | <b>98,6</b> | <b>198,547</b>                                 | <b>211,996</b>                                 |      |          |

AVANCES DE SUPERFICIE Y PRODUCCIÓN

GIRASOL

2019 MAYO

| PROVINCIAS<br>Y<br>CC-AA  | SUPERFICIES (HA)  |  |   |              | PRODUCCIONES (1000 TM)  |  |      |          |
|---|---|--|---|--------------|---|--|------|----------|
|   | 2017  | 2018   | 2019  | 2019         | 2017  | 2018   | 2019 | 2019     |
|   | DEFINITIVO  | PROVISIONAL  | 5   | 2018=100     | DEFINITIVO  | PROVISIONAL  |      | 2018=100 |
| 15 A Coruña<br>27 Lugo<br>32 Ourense<br>36 Pontevedra   |   |  |   |              |   |  |      |          |
| <b>GALICIA</b>  |   |  |   |              |   |  |      |          |
| <b>33 P. DE ASTURIAS</b>  |   |  |   |              |   |  |      |          |
| <b>39 CANTABRIA</b>   | <b>30</b>   | <b>33</b>  | <b>33</b>   | <b>100,0</b> | <b>0,039</b>  | <b>0,039</b>   |      |          |
| 1 Álava<br>20 Guipúzcoa<br>48 Vizcaya   | 1.382   | 2.660  | 1.992   |              | 3,864   | 7,155  |      |          |
| <b>PAIS VASCO</b>   | <b>1.382</b>  | <b>2.660</b>   | <b>1.992</b>  | <b>74,9</b>  | <b>3,864</b>  | <b>7,155</b>   |      |          |
| <b>31 NAVARRA</b>   | <b>3.976</b>  | <b>4.074</b>   | <b>4.279</b>  | <b>105,0</b> | <b>8,138</b>  | <b>7,564</b>   |      |          |
| <b>26 LA RIOJA</b>  | <b>814</b>  | <b>700</b>   | <b>800</b>  | <b>114,3</b> | <b>1,576</b>  | <b>1,500</b>   |      |          |
| 22 Huesca<br>44 Teruel<br>50 Zaragoza   | 4.336<br>3.865<br>7.280   | 4.058<br>5.157<br>8.464  | 2.579<br>4.283<br>7.780   |              | 11,081<br>3,092<br>7,891  | 12,601<br>4,462<br>11,717  |      |          |
| <b>ARAGÓN</b>   | <b>15.481</b>   | <b>17.679</b>  | <b>14.642</b>   | <b>82,8</b>  | <b>22,064</b>   | <b>28,780</b>  |      |          |
| 8 Barcelona<br>17 Girona<br>25 Lleida<br>43 Tarragona   | 203<br>2.005<br>888<br>12   | 76<br>1.500<br>600<br>12   | 1.450<br>500<br>11  |              | 0,419<br>3,184<br>1,934<br>0,024  | 0,150<br>2,450<br>1,200<br>0,024   |      |          |
| <b>CATALUÑA</b>   | <b>3.108</b>  | <b>2.188</b>   | <b>1.961</b>  | <b>89,6</b>  | <b>5,561</b>  | <b>3,824</b>   |      |          |
| <b>7 BALEARES</b>   | <b>7</b>  | <b>7</b>   | <b>6</b>  | <b>85,7</b>  | <b>0,010</b>  | <b>0,010</b>   |      |          |
| 5 Ávila<br>9 Burgos<br>24 León<br>34 Palencia<br>37 Salamanca<br>40 Segovia<br>42 Soria<br>47 Valladolid<br>49 Zamora | 5.129<br>59.395<br>11.364<br>39.675<br>14.680<br>28.311<br>44.751<br>40.387<br>22.408 | 5.676<br>65.062<br>9.353<br>38.285<br>16.090<br>28.933<br>44.322<br>45.169<br>26.263 | 5.689<br>68.486<br>13.313<br>49.114<br>16.743<br>29.289<br>41.678<br>49.452<br>27.604 |              | 4,820<br>65,460<br>23,029<br>34,531<br>12,412<br>29,101<br>56,501<br>25,073<br>29,933 | 5,962<br>109,300<br>21,584<br>62,953<br>18,582<br>25,362<br>56,314<br>72,073<br>37,369 |      |          |
| <b>CASTILLA Y LEÓN</b>  | <b>266.100</b>  | <b>279.153</b>   | <b>301.368</b>  | <b>108,0</b> | <b>280,860</b>  | <b>409,499</b>   |      |          |
| <b>28 MADRID</b>  | <b>788</b>  | <b>1.189</b>   | <b>1.189</b>  | <b>100,0</b> | <b>0,786</b>  | <b>1,963</b>   |      |          |
| 2 Albacete<br>13 Ciudad Real<br>16 Cuenca<br>19 Guadalajara<br>45 Toledo  | 3.313<br>897<br>138.529<br>29.548<br>1.463  | 3.519<br>900<br>133.388<br>29.320<br>1.463   | 3.038<br>820<br>128.963<br>29.320<br>1.294  |              | 4,515<br>0,675<br>89,120<br>27,642<br>0,804   | 5,169<br>0,720<br>109,800<br>33,785<br>1,247   |      |          |
| <b>CASTILLA-MANCHA</b>  | <b>173.750</b>  | <b>168.590</b>   | <b>163.435</b>  | <b>96,9</b>  | <b>122,756</b>  | <b>150,721</b>   |      |          |
| 3 Alicante<br>12 Castellón<br>46 Valencia   | 416<br>15<br>571  | 465<br>15<br>576   | 420<br>15<br>582  |              | 0,133<br>0,011<br>0,501   | 0,257<br>0,011<br>0,537  |      |          |
| <b>C. VALENCIANA</b>  | <b>1.002</b>  | <b>1.041</b>   | <b>1.002</b>  | <b>96,3</b>  | <b>0,645</b>  | <b>0,794</b>   |      |          |
| <b>30 R. DE MURCIA</b>  | <b>15</b>   | <b>18</b>  | <b>14</b>   | <b>77,8</b>  | <b>0,014</b>  | <b>0,017</b>   |      |          |
| 6 Badajoz<br>10 Cáceres   | 15.150<br>995   | 10.000<br>600  | 9.300<br>450  |              | 15,619<br>3,196   | 14,000<br>1,500  |      |          |
| <b>EXTREMADURA</b>  | <b>16.145</b>   | <b>10.600</b>  | <b>9.750</b>  | <b>92,0</b>  | <b>18,815</b>   | <b>15,500</b>  |      |          |
| 4 Almería<br>11 Cádiz<br>14 Córdoba<br>18 Granada<br>21 Huelva<br>23 Jaén<br>29 Málaga<br>41 Sevilla                  | 2<br>64.737<br>37.107<br>1.008<br>15.773<br>700<br>1.838<br>120.866                   | 27<br>56.389<br>28.387<br>1.259<br>15.136<br>596<br>1.095<br>97.561                  | 28<br>56.389<br>27.491<br>1.376<br>15.136<br>624<br>1.095<br>97.561                   |              | 100,980<br>33,331<br>0,406<br>26,025<br>0,745<br>1,670<br>213,455                     | 0,022<br>88,255<br>39,589<br>0,765<br>27,245<br>0,650<br>1,444<br>138,905              |      |          |
| <b>ANDALUCÍA</b>  | <b>242.031</b>  | <b>200.450</b>   | <b>199.700</b>  | <b>99,6</b>  | <b>376,612</b>  | <b>296,875</b>   |      |          |
| 35 Palmas (Las)<br>38 S. C. Tenerife  |   |  |   |              |   |  |      |          |
| <b>CANARIAS</b>   |   |  |   |              |   |  |      |          |
| <b>ESPAÑA</b>   | <b>724.629</b>  | <b>688.382</b>   | <b>700.171</b>  | <b>101,7</b> | <b>841,740</b>  | <b>924,241</b>   |      |          |

AVANCES DE SUPERFICIE Y PRODUCCIÓN

SOJA

2019 MAYO

| PROVINCIAS<br>Y<br>CC-AA | SUPERFICIES (HA) |              |              |              | PRODUCCIONES (1000 TM) |              |          |          |
|--------------------------|------------------|--------------|--------------|--------------|------------------------|--------------|----------|----------|
|                          | 2017             | 2018         | 2019         | 2019         | 2017                   | 2018         | 2019     | 2019     |
|                          | DEFINITIVO       | PROVISIONAL  | 5            | 2018=100     | DEFINITIVO             | PROVISIONAL  | 2018=100 | 2018=100 |
| 15 A Coruña              |                  | 2            |              |              |                        | 0,007        |          |          |
| 27 Lugo                  |                  |              |              |              |                        |              |          |          |
| 32 Ourense               |                  |              |              |              |                        |              |          |          |
| 36 Pontevedra            |                  |              |              |              |                        |              |          |          |
| <b>GALICIA</b>           |                  | <b>2</b>     |              |              |                        | <b>0,007</b> |          |          |
| <b>33 P. DE ASTURIAS</b> |                  |              |              |              |                        |              |          |          |
| <b>39 CANTABRIA</b>      |                  |              |              |              |                        |              |          |          |
| 1 Álava                  |                  |              |              |              |                        |              |          |          |
| 20 Guipúzcoa             |                  |              |              |              |                        |              |          |          |
| 48 Vizcaya               |                  |              |              |              |                        |              |          |          |
| <b>PAIS VASCO</b>        |                  |              |              |              |                        |              |          |          |
| <b>31 NAVARRA</b>        | <b>81</b>        | <b>38</b>    | <b>27</b>    | <b>71,1</b>  | <b>0,164</b>           | <b>0,078</b> |          |          |
| <b>26 LA RIOJA</b>       |                  |              |              |              |                        |              |          |          |
| 22 Huesca                | 232              | 316          | 580          |              | 0,707                  | 1,027        |          |          |
| 44 Teruel                | 44               |              |              |              | 0,129                  |              |          |          |
| 50 Zaragoza              | 56               | 7            | 115          |              | 0,128                  | 0,015        |          |          |
| <b>ARAGÓN</b>            | <b>332</b>       | <b>323</b>   | <b>695</b>   | <b>215,2</b> | <b>0,964</b>           | <b>1,042</b> |          |          |
| 8 Barcelona              |                  |              |              |              |                        |              |          |          |
| 17 Girona                | 27               | 20           | 17           |              | 0,056                  | 0,045        |          |          |
| 25 Lleida                | 96               | 150          | 75           |              | 0,266                  | 0,270        |          |          |
| 43 Tarragona             |                  |              |              |              |                        |              |          |          |
| <b>CATALUÑA</b>          | <b>123</b>       | <b>170</b>   | <b>92</b>    | <b>54,1</b>  | <b>0,322</b>           | <b>0,315</b> |          |          |
| <b>7 BALEARES</b>        |                  |              |              |              |                        |              |          |          |
| 5 Ávila                  | 46               | 54           | 24           |              | 0,161                  | 0,183        |          |          |
| 9 Burgos                 | 37               | 22           | 19           |              | 0,093                  | 0,055        |          |          |
| 24 León                  | 119              | 51           | 88           |              | 0,298                  | 0,163        |          |          |
| 34 Palencia              |                  |              | 14           |              |                        |              |          |          |
| 37 Salamanca             | 28               | 28           | 15           |              | 0,084                  | 0,078        |          |          |
| 40 Segovia               | 12               |              |              |              | 0,018                  |              |          |          |
| 42 Soria                 |                  |              |              |              |                        |              |          |          |
| 47 Valladolid            | 50               |              |              |              | 0,125                  |              |          |          |
| 49 Zamora                | 19               | 8            | 16           |              | 0,061                  | 0,028        |          |          |
| <b>CASTILLA Y LEÓN</b>   | <b>311</b>       | <b>163</b>   | <b>176</b>   | <b>108,0</b> | <b>0,840</b>           | <b>0,507</b> |          |          |
| <b>28 MADRID</b>         |                  |              |              |              |                        |              |          |          |
| 2 Albacete               |                  |              |              |              |                        |              |          |          |
| 13 Ciudad Real           |                  |              |              |              |                        |              |          |          |
| 16 Cuenca                |                  |              | 1            |              |                        |              |          |          |
| 19 Guadalajara           | 1                |              |              |              | 0,002                  |              |          |          |
| 45 Toledo                |                  | 13           |              |              |                        | 0,048        |          |          |
| <b>CASTILLA-MANCHA</b>   | <b>1</b>         | <b>13</b>    | <b>1</b>     | <b>7,7</b>   | <b>0,002</b>           | <b>0,048</b> |          |          |
| 3 Alicante               |                  |              |              |              |                        |              |          |          |
| 12 Castellón             |                  |              |              |              |                        |              |          |          |
| 46 Valencia              |                  |              |              |              |                        |              |          |          |
| <b>C. VALENCIANA</b>     |                  |              |              |              |                        |              |          |          |
| <b>30 R. DE MURCIA</b>   |                  |              |              |              |                        |              |          |          |
| 6 Badajoz                | 419              | 450          | 270          |              | 1,362                  | 1,600        |          |          |
| 10 Cáceres               | 420              | 250          | 235          |              | 0,945                  | 0,650        |          |          |
| <b>EXTREMADURA</b>       | <b>839</b>       | <b>700</b>   | <b>505</b>   | <b>72,1</b>  | <b>2,307</b>           | <b>2,250</b> |          |          |
| 4 Almería                |                  |              |              |              |                        |              |          |          |
| 11 Cádiz                 |                  |              |              |              |                        |              |          |          |
| 14 Córdoba               | 5                | 4            |              |              |                        | 0,006        |          |          |
| 18 Granada               |                  |              |              |              |                        |              |          |          |
| 21 Huelva                |                  |              |              |              |                        |              |          |          |
| 23 Jaén                  |                  |              |              |              |                        |              |          |          |
| 29 Málaga                |                  |              |              |              |                        |              |          |          |
| 41 Sevilla               |                  |              |              |              |                        |              |          |          |
| <b>ANDALUCÍA</b>         | <b>5</b>         | <b>4</b>     |              |              |                        | <b>0,006</b> |          |          |
| 35 Palmas (Las)          |                  |              |              |              |                        |              |          |          |
| 38 S. C. Tenerife        |                  |              |              |              |                        |              |          |          |
| <b>CANARIAS</b>          |                  |              |              |              |                        |              |          |          |
| <b>ESPAÑA</b>            | <b>1.692</b>     | <b>1.413</b> | <b>1.496</b> | <b>105,9</b> | <b>4,599</b>           | <b>4,253</b> |          |          |

AVANCES DE SUPERFICIE Y PRODUCCIÓN

COLZA

2019 MAYO

| PROVINCIAS<br>Y<br>CC-AA | SUPERFICIES (HA) |               |               |              | PRODUCCIONES (1000 TM) |                |                |              |
|--------------------------|------------------|---------------|---------------|--------------|------------------------|----------------|----------------|--------------|
|                          | 2017             | 2018          | 2019          | 2019         | 2017                   | 2018           | 2019           | 2019         |
|                          | DEFINITIVO       | PROVISIONAL   | 2             | 2018=100     | DEFINITIVO             | PROVISIONAL    | 5              | 2018=100     |
| 15 A Coruña              |                  | 35            |               |              |                        | 0,123          |                |              |
| 27 Lugo                  |                  | 8             |               |              |                        | 0,028          |                |              |
| 32 Ourense               |                  | 35            |               |              |                        | 0,123          |                |              |
| 36 Pontevedra            |                  |               |               |              |                        |                |                |              |
| <b>GALICIA</b>           |                  | <b>78</b>     |               |              |                        | <b>0,274</b>   |                |              |
| <b>33 P. DE ASTURIAS</b> |                  |               |               |              |                        |                |                |              |
| <b>39 CANTABRIA</b>      | <b>17</b>        | <b>17</b>     | <b>17</b>     | <b>100,0</b> | <b>0,025</b>           | <b>0,024</b>   | <b>0,019</b>   | <b>79,2</b>  |
| 1 Álava                  | 849              | 1.067         | 1.035         |              | 2,207                  | 2,667          | 2,155          |              |
| 20 Guipúzcoa             |                  |               |               |              |                        |                |                |              |
| 48 Vizcaya               |                  |               |               |              |                        |                |                |              |
| <b>PAIS VASCO</b>        | <b>849</b>       | <b>1.067</b>  | <b>1.035</b>  | <b>97,0</b>  | <b>2,207</b>           | <b>2,667</b>   | <b>2,155</b>   | <b>80,8</b>  |
| <b>31 NAVARRA</b>        | <b>5.375</b>     | <b>6.131</b>  | <b>5.878</b>  | <b>95,9</b>  | <b>12,414</b>          | <b>16,442</b>  | <b>14,418</b>  | <b>87,7</b>  |
| <b>26 LA RIOJA</b>       | <b>678</b>       | <b>1.200</b>  | <b>1.250</b>  | <b>104,2</b> | <b>1,166</b>           | <b>3,000</b>   | <b>3,500</b>   | <b>116,7</b> |
| 22 Huesca                | 2.723            | 2.116         | 2.300         |              | 6,612                  | 6,028          | 7,593          |              |
| 44 Teruel                | 94               | 103           | 82            |              | 0,157                  | 0,195          | 0,166          |              |
| 50 Zaragoza              | 1.414            | 2.257         | 2.870         |              | 2,513                  | 4,120          | 5,311          |              |
| <b>ARAGÓN</b>            | <b>4.231</b>     | <b>4.476</b>  | <b>5.252</b>  | <b>117,3</b> | <b>9,282</b>           | <b>10,343</b>  | <b>13,070</b>  | <b>126,4</b> |
| 8 Barcelona              | 3.790            | 4.300         | 3.860         |              | 7,292                  | 8,200          | 7,570          |              |
| 17 Girona                | 3.682            | 6.180         | 3.700         |              | 10,716                 | 17,300         | 10,500         |              |
| 25 Lleida                | 2.702            | 3.500         | 3.000         |              | 6,599                  | 9,100          | 6,900          |              |
| 43 Tarragona             | 463              | 463           | 356           |              | 1,509                  | 1,509          | 0,334          |              |
| <b>CATALUÑA</b>          | <b>10.637</b>    | <b>14.443</b> | <b>10.916</b> | <b>75,6</b>  | <b>26,116</b>          | <b>36,109</b>  | <b>25,304</b>  | <b>70,1</b>  |
| <b>7 BALEARES</b>        |                  |               |               |              |                        |                |                |              |
| 5 Ávila                  | 2.892            | 1.099         | 1.352         |              | 1,787                  | 2,029          | 1,333          |              |
| 9 Burgos                 | 2.974            | 2.565         | 2.754         |              | 3,014                  | 6,665          | 4,903          |              |
| 24 León                  | 2.313            | 1.500         | 1.986         |              | 2,151                  | 3,742          | 4,664          |              |
| 34 Palencia              | 1.189            | 326           | 1.000         |              | 0,813                  | 0,702          | 2,161          |              |
| 37 Salamanca             | 6.982            | 2.183         | 2.431         |              | 6,624                  | 4,429          | 4,218          |              |
| 40 Segovia               | 2.842            | 2.203         | 1.723         |              | 0,858                  | 3,519          | 2,246          |              |
| 42 Soria                 | 1.775            | 1.158         | 1.130         |              | 1,088                  | 2,276          | 2,184          |              |
| 47 Valladolid            | 7.582            | 5.819         | 6.194         |              | 10,940                 | 18,455         | 21,679         |              |
| 49 Zamora                | 9.704            | 7.320         | 3.891         |              | 12,205                 | 10,095         | 6,028          |              |
| <b>CASTILLA Y LEÓN</b>   | <b>38.253</b>    | <b>24.173</b> | <b>22.461</b> | <b>92,9</b>  | <b>39,480</b>          | <b>51,912</b>  | <b>49,416</b>  | <b>95,2</b>  |
| <b>28 MADRID</b>         | <b>1.311</b>     | <b>831</b>    | <b>831</b>    | <b>100,0</b> | <b>1,355</b>           | <b>1,328</b>   | <b>1,328</b>   | <b>100,0</b> |
| 2 Albacete               | 2.001            | 2.458         | 3.399         |              | 5,030                  | 6,867          | 8,877          |              |
| 13 Ciudad Real           | 259              | 600           | 805           |              | 0,363                  | 0,870          | 2,090          |              |
| 16 Cuenca                | 980              | 941           | 1.555         |              | 1,227                  | 1,411          | 2,420          |              |
| 19 Guadalupe             | 5.445            | 4.228         | 4.228         |              | 9,186                  | 6,755          | 9,457          |              |
| 45 Toledo                | 3.198            | 3.955         | 4.120         |              | 8,577                  | 13,566         | 11,506         |              |
| <b>CASTILLA-MANCHA</b>   | <b>11.883</b>    | <b>12.182</b> | <b>14.107</b> | <b>115,8</b> | <b>24,383</b>          | <b>29,469</b>  | <b>34,350</b>  | <b>116,6</b> |
| 3 Alicante               |                  |               |               |              |                        |                |                |              |
| 12 Castellón             |                  |               |               |              |                        |                |                |              |
| 46 Valencia              |                  |               |               |              |                        |                |                |              |
| <b>C. VALENCIANA</b>     |                  |               |               |              |                        |                |                |              |
| <b>30 R. DE MURCIA</b>   |                  |               |               |              |                        |                |                |              |
| 6 Badajoz                |                  | 2.320         | 1.600         |              | 3,083                  | 4,000          | 2,300          |              |
| 10 Cáceres               | 1.742            | 200           | 10            |              | 0,133                  | 0,500          | 0,020          |              |
| <b>EXTREMADURA</b>       | <b>1.742</b>     | <b>2.520</b>  | <b>1.610</b>  | <b>63,9</b>  | <b>3,216</b>           | <b>4,500</b>   | <b>2,320</b>   | <b>51,6</b>  |
| 4 Almería                |                  |               |               |              |                        |                |                |              |
| 11 Cádiz                 | 1.266            | 445           | 466           |              | 1,370                  | 0,859          | 0,486          |              |
| 14 Córdoba               | 4.666            | 4.574         | 2.869         |              | 4,973                  | 10,063         | 3,375          |              |
| 18 Granada               | 65               | 28            | 28            |              | 0,030                  | 0,013          | 0,016          |              |
| 21 Huelva                | 786              | 400           | 400           |              | 2,271                  | 0,806          | 0,800          |              |
| 23 Jaén                  | 49               | 103           | 96            |              | 0,061                  | 0,155          | 0,145          |              |
| 29 Málaga                | 735              | 855           | 855           |              | 0,758                  | 0,613          | 0,945          |              |
| 41 Sevilla               | 13.258           | 13.258        | 4.084         |              | 24,558                 | 27,353         | 4,500          |              |
| <b>ANDALUCÍA</b>         | <b>20.825</b>    | <b>19.663</b> | <b>8.798</b>  | <b>44,7</b>  | <b>34,021</b>          | <b>39,862</b>  | <b>10,267</b>  | <b>25,8</b>  |
| 35 Palmas (Las)          |                  |               |               |              |                        |                |                |              |
| 38 S. C. Tenerife        |                  |               |               |              |                        |                |                |              |
| <b>CANARIAS</b>          |                  |               |               |              |                        |                |                |              |
| <b>ESPAÑA</b>            | <b>95.801</b>    | <b>86.781</b> | <b>72.155</b> | <b>83,1</b>  | <b>153,665</b>         | <b>195,930</b> | <b>156,147</b> | <b>79,7</b>  |

AVANCES DE SUPERFICIE Y PRODUCCIÓN

TABACO

2019 MAYO

| PROVINCIAS<br>Y<br>CC-AA  | SUPERFICIES (HA) |             |            |          | PRODUCCIONES (1000 TM) |                 |          |      |
|---|------------------|-------------|------------|----------|------------------------|-----------------|----------|------|
|   | 2017             | 2018        | 2019       | 2019     | 2017                   | 2018            | 2019     | 2019 |
|   | DEFINITIVO       | PROVISIONAL | 5          | 2018=100 | DEFINITIVO             | PROVISIONAL     | 2018=100 |      |
| 15 A Coruña<br>27 Lugo<br>32 Ourense<br>36 Pontevedra<br><b>GALICIA</b>   |                  |             |            |          |                        |                 |          |      |
| <b>33 P. DE ASTURIAS</b>  |                  |             |            |          |                        |                 |          |      |
| <b>39 CANTABRIA</b>   |                  |             |            |          |                        |                 |          |      |
| 1 Álava<br>20 Guipúzcoa<br>48 Vizcaya<br><b>PAIS VASCO</b>  |                  |             |            |          |                        |                 |          |      |
| <b>31 NAVARRA</b>   | 9                | 8           | 9          | 112,5    | 0,029                  | 0,026           |          |      |
| <b>26 LA RIOJA</b>  |                  |             |            |          |                        |                 |          |      |
| 22 Huesca<br>44 Teruel<br>50 Zaragoza<br><b>ARAGÓN</b>  |                  |             |            |          |                        |                 |          |      |
| 8 Barcelona<br>17 Girona<br>25 Lleida<br>43 Tarragona<br><b>CATALUÑA</b>  |                  |             |            |          |                        |                 |          |      |
| <b>7 BALEARES</b>   |                  |             |            |          |                        |                 |          |      |
| 5 Ávila<br>9 Burgos<br>24 León<br>34 Palencia<br>37 Salamanca<br>40 Segovia<br>42 Soria<br>47 Valladolid<br>49 Zamora<br><b>CASTILLA Y LEÓN</b> | 56               | 51          | 45         | 88,2     | 0,174                  | 0,156           |          |      |
| <b>28 MADRID</b>  |                  |             |            |          |                        |                 |          |      |
| 2 Albacete<br>13 Ciudad Real<br>16 Cuenca<br>19 Guadalajara<br>45 Toledo<br><b>CASTILLA-MANCHA</b>  | 48               | 48          | 42         | 87,5     | 0,173                  | 0,158           |          |      |
| 3 Alicante<br>12 Castellón<br>46 Valencia<br><b>C. VALENCIANA</b>   |                  |             |            |          |                        |                 |          |      |
| <b>30 R. DE MURCIA</b>  |                  |             |            |          |                        |                 |          |      |
| 6 Badajoz<br>10 Cáceres<br><b>EXTREMADURA</b>   | 6<br>8.521       | 4<br>8.260  | 3<br>7.800 | 94,4     | 0,018<br>28,827        | 0,015<br>27,000 |          |      |
| 4 Almería<br>11 Cádiz<br>14 Córdoba<br>18 Granada<br>21 Huelva<br>23 Jaén<br>29 Málaga<br>41 Sevilla<br><b>ANDALUCÍA</b>                        | 1<br>113         | 59          | 76         | 128,3    | 0,001<br>0,454         | 0,237           |          |      |
| 35 Palmas (Las)<br>38 S. C. Tenerife<br><b>CANARIAS</b>   | 1                |             |            |          | 0,001                  |                 |          |      |
| <b>ESPAÑA</b>   | 8.756            | 8.431       | 7.976      | 94,6     | 29,679                 | 27,594          |          |      |

AVANCES DE SUPERFICIE Y PRODUCCIÓN

MAÍZ FORRAJERO

2019 MAYO

| PROVINCIAS<br>Y<br>CC-AA | SUPERFICIES (HA) |                |                |              | PRODUCCIONES (1000 TM) |                  |      |          |
|--------------------------|------------------|----------------|----------------|--------------|------------------------|------------------|------|----------|
|                          | 2017             | 2018           | 2019           | 2019         | 2017                   | 2018             | 2019 | 2019     |
|                          | DEFINITIVO       | PROVISIONAL    | 5              | 2018=100     | DEFINITIVO             | PROVISIONAL      |      | 2018=100 |
| 15 A Coruña              | 44.465           | 43.542         | 43.733         |              | 1.303,190              | 1.578,833        |      |          |
| 27 Lugo                  | 19.341           | 19.734         | 19.028         |              | 462,250                | 614,714          |      |          |
| 32 Ourense               | 752              | 646            | 750            |              | 21,641                 | 30,084           |      |          |
| 36 Pontevedra            | 4.803            | 5.275          | 5.100          |              | 149,303                | 130,925          |      |          |
| <b>GALICIA</b>           | <b>69.361</b>    | <b>69.197</b>  | <b>68.611</b>  | <b>99,2</b>  | <b>1.936,384</b>       | <b>2.354,556</b> |      |          |
| <b>33 P. DE ASTURIAS</b> | <b>6.967</b>     | <b>6.967</b>   | <b>6.967</b>   | <b>100,0</b> | <b>383,185</b>         | <b>325,000</b>   |      |          |
| <b>39 CANTABRIA</b>      | <b>1.091</b>     | <b>1.711</b>   | <b>177</b>     | <b>10,3</b>  | <b>60,005</b>          | <b>94,104</b>    |      |          |
| 1 Álava                  | 573              | 626            | 627            |              | 28,658                 | 28,620           |      |          |
| 20 Guipúzcoa             | 191              | 184            | 195            |              | 7,831                  | 7,912            |      |          |
| 48 Vizcaya               | 140              | 134            | 148            |              | 5,600                  | 5,628            |      |          |
| <b>PAIS VASCO</b>        | <b>904</b>       | <b>944</b>     | <b>970</b>     | <b>102,8</b> | <b>42,089</b>          | <b>42,160</b>    |      |          |
| <b>31 NAVARRA</b>        | <b>4.124</b>     | <b>4.215</b>   | <b>4.391</b>   | <b>104,2</b> | <b>190,703</b>         | <b>183,971</b>   |      |          |
| <b>26 LA RIOJA</b>       | <b>92</b>        | <b>85</b>      | <b>100</b>     | <b>117,6</b> | <b>4,968</b>           | <b>4,800</b>     |      |          |
| 22 Huesca                |                  |                |                |              |                        |                  |      |          |
| 44 Teruel                |                  |                | 205            |              |                        |                  |      |          |
| 50 Zaragoza              |                  | 101            | 100            |              |                        | 5,555            |      |          |
| <b>ARAGÓN</b>            |                  | <b>101</b>     | <b>305</b>     | <b>302,0</b> |                        | <b>5,555</b>     |      |          |
| 8 Barcelona              | 1.834            | 1.600          | 1.600          |              | 69,536                 | 61,300           |      |          |
| 17 Girona                | 4.196            | 3.500          | 4.950          |              | 209,587                | 180,000          |      |          |
| 25 Lleida                | 4.773            | 4.000          | 4.000          |              | 240,769                | 240,000          |      |          |
| 43 Tarragona             | 29               | 29             | 6              |              | 0,890                  | 0,890            |      |          |
| <b>CATALUÑA</b>          | <b>10.832</b>    | <b>9.129</b>   | <b>10.556</b>  | <b>115,6</b> | <b>520,782</b>         | <b>482,190</b>   |      |          |
| <b>7 BALEARES</b>        | <b>89</b>        | <b>90</b>      | <b>90</b>      | <b>100,0</b> | <b>4,010</b>           | <b>4,000</b>     |      |          |
| 5 Ávila                  | 500              | 468            | 320            |              | 35,000                 | 32,534           |      |          |
| 9 Burgos                 | 674              | 791            | 776            |              | 35,776                 | 40,390           |      |          |
| 24 León                  | 2.837            | 2.891          | 2.800          |              | 170,220                | 202,370          |      |          |
| 34 Palencia              | 1.570            | 3.000          | 3.500          |              | 47,100                 | 168,000          |      |          |
| 37 Salamanca             | 200              | 200            | 300            |              | 10,000                 | 10,000           |      |          |
| 40 Segovia               | 461              | 468            | 468            |              | 25,355                 | 25,740           |      |          |
| 42 Soria                 |                  |                |                |              |                        |                  |      |          |
| 47 Valladolid            | 393              | 531            | 500            |              | 27,510                 | 37,170           |      |          |
| 49 Zamora                | 1.310            | 1.285          | 1.564          |              | 72,050                 | 89,950           |      |          |
| <b>CASTILLA Y LEÓN</b>   | <b>7.945</b>     | <b>9.634</b>   | <b>10.228</b>  | <b>106,2</b> | <b>423,011</b>         | <b>606,154</b>   |      |          |
| <b>28 MADRID</b>         |                  |                |                |              |                        |                  |      |          |
| 2 Albacete               | 700              | 650            | 800            |              | 38,500                 | 39,000           |      |          |
| 13 Ciudad Real           | 42               | 48             | 50             |              | 1,890                  | 1,890            |      |          |
| 16 Cuenca                | 212              |                |                |              | 18,020                 |                  |      |          |
| 19 Guadalajara           |                  |                |                |              |                        |                  |      |          |
| 45 Toledo                | 2.232            | 1.685          | 1.456          |              | 106,020                | 92,675           |      |          |
| <b>CASTILLA-MANCHA</b>   | <b>3.186</b>     | <b>2.383</b>   | <b>2.306</b>   | <b>96,8</b>  | <b>164,430</b>         | <b>133,565</b>   |      |          |
| 3 Alicante               | 55               |                |                |              | 1,650                  |                  |      |          |
| 12 Castellón             | 40               | 50             | 40             |              | 0,497                  | 0,320            |      |          |
| 46 Valencia              | 213              | 102            | 102            |              | 4,047                  | 1,938            |      |          |
| <b>C. VALENCIANA</b>     | <b>308</b>       | <b>152</b>     | <b>142</b>     | <b>93,4</b>  | <b>6,194</b>           | <b>2,258</b>     |      |          |
| <b>30 R. DE MURCIA</b>   | <b>77</b>        | <b>88</b>      | <b>57</b>      | <b>64,8</b>  | <b>1,808</b>           | <b>0,820</b>     |      |          |
| 6 Badajoz                | 200              | 370            | 250            |              | 13,750                 | 30,000           |      |          |
| 10 Cáceres               | 300              | 300            | 144            |              | 18,750                 | 20,000           |      |          |
| <b>EXTREMADURA</b>       | <b>500</b>       | <b>670</b>     | <b>394</b>     | <b>58,8</b>  | <b>32,500</b>          | <b>50,000</b>    |      |          |
| 4 Almería                | 10               | 8              |                |              | 0,125                  | 0,098            |      |          |
| 11 Cádiz                 | 300              | 300            | 300            |              | 8,100                  | 4,425            |      |          |
| 14 Córdoba               | 79               | 100            | 90             |              | 3,950                  | 4,500            |      |          |
| 18 Granada               | 233              | 233            | 98             |              | 4,281                  | 11,829           |      |          |
| 21 Huelva                | 86               | 122            | 122            |              | 4,859                  | 6,830            |      |          |
| 23 Jaén                  | 232              | 513            | 171            |              | 9,478                  | 20,520           |      |          |
| 29 Málaga                |                  |                |                |              |                        |                  |      |          |
| 41 Sevilla               | 407              | 246            | 496            |              | 20,350                 | 12,300           |      |          |
| <b>ANDALUCÍA</b>         | <b>1.347</b>     | <b>1.522</b>   | <b>1.277</b>   | <b>83,9</b>  | <b>51,143</b>          | <b>60,502</b>    |      |          |
| 35 Palmas (Las)          | 379              | 379            | 355            |              | 3,553                  | 3,553            |      |          |
| 38 S. C. Tenerife        | 153              | 150            | 141            |              | 1,507                  | 1,500            |      |          |
| <b>CANARIAS</b>          | <b>532</b>       | <b>529</b>     | <b>496</b>     | <b>93,8</b>  | <b>5,060</b>           | <b>5,053</b>     |      |          |
| <b>ESPAÑA</b>            | <b>107.355</b>   | <b>107.417</b> | <b>107.067</b> | <b>99,7</b>  | <b>3.826,272</b>       | <b>4.354,688</b> |      |          |

AVANCES DE SUPERFICIE Y PRODUCCIÓN

ALFALFA

2019 MAYO

| PROVINCIAS<br>Y<br>CC-AA | SUPERFICIES (HA) |                |                |              | PRODUCCIONES (1000 TM) |                   |                  |              |
|--------------------------|------------------|----------------|----------------|--------------|------------------------|-------------------|------------------|--------------|
|                          | 2017             | 2018           | 2019           | 2019         | 2017                   | 2018              | 2019             | 2019         |
|                          | DEFINITIVO       | PROVISIONAL    | 3              | 2018=100     | DEFINITIVO             | PROVISIONAL       | 5                | 2018=100     |
| 15 A Coruña              |                  | 270            | 260            |              |                        | 6,345             | 6,100            |              |
| 27 Lugo                  | 63               | 110            | 105            |              | 0,566                  | 2,584             | 2,466            |              |
| 32 Ourense               | 27               | 5              | 20             |              | 0,241                  | 0,133             | 0,532            |              |
| 36 Pontevedra            |                  | 22             | 21             |              |                        | 0,517             | 0,543            |              |
| <b>GALICIA</b>           | <b>90</b>        | <b>407</b>     | <b>406</b>     | <b>99,8</b>  | <b>0,807</b>           | <b>9,579</b>      | <b>9,641</b>     | <b>100,6</b> |
| <b>33 P. DE ASTURIAS</b> | <b>13</b>        | <b>13</b>      | <b>55</b>      | <b>423,1</b> | <b>0,455</b>           | <b>0,450</b>      | <b>1,903</b>     | <b>422,9</b> |
| <b>39 CANTABRIA</b>      | <b>147</b>       | <b>21</b>      | <b>83</b>      | <b>395,2</b> | <b>4,410</b>           | <b>0,630</b>      | <b>1,106</b>     | <b>175,6</b> |
| 1 Álava                  | 342              | 425            | 425            |              | 12,923                 | 18,880            | 21,870           |              |
| 20 Guipúzcoa             | 50               | 50             | 50             |              | 1,950                  | 2,050             | 2,100            |              |
| 48 Vizcaya               | 58               | 58             | 58             |              | 2,262                  | 2,368             | 2,436            |              |
| <b>PAIS VASCO</b>        | <b>450</b>       | <b>533</b>     | <b>533</b>     | <b>100,0</b> | <b>17,135</b>          | <b>23,298</b>     | <b>26,406</b>    | <b>113,3</b> |
| <b>31 NAVARRA</b>        | <b>6.652</b>     | <b>5.997</b>   | <b>5.956</b>   | <b>99,3</b>  | <b>299,967</b>         | <b>273,863</b>    | <b>249,041</b>   | <b>90,9</b>  |
| <b>26 LA RIOJA</b>       | <b>1.025</b>     | <b>1.000</b>   | <b>1.000</b>   | <b>100,0</b> | <b>43,938</b>          | <b>44,000</b>     | <b>40,000</b>    | <b>90,9</b>  |
| 22 Huesca                | 41.975           | 36.927         | 37.398         |              | 1.756,822              | 1.538,640         | 1.549,830        |              |
| 44 Teruel                | 6.488            | 7.334          | 7.653          |              | 71,164                 | 80,315            | 107,382          |              |
| 50 Zaragoza              | 41.086           | 40.085         | 40.000         |              | 2.017,150              | 1.938,190         | 1.896,527        |              |
| <b>ARAGÓN</b>            | <b>89.549</b>    | <b>84.346</b>  | <b>85.051</b>  | <b>100,8</b> | <b>3.845,136</b>       | <b>3.557,145</b>  | <b>3.553,739</b> | <b>99,9</b>  |
| 8 Barcelona              | 3.498            | 3.500          | 3.500          |              | 61,688                 | 61,700            | 61,700           |              |
| 17 Girona                | 8.302            | 8.370          | 8.400          |              | 166,335                | 181,500           | 180,000          |              |
| 25 Lleida                | 23.300           | 21.000         | 22.000         |              | 1.199,736              | 1.190,000         | 1.250,000        |              |
| 43 Tarragona             | 186              | 186            | 200            |              | 5,319                  | 5,319             | 5,112            |              |
| <b>CATALUÑA</b>          | <b>35.286</b>    | <b>33.056</b>  | <b>34.100</b>  | <b>103,2</b> | <b>1.433,078</b>       | <b>1.438,519</b>  | <b>1.496,812</b> | <b>104,1</b> |
| <b>7 BALEARES</b>        | <b>797</b>       | <b>800</b>     | <b>790</b>     | <b>98,8</b>  | <b>37,459</b>          | <b>37,600</b>     | <b>37,100</b>    | <b>98,7</b>  |
| 5 Ávila                  | 890              | 893            | 890            |              | 44,120                 | 54,474            | 48,671           |              |
| 9 Burgos                 | 6.419            | 7.018          | 7.479          |              | 144,900                | 189,220           | 165,035          |              |
| 24 León                  | 11.347           | 12.045         | 11.678         |              | 243,048                | 443,460           | 287,902          |              |
| 34 Palencia              | 38.330           | 37.634         | 37.198         |              | 480,808                | 1.147,932         | 481,624          |              |
| 37 Salamanca             | 736              | 846            | 857            |              | 37,400                 | 38,070            | 34,280           |              |
| 40 Segovia               | 503              | 553            | 651            |              | 27,058                 | 29,916            | 35,154           |              |
| 42 Soria                 | 976              | 1.099          | 1.126          |              | 21,754                 | 20,717            | 20,507           |              |
| 47 Valladolid            | 24.780           | 25.315         | 25.178         |              | 116,137                | 638,745           | 586,056          |              |
| 49 Zamora                | 15.156           | 16.061         | 16.055         |              | 243,893                | 440,115           | 330,058          |              |
| <b>CASTILLA Y LEÓN</b>   | <b>99.137</b>    | <b>101.464</b> | <b>101.112</b> | <b>99,7</b>  | <b>1.359,118</b>       | <b>3.002,649</b>  | <b>1.989,287</b> | <b>66,3</b>  |
| <b>28 MADRID</b>         | <b>1.143</b>     | <b>1.408</b>   | <b>1.408</b>   | <b>100,0</b> | <b>67,034</b>          | <b>77,440</b>     | <b>77,440</b>    | <b>100,0</b> |
| 2 Albacete               | 6.626            | 6.228          | 6.300          |              | 463,820                | 423,504           | 441,000          |              |
| 13 Ciudad Real           | 1.802            | 1.526          | 1.190          |              | 96,160                 | 81,641            | 63,070           |              |
| 16 Cuenca                | 451              | 470            | 447            |              | 24,473                 | 24,880            | 22,800           |              |
| 19 Guadalupe             | 962              | 903            | 903            |              | 33,220                 | 45,150            | 45,150           |              |
| 45 Toledo                | 6.356            | 6.072          | 6.569          |              | 404,467                | 430,520           | 410,567          |              |
| <b>CASTILLA-MANCHA</b>   | <b>16.197</b>    | <b>15.199</b>  | <b>15.409</b>  | <b>101,4</b> | <b>1.022,140</b>       | <b>1.005,695</b>  | <b>982,587</b>   | <b>97,7</b>  |
| 3 Alicante               | 1.259            | 1.200          | 1.300          |              | 81,186                 | 78,000            | 81,250           |              |
| 12 Castellón             | 281              | 291            | 291            |              | 5,738                  | 5,427             | 6,165            |              |
| 46 Valencia              | 287              | 249            | 249            |              | 3,753                  | 3,319             | 1,506            |              |
| <b>C. VALENCIANA</b>     | <b>1.827</b>     | <b>1.740</b>   | <b>1.840</b>   | <b>105,7</b> | <b>90,677</b>          | <b>86,746</b>     | <b>88,921</b>    | <b>102,5</b> |
| <b>30 R. DE MURCIA</b>   | <b>430</b>       | <b>480</b>     | <b>450</b>     | <b>93,8</b>  | <b>20,267</b>          | <b>31,500</b>     | <b>30,940</b>    | <b>98,2</b>  |
| 6 Badajoz                | 2.342            | 2.330          | 2.400          |              | 97,586                 | 128,000           | 118,000          |              |
| 10 Cáceres               | 326              | 350            | 300            |              | 12,226                 | 17,000            | 12,000           |              |
| <b>EXTREMADURA</b>       | <b>2.668</b>     | <b>2.680</b>   | <b>2.700</b>   | <b>100,7</b> | <b>109,812</b>         | <b>145,000</b>    | <b>130,000</b>   | <b>89,7</b>  |
| 4 Almería                | 88               | 103            | 103            |              | 4,544                  | 5,823             | 5,823            |              |
| 11 Cádiz                 | 1.888            | 1.837          | 1.837          |              | 73,680                 | 70,480            | 67,140           |              |
| 14 Córdoba               | 1.106            | 1.100          | 991            |              | 70,946                 | 66,000            | 58,860           |              |
| 18 Granada               | 2.433            | 2.251          | 2.553          |              | 144,667                | 133,864           | 131,032          |              |
| 21 Huelva                | 177              | 65             | 65             |              | 1,837                  | 0,897             | 0,897            |              |
| 23 Jaén                  | 816              | 726            | 640            |              | 35,301                 | 14,520            | 31,100           |              |
| 29 Málaga                | 367              | 365            | 275            |              | 9,845                  | 10,000            | 7,780            |              |
| 41 Sevilla               | 3.644            | 2.792          | 2.792          |              | 212,790                | 167,520           | 167,520          |              |
| <b>ANDALUCÍA</b>         | <b>10.519</b>    | <b>9.239</b>   | <b>9.256</b>   | <b>100,2</b> | <b>553,610</b>         | <b>469,104</b>    | <b>470,152</b>   | <b>100,2</b> |
| 35 Palmas (Las)          | 71               | 71             | 72             |              | 2,309                  | 2,289             | 2,287            |              |
| 38 S. C. Tenerife        | 24               | 24             | 24             |              | 0,811                  | 0,830             | 0,830            |              |
| <b>CANARIAS</b>          | <b>95</b>        | <b>95</b>      | <b>96</b>      | <b>101,1</b> | <b>3,120</b>           | <b>3,119</b>      | <b>3,117</b>     | <b>99,9</b>  |
| <b>ESPAÑA</b>            | <b>266.025</b>   | <b>258.478</b> | <b>260.245</b> | <b>100,7</b> | <b>8.908,163</b>       | <b>10.206,337</b> | <b>9.188,192</b> | <b>90,0</b>  |



AVANCES DE SUPERFICIE Y PRODUCCIÓN

VEZA PARA FORRAJE

2019 MAYO

| PROVINCIAS<br>Y<br>CC-AA | SUPERFICIES (HA) |                |                |              | PRODUCCIONES (1000 TM) |                  |                  |              |
|--------------------------|------------------|----------------|----------------|--------------|------------------------|------------------|------------------|--------------|
|                          | 2017             | 2018           | 2019           | 2019         | 2017                   | 2018             | 2019             | 2019         |
|                          | DEFINITIVO       | PROVISIONAL    | 2              | 2018=100     | DEFINITIVO             | PROVISIONAL      | 5                | 2018=100     |
| 15 A Coruña              |                  | 470            | 31             |              |                        | 7,050            | 0,465            |              |
| 27 Lugo                  |                  | 210            | 230            |              |                        | 3,066            | 3,358            |              |
| 32 Ourense               |                  | 42             |                |              |                        | 0,613            |                  |              |
| 36 Pontevedra            |                  | 50             | 30             |              |                        | 0,750            | 0,450            |              |
| <b>GALICIA</b>           |                  | <b>772</b>     | <b>291</b>     | <b>37,7</b>  |                        | <b>11,479</b>    | <b>4,273</b>     | <b>37,2</b>  |
| <b>33 P. DE ASTURIAS</b> |                  |                |                |              |                        |                  |                  |              |
| <b>39 CANTABRIA</b>      | <b>155</b>       | <b>87</b>      | <b>125</b>     | <b>143,7</b> | <b>1,860</b>           | <b>1,044</b>     | <b>1,496</b>     | <b>143,3</b> |
| 1 Álava                  | 778              | 1.013          | 1.013          |              | 17,074                 | 23,805           | 35,568           |              |
| 20 Guipúzcoa             | 40               | 40             | 40             |              | 0,960                  | 1,040            | 1,060            |              |
| 48 Vizcaya               | 25               | 25             | 25             |              | 0,594                  | 0,663            | 0,663            |              |
| <b>PAIS VASCO</b>        | <b>843</b>       | <b>1.078</b>   | <b>1.078</b>   | <b>100,0</b> | <b>18,628</b>          | <b>25,508</b>    | <b>37,291</b>    | <b>146,2</b> |
| <b>31 NAVARRA</b>        | <b>4.638</b>     | <b>5.761</b>   | <b>6.232</b>   | <b>108,2</b> | <b>81,077</b>          | <b>99,344</b>    | <b>109,502</b>   | <b>110,2</b> |
| <b>26 LA RIOJA</b>       | <b>322</b>       | <b>300</b>     | <b>300</b>     | <b>100,0</b> | <b>4,650</b>           | <b>4,100</b>     | <b>4,500</b>     | <b>109,8</b> |
| 22 Huesca                | 1.536            | 2.275          | 2.578          |              | 22,968                 | 32,592           | 36,397           |              |
| 44 Teruel                | 590              | 490            | 656            |              | 1,400                  | 5,536            | 11,925           |              |
| 50 Zaragoza              | 339              | 306            | 300            |              | 4,077                  | 8,420            | 10,180           |              |
| <b>ARAGÓN</b>            | <b>2.465</b>     | <b>3.071</b>   | <b>3.534</b>   | <b>115,1</b> | <b>28,445</b>          | <b>46,548</b>    | <b>58,502</b>    | <b>125,7</b> |
| 8 Barcelona              | 5                | 15             |                |              | 0,059                  | 0,177            |                  |              |
| 17 Girona                | 43               |                | 60             |              | 0,736                  |                  | 1,050            |              |
| 25 Lleida                | 50               | 70             | 60             |              | 0,738                  | 1,000            | 1,000            |              |
| 43 Tarragona             | 1                | 1              |                |              | 0,024                  | 0,024            |                  |              |
| <b>CATALUÑA</b>          | <b>99</b>        | <b>86</b>      | <b>120</b>     | <b>139,5</b> | <b>1,557</b>           | <b>1,201</b>     | <b>2,050</b>     | <b>170,7</b> |
| <b>7 BALEARES</b>        | <b>121</b>       | <b>125</b>     | <b>220</b>     | <b>176,0</b> | <b>1,138</b>           | <b>1,100</b>     | <b>2,000</b>     | <b>181,8</b> |
| 5 Ávila                  | 5.455            | 5.344          | 4.915          |              | 26,635                 | 61,418           | 38,542           |              |
| 9 Burgos                 | 7.831            | 13.727         | 9.548          |              | 63,761                 | 235,367          | 115,638          |              |
| 24 León                  | 11.050           | 12.896         | 10.186         |              | 41,723                 | 128,518          | 63,621           |              |
| 34 Palencia              | 12.707           | 23.815         | 26.497         |              | 28,350                 | 428,670          | 152,379          |              |
| 37 Salamanca             | 5.897            | 6.781          | 7.666          |              | 23,590                 | 61,476           | 54,357           |              |
| 40 Segovia               | 1.181            | 2.451          | 2.942          |              | 5,924                  | 35,886           | 25,868           |              |
| 42 Soria                 | 333              | 3.921          | 315            |              | 1,336                  | 63,618           | 3,880            |              |
| 47 Valladolid            | 12.222           | 13.592         | 17.720         |              | 10,364                 | 190,288          | 177,200          |              |
| 49 Zamora                | 15.196           | 15.109         | 12.707         |              | 25,186                 | 254,386          | 66,053           |              |
| <b>CASTILLA Y LEÓN</b>   | <b>71.872</b>    | <b>97.636</b>  | <b>92.496</b>  | <b>94,7</b>  | <b>226,869</b>         | <b>1.459,627</b> | <b>697,538</b>   | <b>47,8</b>  |
| <b>28 MADRID</b>         |                  | <b>344</b>     | <b>344</b>     | <b>100,0</b> |                        | <b>3,299</b>     | <b>3,299</b>     | <b>100,0</b> |
| 2 Albacete               | 340              | 293            | 615            |              | 2,300                  | 1,815            | 1,215            |              |
| 13 Ciudad Real           | 4.702            | 5.199          | 3.987          |              | 48,519                 | 53,084           | 40,667           |              |
| 16 Cuenca                | 1.245            | 335            | 1.700          |              | 0,789                  | 0,670            | 0,540            |              |
| 19 Guadalupe             | 162              |                |                |              | 2,923                  |                  |                  |              |
| 45 Toledo                | 5.999            | 5.397          | 5.623          |              | 61,212                 | 111,472          | 64,528           |              |
| <b>CASTILLA-MANCHA</b>   | <b>12.448</b>    | <b>11.224</b>  | <b>11.925</b>  | <b>106,3</b> | <b>115,743</b>         | <b>167,041</b>   | <b>106,950</b>   | <b>64,0</b>  |
| 3 Alicante               | 20               |                |                |              | 0,184                  |                  |                  |              |
| 12 Castellón             | 60               | 45             | 40             |              | 0,312                  | 0,310            | 0,307            |              |
| 46 Valencia              | 47               | 48             | 52             |              | 0,034                  | 0,221            | 0,239            |              |
| <b>C. VALENCIANA</b>     | <b>127</b>       | <b>93</b>      | <b>92</b>      | <b>98,9</b>  | <b>0,530</b>           | <b>0,531</b>     | <b>0,546</b>     | <b>102,8</b> |
| <b>30 R. DE MURCIA</b>   | <b>148</b>       | <b>148</b>     | <b>200</b>     | <b>135,1</b> | <b>0,696</b>           | <b>0,148</b>     | <b>0,916</b>     | <b>618,9</b> |
| 6 Badajoz                | 14.764           | 14.000         | 13.500         |              | 217,031                | 180,000          | 140,000          |              |
| 10 Cáceres               | 4.022            | 4.860          | 4.000          |              | 37,002                 | 58,000           | 44,000           |              |
| <b>EXTREMADURA</b>       | <b>18.786</b>    | <b>18.860</b>  | <b>17.500</b>  | <b>92,8</b>  | <b>254,033</b>         | <b>238,000</b>   | <b>184,000</b>   | <b>77,3</b>  |
| 4 Almería                | 22               | 21             | 21             |              | 0,072                  | 0,055            | 0,055            |              |
| 11 Cádiz                 | 10               | 11             | 11             |              | 0,038                  | 0,061            | 0,060            |              |
| 14 Córdoba               | 765              | 360            | 320            |              | 12,225                 | 9,000            | 8,000            |              |
| 18 Granada               | 290              | 1.032          | 323            |              | 2,871                  | 9,106            | 2,469            |              |
| 21 Huelva                | 325              | 124            | 124            |              | 3,412                  | 1,180            | 1,180            |              |
| 23 Jaén                  | 265              | 283            | 178            |              | 2,354                  | 9,905            | 2,138            |              |
| 29 Málaga                | 1.648            | 2.130          | 1.500          |              | 9,288                  | 11,928           | 12,937           |              |
| 41 Sevilla               | 2.715            | 943            | 2.715          |              | 29,089                 | 8,457            | 9,383            |              |
| <b>ANDALUCÍA</b>         | <b>6.040</b>     | <b>4.904</b>   | <b>5.192</b>   | <b>105,9</b> | <b>59,349</b>          | <b>49,692</b>    | <b>36,222</b>    | <b>72,9</b>  |
| 35 Palmas (Las)          |                  |                |                |              |                        |                  |                  |              |
| 38 S. C. Tenerife        | 55               | 55             | 55             |              | 0,216                  | 0,200            | 0,206            |              |
| <b>CANARIAS</b>          | <b>55</b>        | <b>55</b>      | <b>55</b>      | <b>100,0</b> | <b>0,216</b>           | <b>0,200</b>     | <b>0,206</b>     | <b>103,0</b> |
| <b>ESPAÑA</b>            | <b>118.119</b>   | <b>144.544</b> | <b>139.704</b> | <b>96,7</b>  | <b>794,791</b>         | <b>2.108,862</b> | <b>1.249,291</b> | <b>59,2</b>  |

AVANCES DE SUPERFICIE Y PRODUCCIÓN

ESPÁRRAGO

2019 MAYO

| PROVINCIAS<br>Y<br>CC-AA  | SUPERFICIES (HA)                                     |  |      |          | PRODUCCIONES (1000 TM)  |   |   |          |
|---|--|--|------|----------|---|---|---|----------|
|   | 2017   | 2018   | 2019 | 2019     | 2017  | 2018  | 2019  | 2019     |
|   | DEFINITIVO   | PROVISIONAL  |      | 2018=100 | DEFINITIVO  | PROVISIONAL   | 5   | 2018=100 |
| 15 A Coruña<br>27 Lugo<br>32 Ourense<br>36 Pontevedra   |  |  |      |          |   |   |   |          |
| <b>GALICIA</b>  |  |  |      |          |   |   |   |          |
| <b>33 P. DE ASTURIAS</b>  |  |  |      |          |   |   |   |          |
| <b>39 CANTABRIA</b>   |  |  |      |          |   |   |   |          |
| 1 Álava<br>20 Guipúzcoa<br>48 Vizcaya   |  | 1  |      |          | 0,003   |   |   |          |
| <b>PAIS VASCO</b>   |  | 1  |      |          | 0,003   |   |   |          |
| <b>31 NAVARRA</b>   | 1.788  | 1.686  |      |          | 6,000   | 6,724   | 6,876   | 102,3    |
| <b>26 LA RIOJA</b>  | 95   | 65   |      |          | 0,336   | 0,320   | 0,390   | 121,9    |
| 22 Huesca<br>44 Teruel<br>50 Zaragoza   | 3<br>13<br>53  | 6<br>13<br>41  |      |          | 0,012<br>0,041<br>0,251   | 0,023<br>0,045<br>0,245   | 0,025<br>0,046<br>0,294   |          |
| <b>ARAGÓN</b>   | 69   | 60   |      |          | 0,304   | 0,313   | 0,365   | 116,6    |
| 8 Barcelona<br>17 Girona<br>25 Lleida<br>43 Tarragona   | 2<br><br><br>1                                       | 2<br><br><br>1                                       |      |          | 0,013<br><br><br>0,006  | 0,013<br><br><br>0,006  | 0,016<br>0,006<br>0,013   |          |
| <b>CATALUÑA</b>   | 3  | 3  |      |          | 0,019   | 0,019   | 0,035   | 184,2    |
| <b>7 BALEARES</b>   | 5  | 4  |      |          | 0,018   | 0,015   | 0,020   | 133,3    |
| 5 Ávila<br>9 Burgos<br>24 León<br>34 Palencia<br>37 Salamanca<br>40 Segovia<br>42 Soria<br>47 Valladolid<br>49 Zamora | 9<br><br><br><br>3<br><br><br>55<br>31               | 15<br><br><br><br>3<br><br><br>55<br>31              |      |          | 0,050<br><br><br><br>0,030<br><br><br>0,275<br>0,065                  | 0,059<br><br><br><br>0,011<br><br><br>0,220<br>0,093                  | 0,057<br><br><br><br>0,008<br><br><br>0,340<br>0,244                  |          |
| <b>CASTILLA Y LEÓN</b>  | 98   | 104  |      |          | 0,420   | 0,383   | 0,649   | 169,5    |
| <b>28 MADRID</b>  | 65   | 65   |      |          | 0,479   | 0,479   | 0,479   | 100,0    |
| 2 Albacete<br>13 Ciudad Real<br>16 Cuenca<br>19 Guadalupe<br>45 Toledo  | <br>81<br>13<br>979<br>60                            | 16<br>93<br>2<br>1.141<br>62                         |      |          | <br>0,405<br>0,060<br>6,121<br>0,375                                  | 0,104<br>0,465<br>0,012<br>5,134<br>0,254                             | 0,111<br>0,445<br>0,078<br>3,423<br>0,345                             |          |
| <b>CASTILLA-MANCHA</b>  | 1.133  | 1.314  |      |          | 6,961   | 5,969   | 4,402   | 73,7     |
| 3 Alicante<br>12 Castellón<br>46 Valencia   | 12<br>2  | 2<br>2   |      |          | 0,060<br>0,006  | 0,060<br>0,006  | 0,006   |          |
| <b>C. VALENCIANA</b>  | 14   | 2  |      |          | 0,066   | 0,066   | 0,006   | 9,1      |
| <b>30 R. DE MURCIA</b>  | 6  | 14   |      |          | 0,031   | 0,068   | 0,022   | 32,4     |
| 6 Badajoz<br>10 Cáceres   | 437<br>453   | 480<br>480   |      |          | 2,482<br>2,546  | 3,250<br>3,200  | 2,500<br>2,500  |          |
| <b>EXTREMADURA</b>  | 890  | 960  |      |          | 5,028   | 6,450   | 5,000   | 77,5     |
| 4 Almería<br>11 Cádiz<br>14 Córdoba<br>18 Granada<br>21 Huelva<br>23 Jaén<br>29 Málaga<br>41 Sevilla                  | 50<br>372<br>322<br>6.675<br>45<br>622<br>782<br>720 | 50<br>372<br>305<br>6.675<br>63<br>612<br>782<br>721 |      |          | 0,327<br>0,971<br>1,434<br>32,507<br>0,360<br>2,081<br>3,548<br>2,540 | 0,327<br>0,971<br>1,373<br>32,505<br>0,072<br>2,448<br>4,145<br>3,353 | 0,457<br>0,983<br>1,239<br>32,806<br>0,075<br>2,416<br>5,603<br>3,681 |          |
| <b>ANDALUCÍA</b>  | 9.588  | 9.580  |      |          | 43,768  | 45,194  | 47,260  | 104,6    |
| 35 Palmas (Las)<br>38 S. C. Tenerife  |  |  |      |          |   |   |   |          |
| <b>CANARIAS</b>   |  |  |      |          |   |   |   |          |
| <b>ESPAÑA</b>   | 13.755   | 13.857   |      |          | 63,433  | 66,000  | 65,504  | 99,2     |

AVANCES DE SUPERFICIE Y PRODUCCIÓN

LECHUGA TOTAL

2019 MAYO

| PROVINCIAS<br>Y<br>CC-AA | SUPERFICIES (HA) |               |               |              | PRODUCCIONES (1000 TM) |                |                  |              |
|--------------------------|------------------|---------------|---------------|--------------|------------------------|----------------|------------------|--------------|
|                          | 2017             | 2018          | 2019          | 2019         | 2017                   | 2018           | 2019             | 2019         |
|                          | DEFINITIVO       | PROVISIONAL   | 5             | 2018=100     | DEFINITIVO             | PROVISIONAL    | 5                | 2018=100     |
| 15 A Coruña              | 239              | 260           | 220           |              | 8,114                  | 8,213          | 7,040            |              |
| 27 Lugo                  | 129              | 142           | 120           |              | 3,812                  | 4,310          | 3,965            |              |
| 32 Ourense               | 149              | 130           | 145           |              | 3,736                  | 3,656          | 4,248            |              |
| 36 Pontevedra            | 269              | 329           | 259           |              | 9,262                  | 10,724         | 8,700            |              |
| <b>GALICIA</b>           | <b>786</b>       | <b>861</b>    | <b>744</b>    | <b>86,4</b>  | <b>24,924</b>          | <b>26,903</b>  | <b>23,953</b>    | <b>89,0</b>  |
| <b>33 P. DE ASTURIAS</b> | <b>70</b>        | <b>70</b>     | <b>75</b>     | <b>107,1</b> | <b>1,442</b>           | <b>1,545</b>   | <b>1,545</b>     | <b>100,0</b> |
| <b>39 CANTABRIA</b>      | <b>11</b>        | <b>2</b>      | <b>1</b>      | <b>50,0</b>  | <b>0,251</b>           | <b>0,069</b>   | <b>0,069</b>     | <b>100,0</b> |
| 1 Álava                  | 106              | 106           |               |              | 2,756                  | 2,544          |                  |              |
| 20 Guipúzcoa             | 125              | 124           |               |              | 3,438                  | 2,728          |                  |              |
| 48 Vizcaya               | 166              | 166           |               |              | 4,201                  | 3,652          |                  |              |
| <b>PAIS VASCO</b>        | <b>397</b>       | <b>396</b>    |               |              | <b>10,395</b>          | <b>8,924</b>   |                  |              |
| <b>31 NAVARRA</b>        | <b>509</b>       | <b>466</b>    | <b>470</b>    | <b>100,9</b> | <b>10,622</b>          | <b>9,834</b>   | <b>9,834</b>     | <b>100,0</b> |
| <b>26 LA RIOJA</b>       | <b>103</b>       | <b>105</b>    | <b>105</b>    | <b>100,0</b> | <b>2,635</b>           | <b>2,600</b>   | <b>2,800</b>     | <b>107,7</b> |
| 22 Huesca                | 4                | 2             | 3             |              | 0,120                  | 0,060          | 0,090            |              |
| 44 Teruel                | 1                |               |               |              | 0,015                  |                |                  |              |
| 50 Zaragoza              | 9                | 18            | 13            |              | 0,226                  | 0,176          | 0,390            |              |
| <b>ARAGÓN</b>            | <b>14</b>        | <b>20</b>     | <b>16</b>     | <b>80,0</b>  | <b>0,361</b>           | <b>0,236</b>   | <b>0,480</b>     | <b>203,4</b> |
| 8 Barcelona              | 302              | 300           | 210           |              | 8,186                  | 7,090          | 5,730            |              |
| 17 Girona                | 143              | 183           | 180           |              | 3,479                  | 4,350          | 4,400            |              |
| 25 Lleida                | 103              | 120           | 80            |              | 2,540                  | 3,000          | 2,000            |              |
| 43 Tarragona             | 323              | 323           | 298           |              | 8,065                  | 8,065          | 7,450            |              |
| <b>CATALUÑA</b>          | <b>871</b>       | <b>926</b>    | <b>768</b>    | <b>82,9</b>  | <b>22,270</b>          | <b>22,505</b>  | <b>19,580</b>    | <b>87,0</b>  |
| <b>7 BALEARES</b>        | <b>119</b>       | <b>120</b>    | <b>120</b>    | <b>100,0</b> | <b>3,057</b>           | <b>3,250</b>   | <b>3,060</b>     | <b>94,2</b>  |
| 5 Ávila                  | 8                | 7             | 5             |              | 0,224                  | 0,203          | 0,151            |              |
| 9 Burgos                 | 55               | 60            | 70            |              | 1,650                  | 2,100          | 2,217            |              |
| 24 León                  | 46               | 45            | 5             |              | 1,288                  | 0,908          | 0,125            |              |
| 34 Palencia              | 4                | 3             | 3             |              | 0,180                  | 0,174          | 0,122            |              |
| 37 Salamanca             | 32               | 28            | 20            |              | 1,024                  | 0,896          | 0,640            |              |
| 40 Segovia               | 68               | 70            | 53            |              | 2,720                  | 2,660          | 1,908            |              |
| 42 Soria                 | 160              | 168           | 152           |              | 4,917                  | 5,880          | 5,320            |              |
| 47 Valladolid            | 40               | 23            | 20            |              | 1,200                  | 0,875          | 0,700            |              |
| 49 Zamora                | 1                | 1             | 4             |              | 0,036                  | 0,036          | 0,144            |              |
| <b>CASTILLA Y LEÓN</b>   | <b>414</b>       | <b>405</b>    | <b>332</b>    | <b>82,0</b>  | <b>13,239</b>          | <b>13,732</b>  | <b>11,327</b>    | <b>82,5</b>  |
| <b>28 MADRID</b>         | <b>30</b>        | <b>30</b>     | <b>30</b>     | <b>100,0</b> | <b>0,741</b>           | <b>0,741</b>   | <b>0,741</b>     | <b>100,0</b> |
| 2 Albacete               | 1.650            | 1.341         | 1.612         |              | 74,250                 | 61,686         | 70,928           |              |
| 13 Ciudad Real           | 3                |               | 4             |              | 0,075                  |                | 0,112            |              |
| 16 Cuenca                | 18               |               | 6             |              | 0,250                  |                | 0,100            |              |
| 19 Guadalajara           | 2                | 1             | 1             |              | 0,030                  | 0,010          | 0,010            |              |
| 45 Toledo                | 22               | 14            | 14            |              | 0,462                  | 0,364          | 0,294            |              |
| <b>CASTILLA-MANCHA</b>   | <b>1.695</b>     | <b>1.356</b>  | <b>1.637</b>  | <b>120,7</b> | <b>75,067</b>          | <b>62,060</b>  | <b>71,444</b>    | <b>115,1</b> |
| 3 Alicante               | 1.122            | 1.050         | 1.050         |              | 34,630                 | 31,500         | 31,500           |              |
| 12 Castellón             | 454              | 392           | 379           |              | 10,145                 | 8,094          | 9,150            |              |
| 46 Valencia              | 438              | 438           | 435           |              | 21,055                 | 19,710         | 19,575           |              |
| <b>C. VALENCIANA</b>     | <b>2.014</b>     | <b>1.880</b>  | <b>1.864</b>  | <b>99,1</b>  | <b>65,830</b>          | <b>59,304</b>  | <b>60,225</b>    | <b>101,6</b> |
| <b>30 R. DE MURCIA</b>   | <b>15.632</b>    | <b>15.632</b> | <b>15.953</b> | <b>102,1</b> | <b>453,099</b>         | <b>388,484</b> | <b>433,803</b>   | <b>111,7</b> |
| 6 Badajoz                | 8                | 5             |               |              | 0,200                  | 0,125          |                  |              |
| 10 Cáceres               | 3                | 1             |               |              | 0,075                  | 0,030          |                  |              |
| <b>EXTREMADURA</b>       | <b>11</b>        | <b>6</b>      |               |              | <b>0,275</b>           | <b>0,155</b>   |                  |              |
| 4 Almería                | 7.191            | 5.914         | 7.420         |              | 158,298                | 220,387        | 194,675          |              |
| 11 Cádiz                 | 87               | 87            | 96            |              | 2,080                  | 2,080          | 3,100            |              |
| 14 Córdoba               | 239              | 10            | 18            |              | 5,975                  | 0,210          | 0,435            |              |
| 18 Granada               | 3.158            | 3.158         | 3.516         |              | 95,808                 | 95,806         | 122,976          |              |
| 21 Huelva                | 235              | 235           | 235           |              | 5,199                  | 5,199          | 5,200            |              |
| 23 Jaén                  | 41               | 40            | 31            |              | 0,943                  | 0,713          | 0,713            |              |
| 29 Málaga                | 223              | 225           | 208           |              | 5,766                  | 5,818          | 5,408            |              |
| 41 Sevilla               | 105              | 28            | 28            |              | 3,744                  | 0,560          | 0,651            |              |
| <b>ANDALUCÍA</b>         | <b>11.279</b>    | <b>9.697</b>  | <b>11.552</b> | <b>119,1</b> | <b>277,813</b>         | <b>330,773</b> | <b>333,158</b>   | <b>100,7</b> |
| 35 Palmas (Las)          | 222              | 222           | 486           |              | 7,462                  | 7,462          | 17,451           |              |
| 38 S. C. Tenerife        | 331              | 330           | 703           |              | 6,629                  | 6,000          | 14,100           |              |
| <b>CANARIAS</b>          | <b>553</b>       | <b>552</b>    | <b>1.189</b>  | <b>215,4</b> | <b>14,091</b>          | <b>13,462</b>  | <b>31,551</b>    | <b>234,4</b> |
| <b>ESPAÑA</b>            | <b>34.508</b>    | <b>32.524</b> | <b>34.856</b> | <b>107,2</b> | <b>976,112</b>         | <b>944,577</b> | <b>1.003,570</b> | <b>106,2</b> |

AVANCES DE SUPERFICIE Y PRODUCCIÓN

SANDÍA

2019 MAYO

| PROVINCIAS<br>Y<br>CC-AA  | SUPERFICIES (HA)  |   |  |              | PRODUCCIONES (1000 TM)  |   |   |              |
|---|---|---|--|--------------|---|---|---|--------------|
|   | 2017  | 2018  | 2019   | 2019         | 2017  | 2018  | 2019  | 2019         |
|   | DEFINITIVO  | PROVISIONAL   | 4  | 2018=100     | DEFINITIVO  | PROVISIONAL   | 5   | 2018=100     |
| 15 A Coruña<br>27 Lugo<br>32 Ourense<br>36 Pontevedra   |   |   |  |              |   |   |   |              |
| <b>GALICIA</b>  |   |   |  |              |   |   |   |              |
| <b>33 P. DE ASTURIAS</b>  |   |   |  |              |   |   |   |              |
| <b>39 CANTABRIA</b>   |   |   |  |              |   |   |   |              |
| 1 Álava<br>20 Guipúzcoa<br>48 Vizcaya   |   |   |  |              |   |   |   |              |
| <b>PAIS VASCO</b>   |   |   |  |              |   |   |   |              |
| <b>31 NAVARRA</b>   |   |   |  |              |   |   |   |              |
| <b>26 LA RIOJA</b>  | <b>3</b>  | <b>2</b>  | <b>3</b>   | <b>150,0</b> | <b>0,066</b>  | <b>0,030</b>  | <b>0,060</b>  | <b>200,0</b> |
| 22 Huesca<br>44 Teruel<br>50 Zaragoza   | 1<br>1<br>16  |   | 9  |              | 0,050<br>0,040<br>0,744   | 0,440   | 0,360   |              |
| <b>ARAGÓN</b>   | <b>18</b>   | <b>11</b>   | <b>9</b>   | <b>81,8</b>  | <b>0,834</b>  | <b>0,440</b>  | <b>0,360</b>  | <b>81,8</b>  |
| 8 Barcelona<br>17 Girona<br>25 Lleida<br>43 Tarragona   | 14<br>13<br>16<br>227                                   | 20<br>13<br>15<br>227                                   | 22<br>6<br>20<br>229                                     |              | 0,451<br>0,390<br>0,351<br>6,810  | 0,640<br>0,390<br>0,300<br>6,810  | 0,700<br>0,204<br>0,440<br>8,015  |              |
| <b>CATALUÑA</b>   | <b>270</b>  | <b>275</b>  | <b>277</b>   | <b>100,7</b> | <b>8,002</b>  | <b>8,140</b>  | <b>9,359</b>  | <b>115,0</b> |
| <b>7 BALEARES</b>   | <b>340</b>  | <b>300</b>  | <b>290</b>   | <b>96,7</b>  | <b>11,499</b>   | <b>10,140</b>   | <b>9,500</b>  | <b>93,7</b>  |
| 5 Ávila<br>9 Burgos<br>24 León<br>34 Palencia<br>37 Salamanca<br>40 Segovia<br>42 Soria<br>47 Valladolid<br>49 Zamora | 26<br>1<br>1<br>6<br>12<br>1<br>3                       | 23<br>1<br>2<br>10<br>1<br>21                           | 20<br>1<br>2<br>8<br>1<br>4                              |              | 0,305<br>0,036<br>0,150<br>0,360<br>0,061<br>0,045                        | 0,328<br>0,026<br>0,048<br>0,280<br>0,061<br>0,840                        | 0,337<br>0,050<br>0,224<br>0,160  |              |
| <b>CASTILLA Y LEÓN</b>  | <b>49</b>   | <b>58</b>   | <b>36</b>  | <b>62,1</b>  | <b>0,957</b>  | <b>1,583</b>  | <b>0,832</b>  | <b>52,6</b>  |
| <b>28 MADRID</b>  | <b>30</b>   | <b>30</b>   | <b>30</b>  | <b>100,0</b> | <b>1,110</b>  | <b>1,110</b>  | <b>1,110</b>  | <b>100,0</b> |
| 2 Albacete<br>13 Ciudad Real<br>16 Cuenca<br>19 Guadalajara<br>45 Toledo  | 125<br>2.515<br>3<br>4<br>314                           | 46<br>2.250<br>16<br>3<br>205                           | 64<br>2.400<br>11<br>3<br>264                            |              | 5,125<br>100,600<br>0,126<br>0,052<br>7,756                               | 2,070<br>168,750<br>0,737<br>0,060<br>6,816                               | 2,816<br>180,000<br>0,515<br>0,060<br>6,290                               |              |
| <b>CASTILLA-MANCHA</b>  | <b>2.961</b>  | <b>2.520</b>  | <b>2.742</b>   | <b>108,8</b> | <b>113,659</b>  | <b>178,433</b>  | <b>189,681</b>  | <b>106,3</b> |
| 3 Alicante<br>12 Castellón<br>46 Valencia   | 275<br>497<br>956                                       | 275<br>458<br>833                                       | 275<br>461<br>814  |              | 14,575<br>11,734<br>48,682  | 15,125<br>10,761<br>45,995  | 15,125<br>12,678<br>44,770  |              |
| <b>C. VALENCIANA</b>  | <b>1.728</b>  | <b>1.566</b>  | <b>1.550</b>   | <b>99,0</b>  | <b>74,991</b>   | <b>71,881</b>   | <b>72,573</b>   | <b>101,0</b> |
| <b>30 R. DE MURCIA</b>  | <b>2.758</b>  | <b>2.508</b>  | <b>2.950</b>   | <b>117,6</b> | <b>217,199</b>  | <b>157,892</b>  | <b>213,218</b>  | <b>135,0</b> |
| 6 Badajoz<br>10 Cáceres   | 199<br>94   | 190<br>90   | 140<br>90  |              | 8,569<br>4,166  | 8,000<br>3,500  | 6,500<br>3,600  |              |
| <b>EXTREMADURA</b>  | <b>293</b>  | <b>280</b>  | <b>230</b>   | <b>82,1</b>  | <b>12,735</b>   | <b>11,500</b>   | <b>10,100</b>   | <b>87,8</b>  |
| 4 Almería<br>11 Cádiz<br>14 Córdoba<br>18 Granada<br>21 Huelva<br>23 Jaén<br>29 Málaga<br>41 Sevilla                  | 8.940<br>167<br>426<br>358<br>190<br>46<br>108<br>1.010 | 9.860<br>167<br>429<br>358<br>190<br>38<br>150<br>1.029 | 10.100<br>179<br>420<br>351<br>190<br>25<br>130<br>1.029 |              | 558,223<br>6,400<br>11,070<br>16,920<br>6,514<br>1,030<br>4,161<br>55,937 | 512,742<br>6,400<br>13,600<br>16,920<br>6,400<br>0,836<br>5,780<br>61,740 | 568,329<br>6,779<br>13,860<br>16,404<br>6,400<br>0,610<br>4,370<br>37,507 |              |
| <b>ANDALUCÍA</b>  | <b>11.245</b>   | <b>12.221</b>   | <b>12.424</b>  | <b>101,7</b> | <b>660,255</b>  | <b>624,418</b>  | <b>654,259</b>  | <b>104,8</b> |
| 35 Palmas (Las)<br>38 S. C. Tenerife  | 233<br>98   | 233<br>98   | 228<br>90  |              | 8,466<br>3,419  | 8,466<br>3,400  | 8,443<br>3,150  |              |
| <b>CANARIAS</b>   | <b>331</b>  | <b>331</b>  | <b>318</b>   | <b>96,1</b>  | <b>11,885</b>   | <b>11,866</b>   | <b>11,593</b>   | <b>97,7</b>  |
| <b>ESPAÑA</b>   | <b>20.026</b>   | <b>20.102</b>   | <b>20.859</b>  | <b>103,8</b> | <b>1.113,192</b>  | <b>1.077,433</b>  | <b>1.172,645</b>  | <b>108,8</b> |

AVANCES DE SUPERFICIE Y PRODUCCIÓN

TOMATE (REC. 1-I/31-V)

2019 MAYO

| PROVINCIAS<br>Y<br>CC-AA | SUPERFICIES (HA) |               |               |              | PRODUCCIONES (1000 TM) |                |                |              |
|--------------------------|------------------|---------------|---------------|--------------|------------------------|----------------|----------------|--------------|
|                          | 2017             | 2018          | 2019          | 2019         | 2017                   | 2018           | 2019           | 2019         |
|                          | DEFINITIVO       | PROVISIONAL   | 5             | 2018=100     | DEFINITIVO             | PROVISIONAL    | 5              | 2018=100     |
| 15 A Coruña              | 130              | 8             | 12            |              | 1,524                  | 0,565          | 0,840          |              |
| 27 Lugo                  | 4                | 4             | 5             |              | 0,344                  | 0,320          | 0,350          |              |
| 32 Ourense               | 4                | 4             | 4             |              | 0,372                  | 0,352          | 0,280          |              |
| 36 Pontevedra            | 14               | 10            | 10            |              | 1,380                  | 0,925          | 0,949          |              |
| <b>GALICIA</b>           | <b>152</b>       | <b>26</b>     | <b>31</b>     | <b>119,2</b> | <b>3,620</b>           | <b>2,162</b>   | <b>2,419</b>   | <b>111,9</b> |
| <b>33 P. DE ASTURIAS</b> |                  |               |               |              |                        |                |                |              |
| <b>39 CANTABRIA</b>      |                  | <b>10</b>     | <b>2</b>      | <b>20,0</b>  |                        | <b>0,350</b>   | <b>0,071</b>   | <b>20,3</b>  |
| 1 Álava                  | 1                |               |               |              | 0,050                  |                |                |              |
| 20 Guipúzcoa             | 5                |               |               |              | 0,276                  |                |                |              |
| 48 Vizcaya               |                  |               |               |              |                        |                |                |              |
| <b>PAIS VASCO</b>        | <b>6</b>         |               |               |              | <b>0,326</b>           |                |                |              |
| <b>31 NAVARRA</b>        |                  |               |               |              |                        |                |                |              |
| <b>26 LA RIOJA</b>       |                  |               |               |              |                        |                |                |              |
| 22 Huesca                | 1                | 1             | 1             |              | 0,166                  | 0,150          | 0,140          |              |
| 44 Teruel                | 2                | 2             | 2             |              | 0,138                  | 0,170          | 0,202          |              |
| 50 Zaragoza              |                  |               |               |              |                        |                |                |              |
| <b>ARAGÓN</b>            | <b>3</b>         | <b>3</b>      | <b>3</b>      | <b>100,0</b> | <b>0,304</b>           | <b>0,320</b>   | <b>0,342</b>   | <b>106,9</b> |
| 8 Barcelona              | 30               | 30            | 30            |              | 1,602                  | 1,600          | 1,500          |              |
| 17 Girona                | 20               | 25            | 27            |              | 0,659                  | 0,750          | 1,000          |              |
| 25 Lleida                |                  |               |               |              |                        |                |                |              |
| 43 Tarragona             | 8                | 8             | 7             |              | 0,334                  | 0,334          | 0,223          |              |
| <b>CATALUÑA</b>          | <b>58</b>        | <b>63</b>     | <b>64</b>     | <b>101,6</b> | <b>2,595</b>           | <b>2,684</b>   | <b>2,723</b>   | <b>101,5</b> |
| <b>7 BALEARES</b>        | <b>85</b>        | <b>85</b>     | <b>80</b>     | <b>94,1</b>  | <b>2,463</b>           | <b>2,400</b>   | <b>1,930</b>   | <b>80,4</b>  |
| 5 Ávila                  |                  |               |               |              |                        |                |                |              |
| 9 Burgos                 |                  |               |               |              |                        |                |                |              |
| 24 León                  |                  |               |               |              |                        |                |                |              |
| 34 Palencia              |                  |               |               |              |                        |                |                |              |
| 37 Salamanca             |                  |               |               |              |                        |                |                |              |
| 40 Segovia               |                  |               |               |              |                        |                |                |              |
| 42 Soria                 |                  |               |               |              |                        |                |                |              |
| 47 Valladolid            |                  |               |               |              |                        |                |                |              |
| 49 Zamora                |                  |               |               |              |                        |                |                |              |
| <b>CASTILLA Y LEÓN</b>   |                  |               |               |              |                        |                |                |              |
| <b>28 MADRID</b>         | <b>1</b>         | <b>1</b>      | <b>1</b>      | <b>100,0</b> | <b>0,093</b>           | <b>0,093</b>   | <b>0,093</b>   | <b>100,0</b> |
| 2 Albacete               |                  |               |               |              |                        |                |                |              |
| 13 Ciudad Real           |                  |               |               |              |                        |                |                |              |
| 16 Cuenca                |                  |               |               |              |                        |                |                |              |
| 19 Guadalajara           |                  |               |               |              |                        |                |                |              |
| 45 Toledo                |                  |               |               |              |                        |                |                |              |
| <b>CASTILLA-MANCHA</b>   |                  |               |               |              |                        |                |                |              |
| 3 Alicante               | 142              | 140           | 145           |              | 12,780                 | 12,600         | 18,850         |              |
| 12 Castellón             | 92               | 85            | 91            |              | 2,809                  | 2,628          | 2,867          |              |
| 46 Valencia              | 19               | 19            | 19            |              | 1,155                  | 0,665          | 0,857          |              |
| <b>C. VALENCIANA</b>     | <b>253</b>       | <b>244</b>    | <b>255</b>    | <b>104,5</b> | <b>16,744</b>          | <b>15,893</b>  | <b>22,574</b>  | <b>142,0</b> |
| <b>30 R. DE MURCIA</b>   | <b>921</b>       | <b>825</b>    | <b>959</b>    | <b>116,2</b> | <b>109,133</b>         | <b>98,125</b>  | <b>120,509</b> | <b>122,8</b> |
| 6 Badajoz                |                  |               |               |              |                        |                |                |              |
| 10 Cáceres               |                  |               |               |              |                        |                |                |              |
| <b>EXTREMADURA</b>       |                  |               |               |              |                        |                |                |              |
| 4 Almería                | 6.900            | 6.900         | 6.900         |              | 643,758                | 605,232        | 589,161        |              |
| 11 Cádiz                 | 373              | 373           | 344           |              | 11,555                 | 11,555         | 10,985         |              |
| 14 Córdoba               |                  |               |               |              |                        |                |                |              |
| 18 Granada               | 1.381            | 1.381         | 1.625         |              | 140,922                | 140,922        | 166,445        |              |
| 21 Huelva                | 10               | 10            | 10            |              | 0,516                  | 0,300          | 0,300          |              |
| 23 Jaén                  |                  |               |               |              |                        |                |                |              |
| 29 Málaga                | 353              | 350           | 350           |              | 23,777                 | 19,250         | 24,500         |              |
| 41 Sevilla               | 45               | 10            | 62            |              | 2,700                  | 0,996          | 2,500          |              |
| <b>ANDALUCÍA</b>         | <b>9.062</b>     | <b>9.024</b>  | <b>9.291</b>  | <b>103,0</b> | <b>823,228</b>         | <b>778,255</b> | <b>793,891</b> | <b>102,0</b> |
| 35 Palmas (Las)          | 315              | 315           | 265           |              | 29,666                 | 29,666         | 27,671         |              |
| 38 S. C. Tenerife        | 92               | 92            | 80            |              | 7,333                  | 5,685          | 6,000          |              |
| <b>CANARIAS</b>          | <b>407</b>       | <b>407</b>    | <b>345</b>    | <b>84,8</b>  | <b>36,999</b>          | <b>35,351</b>  | <b>33,671</b>  | <b>95,2</b>  |
| <b>ESPAÑA</b>            | <b>10.948</b>    | <b>10.688</b> | <b>11.031</b> | <b>103,2</b> | <b>995,505</b>         | <b>935,633</b> | <b>978,223</b> | <b>104,6</b> |

AVANCES DE SUPERFICIE Y PRODUCCIÓN

TOMATE (REC. 1-X/31XII)

2019 MAYO

| PROVINCIAS<br>Y<br>CC-AA | SUPERFICIES (HA) |              |              |              | PRODUCCIONES (1000 TM) |                |          |      |
|--------------------------|------------------|--------------|--------------|--------------|------------------------|----------------|----------|------|
|                          | 2017             | 2018         | 2019         | 2019         | 2017                   | 2018           | 2019     | 2019 |
|                          | DEFINITIVO       | PROVISIONAL  | 5            | 2018=100     | DEFINITIVO             | PROVISIONAL    | 2018=100 |      |
| 15 A Coruña              | 9                | 7            | 6            |              | 0,629                  | 0,257          |          |      |
| 27 Lugo                  | 2                | 5            | 5            |              | 0,171                  | 0,353          |          |      |
| 32 Ourense               | 3                | 3            | 4            |              | 0,277                  | 0,182          |          |      |
| 36 Pontevedra            | 6                | 15           | 17           |              | 0,737                  | 1,281          |          |      |
| <b>GALICIA</b>           | <b>20</b>        | <b>30</b>    | <b>32</b>    | <b>106,7</b> | <b>1,814</b>           | <b>2,073</b>   |          |      |
| <b>33 P. DE ASTURIAS</b> |                  |              |              |              |                        |                |          |      |
| <b>39 CANTABRIA</b>      |                  | <b>16</b>    | <b>6</b>     | <b>37,5</b>  |                        | <b>0,071</b>   |          |      |
| 1 Álava                  |                  |              |              |              |                        |                |          |      |
| 20 Guipúzcoa             | 4                |              |              |              | 0,220                  |                |          |      |
| 48 Vizcaya               |                  |              |              |              |                        |                |          |      |
| <b>PAIS VASCO</b>        | <b>4</b>         |              |              |              | <b>0,220</b>           |                |          |      |
| <b>31 NAVARRA</b>        |                  |              |              |              |                        |                |          |      |
| <b>26 LA RIOJA</b>       |                  |              |              |              |                        |                |          |      |
| 22 Huesca                |                  |              |              |              |                        |                |          |      |
| 44 Teruel                | 2                | 2            | 2            |              | 0,069                  | 0,132          |          |      |
| 50 Zaragoza              |                  |              |              |              | 53,600                 |                |          |      |
| <b>ARAGÓN</b>            | <b>2</b>         | <b>2</b>     | <b>2</b>     | <b>100,0</b> | <b>53,669</b>          | <b>0,132</b>   |          |      |
| 8 Barcelona              | 40               | 40           |              |              | 1,995                  | 1,900          |          |      |
| 17 Girona                |                  |              |              |              |                        |                |          |      |
| 25 Lleida                | 32               | 40           |              |              | 1,497                  | 1,700          |          |      |
| 43 Tarragona             | 39               | 39           |              |              | 1,669                  | 1,669          |          |      |
| <b>CATALUÑA</b>          | <b>111</b>       | <b>119</b>   |              |              | <b>5,161</b>           | <b>5,269</b>   |          |      |
| <b>7 BALEARES</b>        | <b>51</b>        | <b>55</b>    | <b>50</b>    | <b>90,9</b>  | <b>1,499</b>           | <b>1,600</b>   |          |      |
| 5 Ávila                  | 1                |              |              |              | 0,040                  |                |          |      |
| 9 Burgos                 |                  |              |              |              |                        |                |          |      |
| 24 León                  |                  |              |              |              |                        |                |          |      |
| 34 Palencia              |                  |              |              |              |                        |                |          |      |
| 37 Salamanca             | 3                |              |              |              | 0,114                  |                |          |      |
| 40 Segovia               |                  |              |              |              |                        |                |          |      |
| 42 Soria                 |                  |              |              |              |                        |                |          |      |
| 47 Valladolid            |                  |              |              |              |                        |                |          |      |
| 49 Zamora                |                  |              |              |              |                        |                |          |      |
| <b>CASTILLA Y LEÓN</b>   | <b>4</b>         |              |              |              | <b>0,154</b>           |                |          |      |
| <b>28 MADRID</b>         | <b>5</b>         | <b>5</b>     | <b>5</b>     | <b>100,0</b> | <b>0,468</b>           | <b>0,468</b>   |          |      |
| 2 Albacete               |                  |              |              |              |                        |                |          |      |
| 13 Ciudad Real           |                  |              |              |              |                        |                |          |      |
| 16 Cuenca                | 2                |              |              |              | 0,019                  |                |          |      |
| 19 Guadalajara           |                  |              |              |              |                        |                |          |      |
| 45 Toledo                |                  |              |              |              |                        |                |          |      |
| <b>CASTILLA-MANCHA</b>   | <b>2</b>         |              |              |              | <b>0,019</b>           |                |          |      |
| 3 Alicante               | 269              | 279          | 270          |              | 32,280                 | 33,480         |          |      |
| 12 Castellón             | 80               | 69           |              |              | 2,243                  | 1,987          |          |      |
| 46 Valencia              |                  |              |              |              |                        |                |          |      |
| <b>C. VALENCIANA</b>     | <b>349</b>       | <b>348</b>   |              |              | <b>34,523</b>          | <b>35,467</b>  |          |      |
| <b>30 R. DE MURCIA</b>   | <b>1.003</b>     | <b>953</b>   | <b>1.032</b> | <b>108,3</b> | <b>89,453</b>          | <b>70,998</b>  |          |      |
| 6 Badajoz                |                  |              |              |              |                        |                |          |      |
| 10 Cáceres               |                  |              |              |              |                        |                |          |      |
| <b>EXTREMADURA</b>       |                  |              |              |              |                        |                |          |      |
| 4 Almería                | 2.300            | 2.430        |              |              | 260,489                | 229,138        |          |      |
| 11 Cádiz                 | 178              | 178          | 154          |              | 5,506                  | 5,506          |          |      |
| 14 Córdoba               |                  |              |              |              |                        |                |          |      |
| 18 Granada               | 214              | 214          | 254          |              | 20,467                 | 20,943         |          |      |
| 21 Huelva                | 15               | 15           | 15           |              | 0,774                  | 0,352          |          |      |
| 23 Jaén                  | 13               | 10           | 19           |              | 0,883                  | 0,300          |          |      |
| 29 Málaga                | 181              | 185          | 175          |              | 12,178                 | 12,025         |          |      |
| 41 Sevilla               | 29               | 30           | 43           |              | 1,160                  | 1,600          |          |      |
| <b>ANDALUCÍA</b>         | <b>2.930</b>     | <b>3.062</b> |              |              | <b>301,457</b>         | <b>269,864</b> |          |      |
| 35 Palmas (Las)          | 137              | 137          | 130          |              | 12,943                 | 12,943         |          |      |
| 38 S. C. Tenerife        | 20               | 20           | 20           |              | 1,615                  | 1,600          |          |      |
| <b>CANARIAS</b>          | <b>157</b>       | <b>157</b>   | <b>150</b>   | <b>95,5</b>  | <b>14,558</b>          | <b>14,543</b>  |          |      |
| <b>ESPAÑA</b>            | <b>4.638</b>     | <b>4.747</b> |              |              | <b>502,995</b>         | <b>400,485</b> |          |      |

AVANCES DE SUPERFICIE Y PRODUCCIÓN

TOMATE CONSERVA

2019 MAYO

| PROVINCIAS<br>Y<br>CC-AA  | SUPERFICIES (HA) |               |               |              | PRODUCCIONES (1000 TM) |                  |      |          |
|---|------------------|---------------|---------------|--------------|------------------------|------------------|------|----------|
|   | 2017             | 2018          | 2019          | 2019         | 2017                   | 2018             | 2019 | 2019     |
|   | DEFINITIVO       | PROVISIONAL   | 5             | 2018=100     | DEFINITIVO             | PROVISIONAL      |      | 2018=100 |
| 15 A Coruña<br>27 Lugo<br>32 Ourense<br>36 Pontevedra<br><b>GALICIA</b>   |                  |               |               |              |                        |                  |      |          |
| <b>33 P. DE ASTURIAS</b>  |                  |               |               |              |                        |                  |      |          |
| <b>39 CANTABRIA</b>   |                  | 1             | 1             | 100,0        |                        | 0,017            |      |          |
| 1 Álava<br>20 Guipúzcoa<br>48 Vizcaya<br><b>PAIS VASCO</b>  |                  |               |               |              |                        |                  |      |          |
| <b>31 NAVARRA</b>   | 1.991            | 1.870         | 1.900         | 101,6        | 141,692                | 141,933          |      |          |
| <b>26 LA RIOJA</b>  | 80               | 92            | 40            | 43,5         | 10,000                 | 7,500            |      |          |
| 22 Huesca<br>44 Teruel<br>50 Zaragoza<br><b>ARAGÓN</b>  |                  | 2             | 2             |              | 0,100                  | 0,090            |      |          |
|   | 623              | 594           | 445           |              | 47,597                 | 39,798           |      |          |
|   | <b>625</b>       | <b>596</b>    | <b>445</b>    | <b>74,7</b>  | <b>47,697</b>          | <b>39,888</b>    |      |          |
| 8 Barcelona<br>17 Girona<br>25 Lleida<br>43 Tarragona<br><b>CATALUÑA</b>  |                  | 55            | 60            |              | 1,400                  | 2,500            |      |          |
|   | <b>55</b>        | <b>60</b>     |               |              | <b>1,400</b>           | <b>2,500</b>     |      |          |
| <b>7 BALEARES</b>   |                  |               |               |              |                        |                  |      |          |
| 5 Ávila<br>9 Burgos<br>24 León<br>34 Palencia<br>37 Salamanca<br>40 Segovia<br>42 Soria<br>47 Valladolid<br>49 Zamora<br><b>CASTILLA Y LEÓN</b> |                  |               |               |              |                        |                  |      |          |
| <b>28 MADRID</b>  |                  |               |               |              |                        |                  |      |          |
| 2 Albacete<br>13 Ciudad Real<br>16 Cuenca<br>19 Guadalupe<br>45 Toledo<br><b>CASTILLA-MANCHA</b>  |                  | 107           | 110           | 86           | 8,560                  | 8,800            |      |          |
|   | 200              | 76            | 98            |              | 17,000                 | 6,460            |      |          |
|   |                  |               |               |              |                        | 0,013            |      |          |
|   | 445              | 465           | 454           |              | 37,910                 | 51,030           |      |          |
|   | <b>752</b>       | <b>651</b>    | <b>638</b>    | <b>98,0</b>  | <b>63,470</b>          | <b>66,303</b>    |      |          |
| 3 Alicante<br>12 Castellón<br>46 Valencia<br><b>C. VALENCIANA</b>   |                  |               |               |              |                        |                  |      |          |
| <b>30 R. DE MURCIA</b>  | 22               | 35            | 20            | 57,1         | 1,490                  | 1,575            |      |          |
| 6 Badajoz<br>10 Cáceres<br><b>EXTREMADURA</b>   | 21.400           | 19.910        | 20.500        |              | 1.845,000              | 1.710,000        |      |          |
|   | 2.700            | 2.415         | 2.500         |              | 230,000                | 208,000          |      |          |
|   | <b>24.100</b>    | <b>22.325</b> | <b>23.000</b> | <b>103,0</b> | <b>2.075,000</b>       | <b>1.918,000</b> |      |          |
| 4 Almería<br>11 Cádiz<br>14 Córdoba<br>18 Granada<br>21 Huelva<br>23 Jaén<br>29 Málaga<br>41 Sevilla<br><b>ANDALUCÍA</b>                        |                  | 10            |               |              | 0,500                  |                  |      |          |
|   | 1.019            | 1.019         | 1.019         |              | 20,995                 | 20,995           |      |          |
|   |                  |               | 70            |              |                        |                  |      |          |
|   | 30               |               |               |              | 2,170                  |                  |      |          |
|   | 28               | 28            | 25            |              | 2,380                  | 2,380            |      |          |
|   | 7.490            | 7.511         | 4.901         |              | 751,078                | 497,598          |      |          |
|   | <b>8.577</b>     | <b>8.558</b>  | <b>6.015</b>  | <b>70,3</b>  | <b>777,123</b>         | <b>520,973</b>   |      |          |
| 35 Palmas (Las)<br>38 S. C. Tenerife<br><b>CANARIAS</b>   |                  |               |               |              |                        |                  |      |          |
| <b>ESPAÑA</b>   | <b>36.202</b>    | <b>34.188</b> | <b>32.059</b> | <b>93,8</b>  | <b>3.117,872</b>       | <b>2.698,689</b> |      |          |

AVANCES DE SUPERFICIE Y PRODUCCIÓN

PIMIENTO TOTAL

2019 MAYO

| PROVINCIAS<br>Y<br>CC-AA | SUPERFICIES (HA) |               |               |              | PRODUCCIONES (1000 TM) |                  |      |          |
|--------------------------|------------------|---------------|---------------|--------------|------------------------|------------------|------|----------|
|                          | 2017             | 2018          | 2019          | 2019         | 2017                   | 2018             | 2019 | 2019     |
|                          | DEFINITIVO       | PROVISIONAL   | 5             | 2018=100     | DEFINITIVO             | PROVISIONAL      |      | 2018=100 |
| 15 A Coruña              | 408              | 411           | 400           |              | 31,399                 | 25,096           |      |          |
| 27 Lugo                  | 138              | 145           | 145           |              | 7,157                  | 9,613            |      |          |
| 32 Ourense               | 214              | 202           | 215           |              | 12,407                 | 14,140           |      |          |
| 36 Pontevedra            | 437              | 420           | 435           |              | 21,588                 | 23,297           |      |          |
| <b>GALICIA</b>           | <b>1.197</b>     | <b>1.178</b>  | <b>1.195</b>  | <b>101,4</b> | <b>72,551</b>          | <b>72,146</b>    |      |          |
| <b>33 P. DE ASTURIAS</b> | <b>52</b>        | <b>52</b>     | <b>65</b>     | <b>125,0</b> | <b>0,478</b>           | <b>0,450</b>     |      |          |
| <b>39 CANTABRIA</b>      | <b>3</b>         | <b>6</b>      | <b>7</b>      | <b>116,7</b> | <b>0,036</b>           | <b>0,126</b>     |      |          |
| 1 Álava                  | 45               | 45            | 45            |              | 0,765                  | 0,720            |      |          |
| 20 Guipúzcoa             | 36               | 36            | 36            |              | 0,558                  | 0,432            |      |          |
| 48 Vizcaya               | 187              | 201           | 132           |              | 2,984                  | 2,211            |      |          |
| <b>PAIS VASCO</b>        | <b>268</b>       | <b>282</b>    | <b>213</b>    | <b>75,5</b>  | <b>4,307</b>           | <b>3,363</b>     |      |          |
| <b>31 NAVARRA</b>        | <b>1.117</b>     | <b>1.000</b>  | <b>960</b>    | <b>96,0</b>  | <b>34,021</b>          | <b>29,562</b>    |      |          |
| <b>26 LA RIOJA</b>       | <b>182</b>       | <b>200</b>    | <b>200</b>    | <b>100,0</b> | <b>5,675</b>           | <b>5,000</b>     |      |          |
| 22 Huesca                | 18               | 10            | 17            |              | 0,378                  | 0,400            |      |          |
| 44 Teruel                |                  |               |               |              |                        |                  |      |          |
| 50 Zaragoza              | 157              | 128           | 91            |              | 2,743                  | 2,032            |      |          |
| <b>ARAGÓN</b>            | <b>175</b>       | <b>138</b>    | <b>108</b>    | <b>78,3</b>  | <b>3,121</b>           | <b>2,432</b>     |      |          |
| 8 Barcelona              | 81               | 80            | 80            |              | 2,414                  | 2,350            |      |          |
| 17 Girona                | 35               | 35            | 47            |              | 0,798                  | 0,800            |      |          |
| 25 Lleida                | 16               | 20            | 20            |              | 0,305                  | 0,400            |      |          |
| 43 Tarragona             | 133              | 133           | 113           |              | 3,483                  | 3,483            |      |          |
| <b>CATALUÑA</b>          | <b>265</b>       | <b>268</b>    | <b>260</b>    | <b>97,0</b>  | <b>7,000</b>           | <b>7,033</b>     |      |          |
| <b>7 BALEARES</b>        | <b>96</b>        | <b>95</b>     | <b>100</b>    | <b>105,3</b> | <b>2,504</b>           | <b>2,500</b>     |      |          |
| 5 Ávila                  | 5                | 4             | 3             |              | 0,113                  | 0,079            |      |          |
| 9 Burgos                 | 2                | 2             | 3             |              | 0,060                  | 0,080            |      |          |
| 24 León                  | 61               | 65            | 70            |              | 1,200                  | 0,910            |      |          |
| 34 Palencia              | 4                | 4             | 4             |              | 0,100                  | 0,088            |      |          |
| 37 Salamanca             | 6                | 3             | 3             |              | 0,108                  | 0,056            |      |          |
| 40 Segovia               | 6                | 4             | 2             |              | 0,120                  | 0,064            |      |          |
| 42 Soria                 |                  |               |               |              |                        |                  |      |          |
| 47 Valladolid            | 4                | 4             | 5             |              | 0,080                  | 0,092            |      |          |
| 49 Zamora                | 33               | 32            | 34            |              | 0,728                  | 0,760            |      |          |
| <b>CASTILLA Y LEÓN</b>   | <b>121</b>       | <b>118</b>    | <b>124</b>    | <b>105,1</b> | <b>2,509</b>           | <b>2,129</b>     |      |          |
| <b>28 MADRID</b>         | <b>12</b>        | <b>12</b>     | <b>12</b>     | <b>100,0</b> | <b>0,347</b>           | <b>0,347</b>     |      |          |
| 2 Albacete               | 176              | 240           | 488           |              | 7,510                  | 10,395           |      |          |
| 13 Ciudad Real           | 695              | 575           | 511           |              | 27,800                 | 23,000           |      |          |
| 16 Cuenca                | 19               | 21            | 40            |              | 21,800                 | 0,367            |      |          |
| 19 Guadalupe             | 16               | 16            | 16            |              | 0,296                  | 0,284            |      |          |
| 45 Toledo                | 172              | 138           | 142           |              | 5,134                  | 6,636            |      |          |
| <b>CASTILLA-MANCHA</b>   | <b>1.078</b>     | <b>990</b>    | <b>1.197</b>  | <b>120,9</b> | <b>62,540</b>          | <b>40,682</b>    |      |          |
| 3 Alicante               | 349              | 325           | 325           |              | 36,182                 | 35,400           |      |          |
| 12 Castellón             | 140              | 151           | 131           |              | 3,416                  | 3,653            |      |          |
| 46 Valencia              | 358              | 353           | 352           |              | 20,188                 | 22,050           |      |          |
| <b>C. VALENCIANA</b>     | <b>847</b>       | <b>829</b>    | <b>808</b>    | <b>97,5</b>  | <b>59,786</b>          | <b>61,103</b>    |      |          |
| <b>30 R. DE MURCIA</b>   | <b>1.525</b>     | <b>1.652</b>  | <b>1.579</b>  | <b>95,6</b>  | <b>176,440</b>         | <b>153,871</b>   |      |          |
| 6 Badajoz                | 465              | 500           | 450           |              | 21,744                 | 24,000           |      |          |
| 10 Cáceres               | 221              | 1.560         | 1.360         |              | 8,840                  | 35,000           |      |          |
| <b>EXTREMADURA</b>       | <b>686</b>       | <b>2.060</b>  | <b>1.810</b>  | <b>87,9</b>  | <b>30,584</b>          | <b>59,000</b>    |      |          |
| 4 Almería                | 10.310           | 10.181        | 10.839        |              | 694,402                | 732,989          |      |          |
| 11 Cádiz                 | 382              | 382           | 428           |              | 27,625                 | 27,625           |      |          |
| 14 Córdoba               | 218              | 115           | 129           |              | 4,320                  | 2,300            |      |          |
| 18 Granada               | 687              | 687           | 794           |              | 39,252                 | 39,252           |      |          |
| 21 Huelva                | 90               | 90            | 90            |              | 2,070                  | 2,052            |      |          |
| 23 Jaén                  | 87               | 92            | 102           |              | 2,590                  | 2,750            |      |          |
| 29 Málaga                | 370              | 370           | 400           |              | 15,873                 | 15,910           |      |          |
| 41 Sevilla               | 307              | 522           | 548           |              | 9,203                  | 13,050           |      |          |
| <b>ANDALUCÍA</b>         | <b>12.451</b>    | <b>12.439</b> | <b>13.330</b> | <b>107,2</b> | <b>795,335</b>         | <b>835,928</b>   |      |          |
| 35 Palmas (Las)          | 146              | 146           | 153           |              | 10,575                 | 10,575           |      |          |
| 38 S. C. Tenerife        | 98               | 100           | 110           |              | 6,455                  | 6,590            |      |          |
| <b>CANARIAS</b>          | <b>244</b>       | <b>246</b>    | <b>263</b>    | <b>106,9</b> | <b>17,030</b>          | <b>17,165</b>    |      |          |
| <b>ESPAÑA</b>            | <b>20.319</b>    | <b>21.565</b> | <b>22.231</b> | <b>103,1</b> | <b>1.274,264</b>       | <b>1.292,837</b> |      |          |



AVANCES DE SUPERFICIE Y PRODUCCIÓN

PIMIENTO CONSERVA

2019 MAYO

| PROVINCIAS<br>Y<br>CC-AA  | SUPERFICIES (HA) |             |       |          | PRODUCCIONES (1000 TM) |             |          |      |
|---|------------------|-------------|-------|----------|------------------------|-------------|----------|------|
|   | 2017             | 2018        | 2019  | 2019     | 2017                   | 2018        | 2019     | 2019 |
|   | DEFINITIVO       | PROVISIONAL | 5     | 2018=100 | DEFINITIVO             | PROVISIONAL | 2018=100 |      |
| 15 A Coruña<br>27 Lugo<br>32 Ourense<br>36 Pontevedra<br><b>GALICIA</b>   |                  |             |       |          |                        |             |          |      |
| <b>33 P. DE ASTURIAS</b>  |                  |             |       |          |                        |             |          |      |
| <b>39 CANTABRIA</b>   | 1                | 1           | 1     | 100,0    | 0,010                  | 0,010       |          |      |
| 1 Álava<br>20 Guipúzcoa<br>48 Vizcaya<br><b>PAIS VASCO</b>  |                  |             |       |          |                        |             |          |      |
| <b>31 NAVARRA</b>   | 1.039            | 934         | 900   | 96,4     | 32,543                 | 27,460      |          |      |
| <b>26 LA RIOJA</b>  | 105              | 105         | 105   | 100,0    | 2,600                  | 2,700       |          |      |
| 22 Huesca<br>44 Teruel<br>50 Zaragoza<br><b>ARAGÓN</b>  | 18               | 10          | 17    |          | 0,680                  | 0,400       |          |      |
|   | 156              | 124         | 90    |          | 2,636                  | 1,984       |          |      |
|   | 174              | 134         | 107   | 79,9     | 3,316                  | 2,384       |          |      |
| 8 Barcelona<br>17 Girona<br>25 Lleida<br>43 Tarragona<br><b>CATALUÑA</b>  |                  |             |       |          |                        |             |          |      |
| <b>7 BALEARES</b>   |                  |             |       |          |                        |             |          |      |
| 5 Ávila<br>9 Burgos<br>24 León<br>34 Palencia<br>37 Salamanca<br>40 Segovia<br>42 Soria<br>47 Valladolid<br>49 Zamora<br><b>CASTILLA Y LEÓN</b> |                  |             |       |          |                        |             |          |      |
| <b>28 MADRID</b>  |                  |             |       |          |                        |             |          |      |
| 2 Albacete<br>13 Ciudad Real<br>16 Cuenca<br>19 Guadalupe<br>45 Toledo<br><b>CASTILLA-MANCHA</b>  | 135              | 195         | 400   |          | 6,075                  | 8,775       |          |      |
|   | 400              | 300         | 280   |          | 16,000                 | 12,000      |          |      |
|   | 6                | 8           | 6     |          | 0,154                  | 0,300       |          |      |
|   | 541              | 503         | 686   | 136,4    | 22,229                 | 21,075      |          |      |
| 3 Alicante<br>12 Castellón<br>46 Valencia<br><b>C. VALENCIANA</b>   |                  |             |       |          |                        |             |          |      |
| <b>30 R. DE MURCIA</b>  | 427              | 416         | 65    | 15,6     | 34,160                 | 35,200      |          |      |
| 6 Badajoz<br>10 Cáceres<br><b>EXTREMADURA</b>   | 470              | 500         | 440   |          | 18,500                 | 20,000      |          |      |
|   | 220              | 170         | 130   |          | 8,500                  | 7,000       |          |      |
|   | 690              | 670         | 570   | 85,1     | 27,000                 | 27,000      |          |      |
| 4 Almería<br>11 Cádiz<br>14 Córdoba<br>18 Granada<br>21 Huelva<br>23 Jaén<br>29 Málaga<br>41 Sevilla<br><b>ANDALUCÍA</b>                        | 6                |             |       |          | 0,195                  |             |          |      |
|   | 21               | 27          |       |          | 0,735                  | 0,945       |          |      |
|   | 8                |             |       |          | 0,290                  |             |          |      |
|   | 35               | 27          |       |          | 1,220                  | 0,945       |          |      |
| 35 Palmas (Las)<br>38 S. C. Tenerife<br><b>CANARIAS</b>   |                  |             |       |          |                        |             |          |      |
| <b>ESPAÑA</b>   | 3.012            | 2.790       | 2.434 | 87,2     | 123,078                | 116,774     |          |      |

AVANCES DE SUPERFICIE Y PRODUCCIÓN

ALCACHOFA

2019 MAYO

| PROVINCIA<br>Y<br>CC-AA   | SUPERFICIES (HA)                                  |  |  |              | PRODUCCIONES (1000 TM)  |  |  |              |
|---|---|--|--|--------------|---|--|--|--------------|
|   | 2016  | 2017   | 2018   | 2018         | 2016  | 2017   | 2018   | 2018         |
|   | DEFINITIVO  | DEFINITIVO                                       | 5  | 2017=100     | DEFINITIVO  | DEFINITIVO   | 5  | 2017=100     |
| 15 A Coruña<br>27 Lugo<br>32 Ourense<br>36 Pontevedra   |   |  |  |              |   |  |  |              |
| <b>GALICIA</b>  |   |  |  |              |   |  |  |              |
| <b>33 P. DE ASTURIAS</b>  | <b>1</b>  | <b>1</b>   |  |              | <b>0,010</b>  | <b>0,010</b>   |  |              |
| <b>39 CANTABRIA</b>   |   |  |  |              |   |  |  |              |
| 1 Álava<br>20 Guipúzcoa<br>48 Vizcaya   | 1   | 1  |  |              | 0,011   | 0,012  |  |              |
| <b>PAIS VASCO</b>   | <b>1</b>  | <b>1</b>   |  |              | <b>0,011</b>  | <b>0,012</b>   |  |              |
| <b>31 NAVARRA</b>   | <b>1.269</b>                                      | <b>1.269</b>                                     | <b>1.327</b>                                     | <b>104,6</b> | <b>16,492</b>   | <b>16,492</b>  | <b>16,958</b>  | <b>102,8</b> |
| <b>26 LA RIOJA</b>  | <b>175</b>  | <b>175</b>                                       | <b>140</b>                                       | <b>80,0</b>  | <b>2,200</b>  | <b>2,415</b>   | <b>2,000</b>   | <b>82,8</b>  |
| 22 Huesca<br>44 Teruel<br>50 Zaragoza   | 3<br>3<br>33                                      | 2<br>3<br>34                                     | 1<br>7<br>22                                     |              | 0,069<br>0,060<br>0,660   | 0,038<br>0,036<br>0,833  | 0,012<br>0,184   |              |
| <b>ARAGÓN</b>   | <b>36</b>   | <b>39</b>  | <b>23</b>  | <b>59,0</b>  | <b>0,789</b>  | <b>0,907</b>   | <b>0,196</b>   | <b>21,6</b>  |
| 8 Barcelona<br>17 Girona<br>25 Lleida<br>43 Tarragona   | 390<br>22<br>7<br>405                             | 353<br>15<br>8<br>415                            | 1<br>15<br>7<br>389                              |              | 5,000<br>0,240<br>0,090<br>6,075                                      | 5,612<br>0,152<br>0,089<br>6,206                                     | 0,150<br>0,090<br>5,811  |              |
| <b>CATALUÑA</b>   | <b>824</b>  | <b>791</b>                                       | <b>411</b>                                       | <b>52,0</b>  | <b>11,405</b>   | <b>12,059</b>  | <b>6,051</b>   | <b>50,2</b>  |
| <b>7 BALEARES</b>   | <b>90</b>   | <b>61</b>  | <b>65</b>  | <b>106,6</b> | <b>1,330</b>  | <b>0,872</b>   | <b>0,950</b>   | <b>108,9</b> |
| 5 Ávila<br>9 Burgos<br>24 León<br>34 Palencia<br>37 Salamanca<br>40 Segovia<br>42 Soria<br>47 Valladolid<br>49 Zamora | 2<br>3<br>7<br>2                                  | 2<br>1<br>3<br>7<br>2                            | 12<br>1<br>1<br>7                                |              | 0,030<br>0,030<br>0,032<br>0,025                                      | 0,030<br>0,010<br>0,030<br>0,026                                     | 0,030<br>0,010<br>0,041  |              |
| <b>CASTILLA Y LEÓN</b>  | <b>14</b>   | <b>15</b>  | <b>20</b>  | <b>133,3</b> | <b>0,117</b>  | <b>0,128</b>   | <b>0,081</b>   | <b>63,3</b>  |
| <b>28 MADRID</b>  | <b>28</b>   | <b>28</b>  | <b>28</b>  | <b>100,0</b> | <b>0,364</b>  | <b>0,364</b>   | <b>0,364</b>   | <b>100,0</b> |
| 2 Albacete<br>13 Ciudad Real<br>16 Cuenca<br>19 Guadalupe<br>45 Toledo  | 330<br>4<br>32<br>5                               | 300<br>4<br>32<br>5                              | 75<br>1<br>28<br>6                               |              | 4,290<br>0,040<br>0,160<br>0,050                                      | 3,900<br>0,040<br>0,448<br>0,050                                     | 0,975<br>0,010<br>0,392<br>0,067                                     |              |
| <b>CASTILLA-MANCHA</b>  | <b>371</b>  | <b>341</b>                                       | <b>110</b>                                       | <b>32,3</b>  | <b>4,540</b>  | <b>4,438</b>   | <b>1,444</b>   | <b>32,5</b>  |
| 3 Alicante<br>12 Castellón<br>46 Valencia   | 2.200<br>1.065<br>1.082                           | 2.200<br>1.055<br>1.110                          | 2.200<br>1.045<br>1.036                          |              | 26,400<br>16,082<br>13,518  | 28,600<br>15,134<br>18,369   | 29,900<br>13,255<br>15,282   |              |
| <b>C. VALENCIANA</b>  | <b>4.347</b>                                      | <b>4.365</b>                                     | <b>4.281</b>                                     | <b>98,1</b>  | <b>56,000</b>   | <b>62,103</b>  | <b>58,437</b>  | <b>94,1</b>  |
| <b>30 R. DE MURCIA</b>  | <b>7.259</b>                                      | <b>7.540</b>                                     | <b>7.047</b>                                     | <b>93,5</b>  | <b>105,256</b>  | <b>101,036</b>   | <b>99,139</b>  | <b>98,1</b>  |
| 6 Badajoz<br>10 Cáceres   |   | 2  |  |              |   | 0,026  |  |              |
| <b>EXTREMADURA</b>  |   | <b>2</b>   |  |              |   | <b>0,026</b>   |  |              |
| 4 Almería<br>11 Cádiz<br>14 Córdoba<br>18 Granada<br>21 Huelva<br>23 Jaén<br>29 Málaga<br>41 Sevilla                  | 211<br>170<br>75<br>846<br>15<br>15<br>270<br>180 | 211<br>170<br>81<br>783<br>5<br>40<br>275<br>198 | 250<br>190<br>22<br>727<br>7<br>39<br>275<br>221 |              | 2,396<br>3,100<br>1,012<br>10,135<br>0,195<br>0,225<br>4,550<br>1,519 | 2,396<br>3,100<br>1,094<br>9,073<br>0,195<br>0,520<br>4,540<br>1,317 | 2,750<br>3,158<br>0,291<br>9,385<br>0,193<br>0,475<br>4,565<br>2,615 |              |
| <b>ANDALUCÍA</b>  | <b>1.782</b>                                      | <b>1.763</b>                                     | <b>1.731</b>                                     | <b>98,2</b>  | <b>23,132</b>   | <b>22,235</b>  | <b>23,432</b>  | <b>105,4</b> |
| 35 Palmas (Las)<br>38 S. C. Tenerife  | 1<br>10   | 2<br>10  | 2<br>9   |              | 0,025<br>0,023  | 0,030<br>0,023   | 0,030<br>0,023   |              |
| <b>CANARIAS</b>   | <b>11</b>   | <b>12</b>  | <b>11</b>  | <b>91,7</b>  | <b>0,048</b>  | <b>0,053</b>   | <b>0,053</b>   | <b>100,0</b> |
| <b>ESPAÑA</b>   | <b>16.208</b>                                     | <b>16.403</b>                                    | <b>15.194</b>                                    | <b>92,6</b>  | <b>221,694</b>  | <b>223,150</b>   | <b>209,105</b>   | <b>93,7</b>  |

AVANCES DE SUPERFICIE Y PRODUCCIÓN

COLIFLOR

2019 MAYO

| PROVINCIAS<br>Y<br>CC-AA | SUPERFICIES (HA) |              |              |              | PRODUCCIONES (1000 TM) |                |                |              |
|--------------------------|------------------|--------------|--------------|--------------|------------------------|----------------|----------------|--------------|
|                          | 2016             | 2017         | 2018         | 2018         | 2016                   | 2017           | 2018           | 2018         |
|                          | DEFINITIVO       | DEFINITIVO   | 5            | 2017=100     | DEFINITIVO             | DEFINITIVO     | 5              | 2017=100     |
| 15 A Coruña              | 38               | 36           | 34           |              | 0,920                  | 0,871          | 0,823          |              |
| 27 Lugo                  | 7                | 7            | 6            |              | 0,166                  | 0,180          | 0,234          |              |
| 32 Ourense               | 6                | 6            | 6            |              | 0,094                  | 0,094          | 0,202          |              |
| 36 Pontevedra            | 46               | 45           | 43           |              | 0,672                  | 0,657          | 1,053          |              |
| <b>GALICIA</b>           | <b>97</b>        | <b>94</b>    | <b>89</b>    | <b>94,7</b>  | <b>1,852</b>           | <b>1,802</b>   | <b>2,312</b>   | <b>128,3</b> |
| <b>33 P. DE ASTURIAS</b> | <b>1</b>         | <b>1</b>     | <b>2</b>     | <b>200,0</b> | <b>0,015</b>           | <b>0,015</b>   | <b>0,030</b>   | <b>200,0</b> |
| <b>39 CANTABRIA</b>      | <b>5</b>         |              |              |              | <b>0,080</b>           |                |                |              |
| 1 Álava                  | 8                | 8            | 8            |              | 0,194                  | 0,192          | 0,194          |              |
| 20 Guipúzcoa             | 15               | 15           | 15           |              | 0,242                  | 0,233          | 0,405          |              |
| 48 Vizcaya               | 15               | 13           | 13           |              | 0,279                  | 0,256          | 0,247          |              |
| <b>PAIS VASCO</b>        | <b>38</b>        | <b>36</b>    | <b>36</b>    | <b>100,0</b> | <b>0,715</b>           | <b>0,681</b>   | <b>0,846</b>   | <b>124,2</b> |
| <b>31 NAVARRA</b>        | <b>1.538</b>     | <b>1.220</b> | <b>1.693</b> | <b>138,8</b> | <b>34,591</b>          | <b>27,465</b>  | <b>39,447</b>  | <b>143,6</b> |
| <b>26 LA RIOJA</b>       | <b>404</b>       | <b>373</b>   | <b>400</b>   | <b>107,2</b> | <b>10,706</b>          | <b>9,325</b>   | <b>9,600</b>   | <b>102,9</b> |
| 22 Huesca                | 4                | 3            | 1            |              | 0,092                  | 0,075          | 0,025          |              |
| 44 Teruel                | 4                |              |              |              | 0,060                  |                |                |              |
| 50 Zaragoza              | 164              | 194          | 220          |              | 3,936                  | 4,209          | 4,473          |              |
| <b>ARAGÓN</b>            | <b>172</b>       | <b>197</b>   | <b>221</b>   | <b>112,2</b> | <b>4,088</b>           | <b>4,284</b>   | <b>4,498</b>   | <b>105,0</b> |
| 8 Barcelona              | 57               | 96           | 60           |              | 1,079                  | 1,832          | 1,000          |              |
| 17 Girona                | 38               | 29           | 40           |              | 0,902                  | 0,681          | 0,900          |              |
| 25 Lleida                | 29               | 36           | 25           |              | 0,638                  | 0,744          | 0,500          |              |
| 43 Tarragona             | 250              | 260          | 249          |              | 4,993                  | 5,195          | 4,964          |              |
| <b>CATALUÑA</b>          | <b>374</b>       | <b>421</b>   | <b>374</b>   | <b>88,8</b>  | <b>7,612</b>           | <b>8,452</b>   | <b>7,364</b>   | <b>87,1</b>  |
| <b>7 BALEARES</b>        | <b>60</b>        | <b>45</b>    | <b>45</b>    | <b>100,0</b> | <b>1,038</b>           | <b>0,694</b>   | <b>0,850</b>   | <b>122,5</b> |
| 5 Ávila                  |                  |              |              |              |                        |                |                |              |
| 9 Burgos                 | 17               | 14           | 15           |              | 0,340                  | 0,350          | 0,375          |              |
| 24 León                  | 20               | 6            | 7            |              | 0,700                  | 0,210          | 0,161          |              |
| 34 Palencia              | 2                | 2            |              |              | 0,080                  | 0,036          |                |              |
| 37 Salamanca             | 6                | 7            | 7            |              | 0,144                  | 0,168          | 0,172          |              |
| 40 Segovia               | 7                | 7            | 6            |              | 0,210                  | 0,210          | 0,180          |              |
| 42 Soria                 |                  | 3            |              |              |                        | 0,060          |                |              |
| 47 Valladolid            | 3                | 2            | 7            |              | 0,060                  | 0,040          | 0,140          |              |
| 49 Zamora                |                  |              |              |              |                        |                |                |              |
| <b>CASTILLA Y LEÓN</b>   | <b>55</b>        | <b>41</b>    | <b>42</b>    | <b>102,4</b> | <b>1,534</b>           | <b>1,074</b>   | <b>1,028</b>   | <b>95,7</b>  |
| <b>28 MADRID</b>         | <b>6</b>         | <b>6</b>     | <b>6</b>     | <b>100,0</b> | <b>0,114</b>           | <b>0,114</b>   | <b>0,114</b>   | <b>100,0</b> |
| 2 Albacete               | 125              | 125          | 105          |              | 2,500                  | 2,625          | 1,995          |              |
| 13 Ciudad Real           | 166              | 53           | 53           |              | 4,980                  | 1,590          | 1,590          |              |
| 16 Cuenca                |                  |              |              |              |                        |                |                |              |
| 19 Guadalajara           |                  |              | 1            |              |                        |                | 0,030          |              |
| 45 Toledo                | 70               | 54           | 69           |              | 1,960                  | 1,431          | 1,829          |              |
| <b>CASTILLA-MANCHA</b>   | <b>361</b>       | <b>232</b>   | <b>228</b>   | <b>98,3</b>  | <b>9,440</b>           | <b>5,646</b>   | <b>5,444</b>   | <b>96,4</b>  |
| 3 Alicante               | 512              | 340          | 350          |              | 12,800                 | 8,500          | 8,750          |              |
| 12 Castellón             | 368              | 409          | 412          |              | 9,140                  | 9,407          | 9,579          |              |
| 46 Valencia              | 483              | 512          | 505          |              | 9,671                  | 12,902         | 13,130         |              |
| <b>C. VALENCIANA</b>     | <b>1.363</b>     | <b>1.261</b> | <b>1.267</b> | <b>100,5</b> | <b>31,611</b>          | <b>30,809</b>  | <b>31,459</b>  | <b>102,1</b> |
| <b>30 R. DE MURCIA</b>   | <b>935</b>       | <b>958</b>   | <b>1.251</b> | <b>130,6</b> | <b>17,952</b>          | <b>16,957</b>  | <b>33,075</b>  | <b>195,1</b> |
| 6 Badajoz                | 38               | 40           | 80           |              | 0,760                  | 0,920          | 1,600          |              |
| 10 Cáceres               | 1                |              |              |              | 0,020                  |                |                |              |
| <b>EXTREMADURA</b>       | <b>39</b>        | <b>40</b>    | <b>80</b>    | <b>200,0</b> | <b>0,780</b>           | <b>0,920</b>   | <b>1,600</b>   | <b>173,9</b> |
| 4 Almería                | 118              | 131          | 800          |              | 3,111                  | 3,152          | 18,800         |              |
| 11 Cádiz                 | 180              | 271          | 194          |              | 7,175                  | 7,175          | 7,284          |              |
| 14 Córdoba               | 77               | 76           | 4            |              | 1,925                  | 1,900          | 0,100          |              |
| 18 Granada               | 530              | 689          | 499          |              | 13,163                 | 18,119         | 13,436         |              |
| 21 Huelva                | 8                | 5            | 5            |              | 0,200                  | 0,115          | 0,118          |              |
| 23 Jaén                  | 30               | 20           | 38           |              | 0,651                  | 0,260          | 0,494          |              |
| 29 Málaga                | 75               | 80           | 80           |              | 1,988                  | 2,160          | 2,120          |              |
| 41 Sevilla               | 381              | 84           | 58           |              | 6,922                  | 1,614          | 1,479          |              |
| <b>ANDALUCÍA</b>         | <b>1.399</b>     | <b>1.356</b> | <b>1.678</b> | <b>123,7</b> | <b>35,135</b>          | <b>34,495</b>  | <b>43,831</b>  | <b>127,1</b> |
| 35 Palmas (Las)          | 64               | 65           | 79           |              | 1,585                  | 1,611          | 1,954          |              |
| 38 S. C. Tenerife        | 103              | 119          | 160          |              | 2,576                  | 2,986          | 4,000          |              |
| <b>CANARIAS</b>          | <b>167</b>       | <b>184</b>   | <b>239</b>   | <b>129,9</b> | <b>4,161</b>           | <b>4,597</b>   | <b>5,954</b>   | <b>129,5</b> |
| <b>ESPAÑA</b>            | <b>7.014</b>     | <b>6.465</b> | <b>7.651</b> | <b>118,3</b> | <b>161,424</b>         | <b>147,330</b> | <b>187,452</b> | <b>127,2</b> |

AVANCES DE SUPERFICIE Y PRODUCCIÓN

CEBOLLA BABOSA

2019 MAYO

| PROVINCIAS<br>Y<br>CC-AA  | SUPERFICIES (HA)                                |   |  |          | PRODUCCIONES (1000 TM)   |  |  |          |
|---|---|---|--|----------|--|--|--|----------|
|   | 2017  | 2018  | 2019   | 2019     | 2017   | 2018   | 2019   | 2019     |
|   | DEFINITIVO                                      | PROVISIONAL                                     | 4  | 2018=100 | DEFINITIVO   | PROVISIONAL  | 5  | 2018=100 |
| 15 A Coruña<br>27 Lugo<br>32 Ourense<br>36 Pontevedra   |   |   |  |          |  |  |  |          |
| <b>GALICIA</b>  |   |   |  |          |  |  |  |          |
| <b>33 P. DE ASTURIAS</b>  |   |   |  |          |  |  |  |          |
| <b>39 CANTABRIA</b>   |   |   |  |          |  |  |  |          |
| 1 Álava<br>20 Guipúzcoa<br>48 Vizcaya   |   |   |  |          |  |  |  |          |
| <b>PAIS VASCO</b>   |   |   |  |          |  |  |  |          |
| <b>31 NAVARRA</b>   |   |   |  |          |  |  |  |          |
| <b>26 LA RIOJA</b>  | 42  | 42  | 40   | 95,2     | 1,480  | 1,480  | 1,400  | 94,6     |
| 22 Huesca<br>44 Teruel<br>50 Zaragoza   | 16  | 13  | 12   |          |  | 0,715  | 0,661  |          |
| <b>ARAGÓN</b>   | 16  | 13  | 12   | 92,3     |  | 0,715  | 0,661  | 92,4     |
| 8 Barcelona<br>17 Girona<br>25 Lleida<br>43 Tarragona   | 120<br>13<br>146<br>146                         | 120<br>13<br>18<br>146                          | 100<br>14<br>20<br>140                           |          | 3,768<br>0,463<br>0,832<br>4,089                                       | 3,800<br>0,450<br>0,750<br>4,089                                       | 3,150<br>0,500<br>0,800<br>4,098                                       |          |
| <b>CATALUÑA</b>   | 299   | 297   | 274  | 92,3     | 9,152  | 9,089  | 8,548  | 94,0     |
| <b>7 BALEARES</b>   | 13  | 10  | 15   | 150,0    | 0,379  | 0,290  | 0,470  | 162,1    |
| 5 Ávila<br>9 Burgos<br>24 León<br>34 Palencia<br>37 Salamanca<br>40 Segovia<br>42 Soria<br>47 Valladolid<br>49 Zamora | 10  | 6   | 6  |          | 0,240  | 0,096  | 0,150  |          |
| <b>CASTILLA Y LEÓN</b>  | 12  | 8   | 7  | 87,5     | 0,292  | 0,152  | 0,176  | 115,8    |
| <b>28 MADRID</b>  |   |   |  |          |  |  |  |          |
| 2 Albacete<br>13 Ciudad Real<br>16 Cuenca<br>19 Guadalajara<br>45 Toledo  | 125<br>285<br>38                                | 150<br>272<br>40                                | 100<br>316<br>38                                 |          | 6,500<br>14,250<br>1,444   | 7,200<br>13,600<br>1,520   | 5,000<br>15,800<br>1,634   |          |
| <b>CASTILLA-MANCHA</b>  | 448   | 462   | 454  | 98,3     | 97,194   | 22,320   | 22,434   | 100,5    |
| 3 Alicante<br>12 Castellón<br>46 Valencia   | 180<br>157<br>1.117                             | 150<br>159<br>1.142                             | 140<br>174<br>1.139                              |          | 6,300<br>3,259<br>61,218   | 5,250<br>3,549<br>72,700   | 5,250<br>3,699<br>65,018   |          |
| <b>C. VALENCIANA</b>  | 1.454   | 1.451   | 1.453  | 100,1    | 70,777   | 81,499   | 73,967   | 90,8     |
| <b>30 R. DE MURCIA</b>  | 651   | 647   | 550  | 85,0     | 29,490   | 41,514   | 21,175   | 51,0     |
| 6 Badajoz<br>10 Cáceres   |   |   |  |          |  |  |  |          |
| <b>EXTREMADURA</b>  |   |   |  |          |  |  |  |          |
| 4 Almería<br>11 Cádiz<br>14 Córdoba<br>18 Granada<br>21 Huelva<br>23 Jaén<br>29 Málaga<br>41 Sevilla                  | 18<br>76<br>495<br>54<br>55<br>55<br>178<br>279 | 18<br>76<br>470<br>54<br>55<br>61<br>185<br>216 | 15<br>75<br>410<br>57<br>55<br>111<br>190<br>183 |          | 0,315<br>1,707<br>23,513<br>2,250<br>1,650<br>2,350<br>7,247<br>11,160 | 0,314<br>1,707<br>23,500<br>1,994<br>1,650<br>2,386<br>8,325<br>11,530 | 0,270<br>2,298<br>20,300<br>2,036<br>1,650<br>4,400<br>10,450<br>7,320 |          |
| <b>ANDALUCÍA</b>  | 1.210   | 1.135   | 1.096  | 96,6     | 50,192   | 51,406   | 48,724   | 94,8     |
| 35 Palmas (Las)<br>38 S. C. Tenerife  |   |   |  |          |  |  |  |          |
| <b>CANARIAS</b>   |   |   |  |          |  |  |  |          |
| <b>ESPAÑA</b>   | 4.145   | 4.065   | 3.901  | 96,0     | 258,956  | 208,465  | 177,555  | 85,2     |

AVANCES DE SUPERFICIE Y PRODUCCIÓN

CEBOLLA GRANO Y MEDIO GRANO

2019 MAYO

| PROVINCIAS<br>Y<br>CC-AA  | SUPERFICIES (HA)                                  |  |  |              | PRODUCCIONES (1000 TM)  |   |  |              |
|---|---|--|--|--------------|---|---|--|--------------|
|   | 2017  | 2018   | 2019   | 2019         | 2017  | 2018  | 2019   | 2019         |
|   | DEFINITIVO  | PROVISIONAL                                    | 5  | 2018=100     | DEFINITIVO  | PROVISIONAL   | 5  | 2018=100     |
| 15 A Coruña<br>27 Lugo<br>32 Ourense<br>36 Pontevedra   |   |  |  |              |   |   |  |              |
| <b>GALICIA</b>  |   |  |  |              |   |   |  |              |
| <b>33 P. DE ASTURIAS</b>  |   |  |  |              |   |   |  |              |
| <b>39 CANTABRIA</b>   |   |  |  |              |   |   |  |              |
| 1 Álava<br>20 Guipúzcoa<br>48 Vizcaya   | 20  | 20   | 20   |              | 0,370   | 0,340   |  |              |
| <b>PAIS VASCO</b>   | <b>20</b>   | <b>20</b>                                      | <b>20</b>                                      | <b>100,0</b> | <b>0,370</b>  | <b>0,340</b>  |  |              |
| <b>31 NAVARRA</b>   | <b>294</b>  | <b>335</b>                                     | <b>317</b>                                     | <b>94,6</b>  | <b>16,060</b>   | <b>19,515</b>   | <b>18,328</b>  | <b>93,9</b>  |
| <b>26 LA RIOJA</b>  | <b>21</b>   | <b>20</b>                                      | <b>20</b>                                      | <b>100,0</b> | <b>1,240</b>  | <b>1,300</b>  | <b>1,300</b>   | <b>100,0</b> |
| 22 Huesca<br>44 Teruel<br>50 Zaragoza   |   | 305  |  |              |   | 19,520  |  |              |
| <b>ARAGÓN</b>   | <b>920</b>  | <b>1.210</b>                                   | <b>845</b>                                     | <b>69,8</b>  | <b>59,800</b>   | <b>60,582</b>   | <b>46,474</b>  | <b>58,0</b>  |
| 8 Barcelona<br>17 Girona<br>25 Lleida<br>43 Tarragona   | 30<br>100<br>61                                   | 30<br>100<br>62                                | 30<br>110<br>60                                |              | 0,903<br>3,567<br>2,496   | 0,900<br>3,550<br>2,500   | 0,900<br>2,500   |              |
| <b>CATALUÑA</b>   | <b>191</b>  | <b>192</b>                                     | <b>200</b>                                     | <b>104,2</b> | <b>6,966</b>  | <b>6,950</b>  |  |              |
| <b>7 BALEARES</b>   | <b>64</b>   | <b>65</b>                                      | <b>70</b>                                      | <b>107,7</b> | <b>1,929</b>  | <b>1,940</b>  | <b>2,300</b>   | <b>118,6</b> |
| 5 Ávila<br>9 Burgos<br>24 León<br>34 Palencia<br>37 Salamanca<br>40 Segovia<br>42 Soria<br>47 Valladolid<br>49 Zamora | 104<br>3<br>20<br>690<br>184                      | 147<br>32<br>20<br>495<br>177                  | 160<br>30<br>30<br>523<br>283                  |              | 7,280<br>0,066<br>0,500<br>24,150<br>7,176                              | 10,305<br>1,440<br>0,600<br>17,325<br>7,080                             |  |              |
| <b>CASTILLA Y LEÓN</b>  | <b>1.001</b>                                      | <b>871</b>                                     | <b>1.026</b>                                   | <b>117,8</b> | <b>39,172</b>   | <b>36,750</b>   |  |              |
| <b>28 MADRID</b>  | <b>398</b>  | <b>398</b>                                     | <b>398</b>                                     | <b>100,0</b> | <b>16,184</b>   | <b>16,184</b>   | <b>16,184</b>  | <b>100,0</b> |
| 2 Albacete<br>13 Ciudad Real<br>16 Cuenca<br>19 Guadalupe<br>45 Toledo  | 4.541<br>1.679<br>1.200<br>711                    | 4.438<br>1.675<br>1.057<br>677                 | 4.600<br>1.898<br>1.069<br>531                 |              | 322,411<br>100,740<br>63,840<br>45,504                                  | 332,850<br>100,500<br>66,800<br>48,473                                  | 138,360<br>66,800<br>31,850                                    |              |
| <b>CASTILLA-MANCHA</b>  | <b>8.131</b>                                      | <b>7.847</b>                                   | <b>8.098</b>                                   | <b>103,2</b> | <b>468,655</b>  | <b>545,663</b>  |  |              |
| 3 Alicante<br>12 Castellón<br>46 Valencia   | 110<br>62<br>25                                   | 80<br>86                                       | 60<br>88                                       |              | 3,850<br>1,120<br>1,260   | 2,800<br>1,833  | 2,100  |              |
| <b>C. VALENCIANA</b>  | <b>197</b>  | <b>166</b>                                     | <b>148</b>                                     | <b>89,2</b>  | <b>6,230</b>  | <b>4,633</b>  | <b>2,100</b>   | <b>45,3</b>  |
| <b>30 R. DE MURCIA</b>  | <b>184</b>  | <b>184</b>                                     | <b>160</b>                                     | <b>87,0</b>  | <b>9,320</b>  | <b>7,360</b>  |  |              |
| 6 Badajoz<br>10 Cáceres   |   |  |  |              |   |   |  |              |
| <b>EXTREMADURA</b>  |   |  |  |              |   |   |  |              |
| 4 Almería<br>11 Cádiz<br>14 Córdoba<br>18 Granada<br>21 Huelva<br>23 Jaén<br>29 Málaga<br>41 Sevilla                  | 36<br>80<br>346<br>143<br>50<br>106<br>414<br>557 | 36<br>80<br>290<br>12<br>52<br>3<br>435<br>733 | 19<br>86<br>273<br>96<br>52<br>6<br>445<br>540 |              | 0,648<br>3,755<br>16,435<br>6,918<br>1,500<br>4,185<br>15,400<br>22,280 | 0,649<br>1,225<br>13,500<br>0,718<br>1,456<br>0,117<br>19,575<br>29,320 | 0,340<br>11,382<br>4,156<br>1,456<br>0,240<br>20,025<br>29,618 |              |
| <b>ANDALUCÍA</b>  | <b>1.732</b>                                      | <b>1.641</b>                                   | <b>1.517</b>                                   | <b>92,4</b>  | <b>71,121</b>   | <b>66,560</b>   | <b>67,217</b>  | <b>101,0</b> |
| 35 Palmas (Las)<br>38 S. C. Tenerife  |   |  |  |              |   |   |  |              |
| <b>CANARIAS</b>   |   |  |  |              |   |   |  |              |
| <b>ESPAÑA</b>   | <b>13.153</b>                                     | <b>12.949</b>                                  | <b>12.819</b>                                  | <b>99,0</b>  | <b>697,047</b>  | <b>787,297</b>  |  |              |

AVANCES DE SUPERFICIE Y PRODUCCIÓN

JUDÍAS VERDES

2019 MAYO

| PROVINCIA<br>Y<br>CC-AA  | SUPERFICIES (HA) |              |              |              | PRODUCCIONES (1000 TM) |                |                |              |
|--------------------------|------------------|--------------|--------------|--------------|------------------------|----------------|----------------|--------------|
|                          | 2017             | 2018         | 2019         | 2019         | 2017                   | 2018           | 2019           | 2019         |
|                          | DEFINITIVO       | PROVISIONAL  | 5            | 2018=100     | DEFINITIVO             | PROVISIONAL    | 5              | 2018=100     |
| 15 A Coruña              | 442              | 461          | 397          |              | 19,871                 | 19,592         | 15,737         |              |
| 27 Lugo                  | 263              | 292          | 289          |              | 10,015                 | 8,433          | 11,144         |              |
| 32 Ourense               | 254              | 261          | 275          |              | 9,475                  | 7,405          | 10,175         |              |
| 36 Pontevedra            | 496              | 479          | 485          |              | 10,209                 | 9,973          | 11,640         |              |
| <b>GALICIA</b>           | <b>1.455</b>     | <b>1.493</b> | <b>1.446</b> | <b>96,9</b>  | <b>49,570</b>          | <b>45,403</b>  | <b>48,696</b>  | <b>107,3</b> |
| <b>33 P. DE ASTURIAS</b> | <b>22</b>        | <b>25</b>    | <b>25</b>    | <b>100,0</b> | <b>0,287</b>           | <b>0,287</b>   | <b>0,345</b>   | <b>120,2</b> |
| <b>39 CANTABRIA</b>      | <b>2</b>         | <b>1</b>     | <b>1</b>     | <b>100,0</b> | <b>0,016</b>           | <b>0,011</b>   | <b>0,018</b>   | <b>163,6</b> |
| 1 Álava                  | 77               | 77           | 77           |              | 0,900                  | 0,847          | 0,847          |              |
| 20 Guipúzcoa             | 67               | 67           | 67           |              | 0,737                  | 0,670          | 0,750          |              |
| 48 Vizcaya               | 133              | 133          | 120          |              | 1,520                  | 1,397          | 1,415          |              |
| <b>PAIS VASCO</b>        | <b>277</b>       | <b>277</b>   | <b>264</b>   | <b>95,3</b>  | <b>3,157</b>           | <b>2,914</b>   | <b>3,012</b>   | <b>103,4</b> |
| <b>31 NAVARRA</b>        | <b>1.307</b>     | <b>1.011</b> | <b>1.000</b> | <b>98,9</b>  | <b>17,311</b>          | <b>9,845</b>   | <b>9,750</b>   | <b>99,0</b>  |
| <b>26 LA RIOJA</b>       | <b>521</b>       | <b>1.200</b> | <b>1.200</b> | <b>100,0</b> | <b>8,868</b>           | <b>16,500</b>  | <b>18,000</b>  | <b>109,1</b> |
| 22 Huesca                | 6                | 4            | 4            |              | 0,068                  | 0,030          | 0,060          |              |
| 44 Teruel                | 1                | 2            | 1            |              | 0,012                  | 0,008          |                |              |
| 50 Zaragoza              | 58               | 166          | 161          |              | 0,870                  | 2,295          | 2,415          |              |
| <b>ARAGÓN</b>            | <b>65</b>        | <b>172</b>   | <b>166</b>   | <b>96,5</b>  | <b>0,950</b>           | <b>2,333</b>   | <b>2,475</b>   | <b>106,1</b> |
| 8 Barcelona              | 106              | 90           | 90           |              | 1,848                  | 1,560          | 1,560          |              |
| 17 Girona                | 98               | 100          | 135          |              | 0,984                  | 1,000          | 2,500          |              |
| 25 Lleida                | 75               | 80           | 70           |              | 0,905                  | 0,750          | 0,650          |              |
| 43 Tarragona             | 169              | 169          | 149          |              | 2,233                  | 2,233          | 1,889          |              |
| <b>CATALUÑA</b>          | <b>448</b>       | <b>439</b>   | <b>444</b>   | <b>101,1</b> | <b>5,970</b>           | <b>5,543</b>   | <b>6,599</b>   | <b>119,1</b> |
| <b>7 BALEARES</b>        | <b>19</b>        | <b>18</b>    | <b>10</b>    | <b>55,6</b>  | <b>0,283</b>           | <b>0,280</b>   | <b>0,160</b>   | <b>57,1</b>  |
| 5 Ávila                  |                  |              |              |              |                        |                |                |              |
| 9 Burgos                 | 40               | 60           | 47           |              | 0,480                  | 1,080          | 0,627          |              |
| 24 León                  | 1                |              |              |              | 0,023                  |                |                |              |
| 34 Palencia              | 64               | 60           | 60           |              | 0,154                  | 0,600          | 0,540          |              |
| 37 Salamanca             | 10               | 10           | 10           |              | 0,118                  | 0,150          | 0,160          |              |
| 40 Segovia               | 10               | 8            | 4            |              | 0,200                  | 0,144          | 0,072          |              |
| 42 Soria                 | 41               | 48           | 2            |              | 0,615                  | 0,672          | 0,024          |              |
| 47 Valladolid            | 252              | 166          | 176          |              | 3,024                  | 1,992          | 2,112          |              |
| 49 Zamora                | 16               |              |              |              | 0,160                  |                |                |              |
| <b>CASTILLA Y LEÓN</b>   | <b>434</b>       | <b>352</b>   | <b>299</b>   | <b>84,9</b>  | <b>4,774</b>           | <b>4,638</b>   | <b>3,535</b>   | <b>76,2</b>  |
| <b>28 MADRID</b>         | <b>2</b>         | <b>2</b>     | <b>2</b>     | <b>100,0</b> | <b>0,026</b>           | <b>0,026</b>   | <b>0,026</b>   | <b>100,0</b> |
| 2 Albacete               | 225              | 200          | 150          |              | 2,138                  | 2,100          | 1,500          |              |
| 13 Ciudad Real           | 7                | 7            | 7            |              | 0,070                  | 0,070          | 0,070          |              |
| 16 Cuenca                | 8                |              |              |              |                        |                |                |              |
| 19 Guadalajara           |                  |              |              |              |                        |                |                |              |
| 45 Toledo                |                  | 5            | 2            |              |                        | 0,038          | 0,014          |              |
| <b>CASTILLA-MANCHA</b>   | <b>240</b>       | <b>212</b>   | <b>159</b>   | <b>75,0</b>  | <b>2,208</b>           | <b>2,208</b>   | <b>1,584</b>   | <b>71,7</b>  |
| 3 Alicante               | 60               |              |              |              | 0,720                  |                |                |              |
| 12 Castellón             | 293              | 298          | 279          |              | 5,204                  | 5,276          | 5,154          |              |
| 46 Valencia              | 98               | 94           | 94           |              | 1,280                  | 1,163          | 1,316          |              |
| <b>C. VALENCIANA</b>     | <b>451</b>       | <b>392</b>   | <b>373</b>   | <b>95,2</b>  | <b>7,204</b>           | <b>6,439</b>   | <b>6,470</b>   | <b>100,5</b> |
| <b>30 R. DE MURCIA</b>   | <b>50</b>        | <b>49</b>    | <b>48</b>    | <b>98,0</b>  | <b>0,786</b>           | <b>0,895</b>   | <b>0,775</b>   | <b>86,6</b>  |
| 6 Badajoz                |                  |              |              |              |                        |                |                |              |
| 10 Cáceres               |                  |              |              |              |                        |                |                |              |
| <b>EXTREMADURA</b>       |                  |              | <b>0</b>     |              |                        |                |                |              |
| 4 Almería                | 1.030            | 510          | 290          |              | 21,001                 | 10,224         | 5,629          |              |
| 11 Cádiz                 | 47               | 45           | 47           |              | 0,675                  | 0,675          | 0,675          |              |
| 14 Córdoba               | 76               |              | 70           |              | 0,836                  |                | 0,700          |              |
| 18 Granada               | 1.186            | 1.186        | 1.131        |              | 24,985                 | 24,984         | 22,123         |              |
| 21 Huelva                |                  |              |              |              |                        |                |                |              |
| 23 Jaén                  | 27               | 27           | 10           |              | 0,378                  | 0,378          | 0,140          |              |
| 29 Málaga                | 602              | 600          | 400          |              | 9,844                  | 9,456          | 6,400          |              |
| 41 Sevilla               | 9                | 4            | 4            |              | 0,097                  | 0,043          | 0,054          |              |
| <b>ANDALUCÍA</b>         | <b>2.977</b>     | <b>2.372</b> | <b>1.952</b> | <b>82,3</b>  | <b>57,816</b>          | <b>45,760</b>  | <b>35,721</b>  | <b>78,1</b>  |
| 35 Palmas (Las)          | 98               | 98           | 102          |              | 1,780                  | 1,780          | 1,944          |              |
| 38 S. C. Tenerife        | 141              | 140          | 151          |              | 2,643                  | 2,600          | 2,800          |              |
| <b>CANARIAS</b>          | <b>239</b>       | <b>238</b>   | <b>253</b>   | <b>106,3</b> | <b>4,423</b>           | <b>4,380</b>   | <b>4,744</b>   | <b>108,3</b> |
| <b>ESPAÑA</b>            | <b>8.509</b>     | <b>8.253</b> | <b>7.642</b> | <b>92,6</b>  | <b>163,649</b>         | <b>147,462</b> | <b>141,910</b> | <b>96,2</b>  |

AVANCES DE SUPERFICIE Y PRODUCCIÓN

ESPINACAS

2019 MAYO

| PROVINCIA<br>Y<br>CC-AA  | SUPERFICIES (HA) |              |              |              | PRODUCCIONES (1000 TM) |               |               |              |
|--------------------------|------------------|--------------|--------------|--------------|------------------------|---------------|---------------|--------------|
|                          | 2017             | 2018         | 2019         | 2019         | 2017                   | 2018          | 2019          | 2019         |
|                          | DEFINITIVO       | PROVISIONAL  | 3            | 2018=100     | DEFINITIVO             | PROVISIONAL   | 5             | 2018=100     |
| 15 A Coruña              | 1                | 5            | 5            |              | 0,024                  | 0,125         | 0,188         |              |
| 27 Lugo                  |                  |              |              |              |                        |               |               |              |
| 32 Ourense               |                  |              |              |              |                        |               |               |              |
| 36 Pontevedra            | 2                | 3            | 2            |              | 0,044                  | 0,065         |               |              |
| <b>GALICIA</b>           | <b>3</b>         | <b>8</b>     | <b>7</b>     | <b>87,5</b>  | <b>0,068</b>           | <b>0,190</b>  | <b>0,188</b>  | <b>98,9</b>  |
| <b>33 P. DE ASTURIAS</b> | <b>1</b>         | <b>1</b>     | <b>1</b>     | <b>100,0</b> | <b>0,011</b>           | <b>0,012</b>  | <b>0,012</b>  | <b>100,0</b> |
| <b>39 CANTABRIA</b>      |                  |              |              |              |                        |               |               |              |
| 1 Álava                  | 29               | 3            |              |              | 0,232                  | 0,024         |               |              |
| 20 Guipúzcoa             | 2                | 2            |              |              | 0,034                  | 0,027         |               |              |
| 48 Vizcaya               | 3                | 3            |              |              | 0,069                  | 0,030         |               |              |
| <b>PAIS VASCO</b>        | <b>34</b>        | <b>8</b>     |              |              | <b>0,335</b>           | <b>0,081</b>  |               |              |
| <b>31 NAVARRA</b>        | <b>985</b>       | <b>839</b>   | <b>850</b>   | <b>101,3</b> | <b>20,618</b>          | <b>13,561</b> | <b>14,500</b> | <b>106,9</b> |
| <b>26 LA RIOJA</b>       | <b>7</b>         | <b>7</b>     | <b>6</b>     | <b>85,7</b>  | <b>0,140</b>           | <b>0,110</b>  | <b>0,140</b>  | <b>127,3</b> |
| 22 Huesca                | 132              | 132          | 82           |              | 3,321                  | 4,356         | 2,706         |              |
| 44 Teruel                |                  |              |              |              |                        |               |               |              |
| 50 Zaragoza              | 31               | 31           | 80           |              | 0,651                  | 0,824         | 2,000         |              |
| <b>ARAGÓN</b>            | <b>163</b>       | <b>163</b>   | <b>162</b>   | <b>99,4</b>  | <b>3,972</b>           | <b>5,180</b>  | <b>4,706</b>  | <b>90,8</b>  |
| 8 Barcelona              | 111              | 110          | 100          |              | 1,237                  | 1,150         | 0,845         |              |
| 17 Girona                | 7                | 10           | 10           |              | 0,114                  | 0,160         | 0,152         |              |
| 25 Lleida                | 25               | 25           |              |              | 0,348                  | 0,350         |               |              |
| 43 Tarragona             | 70               | 70           | 42           |              | 0,910                  | 0,910         | 0,525         |              |
| <b>CATALUÑA</b>          | <b>213</b>       | <b>215</b>   | <b>152</b>   | <b>70,7</b>  | <b>2,609</b>           | <b>2,570</b>  | <b>1,522</b>  | <b>59,2</b>  |
| <b>7 BALEARES</b>        | <b>11</b>        | <b>10</b>    | <b>15</b>    | <b>150,0</b> | <b>0,179</b>           | <b>0,270</b>  | <b>0,250</b>  | <b>92,6</b>  |
| 5 Ávila                  | 82               | 201          |              |              | 1,148                  | 2,659         |               |              |
| 9 Burgos                 |                  |              |              |              |                        |               |               |              |
| 24 León                  | 1                |              |              |              | 0,012                  |               |               |              |
| 34 Palencia              |                  |              |              |              |                        |               |               |              |
| 37 Salamanca             | 3                |              |              |              | 0,075                  |               |               |              |
| 40 Segovia               | 12               | 4            |              |              | 0,180                  | 0,060         |               |              |
| 42 Soria                 | 13               | 23           |              |              | 0,195                  | 0,376         |               |              |
| 47 Valladolid            | 303              | 348          |              |              | 6,666                  | 7,656         |               |              |
| 49 Zamora                |                  | 16           |              |              |                        |               |               |              |
| <b>CASTILLA Y LEÓN</b>   | <b>414</b>       | <b>592</b>   |              |              | <b>8,276</b>           | <b>10,751</b> |               |              |
| <b>28 MADRID</b>         | <b>2</b>         | <b>2</b>     | <b>2</b>     | <b>100,0</b> | <b>0,038</b>           | <b>0,038</b>  | <b>0,038</b>  | <b>100,0</b> |
| 2 Albacete               | 165              | 250          | 232          |              | 4,290                  | 6,250         | 5,800         |              |
| 13 Ciudad Real           | 2                | 3            | 5            |              | 0,033                  | 0,048         | 0,080         |              |
| 16 Cuenca                | 1                | 17           | 10           |              | 2,820                  | 0,306         |               |              |
| 19 Guadalupe             |                  |              |              |              |                        |               |               |              |
| 45 Toledo                | 2                | 2            | 2            |              | 0,035                  | 0,037         | 0,040         |              |
| <b>CASTILLA-MANCHA</b>   | <b>170</b>       | <b>272</b>   | <b>249</b>   | <b>91,5</b>  | <b>7,178</b>           | <b>6,641</b>  | <b>5,920</b>  | <b>89,1</b>  |
| 3 Alicante               | 280              | 310          | 290          |              | 7,000                  | 7,750         | 7,250         |              |
| 12 Castellón             | 13               | 13           | 13           |              | 0,278                  | 0,263         |               |              |
| 46 Valencia              | 193              | 193          |              |              | 3,310                  | 3,474         |               |              |
| <b>C. VALENCIANA</b>     | <b>486</b>       | <b>516</b>   | <b>303</b>   | <b>58,7</b>  | <b>10,588</b>          | <b>11,487</b> | <b>7,250</b>  | <b>63,1</b>  |
| <b>30 R. DE MURCIA</b>   | <b>890</b>       | <b>1.030</b> | <b>1.130</b> | <b>109,7</b> | <b>11,125</b>          | <b>13,127</b> | <b>20,498</b> | <b>156,2</b> |
| 6 Badajoz                | 235              | 200          | 250          |              | 3,525                  | 3,000         | 3,750         |              |
| 10 Cáceres               |                  |              |              |              |                        |               |               |              |
| <b>EXTREMADURA</b>       | <b>235</b>       | <b>200</b>   | <b>250</b>   | <b>125,0</b> | <b>3,525</b>           | <b>3,000</b>  | <b>3,750</b>  | <b>125,0</b> |
| 4 Almería                | 365              | 340          | 300          |              | 3,650                  | 3,450         | 3,450         |              |
| 11 Cádiz                 | 48               | 48           | 43           |              | 0,800                  | 0,800         | 0,774         |              |
| 14 Córdoba               | 87               | 64           | 15           |              | 1,740                  | 1,280         | 0,300         |              |
| 18 Granada               | 79               | 79           | 174          |              | 1,110                  | 1,110         | 1,836         |              |
| 21 Huelva                |                  |              |              |              |                        |               |               |              |
| 23 Jaén                  | 21               | 5            | 10           |              | 0,252                  | 0,120         |               |              |
| 29 Málaga                | 18               | 18           | 75           |              | 0,342                  | 0,342         | 1,575         |              |
| 41 Sevilla               | 65               | 32           | 32           |              | 1,169                  | 0,640         | 0,640         |              |
| <b>ANDALUCÍA</b>         | <b>683</b>       | <b>586</b>   | <b>649</b>   | <b>110,8</b> | <b>9,063</b>           | <b>7,742</b>  | <b>8,575</b>  | <b>110,8</b> |
| 35 Palmas (Las)          | 23               | 23           | 23           |              | 0,443                  | 0,443         | 0,443         |              |
| 38 S. C. Tenerife        | 33               | 32           | 35           |              | 0,634                  | 0,650         | 0,690         |              |
| <b>CANARIAS</b>          | <b>56</b>        | <b>55</b>    | <b>58</b>    | <b>105,5</b> | <b>1,077</b>           | <b>1,093</b>  | <b>1,133</b>  | <b>103,7</b> |
| <b>ESPAÑA</b>            | <b>4.353</b>     | <b>4.504</b> | <b>3.834</b> | <b>85,1</b>  | <b>78,802</b>          | <b>75,853</b> | <b>68,482</b> | <b>90,3</b>  |

AVANCES DE SUPERFICIE Y PRODUCCIÓN

CHAMPIÑÓN

2019 MAYO

| PROVINCIAS<br>Y<br>CC-AA  | SUPERFICIES (HA) |             |        |          | PRODUCCIONES (1000 TM) |             |         |          |
|---|------------------|-------------|--------|----------|------------------------|-------------|---------|----------|
|   | 2017             | 2018        | 2019   | 2019     | 2017                   | 2018        | 2019    | 2019     |
|   | DEFINITIVO       | PROVISIONAL | 5      | 2018=100 | DEFINITIVO             | PROVISIONAL | 4       | 2018=100 |
| 15 A Coruña<br>27 Lugo<br>32 Ourense<br>36 Pontevedra<br><b>GALICIA</b>   |                  |             |        |          |                        |             |         |          |
| <b>33 P. DE ASTURIAS</b>  |                  |             |        |          |                        |             |         |          |
| <b>39 CANTABRIA</b>   |                  |             |        |          |                        |             |         |          |
| 1 Álava<br>20 Guipúzcoa<br>48 Vizcaya<br><b>PAIS VASCO</b>  |                  |             |        |          |                        |             |         |          |
| <b>31 NAVARRA</b>   | 9,00             | 4,00        | 6,00   | 150,0    | 2,745                  | 0,945       | 1,005   | 106,3    |
| <b>26 LA RIOJA</b>  | 231,00           | 215,00      | 215,00 | 100,0    | 69,300                 | 70,000      | 70,600  | 100,9    |
| 22 Huesca<br>44 Teruel<br>50 Zaragoza<br><b>ARAGÓN</b>  |                  |             |        |          |                        |             |         |          |
| 8 Barcelona<br>17 Girona<br>25 Lleida<br>43 Tarragona<br><b>CATALUÑA</b>  |                  |             |        |          |                        |             |         |          |
| <b>7 BALEARES</b>   | 12,56            | 12,56       | 12,67  | 100,9    | 1,884                  | 1,880       | 1,900   | 101,1    |
| 5 Ávila<br>9 Burgos<br>24 León<br>34 Palencia<br>37 Salamanca<br>40 Segovia<br>42 Soria<br>47 Valladolid<br>49 Zamora<br><b>CASTILLA Y LEÓN</b> |                  |             |        |          |                        |             |         |          |
| <b>28 MADRID</b>  |                  |             |        |          |                        |             |         |          |
| 2 Albacete<br>13 Ciudad Real<br>16 Cuenca<br>19 Guadalupe<br>45 Toledo<br><b>CASTILLA-MANCHA</b>  | 65,00            | 65,00       | 66,00  |          | 19,500                 | 20,800      | 21,450  |          |
|   | 125,09           | 118,29      | 130,00 |          | 50,036                 | 50,036      | 50,700  |          |
| <b>CASTILLA-MANCHA</b>  | 190,09           | 183,29      | 196,00 | 106,9    | 69,536                 | 70,836      | 72,150  | 101,9    |
| 3 Alicante<br>12 Castellón<br>46 Valencia<br><b>C. VALENCIANA</b>   | 1,00             |             |        |          | 0,075                  |             |         |          |
|   | 3,00             | 3,00        | 3,00   |          | 0,225                  | 0,225       | 0,225   |          |
| <b>C. VALENCIANA</b>  | 4,00             | 3,00        | 3,00   | 100,0    | 0,300                  | 0,225       | 0,225   | 100,0    |
| <b>30 R. DE MURCIA</b>  |                  |             |        |          |                        |             |         |          |
| 6 Badajoz<br>10 Cáceres<br><b>EXTREMADURA</b>   |                  |             |        |          |                        |             |         |          |
| 4 Almería<br>11 Cádiz<br>14 Córdoba<br>18 Granada<br>21 Huelva<br>23 Jaén<br>29 Málaga<br>41 Sevilla<br><b>ANDALUCÍA</b>                        | 1,00             | 1,00        |        |          | 0,025                  | 0,025       | 0,030   |          |
|   | 1,29             | 1,00        | 1,00   |          | 0,206                  | 0,206       | 0,171   |          |
| <b>ANDALUCÍA</b>  | 2,29             | 2,00        | 1,00   | 50,0     | 0,231                  | 0,231       | 0,201   | 87,0     |
| 35 Palmas (Las)<br>38 S. C. Tenerife<br><b>CANARIAS</b>   | 0,80             |             |        |          | 0,056                  |             |         |          |
| <b>CANARIAS</b>   | 0,80             |             |        |          | 0,056                  |             |         |          |
| <b>ESPAÑA</b>   | 449,74           | 419,85      | 433,67 | 103,3    | 144,052                | 144,117     | 146,081 | 101,4    |



AVANCES DE SUPERFICIE Y PRODUCCIÓN

OTRAS SETAS

2019 MAYO

| PROVINCIAS<br>Y<br>CC-AA  | SUPERFICIES (HA) |             |       |          | PRODUCCIONES (1000 TM) |             |        |          |
|---|------------------|-------------|-------|----------|------------------------|-------------|--------|----------|
|   | 2017             | 2018        | 2019  | 2019     | 2017                   | 2018        | 2019   | 2019     |
|   | DEFINITIVO       | PROVISIONAL | 5     | 2018=100 | DEFINITIVO             | PROVISIONAL | 4      | 2018=100 |
| 15 A Coruña<br>27 Lugo<br>32 Ourense<br>36 Pontevedra<br><b>GALICIA</b>   |                  |             |       |          |                        |             |        |          |
| <b>33 P. DE ASTURIAS</b>  |                  |             |       |          |                        |             |        |          |
| <b>39 CANTABRIA</b>   |                  |             | 1,00  |          |                        |             |        |          |
| 1 Álava<br>20 Guipúzcoa<br>48 Vizcaya<br><b>PAIS VASCO</b>  |                  |             |       |          |                        |             |        |          |
| <b>31 NAVARRA</b>   | 1,00             | 1,00        | 1,00  | 100,0    | 0,315                  | 0,066       | 0,066  | 100,0    |
| <b>26 LA RIOJA</b>  | 46,00            | 47,00       | 47,00 | 100,0    | 6,348                  | 6,400       | 6,800  | 106,3    |
| 22 Huesca<br>44 Teruel<br>50 Zaragoza<br><b>ARAGÓN</b>  |                  |             |       |          |                        |             |        |          |
| 8 Barcelona<br>17 Girona<br>25 Lleida<br>43 Tarragona<br><b>CATALUÑA</b>  |                  |             |       |          |                        |             |        |          |
| <b>7 BALEARES</b>   | 0,34             | 0,34        | 0,52  | 152,9    | 0,045                  | 0,045       | 0,069  | 153,3    |
| 5 Ávila<br>9 Burgos<br>24 León<br>34 Palencia<br>37 Salamanca<br>40 Segovia<br>42 Soria<br>47 Valladolid<br>49 Zamora<br><b>CASTILLA Y LEÓN</b> |                  |             |       |          |                        |             |        |          |
| <b>28 MADRID</b>  |                  |             |       |          |                        |             |        |          |
| 2 Albacete<br>13 Ciudad Real<br>16 Cuenca<br>19 Guadalupe<br>45 Toledo<br><b>CASTILLA-MANCHA</b>  | 12,00            | 12,00       | 12,00 |          | 3,000                  | 3,120       | 3,120  |          |
|   | 19,04            | 17,84       | 26,00 |          | 4,760                  | 4,760       | 5,500  |          |
| <b>CASTILLA-MANCHA</b>  | 31,04            | 29,84       | 38,00 | 127,3    | 7,760                  | 7,880       | 8,620  | 109,4    |
| 3 Alicante<br>12 Castellón<br>46 Valencia<br><b>C. VALENCIANA</b>   |                  |             |       |          |                        |             |        |          |
| <b>30 R. DE MURCIA</b>  |                  |             | 1,00  |          |                        |             | 0,001  |          |
| 6 Badajoz<br>10 Cáceres<br><b>EXTREMADURA</b>   |                  |             |       |          |                        |             |        |          |
| 4 Almería<br>11 Cádiz<br>14 Córdoba<br>18 Granada<br>21 Huelva<br>23 Jaén<br>29 Málaga<br>41 Sevilla<br><b>ANDALUCÍA</b>                        | 2,00             | 2,00        | 2,00  |          | 0,160                  | 0,160       | 0,160  |          |
|   | 4,00             | 4,00        | 1,00  |          | 0,168                  | 0,168       | 0,030  |          |
|   |                  | 1,00        | 1,00  |          |                        | 0,080       | 0,160  |          |
| <b>ANDALUCÍA</b>  | 6,00             | 7,00        | 4,00  | 57,1     | 0,328                  | 0,408       | 0,350  | 85,8     |
| 35 Palmas (Las)<br>38 S. C. Tenerife<br><b>CANARIAS</b>   |                  |             |       |          |                        |             |        |          |
| <b>ESPAÑA</b>   | 85,10            | 85,18       | 92,52 | 108,6    | 14,966                 | 14,799      | 15,906 | 107,5    |

AVANCES DE SUPERFICIE Y PRODUCCIÓN

BRÓCOLI

2019 MAYO

| PROVINCIA<br>Y<br>CC-AA  | SUPERFICIES (HA) |               |               |              | PRODUCCIONES (1000 TM) |                |                |              |
|--------------------------|------------------|---------------|---------------|--------------|------------------------|----------------|----------------|--------------|
|                          | 2016             | 2017          | 2018          | 2018         | 2016                   | 2017           | 2018           | 2018         |
|                          | DEFINITIVO       | DEFINITIVO    | 2             | 2017=100     | DEFINITIVO             | DEFINITIVO     | 5              | 2017=100     |
| 15 A Coruña              |                  |               | 5             |              |                        |                | 0,120          |              |
| 27 Lugo                  |                  |               |               |              |                        |                |                |              |
| 32 Ourense               |                  |               | 6             |              |                        |                | 0,155          |              |
| 36 Pontevedra            |                  |               | 43            |              |                        |                | 0,516          |              |
| <b>GALICIA</b>           |                  |               | <b>54</b>     |              |                        |                | <b>0,791</b>   |              |
| <b>33 P. DE ASTURIAS</b> | <b>1</b>         | <b>1</b>      | <b>1</b>      | <b>100,0</b> | <b>0,015</b>           | <b>0,014</b>   | <b>0,014</b>   | <b>100,0</b> |
| <b>39 CANTABRIA</b>      |                  |               |               |              |                        |                |                |              |
| 1 Álava                  | 49               | 49            | 23            |              | 0,637                  | 0,735          | 0,368          |              |
| 20 Guipúzcoa             |                  |               |               |              |                        |                |                |              |
| 48 Vizcaya               |                  |               |               |              |                        |                |                |              |
| <b>PAIS VASCO</b>        | <b>49</b>        | <b>49</b>     | <b>23</b>     | <b>46,9</b>  | <b>0,637</b>           | <b>0,735</b>   | <b>0,368</b>   | <b>50,1</b>  |
| <b>31 NAVARRA</b>        | <b>5.676</b>     | <b>5.750</b>  | <b>5.958</b>  | <b>103,6</b> | <b>83,891</b>          | <b>76,894</b>  | <b>75,965</b>  | <b>98,8</b>  |
| <b>26 LA RIOJA</b>       | <b>189</b>       | <b>201</b>    | <b>207</b>    | <b>103,0</b> | <b>2,741</b>           | <b>2,854</b>   | <b>2,700</b>   | <b>94,6</b>  |
| 22 Huesca                |                  | 25            | 120           |              |                        | 0,500          | 0,100          |              |
| 44 Teruel                |                  | 2             |               |              |                        | 0,026          |                |              |
| 50 Zaragoza              | 547              | 1.878         | 1.878         |              | 10,940                 | 32,811         | 39,345         |              |
| <b>ARAGÓN</b>            | <b>547</b>       | <b>1.905</b>  | <b>1.998</b>  | <b>104,9</b> | <b>10,940</b>          | <b>33,337</b>  | <b>39,445</b>  | <b>118,3</b> |
| 8 Barcelona              | 50               | 14            | 62            |              | 0,782                  | 0,221          | 1,100          |              |
| 17 Girona                | 10               | 9             | 28            |              | 0,225                  | 0,213          | 0,640          |              |
| 25 Lleida                | 7                |               | 2             |              | 0,159                  |                | 0,045          |              |
| 43 Tarragona             |                  | 30            | 35            |              |                        | 0,600          | 0,700          |              |
| <b>CATALUÑA</b>          | <b>67</b>        | <b>53</b>     | <b>127</b>    | <b>239,6</b> | <b>1,166</b>           | <b>1,034</b>   | <b>2,485</b>   | <b>240,3</b> |
| <b>7 BALEARES</b>        | <b>38</b>        | <b>29</b>     | <b>25</b>     | <b>86,2</b>  | <b>0,665</b>           | <b>0,502</b>   | <b>0,510</b>   | <b>101,6</b> |
| 5 Ávila                  |                  |               |               |              |                        |                |                |              |
| 9 Burgos                 | 10               | 13            | 10            |              | 0,150                  | 0,221          | 0,170          |              |
| 24 León                  | 34               | 14            | 38            |              | 0,510                  | 0,210          | 0,380          |              |
| 34 Palencia              |                  | 2             |               |              |                        | 0,005          |                |              |
| 37 Salamanca             |                  |               |               |              |                        |                |                |              |
| 40 Segovia               | 11               | 6             | 2             |              | 0,198                  | 0,108          | 0,036          |              |
| 42 Soria                 | 4                | 6             | 22            |              | 0,048                  | 0,072          | 0,264          |              |
| 47 Valladolid            |                  |               |               |              |                        |                |                |              |
| 49 Zamora                |                  |               |               |              |                        |                |                |              |
| <b>CASTILLA Y LEÓN</b>   | <b>59</b>        | <b>41</b>     | <b>72</b>     | <b>175,6</b> | <b>0,906</b>           | <b>0,616</b>   | <b>0,850</b>   | <b>138,0</b> |
| <b>28 MADRID</b>         | <b>1</b>         | <b>1</b>      | <b>1</b>      | <b>100,0</b> | <b>0,015</b>           | <b>0,015</b>   | <b>0,015</b>   | <b>100,0</b> |
| 2 Albacete               | 2.000            | 2.500         | 1.605         |              | 30,000                 | 37,500         | 24,878         |              |
| 13 Ciudad Real           | 114              | 183           | 70            |              | 1,442                  | 2,315          | 0,886          |              |
| 16 Cuenca                |                  | 25            | 17            |              |                        |                | 0,250          |              |
| 19 Guadalupe             |                  | 6             |               |              |                        | 0,102          |                |              |
| 45 Toledo                | 6                | 47            | 23            |              | 0,072                  | 0,423          | 0,276          |              |
| <b>CASTILLA-MANCHA</b>   | <b>2.120</b>     | <b>2.761</b>  | <b>1.715</b>  | <b>62,1</b>  | <b>31,514</b>          | <b>40,340</b>  | <b>26,290</b>  | <b>65,2</b>  |
| 3 Alicante               | 2.284            | 2.150         | 2.350         |              | 48,192                 | 49,450         | 58,750         |              |
| 12 Castellón             | 75               | 81            | 68            |              | 1,575                  | 1,616          | 1,357          |              |
| 46 Valencia              |                  |               |               |              |                        |                |                |              |
| <b>C. VALENCIANA</b>     | <b>2.359</b>     | <b>2.231</b>  | <b>2.418</b>  | <b>108,4</b> | <b>49,767</b>          | <b>51,066</b>  | <b>60,107</b>  | <b>117,7</b> |
| <b>30 R. DE MURCIA</b>   | <b>11.900</b>    | <b>12.068</b> | <b>13.183</b> | <b>109,2</b> | <b>208,250</b>         | <b>203,949</b> | <b>202,233</b> | <b>99,2</b>  |
| 6 Badajoz                | 2.180            | 5.125         | 5.630         |              | 30,150                 | 67,727         | 67,700         |              |
| 10 Cáceres               | 3                | 10            | 20            |              | 0,039                  | 0,130          | 0,130          |              |
| <b>EXTREMADURA</b>       | <b>2.183</b>     | <b>5.135</b>  | <b>5.650</b>  | <b>110,0</b> | <b>30,189</b>          | <b>67,857</b>  | <b>67,830</b>  | <b>100,0</b> |
| 4 Almería                | 583              | 570           | 548           |              | 14,894                 | 14,437         | 12,175         |              |
| 11 Cádiz                 | 340              | 330           | 360           |              | 17,250                 | 16,266         | 16,923         |              |
| 14 Córdoba               |                  |               | 1             |              |                        |                | 0,025          |              |
| 18 Granada               | 1.324            | 1.688         | 1.688         |              | 24,750                 | 30,452         | 29,497         |              |
| 21 Huelva                | 5                |               |               |              | 0,095                  |                |                |              |
| 23 Jaén                  |                  |               | 34            |              |                        |                | 0,398          |              |
| 29 Málaga                |                  |               |               |              |                        |                |                |              |
| 41 Sevilla               | 81               | 54            | 200           |              | 0,974                  | 1,080          | 5,085          |              |
| <b>ANDALUCÍA</b>         | <b>2.333</b>     | <b>2.642</b>  | <b>2.831</b>  | <b>107,2</b> | <b>57,963</b>          | <b>62,235</b>  | <b>64,103</b>  | <b>103,0</b> |
| 35 Palmas (Las)          |                  |               |               |              |                        |                |                |              |
| 38 S. C. Tenerife        |                  |               |               |              |                        |                |                |              |
| <b>CANARIAS</b>          |                  |               |               |              |                        |                |                |              |
| <b>ESPAÑA</b>            | <b>27.522</b>    | <b>32.867</b> | <b>34.263</b> | <b>104,2</b> | <b>478,659</b>         | <b>541,448</b> | <b>543,706</b> | <b>100,4</b> |

AVANCES DE SUPERFICIE Y PRODUCCIÓN

APIO

2019 MAYO

| PROVINCIAS<br>Y<br>CC-AA  | SUPERFICIES (HA)                   |                                    |                                    |          | PRODUCCIONES (1000 TM)                                      |   |   |          |
|---|------------------------------------|------------------------------------|------------------------------------|----------|---|---|---|----------|
|   | 2017                               | 2018                               | 2019                               | 2019     | 2017  | 2018  | 2019                                      | 2019     |
|   | DEFINITIVO                         | PROVISIONAL                        | 5                                  | 2018=100 | DEFINITIVO  | PROVISIONAL   | 5   | 2018=100 |
| 15 A Coruña<br>27 Lugo<br>32 Ourense<br>36 Pontevedra   |                                    |                                    |                                    |          |   |   |   |          |
| <b>GALICIA</b>  |                                    |                                    |                                    |          |   |   |   |          |
| <b>33 P. DE ASTURIAS</b>  |                                    |                                    |                                    |          |   |   |   |          |
| <b>39 CANTABRIA</b>   |                                    |                                    |                                    |          |   |   |   |          |
| 1 Álava<br>20 Guipúzcoa<br>48 Vizcaya   |                                    |                                    |                                    |          |   |   |   |          |
| <b>PAIS VASCO</b>   |                                    |                                    |                                    |          |   |   |   |          |
| <b>31 NAVARRA</b>   | 4                                  | 5                                  | 1                                  | 20,0     | 0,130   | 0,160   | 0,033                                     | 20,6     |
| <b>26 LA RIOJA</b>  | 8                                  | 8                                  | 12                                 | 150,0    | 0,208   | 0,200   | 0,400                                     | 200,0    |
| 22 Huesca<br>44 Teruel<br>50 Zaragoza   | 1                                  |                                    | 2                                  |          | 0,036   |   | 0,060                                     |          |
| <b>ARAGÓN</b>   | 1                                  |                                    | 2                                  |          | 0,036   |   | 0,060                                     |          |
| 8 Barcelona<br>17 Girona<br>25 Lleida<br>43 Tarragona   | 140<br>8<br>1<br>66                | 140<br>8<br>1<br>66                | 130<br>13<br>1<br>37               |          | 3,264<br>0,198<br>0,025<br>1,320                            | 3,260<br>0,200<br>0,025<br>1,320                            | 2,940<br>0,323<br>0,025<br>0,740          |          |
| <b>CATALUÑA</b>   | 214                                | 215                                | 181                                | 84,2     | 4,782   | 4,805   | 4,028                                     | 83,8     |
| <b>7 BALEARES</b>   | 25                                 | 25                                 | 25                                 | 100,0    | 0,440   | 0,440   | 0,440                                     | 100,0    |
| 5 Ávila<br>9 Burgos<br>24 León<br>34 Palencia<br>37 Salamanca<br>40 Segovia<br>42 Soria<br>47 Valladolid<br>49 Zamora |                                    |                                    |                                    |          |   |   |   |          |
| <b>CASTILLA Y LEÓN</b>  | 5                                  | 5                                  | 3                                  | 60,0     | 0,097   | 0,097   | 0,045                                     | 46,4     |
| <b>28 MADRID</b>  | 2                                  | 2                                  | 2                                  | 100,0    | 0,042   | 0,042   | 0,042                                     | 100,0    |
| 2 Albacete<br>13 Ciudad Real<br>16 Cuenca<br>19 Guadalajara<br>45 Toledo  |                                    |                                    |                                    |          |   |   |   |          |
| <b>CASTILLA-MANCHA</b>  | 2                                  | 2                                  | 2                                  | 100,0    | 0,042   | 0,042   | 0,060                                     | 142,9    |
| 3 Alicante<br>12 Castellón<br>46 Valencia   | 316<br>5<br>58                     | 290<br>5<br>58                     | 320<br>10<br>58                    |          | 18,960<br>0,163<br>1,450                                    | 17,400<br>0,163<br>1,624                                    | 19,200<br>0,325<br>1,624                  |          |
| <b>C. VALENCIANA</b>  | 379                                | 353                                | 388                                | 109,9    | 20,573  | 19,187  | 21,149                                    | 110,2    |
| <b>30 R. DE MURCIA</b>  | 988                                | 901                                | 1.118                              | 124,1    | 62,343  | 56,625  | 66,543                                    | 117,5    |
| 6 Badajoz<br>10 Cáceres   |                                    |                                    |                                    |          |   |   |   |          |
| <b>EXTREMADURA</b>  |                                    |                                    |                                    |          |   |   |   |          |
| 4 Almería<br>11 Cádiz<br>14 Córdoba<br>18 Granada<br>21 Huelva<br>23 Jaén<br>29 Málaga<br>41 Sevilla                  | 60<br>7<br>1<br>56<br>2<br>26<br>2 | 72<br>7<br>1<br>56<br>2<br>26<br>2 | 50<br>7<br>1<br>35<br>6<br>25<br>4 |          | 1,300<br>0,490<br>0,040<br>2,823<br>0,034<br>0,650<br>0,051 | 1,770<br>0,490<br>0,040<br>2,823<br>0,034<br>0,650<br>0,051 | 1,000<br>0,490<br>0,092<br>0,600<br>0,094 |          |
| <b>ANDALUCÍA</b>  | 154                                | 165                                | 127                                | 77,0     | 5,388   | 5,818   | 3,952                                     | 67,9     |
| 35 Palmas (Las)<br>38 S. C. Tenerife  | 3<br>5                             | 3<br>5                             | 3<br>15                            |          | 0,106<br>0,133  | 0,106<br>0,133  | 0,106<br>0,375                            |          |
| <b>CANARIAS</b>   | 8                                  | 8                                  | 18                                 | 225,0    | 0,239   | 0,239   | 0,481                                     | 201,3    |
| <b>ESPAÑA</b>   | 1.790                              | 1.689                              | 1.879                              | 111,2    | 94,320  | 87,655  | 97,233                                    | 110,9    |

AVANCES DE SUPERFICIE Y PRODUCCIÓN

CALABAZA

2019 MAYO

| PROVINCIAS<br>Y<br>CC-AA | SUPERFICIES (HA) |              |              |              | PRODUCCIONES (1000 TM) |                |          |          |
|--------------------------|------------------|--------------|--------------|--------------|------------------------|----------------|----------|----------|
|                          | 2017             | 2018         | 2019         | 2019         | 2017                   | 2018           | 2019     | 2019     |
|                          | DEFINITIVO       | PROVISIONAL  | 5            | 2018=100     | DEFINITIVO             | PROVISIONAL    | 2018=100 | 2018=100 |
| 15 A Coruña              |                  | 10           |              |              |                        | 0,210          |          |          |
| 27 Lugo                  |                  | 6            |              |              |                        | 0,120          |          |          |
| 32 Ourense               |                  | 7            |              |              |                        | 0,160          |          |          |
| 36 Pontevedra            |                  | 6            |              |              |                        | 0,120          |          |          |
| <b>GALICIA</b>           |                  | <b>29</b>    |              |              |                        | <b>0,610</b>   |          |          |
| <b>33 P. DE ASTURIAS</b> | <b>20</b>        | <b>20</b>    | <b>45</b>    | <b>225,0</b> | <b>0,280</b>           | <b>0,250</b>   |          |          |
| <b>39 CANTABRIA</b>      |                  |              |              |              |                        |                |          |          |
| 1 Álava                  | 1                | 1            | 1            |              | 0,034                  | 0,033          |          |          |
| 20 Guipúzcoa             | 7                | 7            | 7            |              | 0,142                  | 0,334          |          |          |
| 48 Vizcaya               | 28               | 28           |              |              | 0,374                  | 0,135          |          |          |
| <b>PAIS VASCO</b>        | <b>36</b>        | <b>36</b>    | <b>8</b>     | <b>22,2</b>  | <b>0,550</b>           | <b>0,502</b>   |          |          |
| <b>31 NAVARRA</b>        | <b>127</b>       | <b>157</b>   | <b>153</b>   | <b>97,5</b>  | <b>5,792</b>           | <b>6,720</b>   |          |          |
| <b>26 LA RIOJA</b>       | <b>17</b>        | <b>6</b>     | <b>15</b>    | <b>250,0</b> | <b>0,471</b>           | <b>0,150</b>   |          |          |
| 22 Huesca                | 6                | 11           | 3            |              | 0,450                  | 1,100          |          |          |
| 44 Teruel                | 1                |              |              |              | 0,032                  |                |          |          |
| 50 Zaragoza              | 49               | 38           | 71           |              | 2,166                  | 1,152          |          |          |
| <b>ARAGÓN</b>            | <b>56</b>        | <b>49</b>    | <b>74</b>    | <b>151,0</b> | <b>2,648</b>           | <b>2,252</b>   |          |          |
| 8 Barcelona              | 67               | 25           | 59           |              | 1,984                  | 0,788          |          |          |
| 17 Girona                | 37               | 35           | 50           |              | 0,926                  | 0,900          |          |          |
| 25 Lleida                | 33               | 30           | 40           |              | 0,832                  | 0,750          |          |          |
| 43 Tarragona             | 135              | 135          | 118          |              | 3,962                  | 3,962          |          |          |
| <b>CATALUÑA</b>          | <b>272</b>       | <b>225</b>   | <b>267</b>   | <b>118,7</b> | <b>7,704</b>           | <b>6,400</b>   |          |          |
| <b>7 BALEARES</b>        | <b>45</b>        | <b>45</b>    | <b>45</b>    | <b>100,0</b> | <b>0,733</b>           | <b>0,730</b>   |          |          |
| 5 Ávila                  | 5                | 1            | 4            |              | 0,115                  | 0,024          |          |          |
| 9 Burgos                 | 6                | 8            | 9            |              | 0,120                  | 0,075          |          |          |
| 24 León                  | 3                | 5            | 4            |              | 0,075                  | 0,100          |          |          |
| 34 Palencia              |                  |              |              |              |                        |                |          |          |
| 37 Salamanca             | 2                | 7            | 3            |              | 0,076                  | 0,225          |          |          |
| 40 Segovia               | 15               | 6            | 3            |              | 0,375                  | 0,180          |          |          |
| 42 Soria                 |                  |              |              |              |                        |                |          |          |
| 47 Valladolid            | 290              | 230          | 227          |              | 7,250                  | 5,750          |          |          |
| 49 Zamora                | 37               | 45           | 90           |              | 0,916                  | 1,125          |          |          |
| <b>CASTILLA Y LEÓN</b>   | <b>358</b>       | <b>302</b>   | <b>340</b>   | <b>112,6</b> | <b>8,927</b>           | <b>7,479</b>   |          |          |
| <b>28 MADRID</b>         | <b>56</b>        | <b>56</b>    | <b>56</b>    | <b>100,0</b> | <b>1,288</b>           | <b>1,288</b>   |          |          |
| 2 Albacete               | 102              | 131          | 108          |              | 2,550                  | 3,144          |          |          |
| 13 Ciudad Real           | 254              | 254          | 283          |              | 6,096                  | 8,008          |          |          |
| 16 Cuenca                | 1                | 44           | 45           |              | 0,021                  | 1,200          |          |          |
| 19 Guadalajara           | 4                | 7            | 7            |              | 0,080                  | 0,070          |          |          |
| 45 Toledo                | 55               | 75           | 56           |              | 1,980                  | 3,168          |          |          |
| <b>CASTILLA-MANCHA</b>   | <b>416</b>       | <b>511</b>   | <b>499</b>   | <b>97,7</b>  | <b>10,727</b>          | <b>15,590</b>  |          |          |
| 3 Alicante               | 407              | 350          | 370          |              | 14,245                 | 14,800         |          |          |
| 12 Castellón             | 101              | 101          | 145          |              | 1,864                  | 2,522          |          |          |
| 46 Valencia              | 713              | 694          | 699          |              | 21,390                 | 21,758         |          |          |
| <b>C. VALENCIANA</b>     | <b>1.221</b>     | <b>1.145</b> | <b>1.214</b> | <b>106,0</b> | <b>37,499</b>          | <b>39,080</b>  |          |          |
| <b>30 R. DE MURCIA</b>   | <b>100</b>       | <b>125</b>   | <b>233</b>   | <b>186,4</b> | <b>3,490</b>           | <b>4,875</b>   |          |          |
| 6 Badajoz                | 73               | 100          | 30           |              | 2,555                  | 4,000          |          |          |
| 10 Cáceres               | 29               | 40           | 40           |              | 0,957                  | 1,500          |          |          |
| <b>EXTREMADURA</b>       | <b>102</b>       | <b>140</b>   | <b>70</b>    | <b>50,0</b>  | <b>3,512</b>           | <b>5,500</b>   |          |          |
| 4 Almería                | 35               | 30           | 30           |              | 0,455                  | 0,390          |          |          |
| 11 Cádiz                 | 70               | 70           | 61           |              | 3,130                  | 3,500          |          |          |
| 14 Córdoba               | 34               | 10           | 17           |              | 0,372                  | 0,300          |          |          |
| 18 Granada               | 40               | 40           | 54           |              | 1,247                  | 1,785          |          |          |
| 21 Huelva                | 40               | 40           | 40           |              | 0,920                  | 0,920          |          |          |
| 23 Jaén                  | 4                | 3            | 4            |              | 0,080                  | 0,060          |          |          |
| 29 Málaga                | 10               | 10           | 10           |              | 0,350                  | 0,400          |          |          |
| 41 Sevilla               | 189              | 138          | 174          |              | 9,585                  | 9,570          |          |          |
| <b>ANDALUCÍA</b>         | <b>422</b>       | <b>341</b>   | <b>390</b>   | <b>114,4</b> | <b>16,139</b>          | <b>16,925</b>  |          |          |
| 35 Palmas (Las)          | 209              | 209          | 242          |              | 8,268                  | 8,268          |          |          |
| 38 S. C. Tenerife        | 282              | 282          | 360          |              | 7,076                  | 7,100          |          |          |
| <b>CANARIAS</b>          | <b>491</b>       | <b>491</b>   | <b>602</b>   | <b>122,6</b> | <b>15,344</b>          | <b>15,368</b>  |          |          |
| <b>ESPAÑA</b>            | <b>3.739</b>     | <b>3.678</b> | <b>4.011</b> | <b>109,1</b> | <b>115,104</b>         | <b>123,719</b> |          |          |

AVANCES DE SUPERFICIE Y PRODUCCIÓN

CALABACÍN

2019 MAYO

| PROVINCIA<br>Y<br>CC-AA  | SUPERFICIES (HA) |               |               |              | PRODUCCIONES (1000 TM) |                |                |              |
|--------------------------|------------------|---------------|---------------|--------------|------------------------|----------------|----------------|--------------|
|                          | 2017             | 2018          | 2019          | 2019         | 2017                   | 2018           | 2019           | 2019         |
|                          | DEFINITIVO       | PROVISIONAL   | 5             | 2018=100     | DEFINITIVO             | PROVISIONAL    | 4              | 2018=100     |
| 15 A Coruña              | 29               | 30            | 27            |              | 2,030                  | 2,140          | 1,836          |              |
| 27 Lugo                  | 22               | 22            | 21            |              | 1,521                  | 1,524          | 1,441          |              |
| 32 Ourense               | 24               | 20            | 21            |              | 1,200                  | 1,244          | 1,365          |              |
| 36 Pontevedra            | 21               | 21            | 24            |              | 1,370                  | 1,302          | 1,566          |              |
| <b>GALICIA</b>           | <b>96</b>        | <b>93</b>     | <b>93</b>     | <b>100,0</b> | <b>6,121</b>           | <b>6,210</b>   | <b>6,208</b>   | <b>100,0</b> |
| <b>33 P. DE ASTURIAS</b> | <b>51</b>        | <b>51</b>     | <b>76</b>     | <b>149,0</b> | <b>1,025</b>           | <b>1,000</b>   | <b>1,700</b>   | <b>170,0</b> |
| <b>39 CANTABRIA</b>      |                  | <b>1</b>      |               |              |                        |                |                |              |
| 1 Álava                  | 3                | 3             | 3             |              | 0,093                  | 0,094          | 0,092          |              |
| 20 Guipúzcoa             | 6                | 6             | 6             |              | 0,098                  | 0,082          | 0,093          |              |
| 48 Vizcaya               | 36               | 36            | 34            |              | 0,717                  | 0,744          | 0,605          |              |
| <b>PAIS VASCO</b>        | <b>45</b>        | <b>45</b>     | <b>43</b>     | <b>95,6</b>  | <b>0,908</b>           | <b>0,920</b>   | <b>0,790</b>   | <b>85,9</b>  |
| <b>31 NAVARRA</b>        | <b>102</b>       | <b>123</b>    | <b>130</b>    | <b>105,7</b> | <b>7,650</b>           | <b>8,836</b>   | <b>11,000</b>  | <b>124,5</b> |
| <b>26 LA RIOJA</b>       | <b>26</b>        | <b>25</b>     | <b>30</b>     | <b>120,0</b> | <b>1,112</b>           | <b>1,200</b>   | <b>1,300</b>   | <b>108,3</b> |
| 22 Huesca                | 3                | 11            | 2             |              | 0,180                  | 0,169          | 0,113          |              |
| 44 Teruel                |                  |               |               |              |                        |                |                |              |
| 50 Zaragoza              | 47               | 49            | 71            |              | 2,854                  | 0,806          | 4,420          |              |
| <b>ARAGÓN</b>            | <b>50</b>        | <b>60</b>     | <b>73</b>     | <b>121,7</b> | <b>3,034</b>           | <b>0,975</b>   | <b>4,533</b>   | <b>464,9</b> |
| 8 Barcelona              | 93               | 90            | 60            |              | 4,414                  | 3,800          |                |              |
| 17 Girona                | 31               | 30            | 33            |              | 0,868                  | 0,870          |                |              |
| 25 Lleida                | 24               | 25            | 20            |              | 0,609                  | 0,700          |                |              |
| 43 Tarragona             | 131              | 131           | 120           |              | 3,125                  | 3,125          | 3,802          |              |
| <b>CATALUÑA</b>          | <b>279</b>       | <b>276</b>    | <b>233</b>    | <b>84,4</b>  | <b>9,016</b>           | <b>8,495</b>   |                |              |
| <b>7 BALEARES</b>        | <b>155</b>       | <b>150</b>    | <b>150</b>    | <b>100,0</b> | <b>4,365</b>           | <b>4,300</b>   | <b>4,200</b>   | <b>97,7</b>  |
| 5 Ávila                  |                  |               |               |              |                        |                |                |              |
| 9 Burgos                 |                  | 1             | 1             |              |                        | 0,030          |                |              |
| 24 León                  | 3                | 3             | 6             |              | 0,075                  | 0,105          |                |              |
| 34 Palencia              |                  |               |               |              |                        |                |                |              |
| 37 Salamanca             |                  | 2             |               |              |                        | 0,046          |                |              |
| 40 Segovia               | 16               | 13            | 7             |              | 0,400                  | 0,325          |                |              |
| 42 Soria                 | 11               | 10            | 9             |              | 0,550                  | 0,350          |                |              |
| 47 Valladolid            | 15               | 15            | 1             |              | 0,345                  | 0,345          |                |              |
| 49 Zamora                | 11               | 11            | 10            |              | 0,275                  | 0,275          |                |              |
| <b>CASTILLA Y LEÓN</b>   | <b>56</b>        | <b>55</b>     | <b>34</b>     | <b>61,8</b>  | <b>1,645</b>           | <b>1,476</b>   |                |              |
| <b>28 MADRID</b>         | <b>13</b>        | <b>13</b>     | <b>13</b>     | <b>100,0</b> | <b>0,403</b>           | <b>0,403</b>   | <b>0,403</b>   | <b>100,0</b> |
| 2 Albacete               |                  |               |               |              |                        |                |                |              |
| 13 Ciudad Real           | 17               | 17            | 17            |              | 0,485                  | 0,485          | 0,485          |              |
| 16 Cuenca                | 6                | 5             | 9             |              |                        | 0,144          | 0,090          |              |
| 19 Guadalajara           | 11               | 4             | 4             |              | 0,293                  | 0,094          | 0,094          |              |
| 45 Toledo                | 12               | 8             | 7             |              | 0,294                  | 0,330          | 0,315          |              |
| <b>CASTILLA-MANCHA</b>   | <b>46</b>        | <b>34</b>     | <b>37</b>     | <b>108,8</b> | <b>1,072</b>           | <b>1,053</b>   | <b>0,984</b>   | <b>93,4</b>  |
| 3 Alicante               | 110              | 75            | 75            |              | 6,850                  | 4,225          | 4,225          |              |
| 12 Castellón             | 77               | 70            | 66            |              | 2,232                  | 1,940          |                |              |
| 46 Valencia              | 206              | 202           | 202           |              | 9,157                  | 8,135          |                |              |
| <b>C. VALENCIANA</b>     | <b>393</b>       | <b>347</b>    | <b>343</b>    | <b>98,8</b>  | <b>18,239</b>          | <b>14,300</b>  | <b>4,225</b>   | <b>29,5</b>  |
| <b>30 R. DE MURCIA</b>   | <b>333</b>       | <b>315</b>    | <b>247</b>    | <b>78,4</b>  | <b>15,212</b>          | <b>17,945</b>  | <b>15,500</b>  | <b>86,4</b>  |
| 6 Badajoz                | 172              | 100           | 115           |              | 8,480                  | 5,000          | 6,500          |              |
| 10 Cáceres               | 24               | 25            | 20            |              | 0,840                  | 1,000          | 0,650          |              |
| <b>EXTREMADURA</b>       | <b>196</b>       | <b>125</b>    | <b>135</b>    | <b>108,0</b> | <b>9,320</b>           | <b>6,000</b>   | <b>7,150</b>   | <b>119,2</b> |
| 4 Almería                | 7.970            | 7.970         | 8.121         |              | 448,975                | 456,045        | 463,396        |              |
| 11 Cádiz                 | 157              | 157           | 215           |              | 6,105                  | 6,105          | 8,843          |              |
| 14 Córdoba               | 120              | 38            | 68            |              | 4,140                  | 1,368          | 1,440          |              |
| 18 Granada               | 455              | 455           | 449           |              | 16,409                 | 16,409         | 17,424         |              |
| 21 Huelva                | 20               | 20            | 20            |              | 0,546                  | 0,546          | 0,546          |              |
| 23 Jaén                  | 40               | 40            | 32            |              | 1,200                  | 1,020          | 0,960          |              |
| 29 Málaga                | 180              | 182           | 180           |              | 9,000                  | 9,100          | 9,000          |              |
| 41 Sevilla               | 27               | 59            | 26            |              | 0,737                  | 0,702          | 0,650          |              |
| <b>ANDALUCÍA</b>         | <b>8.969</b>     | <b>8.921</b>  | <b>9.111</b>  | <b>102,1</b> | <b>487,112</b>         | <b>491,295</b> | <b>502,259</b> | <b>102,2</b> |
| 35 Palmas (Las)          | 166              | 166           | 230           |              | 7,749                  | 7,749          | 11,148         |              |
| 38 S. C. Tenerife        | 242              | 240           | 317           |              | 13,191                 | 13,000         | 18,200         |              |
| <b>CANARIAS</b>          | <b>408</b>       | <b>406</b>    | <b>547</b>    | <b>134,7</b> | <b>20,940</b>          | <b>20,749</b>  | <b>29,348</b>  | <b>141,4</b> |
| <b>ESPAÑA</b>            | <b>11.218</b>    | <b>11.040</b> | <b>11.295</b> | <b>102,3</b> | <b>587,174</b>         | <b>585,157</b> | <b>593,402</b> | <b>101,4</b> |

AVANCES DE SUPERFICIE Y PRODUCCIÓN

ZANAHORIA

2019 MAYO

| PROVINCIA<br>Y<br>CC-AA  | SUPERFICIES (HA) |              |              |              | PRODUCCIONES (1000 TM) |                |                |              |
|--------------------------|------------------|--------------|--------------|--------------|------------------------|----------------|----------------|--------------|
|                          | 2017             | 2018         | 2019         | 2019         | 2017                   | 2018           | 2019           | 2019         |
|                          | DEFINITIVO       | PROVISIONAL  | 5            | 2018=100     | DEFINITIVO             | PROVISIONAL    | 5              | 2018=100     |
| 15 A Coruña              | 35               | 24           | 29           |              | 0,791                  | 0,235          | 0,655          |              |
| 27 Lugo                  | 22               | 20           | 21           |              | 0,518                  | 0,523          | 0,496          |              |
| 32 Ourense               | 22               | 18           | 21           |              | 0,485                  | 0,472          | 0,463          |              |
| 36 Pontevedra            | 51               | 40           | 50           |              | 1,239                  | 0,911          | 1,194          |              |
| <b>GALICIA</b>           | <b>130</b>       | <b>102</b>   | <b>121</b>   | <b>118,6</b> | <b>3,033</b>           | <b>2,141</b>   | <b>2,808</b>   | <b>131,2</b> |
| <b>33 P. DE ASTURIAS</b> | <b>2</b>         | <b>2</b>     | <b>1</b>     | <b>50,0</b>  | <b>0,020</b>           | <b>0,020</b>   | <b>0,012</b>   | <b>60,0</b>  |
| <b>39 CANTABRIA</b>      |                  |              |              |              |                        |                |                |              |
| 1 Álava                  | 17               | 17           | 17           |              | 0,953                  | 0,955          | 0,900          |              |
| 20 Guipúzcoa             | 14               | 14           | 14           |              | 0,285                  | 0,285          | 0,300          |              |
| 48 Vizcaya               | 12               | 12           |              |              | 0,216                  | 0,216          |                |              |
| <b>PAIS VASCO</b>        | <b>43</b>        | <b>43</b>    | <b>31</b>    | <b>72,1</b>  | <b>1,454</b>           | <b>1,456</b>   | <b>1,200</b>   | <b>85,2</b>  |
| <b>31 NAVARRA</b>        | <b>18</b>        | <b>20</b>    | <b>10</b>    | <b>50,0</b>  | <b>1,800</b>           | <b>2,400</b>   | <b>0,875</b>   | <b>36,5</b>  |
| <b>26 LA RIOJA</b>       | <b>87</b>        | <b>80</b>    | <b>80</b>    | <b>100,0</b> | <b>7,608</b>           | <b>6,600</b>   | <b>7,600</b>   | <b>115,2</b> |
| 22 Huesca                |                  |              |              |              |                        |                |                |              |
| 44 Teruel                |                  |              |              |              |                        |                |                |              |
| 50 Zaragoza              | 1                |              |              |              | 0,045                  |                |                |              |
| <b>ARAGÓN</b>            | <b>1</b>         |              |              |              | <b>0,045</b>           |                |                |              |
| 8 Barcelona              | 72               | 70           | 70           |              | 1,382                  | 1,400          | 1,300          |              |
| 17 Girona                | 10               | 10           | 28           |              | 0,226                  | 0,225          | 0,690          |              |
| 25 Lleida                | 3                | 4            | 4            |              | 0,046                  | 0,060          | 0,060          |              |
| 43 Tarragona             | 6                | 6            | 9            |              | 0,100                  | 0,100          | 0,162          |              |
| <b>CATALUÑA</b>          | <b>91</b>        | <b>90</b>    | <b>111</b>   | <b>123,3</b> | <b>1,754</b>           | <b>1,785</b>   | <b>2,212</b>   | <b>123,9</b> |
| <b>7 BALEARES</b>        | <b>56</b>        | <b>50</b>    | <b>40</b>    | <b>80,0</b>  | <b>0,974</b>           | <b>0,870</b>   | <b>0,700</b>   | <b>80,5</b>  |
| 5 Ávila                  | 202              | 186          | 110          |              | 14,140                 | 13,485         | 8,195          |              |
| 9 Burgos                 | 24               | 9            | 8            |              | 1,800                  | 0,675          | 0,600          |              |
| 24 León                  | 1                | 1            | 11           |              | 0,065                  | 0,060          | 0,660          |              |
| 34 Palencia              |                  |              |              |              |                        |                |                |              |
| 37 Salamanca             | 20               | 19           | 5            |              | 0,400                  | 1,140          | 0,275          |              |
| 40 Segovia               | 1.105            | 1.090        | 1.050        |              | 77,350                 | 74,120         | 69,300         |              |
| 42 Soria                 | 50               | 51           | 45           |              | 2,500                  | 4,080          | 3,150          |              |
| 47 Valladolid            | 1.300            | 1.120        | 1.257        |              | 84,500                 | 84,000         | 94,275         |              |
| 49 Zamora                | 29               | 157          | 183          |              | 1,885                  | 10,205         | 11,895         |              |
| <b>CASTILLA Y LEÓN</b>   | <b>2.731</b>     | <b>2.633</b> | <b>2.669</b> | <b>101,4</b> | <b>182,640</b>         | <b>187,765</b> | <b>188,350</b> | <b>100,3</b> |
| <b>28 MADRID</b>         | <b>4</b>         | <b>4</b>     | <b>4</b>     | <b>100,0</b> | <b>0,128</b>           | <b>0,128</b>   | <b>0,128</b>   | <b>100,0</b> |
| 2 Albacete               | 300              | 240          | 217          |              | 18,000                 | 13,920         | 11,935         |              |
| 13 Ciudad Real           | 1                | 2            | 2            |              | 0,040                  | 0,080          | 0,080          |              |
| 16 Cuenca                |                  | 4            | 1            |              |                        |                | 0,006          |              |
| 19 Guadalajara           |                  | 3            | 3            |              |                        | 0,045          | 0,045          |              |
| 45 Toledo                | 86               | 82           | 82           |              | 3,870                  | 6,586          | 4,510          |              |
| <b>CASTILLA-MANCHA</b>   | <b>387</b>       | <b>331</b>   | <b>305</b>   | <b>92,1</b>  | <b>21,910</b>          | <b>20,631</b>  | <b>16,576</b>  | <b>80,3</b>  |
| 3 Alicante               | 150              | 150          | 150          |              | 8,700                  | 9,750          | 9,750          |              |
| 12 Castellón             | 9                | 9            | 9            |              | 0,225                  | 0,225          | 0,225          |              |
| 46 Valencia              | 5                | 5            | 5            |              | 0,250                  | 0,250          | 0,250          |              |
| <b>C. VALENCIANA</b>     | <b>164</b>       | <b>164</b>   | <b>164</b>   | <b>100,0</b> | <b>9,175</b>           | <b>10,225</b>  | <b>10,225</b>  | <b>100,0</b> |
| <b>30 R. DE MURCIA</b>   | <b>36</b>        | <b>36</b>    | <b>35</b>    | <b>97,2</b>  | <b>1,494</b>           | <b>0,750</b>   | <b>1,383</b>   | <b>184,4</b> |
| 6 Badajoz                | 2                |              |              |              | 0,080                  |                |                |              |
| 10 Cáceres               |                  |              |              |              |                        |                |                |              |
| <b>EXTREMADURA</b>       | <b>2</b>         |              |              |              | <b>0,080</b>           |                |                |              |
| 4 Almería                |                  |              |              |              |                        |                |                |              |
| 11 Cádiz                 | 1.568            | 1.568        | 2.031        |              | 108,000                | 108,000        | 114,260        |              |
| 14 Córdoba               | 178              | 58           | 56           |              | 7,120                  | 1,480          | 1,904          |              |
| 18 Granada               | 7                | 7            | 3            |              | 0,237                  | 0,237          | 0,102          |              |
| 21 Huelva                | 42               | 42           | 42           |              | 2,100                  | 2,053          | 2,053          |              |
| 23 Jaén                  | 7                | 7            | 1            |              | 0,175                  | 0,175          | 0,025          |              |
| 29 Málaga                | 62               | 65           | 70           |              | 1,817                  | 1,917          | 2,051          |              |
| 41 Sevilla               | 593              | 674          | 503          |              | 30,747                 | 18,034         | 21,730         |              |
| <b>ANDALUCÍA</b>         | <b>2.457</b>     | <b>2.421</b> | <b>2.706</b> | <b>111,8</b> | <b>150,196</b>         | <b>131,896</b> | <b>142,125</b> | <b>107,8</b> |
| 35 Palmas (Las)          | 99               | 99           | 102          |              | 3,465                  | 3,465          | 3,577          |              |
| 38 S. C. Tenerife        | 136              | 130          | 130          |              | 4,068                  | 4,000          | 4,000          |              |
| <b>CANARIAS</b>          | <b>235</b>       | <b>229</b>   | <b>232</b>   | <b>101,3</b> | <b>7,533</b>           | <b>7,465</b>   | <b>7,577</b>   | <b>101,5</b> |
| <b>ESPAÑA</b>            | <b>6.444</b>     | <b>6.205</b> | <b>6.509</b> | <b>104,9</b> | <b>389,844</b>         | <b>374,132</b> | <b>381,771</b> | <b>102,0</b> |

AVANCES DE SUPERFICIE Y PRODUCCIÓN

NABO

2019 MAYO

| PROVINCIAS<br>Y<br>CC-AA | SUPERFICIES (HA) |              |              |              | PRODUCCIONES (1000 TM) |               |               |              |
|--------------------------|------------------|--------------|--------------|--------------|------------------------|---------------|---------------|--------------|
|                          | 2017             | 2018         | 2019         | 2019         | 2017                   | 2018          | 2019          | 2019         |
|                          | DEFINITIVO       | PROVISIONAL  | 3            | 2018=100     | DEFINITIVO             | PROVISIONAL   | 5             | 2018=100     |
| 15 A Coruña              | 2.780            | 3.113        | 2.558        |              | 31,381                 | 34,212        | 28,956        |              |
| 27 Lugo                  | 1.872            | 1.989        | 1.700        |              | 26,795                 | 27,309        | 24,930        |              |
| 32 Ourense               | 1.102            | 409          | 270          |              | 7,032                  | 8,912         | 5,883         |              |
| 36 Pontevedra            | 377              | 323          | 331          |              | 2,753                  | 2,557         | 2,620         |              |
| <b>GALICIA</b>           | <b>6.131</b>     | <b>5.834</b> | <b>4.859</b> | <b>83,3</b>  | <b>67,961</b>          | <b>72,990</b> | <b>62,389</b> | <b>85,5</b>  |
| <b>33 P. DE ASTURIAS</b> |                  |              | <b>2</b>     |              |                        |               | <b>0,030</b>  |              |
| <b>39 CANTABRIA</b>      |                  |              |              |              |                        |               |               |              |
| 1 Álava                  |                  |              |              |              |                        |               |               |              |
| 20 Guipúzcoa             |                  |              |              |              |                        |               |               |              |
| 48 Vizcaya               |                  |              |              |              |                        |               |               |              |
| <b>PAIS VASCO</b>        |                  |              |              |              |                        |               |               |              |
| <b>31 NAVARRA</b>        | <b>21</b>        | <b>21</b>    | <b>49</b>    | <b>233,3</b> | <b>0,300</b>           | <b>0,300</b>  | <b>0,198</b>  | <b>66,0</b>  |
| <b>26 LA RIOJA</b>       | <b>3</b>         | <b>2</b>     | <b>3</b>     | <b>150,0</b> | <b>0,126</b>           | <b>0,150</b>  | <b>0,150</b>  | <b>100,0</b> |
| 22 Huesca                |                  |              |              |              |                        |               |               |              |
| 44 Teruel                |                  |              |              |              |                        |               |               |              |
| 50 Zaragoza              |                  | 1            |              |              |                        |               |               |              |
| <b>ARAGÓN</b>            |                  | <b>1</b>     |              |              |                        |               |               |              |
| 8 Barcelona              | 1                | 1            | 14           |              | 0,021                  | 0,021         | 0,240         |              |
| 17 Girona                | 38               | 30           | 80           |              | 0,734                  | 0,700         | 1,425         |              |
| 25 Lleida                |                  |              |              |              |                        |               |               |              |
| 43 Tarragona             | 3                | 3            | 3            |              | 0,020                  | 0,020         | 0,060         |              |
| <b>CATALUÑA</b>          | <b>42</b>        | <b>34</b>    | <b>97</b>    | <b>285,3</b> | <b>0,775</b>           | <b>0,741</b>  | <b>1,725</b>  | <b>232,8</b> |
| <b>7 BALEARES</b>        | <b>7</b>         | <b>7</b>     | <b>8</b>     | <b>114,3</b> | <b>0,147</b>           | <b>0,140</b>  | <b>0,150</b>  | <b>107,1</b> |
| 5 Ávila                  |                  |              |              |              |                        |               |               |              |
| 9 Burgos                 |                  |              |              |              |                        |               |               |              |
| 24 León                  |                  |              |              |              |                        |               |               |              |
| 34 Palencia              |                  |              |              |              |                        |               |               |              |
| 37 Salamanca             |                  |              |              |              |                        |               |               |              |
| 40 Segovia               | 26               | 26           | 31           |              | 0,988                  | 0,988         | 0,930         |              |
| 42 Soria                 | 20               |              | 3            |              | 0,300                  |               | 0,030         |              |
| 47 Valladolid            |                  |              | 6            |              |                        |               | 0,270         |              |
| 49 Zamora                |                  |              | 1            |              |                        |               | 0,025         |              |
| <b>CASTILLA Y LEÓN</b>   | <b>46</b>        | <b>26</b>    | <b>41</b>    | <b>157,7</b> | <b>1,288</b>           | <b>0,988</b>  | <b>1,255</b>  | <b>127,0</b> |
| <b>28 MADRID</b>         |                  |              |              |              |                        |               | <b>0,210</b>  |              |
| 2 Albacete               |                  |              |              |              |                        |               |               |              |
| 13 Ciudad Real           |                  |              |              |              |                        |               |               |              |
| 16 Cuenca                |                  |              | 33           |              |                        |               | 0,300         |              |
| 19 Guadalupe             |                  |              |              |              |                        |               |               |              |
| 45 Toledo                | 7                | 7            | 11           |              | 0,147                  | 0,147         | 0,330         |              |
| <b>CASTILLA-MANCHA</b>   | <b>7</b>         | <b>7</b>     | <b>44</b>    | <b>628,6</b> | <b>0,147</b>           | <b>0,147</b>  | <b>0,630</b>  | <b>428,6</b> |
| 3 Alicante               | 51               | 45           | 75           |              | 1,785                  | 2,925         | 2,625         |              |
| 12 Castellón             |                  |              |              |              |                        |               |               |              |
| 46 Valencia              | 57               | 57           | 47           |              | 1,311                  | 1,473         | 1,215         |              |
| <b>C. VALENCIANA</b>     | <b>108</b>       | <b>102</b>   | <b>122</b>   | <b>119,6</b> | <b>3,096</b>           | <b>4,398</b>  | <b>3,840</b>  | <b>87,3</b>  |
| <b>30 R. DE MURCIA</b>   | <b>15</b>        | <b>12</b>    | <b>10</b>    | <b>83,3</b>  | <b>0,276</b>           | <b>0,210</b>  | <b>0,280</b>  | <b>133,3</b> |
| 6 Badajoz                | 112              |              |              |              | 1,344                  |               |               |              |
| 10 Cáceres               |                  |              |              |              |                        |               |               |              |
| <b>EXTREMADURA</b>       | <b>112</b>       |              |              |              | <b>1,344</b>           |               |               |              |
| 4 Almería                |                  |              |              |              |                        |               |               |              |
| 11 Cádiz                 | 4                | 4            | 13           |              | 0,160                  | 0,030         | 0,471         |              |
| 14 Córdoba               | 16               | 20           |              |              | 0,312                  | 0,390         |               |              |
| 18 Granada               | 3                | 3            | 2            |              | 0,054                  | 0,010         | 0,055         |              |
| 21 Huelva                |                  |              |              |              |                        |               |               |              |
| 23 Jaén                  | 1                | 1            | 1            |              | 0,012                  | 0,012         | 0,012         |              |
| 29 Málaga                | 25               | 25           | 25           |              | 0,500                  | 0,500         | 0,500         |              |
| 41 Sevilla               | 1                | 1            | 1            |              | 0,018                  | 0,025         | 0,021         |              |
| <b>ANDALUCÍA</b>         | <b>50</b>        | <b>54</b>    | <b>42</b>    | <b>77,8</b>  | <b>1,056</b>           | <b>0,967</b>  | <b>1,059</b>  | <b>109,5</b> |
| 35 Palmas (Las)          | 9                | 9            | 9            |              | 0,225                  | 0,225         | 0,225         |              |
| 38 S. C. Tenerife        |                  |              |              |              |                        |               |               |              |
| <b>CANARIAS</b>          | <b>9</b>         | <b>9</b>     | <b>9</b>     | <b>100,0</b> | <b>0,225</b>           | <b>0,225</b>  | <b>0,225</b>  | <b>100,0</b> |
| <b>ESPAÑA</b>            | <b>6.551</b>     | <b>6.109</b> | <b>5.286</b> | <b>86,5</b>  | <b>76,741</b>          | <b>81,466</b> | <b>71,931</b> | <b>88,3</b>  |

AVANCES DE SUPERFICIE Y PRODUCCIÓN

NARANJA DULCE

2019 MAYO

| PROVINCIAS<br>Y<br>CC-AA | SUPERFICIES (HA) |      |      |                  | PRODUCCIONES (1000 TM) |                    |                  |                  |
|--------------------------|------------------|------|------|------------------|------------------------|--------------------|------------------|------------------|
|                          | 2016             | 2017 | 2018 | 2018<br>2017=100 | 2016<br>DEFINITIVO     | 2017<br>DEFINITIVO | 2018<br>5        | 2018<br>2017=100 |
|                          | 15 A Coruña      |      |      |                  |                        | 1,088              | 1,025            | 0,980            |
| 27 Lugo                  |                  |      |      |                  | 0,028                  | 0,027              | 0,027            |                  |
| 32 Ourense               |                  |      |      |                  | 0,050                  | 0,040              | 0,030            |                  |
| 36 Pontevedra            |                  |      |      |                  | 0,433                  | 0,393              | 0,395            |                  |
| <b>GALICIA</b>           |                  |      |      |                  | <b>1,599</b>           | <b>1,485</b>       | <b>1,432</b>     | <b>96,4</b>      |
| <b>33 P. DE ASTURIAS</b> |                  |      |      |                  |                        |                    |                  |                  |
| <b>39 CANTABRIA</b>      |                  |      |      |                  |                        |                    |                  |                  |
| 1 Álava                  |                  |      |      |                  |                        |                    |                  |                  |
| 20 Guipúzcoa             |                  |      |      |                  |                        |                    |                  |                  |
| 48 Vizcaya               |                  |      |      |                  |                        |                    |                  |                  |
| <b>PAIS VASCO</b>        |                  |      |      |                  |                        |                    |                  |                  |
| <b>31 NAVARRA</b>        |                  |      |      |                  |                        |                    |                  |                  |
| <b>26 LA RIOJA</b>       |                  |      |      |                  |                        |                    |                  |                  |
| 22 Huesca                |                  |      |      |                  |                        |                    |                  |                  |
| 44 Teruel                |                  |      |      |                  |                        |                    |                  |                  |
| 50 Zaragoza              |                  |      |      |                  |                        |                    |                  |                  |
| <b>ARAGÓN</b>            |                  |      |      |                  |                        |                    |                  |                  |
| 8 Barcelona              |                  |      |      |                  | 0,106                  | 0,100              | 0,071            |                  |
| 17 Girona                |                  |      |      |                  |                        |                    |                  |                  |
| 25 Lleida                |                  |      |      |                  |                        |                    |                  |                  |
| 43 Tarragona             |                  |      |      |                  | 51,250                 | 33,221             | 28,591           |                  |
| <b>CATALUÑA</b>          |                  |      |      |                  | <b>51,356</b>          | <b>33,321</b>      | <b>28,662</b>    | <b>86,0</b>      |
| <b>7 BALEARES</b>        |                  |      |      |                  | <b>9,925</b>           | <b>10,400</b>      | <b>9,200</b>     | <b>88,5</b>      |
| 5 Ávila                  |                  |      |      |                  |                        |                    |                  |                  |
| 9 Burgos                 |                  |      |      |                  |                        |                    |                  |                  |
| 24 León                  |                  |      |      |                  |                        |                    |                  |                  |
| 34 Palencia              |                  |      |      |                  |                        |                    |                  |                  |
| 37 Salamanca             |                  |      |      |                  | 0,075                  | 0,075              |                  |                  |
| 40 Segovia               |                  |      |      |                  |                        |                    |                  |                  |
| 42 Soria                 |                  |      |      |                  |                        |                    |                  |                  |
| 47 Valladolid            |                  |      |      |                  |                        |                    |                  |                  |
| 49 Zamora                |                  |      |      |                  |                        |                    |                  |                  |
| <b>CASTILLA Y LEÓN</b>   |                  |      |      |                  | <b>0,075</b>           | <b>0,075</b>       |                  |                  |
| <b>28 MADRID</b>         |                  |      |      |                  |                        |                    |                  |                  |
| 2 Albacete               |                  |      |      |                  |                        |                    |                  |                  |
| 13 Ciudad Real           |                  |      |      |                  |                        |                    |                  |                  |
| 16 Cuenca                |                  |      |      |                  |                        |                    |                  |                  |
| 19 Guadalajara           |                  |      |      |                  |                        |                    |                  |                  |
| 45 Toledo                |                  |      |      |                  |                        |                    |                  |                  |
| <b>CASTILLA-MANCHA</b>   |                  |      |      |                  |                        |                    |                  |                  |
| 3 Alicante               |                  |      |      |                  | 287,197                | 174,647            | 289,001          |                  |
| 12 Castellón             |                  |      |      |                  | 138,823                | 111,504            | 141,000          |                  |
| 46 Valencia              |                  |      |      |                  | 1.427,640              | 1.214,454          | 1.500,741        |                  |
| <b>C. VALENCIANA</b>     |                  |      |      |                  | <b>1.853,660</b>       | <b>1.500,605</b>   | <b>1.930,742</b> | <b>128,7</b>     |
| <b>30 R. DE MURCIA</b>   |                  |      |      |                  | <b>149,421</b>         | <b>137,790</b>     | <b>150,415</b>   | <b>109,2</b>     |
| 6 Badajoz                |                  |      |      |                  | 0,330                  | 0,800              | 0,800            |                  |
| 10 Cáceres               |                  |      |      |                  | 0,035                  | 0,030              | 0,050            |                  |
| <b>EXTREMADURA</b>       |                  |      |      |                  | <b>0,365</b>           | <b>0,830</b>       | <b>0,850</b>     | <b>102,4</b>     |
| 4 Almería                |                  |      |      |                  | 112,081                | 110,589            | 123,113          |                  |
| 11 Cádiz                 |                  |      |      |                  | 49,342                 | 44,864             | 57,911           |                  |
| 14 Córdoba               |                  |      |      |                  | 248,472                | 266,067            | 367,090          |                  |
| 18 Granada               |                  |      |      |                  | 15,834                 | 13,837             | 13,750           |                  |
| 21 Huelva                |                  |      |      |                  | 347,579                | 354,250            | 292,416          |                  |
| 23 Jaén                  |                  |      |      |                  | 0,018                  |                    | 0,009            |                  |
| 29 Málaga                |                  |      |      |                  | 53,739                 | 102,335            | 87,870           |                  |
| 41 Sevilla               |                  |      |      |                  | 746,803                | 778,492            | 854,237          |                  |
| <b>ANDALUCÍA</b>         |                  |      |      |                  | <b>1.573,868</b>       | <b>1.670,434</b>   | <b>1.796,396</b> | <b>107,5</b>     |
| 35 Palmas (Las)          |                  |      |      |                  | 10,043                 | 10,038             | 9,072            |                  |
| 38 S. C. Tenerife        |                  |      |      |                  | 4,445                  | 3,700              | 3,600            |                  |
| <b>CANARIAS</b>          |                  |      |      |                  | <b>14,488</b>          | <b>13,738</b>      | <b>12,672</b>    | <b>92,2</b>      |
| <b>ESPAÑA</b>            |                  |      |      |                  | <b>3.654,757</b>       | <b>3.368,678</b>   | <b>3.930,369</b> | <b>116,7</b>     |



AVANCES DE SUPERFICIE Y PRODUCCIÓN

LIMÓN

2019 MAYO

| PROVINCIAS<br>Y<br>CC-AA | SUPERFICIES (HA) |      |      |                  | PRODUCCIONES (1000 TM) |                    |                  |                  |
|--------------------------|------------------|------|------|------------------|------------------------|--------------------|------------------|------------------|
|                          | 2016             | 2017 | 2018 | 2018<br>2017=100 | 2016<br>DEFINITIVO     | 2017<br>DEFINITIVO | 2018<br>5        | 2018<br>2017=100 |
|                          | 15 A Coruña      |      |      |                  |                        | 5,281              | 5,000            | 5,000            |
| 27 Lugo                  |                  |      |      |                  | 0,125                  | 0,119              | 0,119            |                  |
| 32 Ourense               |                  |      |      |                  | 0,335                  | 0,300              | 0,300            |                  |
| 36 Pontevedra            |                  |      |      |                  | 1,841                  | 1,659              | 1,659            |                  |
| <b>GALICIA</b>           |                  |      |      |                  | <b>7,582</b>           | <b>7,078</b>       | <b>7,078</b>     | <b>100,0</b>     |
| <b>33 P. DE ASTURIAS</b> |                  |      |      |                  | <b>0,085</b>           | <b>0,085</b>       |                  |                  |
| <b>39 CANTABRIA</b>      |                  |      |      |                  | <b>0,007</b>           | <b>0,068</b>       | <b>0,021</b>     | <b>30,9</b>      |
| 1 Álava                  |                  |      |      |                  |                        |                    |                  |                  |
| 20 Guipúzcoa             |                  |      |      |                  |                        |                    |                  |                  |
| 48 Vizcaya               |                  |      |      |                  | 0,018                  | 0,013              | 0,002            |                  |
| <b>PAIS VASCO</b>        |                  |      |      |                  | <b>0,018</b>           | <b>0,013</b>       | <b>0,002</b>     | <b>15,4</b>      |
| <b>31 NAVARRA</b>        |                  |      |      |                  |                        |                    |                  |                  |
| <b>26 LA RIOJA</b>       |                  |      |      |                  |                        |                    |                  |                  |
| 22 Huesca                |                  |      |      |                  |                        |                    |                  |                  |
| 44 Teruel                |                  |      |      |                  |                        |                    |                  |                  |
| 50 Zaragoza              |                  |      |      |                  |                        |                    |                  |                  |
| <b>ARAGÓN</b>            |                  |      |      |                  |                        |                    |                  |                  |
| 8 Barcelona              |                  |      |      |                  | 0,030                  | 0,030              | 0,030            |                  |
| 17 Girona                |                  |      |      |                  |                        |                    |                  |                  |
| 25 Lleida                |                  |      |      |                  |                        |                    |                  |                  |
| 43 Tarragona             |                  |      |      |                  | 0,125                  | 0,124              | 0,109            |                  |
| <b>CATALUÑA</b>          |                  |      |      |                  | <b>0,155</b>           | <b>0,154</b>       | <b>0,139</b>     | <b>90,3</b>      |
| <b>7 BALEARES</b>        |                  |      |      |                  | <b>2,050</b>           | <b>1,850</b>       | <b>2,100</b>     | <b>113,5</b>     |
| 5 Ávila                  |                  |      |      |                  |                        |                    |                  |                  |
| 9 Burgos                 |                  |      |      |                  |                        |                    |                  |                  |
| 24 León                  |                  |      |      |                  |                        |                    |                  |                  |
| 34 Palencia              |                  |      |      |                  |                        |                    |                  |                  |
| 37 Salamanca             |                  |      |      |                  |                        |                    |                  |                  |
| 40 Segovia               |                  |      |      |                  |                        |                    |                  |                  |
| 42 Soria                 |                  |      |      |                  |                        |                    |                  |                  |
| 47 Valladolid            |                  |      |      |                  |                        |                    |                  |                  |
| 49 Zamora                |                  |      |      |                  |                        |                    |                  |                  |
| <b>CASTILLA Y LEÓN</b>   |                  |      |      |                  |                        |                    |                  |                  |
| <b>28 MADRID</b>         |                  |      |      |                  |                        |                    |                  |                  |
| 2 Albacete               |                  |      |      |                  |                        |                    |                  |                  |
| 13 Ciudad Real           |                  |      |      |                  |                        |                    |                  |                  |
| 16 Cuenca                |                  |      |      |                  |                        |                    |                  |                  |
| 19 Guadalajara           |                  |      |      |                  |                        |                    |                  |                  |
| 45 Toledo                |                  |      |      |                  |                        |                    |                  |                  |
| <b>CASTILLA-MANCHA</b>   |                  |      |      |                  |                        |                    |                  |                  |
| 3 Alicante               |                  |      |      |                  | 292,265                | 248,455            | 326,007          |                  |
| 12 Castellón             |                  |      |      |                  | 0,612                  | 0,509              | 1,220            |                  |
| 46 Valencia              |                  |      |      |                  | 0,997                  | 1,077              | 1,793            |                  |
| <b>C. VALENCIANA</b>     |                  |      |      |                  | <b>293,874</b>         | <b>250,041</b>     | <b>329,020</b>   | <b>131,6</b>     |
| <b>30 R. DE MURCIA</b>   |                  |      |      |                  | <b>575,000</b>         | <b>555,760</b>     | <b>672,757</b>   | <b>121,1</b>     |
| 6 Badajoz                |                  |      |      |                  |                        |                    |                  |                  |
| 10 Cáceres               |                  |      |      |                  |                        |                    |                  |                  |
| <b>EXTREMADURA</b>       |                  |      |      |                  |                        |                    |                  |                  |
| 4 Almería                |                  |      |      |                  | 37,137                 | 40,801             | 56,283           |                  |
| 11 Cádiz                 |                  |      |      |                  | 0,329                  | 0,604              | 0,543            |                  |
| 14 Córdoba               |                  |      |      |                  | 0,320                  | 0,217              | 0,408            |                  |
| 18 Granada               |                  |      |      |                  | 1,700                  | 1,683              | 0,979            |                  |
| 21 Huelva                |                  |      |      |                  | 0,290                  | 0,290              | 0,542            |                  |
| 23 Jaén                  |                  |      |      |                  |                        |                    |                  |                  |
| 29 Málaga                |                  |      |      |                  | 73,000                 | 65,147             | 74,616           |                  |
| 41 Sevilla               |                  |      |      |                  | 1,199                  | 0,946              | 0,930            |                  |
| <b>ANDALUCÍA</b>         |                  |      |      |                  | <b>113,975</b>         | <b>109,688</b>     | <b>134,301</b>   | <b>122,4</b>     |
| 35 Palmas (Las)          |                  |      |      |                  | 2,421                  | 2,427              | 2,420            |                  |
| 38 S. C. Tenerife        |                  |      |      |                  | 0,728                  | 0,750              | 0,780            |                  |
| <b>CANARIAS</b>          |                  |      |      |                  | <b>3,149</b>           | <b>3,177</b>       | <b>3,200</b>     | <b>100,7</b>     |
| <b>ESPAÑA</b>            |                  |      |      |                  | <b>995,895</b>         | <b>927,914</b>     | <b>1.148,618</b> | <b>123,8</b>     |

AVANCES DE SUPERFICIE Y PRODUCCIÓN

MANZANA SIDRA

2019 MAYO

| PROVINCIAS<br>Y<br>CC-AA | SUPERFICIES (HA) |      |      |                  | PRODUCCIONES (1000 TM) |                     |               |                  |
|--------------------------|------------------|------|------|------------------|------------------------|---------------------|---------------|------------------|
|                          | 2017             | 2018 | 2019 | 2019<br>2018=100 | 2017<br>DEFINITIVO     | 2018<br>PROVISIONAL | 2019<br>5     | 2019<br>2018=100 |
|                          | 15 A Coruña      |      |      |                  |                        | 21,976              | 23,597        | 23,348           |
| 27 Lugo                  |                  |      |      |                  | 13,642                 | 15,048              | 16,000        |                  |
| 32 Ourense               |                  |      |      |                  | 9,726                  | 11,884              | 13,300        |                  |
| 36 Pontevedra            |                  |      |      |                  | 10,793                 | 9,189               | 10,100        |                  |
| <b>GALICIA</b>           |                  |      |      |                  | <b>56,137</b>          | <b>59,718</b>       | <b>62,748</b> | <b>105,1</b>     |
| <b>33 P. DE ASTURIAS</b> |                  |      |      |                  | <b>17,573</b>          | <b>9,500</b>        | <b>16,500</b> | <b>173,7</b>     |
| <b>39 CANTABRIA</b>      |                  |      |      |                  |                        | <b>0,042</b>        | <b>0,009</b>  | <b>21,4</b>      |
| 1 Álava                  |                  |      |      |                  | 0,180                  |                     |               |                  |
| 20 Guipúzcoa             |                  |      |      |                  | 15,678                 | 7,230               | 6,500         |                  |
| 48 Vizcaya               |                  |      |      |                  | 0,655                  | 0,540               | 0,540         |                  |
| <b>PAIS VASCO</b>        |                  |      |      |                  | <b>16,513</b>          | <b>7,770</b>        | <b>7,040</b>  | <b>90,6</b>      |
| <b>31 NAVARRA</b>        |                  |      |      |                  | <b>0,520</b>           | <b>0,227</b>        | <b>0,225</b>  | <b>99,1</b>      |
| <b>26 LA RIOJA</b>       |                  |      |      |                  |                        |                     |               |                  |
| 22 Huesca                |                  |      |      |                  |                        |                     |               |                  |
| 44 Teruel                |                  |      |      |                  |                        |                     |               |                  |
| 50 Zaragoza              |                  |      |      |                  |                        |                     |               |                  |
| <b>ARAGÓN</b>            |                  |      |      |                  |                        |                     |               |                  |
| 8 Barcelona              |                  |      |      |                  |                        |                     |               |                  |
| 17 Girona                |                  |      |      |                  | 0,317                  | 0,100               | 0,300         |                  |
| 25 Lleida                |                  |      |      |                  |                        |                     |               |                  |
| 43 Tarragona             |                  |      |      |                  |                        |                     |               |                  |
| <b>CATALUÑA</b>          |                  |      |      |                  | <b>0,317</b>           | <b>0,100</b>        | <b>0,300</b>  | <b>300,0</b>     |
| <b>7 BALEARES</b>        |                  |      |      |                  |                        |                     |               |                  |
| 5 Ávila                  |                  |      |      |                  | 0,112                  | 0,370               | 0,355         |                  |
| 9 Burgos                 |                  |      |      |                  |                        |                     |               |                  |
| 24 León                  |                  |      |      |                  |                        |                     |               |                  |
| 34 Palencia              |                  |      |      |                  |                        |                     |               |                  |
| 37 Salamanca             |                  |      |      |                  |                        |                     |               |                  |
| 40 Segovia               |                  |      |      |                  |                        |                     |               |                  |
| 42 Soria                 |                  |      |      |                  |                        |                     |               |                  |
| 47 Valladolid            |                  |      |      |                  |                        |                     |               |                  |
| 49 Zamora                |                  |      |      |                  | 0,120                  | 0,096               | 0,096         |                  |
| <b>CASTILLA Y LEÓN</b>   |                  |      |      |                  | <b>0,232</b>           | <b>0,466</b>        | <b>0,451</b>  | <b>96,8</b>      |
| <b>28 MADRID</b>         |                  |      |      |                  |                        |                     |               |                  |
| 2 Albacete               |                  |      |      |                  |                        |                     |               |                  |
| 13 Ciudad Real           |                  |      |      |                  |                        |                     |               |                  |
| 16 Cuenca                |                  |      |      |                  |                        |                     |               |                  |
| 19 Guadalajara           |                  |      |      |                  |                        |                     |               |                  |
| 45 Toledo                |                  |      |      |                  |                        |                     |               |                  |
| <b>CASTILLA-MANCHA</b>   |                  |      |      |                  |                        |                     |               |                  |
| 3 Alicante               |                  |      |      |                  |                        |                     |               |                  |
| 12 Castellón             |                  |      |      |                  |                        |                     |               |                  |
| 46 Valencia              |                  |      |      |                  |                        |                     |               |                  |
| <b>C. VALENCIANA</b>     |                  |      |      |                  |                        |                     |               |                  |
| <b>30 R. DE MURCIA</b>   |                  |      |      |                  |                        |                     |               |                  |
| 6 Badajoz                |                  |      |      |                  |                        |                     |               |                  |
| 10 Cáceres               |                  |      |      |                  |                        |                     |               |                  |
| <b>EXTREMADURA</b>       |                  |      |      |                  |                        |                     |               |                  |
| 4 Almería                |                  |      |      |                  |                        |                     |               |                  |
| 11 Cádiz                 |                  |      |      |                  |                        |                     |               |                  |
| 14 Córdoba               |                  |      |      |                  |                        |                     |               |                  |
| 18 Granada               |                  |      |      |                  |                        |                     |               |                  |
| 21 Huelva                |                  |      |      |                  |                        |                     |               |                  |
| 23 Jaén                  |                  |      |      |                  |                        |                     |               |                  |
| 29 Málaga                |                  |      |      |                  |                        |                     |               |                  |
| 41 Sevilla               |                  |      |      |                  |                        |                     |               |                  |
| <b>ANDALUCÍA</b>         |                  |      |      |                  |                        |                     |               |                  |
| 35 Palmas (Las)          |                  |      |      |                  |                        |                     |               |                  |
| 38 S. C. Tenerife        |                  |      |      |                  |                        |                     |               |                  |
| <b>CANARIAS</b>          |                  |      |      |                  |                        |                     |               |                  |
| <b>ESPAÑA</b>            |                  |      |      |                  | <b>91,292</b>          | <b>77,823</b>       | <b>87,273</b> | <b>112,1</b>     |

AVANCES DE SUPERFICIE Y PRODUCCIÓN

MANZANA DE MESA

2019 MAYO

| PROVINCIAS<br>Y<br>CC-AA | SUPERFICIES (HA) |      |      |                  | PRODUCCIONES (1000 TM) |                     |                |                  |
|--------------------------|------------------|------|------|------------------|------------------------|---------------------|----------------|------------------|
|                          | 2017             | 2018 | 2019 | 2019<br>2018=100 | 2017<br>DEFINITIVO     | 2018<br>PROVISIONAL | 2019<br>5      | 2019<br>2018=100 |
|                          | 15 A Coruña      |      |      |                  |                        | 19,484              | 20,790         | 4,000            |
| 27 Lugo                  |                  |      |      |                  | 14,205                 | 13,814              | 1,800          |                  |
| 32 Ourense               |                  |      |      |                  | 7,338                  | 10,372              | 11,500         |                  |
| 36 Pontevedra            |                  |      |      |                  | 9,571                  | 5,445               | 6,500          |                  |
| <b>GALICIA</b>           |                  |      |      |                  | <b>50,598</b>          | <b>50,421</b>       | <b>23,800</b>  | <b>47,2</b>      |
| <b>33 P. DE ASTURIAS</b> |                  |      |      |                  | <b>2,376</b>           | <b>1,180</b>        | <b>1,700</b>   | <b>144,1</b>     |
| <b>39 CANTABRIA</b>      |                  |      |      |                  | <b>0,038</b>           | <b>0,102</b>        | <b>0,423</b>   | <b>414,7</b>     |
| 1 Álava                  |                  |      |      |                  | 0,433                  | 0,358               |                |                  |
| 20 Guipúzcoa             |                  |      |      |                  | 1,451                  | 0,900               | 1,000          |                  |
| 48 Vizcaya               |                  |      |      |                  | 2,226                  | 1,470               | 1,470          |                  |
| <b>PAIS VASCO</b>        |                  |      |      |                  | <b>4,110</b>           | <b>2,728</b>        | <b>2,470</b>   | <b>90,5</b>      |
| <b>31 NAVARRA</b>        |                  |      |      |                  | <b>11,772</b>          | <b>11,673</b>       | <b>1,475</b>   | <b>12,6</b>      |
| <b>26 LA RIOJA</b>       |                  |      |      |                  | <b>9,453</b>           | <b>9,500</b>        | <b>10,100</b>  | <b>106,3</b>     |
| 22 Huesca                |                  |      |      |                  | 21,516                 | 17,892              | 16,187         |                  |
| 44 Teruel                |                  |      |      |                  | 0,687                  | 1,980               | 0,912          |                  |
| 50 Zaragoza              |                  |      |      |                  | 67,412                 | 74,735              | 68,661         |                  |
| <b>ARAGÓN</b>            |                  |      |      |                  | <b>89,615</b>          | <b>94,607</b>       | <b>85,760</b>  | <b>90,6</b>      |
| 8 Barcelona              |                  |      |      |                  | 1,304                  | 1,260               | 1,260          |                  |
| 17 Girona                |                  |      |      |                  | 79,000                 | 77,500              | 70,000         |                  |
| 25 Lleida                |                  |      |      |                  | 194,887                | 193,000             | 190,000        |                  |
| 43 Tarragona             |                  |      |      |                  | 1,296                  | 1,340               | 1,413          |                  |
| <b>CATALUÑA</b>          |                  |      |      |                  | <b>276,487</b>         | <b>273,100</b>      | <b>262,673</b> | <b>96,2</b>      |
| <b>7 BALEARES</b>        |                  |      |      |                  | <b>0,339</b>           | <b>0,305</b>        | <b>0,225</b>   | <b>73,8</b>      |
| 5 Ávila                  |                  |      |      |                  | 0,073                  | 0,255               | 0,240          |                  |
| 9 Burgos                 |                  |      |      |                  | 0,500                  | 2,000               | 1,500          |                  |
| 24 León                  |                  |      |      |                  | 0,760                  | 8,928               | 5,000          |                  |
| 34 Palencia              |                  |      |      |                  | 0,305                  | 0,252               | 0,241          |                  |
| 37 Salamanca             |                  |      |      |                  | 0,020                  | 0,018               | 0,015          |                  |
| 40 Segovia               |                  |      |      |                  | 0,030                  | 0,080               | 0,040          |                  |
| 42 Soria                 |                  |      |      |                  | 20,000                 | 32,000              | 35,000         |                  |
| 47 Valladolid            |                  |      |      |                  | 0,008                  | 0,204               | 0,204          |                  |
| 49 Zamora                |                  |      |      |                  | 4,667                  | 4,744               | 4,744          |                  |
| <b>CASTILLA Y LEÓN</b>   |                  |      |      |                  | <b>26,363</b>          | <b>48,481</b>       | <b>46,984</b>  | <b>96,9</b>      |
| <b>28 MADRID</b>         |                  |      |      |                  | <b>0,199</b>           | <b>0,199</b>        | <b>0,199</b>   | <b>100,0</b>     |
| 2 Albacete               |                  |      |      |                  | 0,400                  | 0,276               | 0,315          |                  |
| 13 Ciudad Real           |                  |      |      |                  | 1,206                  | 1,250               | 1,278          |                  |
| 16 Cuenca                |                  |      |      |                  | 0,204                  | 0,061               | 0,210          |                  |
| 19 Guadalupe             |                  |      |      |                  | 0,064                  | 0,063               | 0,063          |                  |
| 45 Toledo                |                  |      |      |                  | 0,052                  | 0,088               | 0,078          |                  |
| <b>CASTILLA-MANCHA</b>   |                  |      |      |                  | <b>1,926</b>           | <b>1,738</b>        | <b>1,944</b>   | <b>111,9</b>     |
| 3 Alicante               |                  |      |      |                  | 7,966                  | 7,780               | 7,166          |                  |
| 12 Castellón             |                  |      |      |                  | 0,753                  | 0,642               | 0,687          |                  |
| 46 Valencia              |                  |      |      |                  | 0,127                  | 0,894               | 1,255          |                  |
| <b>C. VALENCIANA</b>     |                  |      |      |                  | <b>8,846</b>           | <b>9,316</b>        | <b>9,108</b>   | <b>97,8</b>      |
| <b>30 R. DE MURCIA</b>   |                  |      |      |                  | <b>2,127</b>           | <b>1,904</b>        | <b>1,504</b>   | <b>79,0</b>      |
| 6 Badajoz                |                  |      |      |                  | 0,296                  | 0,300               | 0,500          |                  |
| 10 Cáceres               |                  |      |      |                  | 0,140                  | 0,200               |                |                  |
| <b>EXTREMADURA</b>       |                  |      |      |                  | <b>0,436</b>           | <b>0,500</b>        | <b>0,500</b>   | <b>100,0</b>     |
| 4 Almería                |                  |      |      |                  | 0,170                  | 0,175               | 0,175          |                  |
| 11 Cádiz                 |                  |      |      |                  | 0,037                  | 0,037               | 0,037          |                  |
| 14 Córdoba               |                  |      |      |                  | 1,252                  | 0,048               | 0,040          |                  |
| 18 Granada               |                  |      |      |                  | 5,664                  | 5,750               | 5,664          |                  |
| 21 Huelva                |                  |      |      |                  | 0,210                  | 0,206               | 0,206          |                  |
| 23 Jaén                  |                  |      |      |                  | 0,454                  | 0,454               | 0,344          |                  |
| 29 Málaga                |                  |      |      |                  | 0,479                  | 0,480               | 0,470          |                  |
| 41 Sevilla               |                  |      |      |                  | 0,147                  | 0,018               | 0,147          |                  |
| <b>ANDALUCÍA</b>         |                  |      |      |                  | <b>8,413</b>           | <b>7,168</b>        | <b>7,083</b>   | <b>98,8</b>      |
| 35 Palmas (Las)          |                  |      |      |                  | 1,655                  | 1,655               | 1,444          |                  |
| 38 S. C. Tenerife        |                  |      |      |                  | 0,989                  | 1,000               | 0,990          |                  |
| <b>CANARIAS</b>          |                  |      |      |                  | <b>2,644</b>           | <b>2,655</b>        | <b>2,434</b>   | <b>91,7</b>      |
| <b>ESPAÑA</b>            |                  |      |      |                  | <b>495,742</b>         | <b>515,577</b>      | <b>458,382</b> | <b>88,9</b>      |

AVANCES DE SUPERFICIE Y PRODUCCIÓN

PERA TOTAL

2019 MAYO

| PROVINCIAS<br>Y<br>CC-AA | SUPERFICIES (HA) |      |      |          | PRODUCCIONES (1000 TM) |                |                |              |
|--------------------------|------------------|------|------|----------|------------------------|----------------|----------------|--------------|
|                          | 2017             | 2018 | 2019 | 2019     | 2017                   | 2018           | 2019           | 2019         |
|                          |                  |      |      | 2018=100 | DEFINITIVO             | PROVISIONAL    | 5              | 2018=100     |
| 15 A Coruña              |                  |      |      |          | 3,494                  | 3,962          | 3,800          |              |
| 27 Lugo                  |                  |      |      |          | 1,813                  | 1,623          | 0,090          |              |
| 32 Ourense               |                  |      |      |          | 2,463                  | 2,353          | 2,500          |              |
| 36 Pontevedra            |                  |      |      |          | 1,597                  | 1,754          | 1,900          |              |
| <b>GALICIA</b>           |                  |      |      |          | <b>9,367</b>           | <b>9,692</b>   | <b>8,290</b>   | <b>85,5</b>  |
| <b>33 P. DE ASTURIAS</b> |                  |      |      |          | <b>0,240</b>           | <b>0,200</b>   | <b>0,230</b>   | <b>115,0</b> |
| <b>39 CANTABRIA</b>      |                  |      |      |          |                        |                |                |              |
| 1 Álava                  |                  |      |      |          | 0,081                  | 0,084          |                |              |
| 20 Guipúzcoa             |                  |      |      |          | 0,350                  | 0,274          | 0,300          |              |
| 48 Vizcaya               |                  |      |      |          | 0,876                  | 0,791          | 0,791          |              |
| <b>PAIS VASCO</b>        |                  |      |      |          | <b>1,307</b>           | <b>1,149</b>   | <b>1,091</b>   | <b>95,0</b>  |
| <b>31 NAVARRA</b>        |                  |      |      |          | <b>22,804</b>          | <b>18,657</b>  | <b>19,000</b>  | <b>101,8</b> |
| <b>26 LA RIOJA</b>       |                  |      |      |          | <b>56,890</b>          | <b>56,500</b>  | <b>53,000</b>  | <b>93,8</b>  |
| 22 Huesca                |                  |      |      |          | 32,164                 | 24,717         | 22,935         |              |
| 44 Teruel                |                  |      |      |          | 0,265                  | 0,088          | 0,117          |              |
| 50 Zaragoza              |                  |      |      |          | 33,151                 | 30,896         | 28,106         |              |
| <b>ARAGÓN</b>            |                  |      |      |          | <b>65,580</b>          | <b>55,701</b>  | <b>51,158</b>  | <b>91,8</b>  |
| 8 Barcelona              |                  |      |      |          | 0,497                  | 0,490          | 0,490          |              |
| 17 Girona                |                  |      |      |          | 4,188                  | 3,690          | 3,800          |              |
| 25 Lleida                |                  |      |      |          | 145,974                | 130,500        | 130,000        |              |
| 43 Tarragona             |                  |      |      |          | 1,188                  | 1,040          | 0,940          |              |
| <b>CATALUÑA</b>          |                  |      |      |          | <b>151,847</b>         | <b>135,720</b> | <b>135,230</b> | <b>99,6</b>  |
| <b>7 BALEARES</b>        |                  |      |      |          | <b>0,246</b>           | <b>0,221</b>   | <b>0,165</b>   | <b>74,7</b>  |
| 5 Ávila                  |                  |      |      |          | 0,035                  | 0,009          | 0,006          |              |
| 9 Burgos                 |                  |      |      |          | 0,200                  | 0,250          | 0,200          |              |
| 24 León                  |                  |      |      |          | 4,100                  | 14,561         | 14,000         |              |
| 34 Palencia              |                  |      |      |          | 0,185                  | 0,146          |                |              |
| 37 Salamanca             |                  |      |      |          | 0,006                  | 0,007          | 0,005          |              |
| 40 Segovia               |                  |      |      |          | 0,008                  | 0,018          | 0,008          |              |
| 42 Soria                 |                  |      |      |          |                        |                |                |              |
| 47 Valladolid            |                  |      |      |          | 0,001                  | 0,002          | 0,002          |              |
| 49 Zamora                |                  |      |      |          | 1,830                  | 1,810          | 1,810          |              |
| <b>CASTILLA Y LEÓN</b>   |                  |      |      |          | <b>6,365</b>           | <b>16,803</b>  | <b>16,031</b>  | <b>95,4</b>  |
| <b>28 MADRID</b>         |                  |      |      |          | <b>0,086</b>           | <b>0,086</b>   | <b>0,086</b>   | <b>100,0</b> |
| 2 Albacete               |                  |      |      |          | 0,900                  | 0,180          | 0,190          |              |
| 13 Ciudad Real           |                  |      |      |          | 0,261                  | 0,320          | 0,319          |              |
| 16 Cuenca                |                  |      |      |          | 0,024                  | 0,002          | 0,025          |              |
| 19 Guadalupe             |                  |      |      |          | 0,002                  | 0,008          | 0,008          |              |
| 45 Toledo                |                  |      |      |          | 0,015                  | 0,029          | 0,025          |              |
| <b>CASTILLA-MANCHA</b>   |                  |      |      |          | <b>1,202</b>           | <b>0,539</b>   | <b>0,567</b>   | <b>105,2</b> |
| 3 Alicante               |                  |      |      |          | 3,508                  | 2,958          | 2,958          |              |
| 12 Castellón             |                  |      |      |          | 1,565                  | 1,340          | 1,568          |              |
| 46 Valencia              |                  |      |      |          | 0,410                  | 0,301          | 0,410          |              |
| <b>C. VALENCIANA</b>     |                  |      |      |          | <b>5,483</b>           | <b>4,599</b>   | <b>4,936</b>   | <b>107,3</b> |
| <b>30 R. DE MURCIA</b>   |                  |      |      |          | <b>27,561</b>          | <b>26,235</b>  | <b>27,503</b>  | <b>104,8</b> |
| 6 Badajoz                |                  |      |      |          | 3,560                  | 2,700          | 5,100          |              |
| 10 Cáceres               |                  |      |      |          | 0,543                  | 0,500          | 0,900          |              |
| <b>EXTREMADURA</b>       |                  |      |      |          | <b>4,103</b>           | <b>3,200</b>   | <b>6,000</b>   | <b>187,5</b> |
| 4 Almería                |                  |      |      |          | 0,203                  | 0,205          | 0,205          |              |
| 11 Cádiz                 |                  |      |      |          | 0,140                  | 0,140          | 0,142          |              |
| 14 Córdoba               |                  |      |      |          | 0,744                  | 0,125          | 0,120          |              |
| 18 Granada               |                  |      |      |          | 3,513                  | 3,612          | 3,537          |              |
| 21 Huelva                |                  |      |      |          | 0,310                  | 0,300          | 0,300          |              |
| 23 Jaén                  |                  |      |      |          | 0,245                  | 0,245          | 0,178          |              |
| 29 Málaga                |                  |      |      |          | 0,680                  | 0,680          | 0,700          |              |
| 41 Sevilla               |                  |      |      |          | 0,139                  | 0,025          | 0,139          |              |
| <b>ANDALUCÍA</b>         |                  |      |      |          | <b>5,974</b>           | <b>5,332</b>   | <b>5,321</b>   | <b>99,8</b>  |
| 35 Palmas (Las)          |                  |      |      |          | 1,473                  | 1,473          | 1,473          |              |
| 38 S. C. Tenerife        |                  |      |      |          | 0,429                  | 0,430          | 0,430          |              |
| <b>CANARIAS</b>          |                  |      |      |          | <b>1,902</b>           | <b>1,903</b>   | <b>1,903</b>   | <b>100,0</b> |
| <b>ESPAÑA</b>            |                  |      |      |          | <b>360,957</b>         | <b>336,537</b> | <b>330,511</b> | <b>98,2</b>  |

AVANCES DE SUPERFICIE Y PRODUCCIÓN

ALBARICOQUE

2019 MAYO

| PROVINCIAS<br>Y<br>CC-AA | SUPERFICIES (HA) |      |      |          | PRODUCCIONES (1000 TM) |                |                |              |
|--------------------------|------------------|------|------|----------|------------------------|----------------|----------------|--------------|
|                          | 2017             | 2018 | 2019 | 2019     | 2017                   | 2018           | 2019           | 2019         |
|                          |                  |      |      | 2018=100 | DEFINITIVO             | PROVISIONAL    | 5              | 2018=100     |
| 15 A Coruña              |                  |      |      |          | 0,448                  | 0,512          | 0,360          |              |
| 27 Lugo                  |                  |      |      |          | 0,075                  | 0,084          | 0,080          |              |
| 32 Ourense               |                  |      |      |          | 0,077                  | 0,080          | 0,082          |              |
| 36 Pontevedra            |                  |      |      |          | 0,256                  | 0,272          | 0,250          |              |
| <b>GALICIA</b>           |                  |      |      |          | <b>0,856</b>           | <b>0,948</b>   | <b>0,772</b>   | <b>81,4</b>  |
| <b>33 P. DE ASTURIAS</b> |                  |      |      |          |                        |                |                |              |
| <b>39 CANTABRIA</b>      |                  |      |      |          |                        |                |                |              |
| 1 Álava                  |                  |      |      |          | 0,001                  | 0,001          |                |              |
| 20 Guipúzcoa             |                  |      |      |          | 0,014                  |                |                |              |
| 48 Vizcaya               |                  |      |      |          | 0,002                  |                |                |              |
| <b>PAIS VASCO</b>        |                  |      |      |          | <b>0,017</b>           | <b>0,001</b>   |                |              |
| <b>31 NAVARRA</b>        |                  |      |      |          | <b>0,039</b>           | <b>0,027</b>   | <b>0,023</b>   | <b>85,2</b>  |
| <b>26 LA RIOJA</b>       |                  |      |      |          | <b>0,112</b>           | <b>0,200</b>   | <b>0,140</b>   | <b>70,0</b>  |
| 22 Huesca                |                  |      |      |          | 7,236                  | 6,417          | 6,231          |              |
| 44 Teruel                |                  |      |      |          | 3,003                  | 1,744          | 0,786          |              |
| 50 Zaragoza              |                  |      |      |          | 6,195                  | 12,640         | 13,256         |              |
| <b>ARAGÓN</b>            |                  |      |      |          | <b>16,434</b>          | <b>20,801</b>  | <b>20,273</b>  | <b>97,5</b>  |
| 8 Barcelona              |                  |      |      |          | 0,449                  | 0,470          | 0,450          |              |
| 17 Girona                |                  |      |      |          | 0,150                  | 0,135          | 0,170          |              |
| 25 Lleida                |                  |      |      |          | 7,297                  | 6,500          | 7,000          |              |
| 43 Tarragona             |                  |      |      |          | 1,085                  | 1,085          | 0,659          |              |
| <b>CATALUÑA</b>          |                  |      |      |          | <b>8,981</b>           | <b>8,190</b>   | <b>8,279</b>   | <b>101,1</b> |
| <b>7 BALEARES</b>        |                  |      |      |          | <b>0,216</b>           | <b>0,210</b>   | <b>0,300</b>   | <b>142,9</b> |
| 5 Ávila                  |                  |      |      |          | 0,016                  |                |                |              |
| 9 Burgos                 |                  |      |      |          |                        |                |                |              |
| 24 León                  |                  |      |      |          |                        |                |                |              |
| 34 Palencia              |                  |      |      |          |                        |                |                |              |
| 37 Salamanca             |                  |      |      |          | 0,004                  | 0,007          |                |              |
| 40 Segovia               |                  |      |      |          |                        |                |                |              |
| 42 Soria                 |                  |      |      |          |                        |                |                |              |
| 47 Valladolid            |                  |      |      |          | 0,001                  | 0,001          | 0,001          |              |
| 49 Zamora                |                  |      |      |          | 0,002                  | 0,002          | 0,002          |              |
| <b>CASTILLA Y LEÓN</b>   |                  |      |      |          | <b>0,023</b>           | <b>0,010</b>   | <b>0,003</b>   | <b>30,0</b>  |
| <b>28 MADRID</b>         |                  |      |      |          | <b>0,009</b>           | <b>0,009</b>   | <b>0,009</b>   | <b>100,0</b> |
| 2 Albacete               |                  |      |      |          | 9,222                  | 13,950         | 6,863          |              |
| 13 Ciudad Real           |                  |      |      |          | 0,019                  | 0,024          | 0,024          |              |
| 16 Cuenca                |                  |      |      |          | 0,010                  | 0,009          | 0,008          |              |
| 19 Guadalupe             |                  |      |      |          |                        |                |                |              |
| 45 Toledo                |                  |      |      |          | 0,004                  | 0,003          | 0,042          |              |
| <b>CASTILLA-MANCHA</b>   |                  |      |      |          | <b>9,255</b>           | <b>13,986</b>  | <b>6,937</b>   | <b>49,6</b>  |
| 3 Alicante               |                  |      |      |          | 3,900                  | 5,640          | 2,790          |              |
| 12 Castellón             |                  |      |      |          | 1,047                  | 0,939          | 1,023          |              |
| 46 Valencia              |                  |      |      |          | 14,213                 | 16,310         | 20,712         |              |
| <b>C. VALENCIANA</b>     |                  |      |      |          | <b>19,160</b>          | <b>22,889</b>  | <b>24,525</b>  | <b>107,1</b> |
| <b>30 R. DE MURCIA</b>   |                  |      |      |          | <b>90,987</b>          | <b>104,423</b> | <b>68,108</b>  | <b>65,2</b>  |
| 6 Badajoz                |                  |      |      |          | 5,134                  | 5,000          | 3,600          |              |
| 10 Cáceres               |                  |      |      |          | 0,970                  | 1,600          | 0,700          |              |
| <b>EXTREMADURA</b>       |                  |      |      |          | <b>6,104</b>           | <b>6,600</b>   | <b>4,300</b>   | <b>65,2</b>  |
| 4 Almería                |                  |      |      |          | 0,435                  | 0,797          | 0,567          |              |
| 11 Cádiz                 |                  |      |      |          | 0,004                  | 0,020          | 0,020          |              |
| 14 Córdoba               |                  |      |      |          | 0,350                  | 0,360          | 0,500          |              |
| 18 Granada               |                  |      |      |          | 0,609                  | 0,627          | 0,898          |              |
| 21 Huelva                |                  |      |      |          | 0,157                  | 0,157          | 0,160          |              |
| 23 Jaén                  |                  |      |      |          | 0,364                  | 0,364          | 0,290          |              |
| 29 Málaga                |                  |      |      |          | 0,390                  | 0,396          | 0,236          |              |
| 41 Sevilla               |                  |      |      |          | 6,785                  | 1,296          | 4,340          |              |
| <b>ANDALUCÍA</b>         |                  |      |      |          | <b>9,094</b>           | <b>4,017</b>   | <b>7,011</b>   | <b>174,5</b> |
| 35 Palmas (Las)          |                  |      |      |          | 1,484                  | 1,484          | 1,484          |              |
| 38 S. C. Tenerife        |                  |      |      |          | 0,101                  | 0,100          | 0,100          |              |
| <b>CANARIAS</b>          |                  |      |      |          | <b>1,585</b>           | <b>1,584</b>   | <b>1,584</b>   | <b>100,0</b> |
| <b>ESPAÑA</b>            |                  |      |      |          | <b>162,872</b>         | <b>183,895</b> | <b>142,264</b> | <b>77,4</b>  |

AVANCES DE SUPERFICIE Y PRODUCCIÓN

CEREZA Y GUINDA

2019 MAYO

| PROVINCIAS<br>Y<br>CC-AA | SUPERFICIES (HA) |      |      |          | PRODUCCIONES (1000 TM) |                |                |              |
|--------------------------|------------------|------|------|----------|------------------------|----------------|----------------|--------------|
|                          | 2017             | 2018 | 2019 | 2019     | 2017                   | 2018           | 2019           | 2019         |
|                          |                  |      |      | 2018=100 | DEFINITIVO             | PROVISIONAL    | 5              | 2018=100     |
| 15 A Coruña              |                  |      |      |          | 2,244                  | 2,284          | 1,950          |              |
| 27 Lugo                  |                  |      |      |          | 0,819                  | 0,819          | 0,800          |              |
| 32 Ourense               |                  |      |      |          | 1,593                  | 1,849          | 1,705          |              |
| 36 Pontevedra            |                  |      |      |          | 0,525                  | 0,470          | 0,465          |              |
| <b>GALICIA</b>           |                  |      |      |          | <b>5,181</b>           | <b>5,422</b>   | <b>4,920</b>   | <b>90,7</b>  |
| <b>33 P. DE ASTURIAS</b> |                  |      |      |          | <b>0,026</b>           | <b>0,020</b>   | <b>0,030</b>   | <b>150,0</b> |
| <b>39 CANTABRIA</b>      |                  |      |      |          |                        |                |                |              |
| 1 Álava                  |                  |      |      |          | 0,134                  |                |                |              |
| 20 Guipúzcoa             |                  |      |      |          | 0,115                  |                |                |              |
| 48 Vizcaya               |                  |      |      |          | 0,099                  |                |                |              |
| <b>PAIS VASCO</b>        |                  |      |      |          | <b>0,348</b>           |                |                |              |
| <b>31 NAVARRA</b>        |                  |      |      |          | <b>1,490</b>           | <b>1,000</b>   | <b>1,250</b>   | <b>125,0</b> |
| <b>26 LA RIOJA</b>       |                  |      |      |          | <b>2,304</b>           | <b>2,200</b>   | <b>2,600</b>   | <b>118,2</b> |
| 22 Huesca                |                  |      |      |          | 6,222                  | 6,830          | 6,786          |              |
| 44 Teruel                |                  |      |      |          | 0,299                  | 0,288          | 0,281          |              |
| 50 Zaragoza              |                  |      |      |          | 29,832                 | 27,962         | 30,161         |              |
| <b>ARAGÓN</b>            |                  |      |      |          | <b>36,353</b>          | <b>35,080</b>  | <b>37,228</b>  | <b>106,1</b> |
| 8 Barcelona              |                  |      |      |          | 0,999                  | 0,980          | 0,900          |              |
| 17 Girona                |                  |      |      |          | 0,379                  | 0,380          | 0,370          |              |
| 25 Lleida                |                  |      |      |          | 1,839                  | 1,700          | 1,500          |              |
| 43 Tarragona             |                  |      |      |          | 5,675                  | 5,675          | 3,802          |              |
| <b>CATALUÑA</b>          |                  |      |      |          | <b>8,892</b>           | <b>8,735</b>   | <b>6,572</b>   | <b>75,2</b>  |
| <b>7 BALEARES</b>        |                  |      |      |          | <b>0,023</b>           | <b>0,020</b>   | <b>0,015</b>   | <b>75,0</b>  |
| 5 Ávila                  |                  |      |      |          | 0,360                  | 0,648          | 0,608          |              |
| 9 Burgos                 |                  |      |      |          | 0,350                  | 0,560          | 0,150          |              |
| 24 León                  |                  |      |      |          | 0,380                  | 1,565          | 1,200          |              |
| 34 Palencia              |                  |      |      |          |                        |                |                |              |
| 37 Salamanca             |                  |      |      |          | 0,375                  | 0,400          | 0,500          |              |
| 40 Segovia               |                  |      |      |          | 0,006                  | 0,010          | 0,006          |              |
| 42 Soria                 |                  |      |      |          | 0,002                  |                | 0,070          |              |
| 47 Valladolid            |                  |      |      |          | 0,001                  | 0,001          | 0,001          |              |
| 49 Zamora                |                  |      |      |          | 0,020                  | 0,021          | 0,021          |              |
| <b>CASTILLA Y LEÓN</b>   |                  |      |      |          | <b>1,494</b>           | <b>3,205</b>   | <b>2,556</b>   | <b>79,8</b>  |
| <b>28 MADRID</b>         |                  |      |      |          | <b>0,018</b>           | <b>0,018</b>   | <b>0,018</b>   | <b>100,0</b> |
| 2 Albacete               |                  |      |      |          | 0,684                  | 0,800          | 0,735          |              |
| 13 Ciudad Real           |                  |      |      |          | 0,014                  | 0,016          | 0,016          |              |
| 16 Cuenca                |                  |      |      |          | 0,144                  | 0,052          | 0,140          |              |
| 19 Guadalupe             |                  |      |      |          | 0,036                  | 0,045          | 0,045          |              |
| 45 Toledo                |                  |      |      |          | 0,032                  | 0,045          | 0,055          |              |
| <b>CASTILLA-MANCHA</b>   |                  |      |      |          | <b>0,910</b>           | <b>0,958</b>   | <b>0,991</b>   | <b>103,4</b> |
| 3 Alicante               |                  |      |      |          | 6,723                  | 6,720          | 4,388          |              |
| 12 Castellón             |                  |      |      |          | 0,998                  | 0,998          | 0,974          |              |
| 46 Valencia              |                  |      |      |          | 0,100                  | 0,100          | 0,110          |              |
| <b>C. VALENCIANA</b>     |                  |      |      |          | <b>7,821</b>           | <b>7,818</b>   | <b>5,472</b>   | <b>70,0</b>  |
| <b>30 R. DE MURCIA</b>   |                  |      |      |          | <b>2,925</b>           | <b>3,011</b>   | <b>2,272</b>   | <b>75,5</b>  |
| 6 Badajoz                |                  |      |      |          | 0,161                  | 0,200          | 0,200          |              |
| 10 Cáceres               |                  |      |      |          | 40,342                 | 36,000         | 30,000         |              |
| <b>EXTREMADURA</b>       |                  |      |      |          | <b>40,503</b>          | <b>36,200</b>  | <b>30,200</b>  | <b>83,4</b>  |
| 4 Almería                |                  |      |      |          | 0,096                  | 0,112          | 0,023          |              |
| 11 Cádiz                 |                  |      |      |          | 0,006                  | 0,009          | 0,006          |              |
| 14 Córdoba               |                  |      |      |          | 0,210                  |                | 0,020          |              |
| 18 Granada               |                  |      |      |          | 3,824                  | 3,823          | 4,229          |              |
| 21 Huelva                |                  |      |      |          |                        |                |                |              |
| 23 Jaén                  |                  |      |      |          | 1,678                  | 2,200          | 2,321          |              |
| 29 Málaga                |                  |      |      |          | 0,289                  | 0,290          | 0,305          |              |
| 41 Sevilla               |                  |      |      |          | 0,024                  | 0,021          | 0,024          |              |
| <b>ANDALUCÍA</b>         |                  |      |      |          | <b>6,127</b>           | <b>6,455</b>   | <b>6,928</b>   | <b>107,3</b> |
| 35 Palmas (Las)          |                  |      |      |          | 0,001                  | 0,001          | 0,001          |              |
| 38 S. C. Tenerife        |                  |      |      |          | 0,017                  | 0,017          | 0,017          |              |
| <b>CANARIAS</b>          |                  |      |      |          | <b>0,018</b>           | <b>0,018</b>   | <b>0,018</b>   | <b>100,0</b> |
| <b>ESPAÑA</b>            |                  |      |      |          | <b>114,433</b>         | <b>110,160</b> | <b>101,070</b> | <b>91,7</b>  |

AVANCES DE SUPERFICIE Y PRODUCCIÓN

MELOCOTÓN

2019 MAYO

| PROVINCIAS<br>Y<br>CC-AA | SUPERFICIES (HA) |      |      |          | PRODUCCIONES (1000 TM) |                |                |              |
|--------------------------|------------------|------|------|----------|------------------------|----------------|----------------|--------------|
|                          | 2017             | 2018 | 2019 | 2019     | 2017                   | 2018           | 2019           | 2019         |
|                          |                  |      |      | 2018=100 | DEFINITIVO             | PROVISIONAL    | 5              | 2018=100     |
| 15 A Coruña              |                  |      |      |          | 5,984                  | 6,441          | 2,570          |              |
| 27 Lugo                  |                  |      |      |          | 1,010                  | 1,113          | 1,200          |              |
| 32 Ourense               |                  |      |      |          | 1,918                  | 2,084          | 2,000          |              |
| 36 Pontevedra            |                  |      |      |          | 1,684                  | 1,826          | 1,855          |              |
| <b>GALICIA</b>           |                  |      |      |          | <b>10,596</b>          | <b>11,464</b>  | <b>7,625</b>   | <b>66,5</b>  |
| <b>33 P. DE ASTURIAS</b> |                  |      |      |          | <b>0,140</b>           | <b>0,120</b>   | <b>0,170</b>   | <b>141,7</b> |
| <b>39 CANTABRIA</b>      |                  |      |      |          |                        |                |                |              |
| 1 Álava                  |                  |      |      |          | 0,025                  | 0,025          |                |              |
| 20 Guipúzcoa             |                  |      |      |          | 0,054                  | 0,060          |                |              |
| 48 Vizcaya               |                  |      |      |          | 0,068                  | 0,077          |                |              |
| <b>PAIS VASCO</b>        |                  |      |      |          | <b>0,147</b>           | <b>0,162</b>   |                |              |
| <b>31 NAVARRA</b>        |                  |      |      |          | <b>11,656</b>          | <b>11,506</b>  | <b>10,000</b>  | <b>86,9</b>  |
| <b>26 LA RIOJA</b>       |                  |      |      |          | <b>11,147</b>          | <b>10,300</b>  | <b>9,500</b>   | <b>92,2</b>  |
| 22 Huesca                |                  |      |      |          | 172,852                | 152,562        | 137,200        |              |
| 44 Teruel                |                  |      |      |          | 28,240                 | 24,509         | 23,480         |              |
| 50 Zaragoza              |                  |      |      |          | 96,403                 | 93,908         | 90,399         |              |
| <b>ARAGÓN</b>            |                  |      |      |          | <b>297,495</b>         | <b>270,979</b> | <b>251,079</b> | <b>92,7</b>  |
| 8 Barcelona              |                  |      |      |          | 6,397                  | 6,080          | 6,150          |              |
| 17 Girona                |                  |      |      |          | 1,665                  | 1,500          | 1,500          |              |
| 25 Lleida                |                  |      |      |          | 278,204                | 215,000        | 250,000        |              |
| 43 Tarragona             |                  |      |      |          | 24,974                 | 24,974         | 15,791         |              |
| <b>CATALUÑA</b>          |                  |      |      |          | <b>311,240</b>         | <b>247,554</b> | <b>273,441</b> | <b>110,5</b> |
| <b>7 BALEARES</b>        |                  |      |      |          | <b>0,210</b>           | <b>0,205</b>   | <b>0,265</b>   | <b>129,3</b> |
| 5 Ávila                  |                  |      |      |          | 0,120                  | 0,160          | 0,123          |              |
| 9 Burgos                 |                  |      |      |          |                        |                | 0,003          |              |
| 24 León                  |                  |      |      |          | 0,012                  | 0,016          | 0,008          |              |
| 34 Palencia              |                  |      |      |          |                        |                |                |              |
| 37 Salamanca             |                  |      |      |          | 0,030                  | 0,025          | 0,040          |              |
| 40 Segovia               |                  |      |      |          |                        |                |                |              |
| 42 Soria                 |                  |      |      |          |                        |                |                |              |
| 47 Valladolid            |                  |      |      |          |                        |                |                |              |
| 49 Zamora                |                  |      |      |          | 0,046                  | 0,046          | 0,046          |              |
| <b>CASTILLA Y LEÓN</b>   |                  |      |      |          | <b>0,208</b>           | <b>0,247</b>   | <b>0,220</b>   | <b>89,1</b>  |
| <b>28 MADRID</b>         |                  |      |      |          | <b>0,020</b>           | <b>0,020</b>   | <b>0,020</b>   | <b>100,0</b> |
| 2 Albacete               |                  |      |      |          | 37,820                 | 40,915         | 36,770         |              |
| 13 Ciudad Real           |                  |      |      |          | 0,347                  | 0,165          | 0,354          |              |
| 16 Cuenca                |                  |      |      |          | 0,045                  | 0,025          | 0,044          |              |
| 19 Guadalupe             |                  |      |      |          |                        |                |                |              |
| 45 Toledo                |                  |      |      |          | 0,468                  | 1,250          | 1,147          |              |
| <b>CASTILLA-MANCHA</b>   |                  |      |      |          | <b>38,680</b>          | <b>42,355</b>  | <b>38,315</b>  | <b>90,5</b>  |
| 3 Alicante               |                  |      |      |          | 4,658                  | 5,360          | 3,408          |              |
| 12 Castellón             |                  |      |      |          | 2,118                  | 2,065          | 2,237          |              |
| 46 Valencia              |                  |      |      |          | 16,542                 | 11,881         | 20,774         |              |
| <b>C. VALENCIANA</b>     |                  |      |      |          | <b>23,318</b>          | <b>19,306</b>  | <b>26,419</b>  | <b>136,8</b> |
| <b>30 R. DE MURCIA</b>   |                  |      |      |          | <b>251,349</b>         | <b>226,389</b> | <b>223,150</b> | <b>98,6</b>  |
| 6 Badajoz                |                  |      |      |          | 60,314                 | 39,000         | 44,000         |              |
| 10 Cáceres               |                  |      |      |          | 10,729                 | 9,000          | 8,000          |              |
| <b>EXTREMADURA</b>       |                  |      |      |          | <b>71,043</b>          | <b>48,000</b>  | <b>52,000</b>  | <b>108,3</b> |
| 4 Almería                |                  |      |      |          | 1,799                  | 2,315          | 3,217          |              |
| 11 Cádiz                 |                  |      |      |          | 0,156                  | 0,156          | 0,156          |              |
| 14 Córdoba               |                  |      |      |          | 4,050                  | 1,170          | 2,800          |              |
| 18 Granada               |                  |      |      |          | 9,582                  | 9,487          | 8,548          |              |
| 21 Huelva                |                  |      |      |          | 11,462                 | 11,800         | 11,800         |              |
| 23 Jaén                  |                  |      |      |          | 1,309                  | 1,309          | 1,018          |              |
| 29 Málaga                |                  |      |      |          | 0,704                  | 0,704          | 0,630          |              |
| 41 Sevilla               |                  |      |      |          | 23,045                 | 24,050         | 19,539         |              |
| <b>ANDALUCÍA</b>         |                  |      |      |          | <b>52,107</b>          | <b>50,991</b>  | <b>47,708</b>  | <b>93,6</b>  |
| 35 Palmas (Las)          |                  |      |      |          | 0,921                  | 0,921          | 0,922          |              |
| 38 S. C. Tenerife        |                  |      |      |          | 0,880                  | 0,880          | 0,919          |              |
| <b>CANARIAS</b>          |                  |      |      |          | <b>1,801</b>           | <b>1,801</b>   | <b>1,841</b>   | <b>102,2</b> |
| <b>ESPAÑA</b>            |                  |      |      |          | <b>1.081,157</b>       | <b>941,399</b> | <b>941,753</b> | <b>100,0</b> |

AVANCES DE SUPERFICIE Y PRODUCCIÓN

CIRUELA

2019 MAYO

| PROVINCIAS<br>Y<br>CC-AA | SUPERFICIES (HA) |      |      |          | PRODUCCIONES (1000 TM) |                |                |              |
|--------------------------|------------------|------|------|----------|------------------------|----------------|----------------|--------------|
|                          | 2017             | 2018 | 2019 | 2019     | 2017                   | 2018           | 2019           | 2019         |
|                          |                  |      |      | 2018=100 | DEFINITIVO             | PROVISIONAL    | 5              | 2018=100     |
| 15 A Coruña              |                  |      |      |          | 5,388                  | 3,575          | 3,500          |              |
| 27 Lugo                  |                  |      |      |          | 0,627                  | 0,688          | 0,700          |              |
| 32 Ourense               |                  |      |      |          | 1,830                  | 2,046          | 1,850          |              |
| 36 Pontevedra            |                  |      |      |          | 1,003                  | 1,110          | 1,190          |              |
| <b>GALICIA</b>           |                  |      |      |          | <b>8,848</b>           | <b>7,419</b>   | <b>7,240</b>   | <b>97,6</b>  |
| <b>33 P. DE ASTURIAS</b> |                  |      |      |          | <b>0,243</b>           |                | <b>0,205</b>   |              |
| <b>39 CANTABRIA</b>      |                  |      |      |          |                        |                |                |              |
| 1 Álava                  |                  |      |      |          | 0,136                  |                |                |              |
| 20 Guipúzcoa             |                  |      |      |          | 0,069                  |                |                |              |
| 48 Vizcaya               |                  |      |      |          | 0,051                  |                |                |              |
| <b>PAIS VASCO</b>        |                  |      |      |          | <b>0,256</b>           |                |                |              |
| <b>31 NAVARRA</b>        |                  |      |      |          | <b>0,940</b>           | <b>0,752</b>   | <b>0,760</b>   | <b>101,1</b> |
| <b>26 LA RIOJA</b>       |                  |      |      |          | <b>1,711</b>           | <b>1,500</b>   | <b>1,600</b>   | <b>106,7</b> |
| 22 Huesca                |                  |      |      |          | 1,449                  | 2,539          | 2,380          |              |
| 44 Teruel                |                  |      |      |          | 0,772                  | 0,690          | 0,193          |              |
| 50 Zaragoza              |                  |      |      |          | 8,155                  | 10,097         | 7,998          |              |
| <b>ARAGÓN</b>            |                  |      |      |          | <b>10,376</b>          | <b>13,326</b>  | <b>10,571</b>  | <b>79,3</b>  |
| 8 Barcelona              |                  |      |      |          | 0,792                  | 0,780          | 0,750          |              |
| 17 Girona                |                  |      |      |          | 0,056                  | 0,060          | 0,060          |              |
| 25 Lleida                |                  |      |      |          | 2,501                  | 2,250          | 2,500          |              |
| 43 Tarragona             |                  |      |      |          | 0,743                  | 0,743          | 0,747          |              |
| <b>CATALUÑA</b>          |                  |      |      |          | <b>4,092</b>           | <b>3,833</b>   | <b>4,057</b>   | <b>105,8</b> |
| <b>7 BALEARES</b>        |                  |      |      |          | <b>0,246</b>           | <b>0,190</b>   | <b>0,130</b>   | <b>68,4</b>  |
| 5 Ávila                  |                  |      |      |          | 0,050                  | 0,016          | 0,018          |              |
| 9 Burgos                 |                  |      |      |          | 0,100                  | 0,140          | 0,035          |              |
| 24 León                  |                  |      |      |          | 0,080                  | 0,163          | 0,033          |              |
| 34 Palencia              |                  |      |      |          | 0,006                  | 0,006          |                |              |
| 37 Salamanca             |                  |      |      |          | 0,050                  | 0,045          | 0,050          |              |
| 40 Segovia               |                  |      |      |          | 0,040                  | 0,080          | 0,045          |              |
| 42 Soria                 |                  |      |      |          |                        |                |                |              |
| 47 Valladolid            |                  |      |      |          |                        |                |                |              |
| 49 Zamora                |                  |      |      |          | 0,048                  | 0,048          | 0,048          |              |
| <b>CASTILLA Y LEÓN</b>   |                  |      |      |          | <b>0,374</b>           | <b>0,498</b>   | <b>0,229</b>   | <b>46,0</b>  |
| <b>28 MADRID</b>         |                  |      |      |          | <b>0,436</b>           | <b>0,436</b>   | <b>0,436</b>   | <b>100,0</b> |
| 2 Albacete               |                  |      |      |          | 1,296                  | 1,445          | 1,368          |              |
| 13 Ciudad Real           |                  |      |      |          | 0,176                  | 0,230          | 0,230          |              |
| 16 Cuenca                |                  |      |      |          | 0,926                  | 1,262          | 0,900          |              |
| 19 Guadalupe             |                  |      |      |          | 0,010                  | 0,005          |                |              |
| 45 Toledo                |                  |      |      |          | 0,622                  | 0,699          | 0,706          |              |
| <b>CASTILLA-MANCHA</b>   |                  |      |      |          | <b>3,030</b>           | <b>3,641</b>   | <b>3,204</b>   | <b>88,0</b>  |
| 3 Alicante               |                  |      |      |          | 3,958                  | 3,468          | 1,738          |              |
| 12 Castellón             |                  |      |      |          | 0,689                  | 0,625          | 0,682          |              |
| 46 Valencia              |                  |      |      |          | 9,688                  | 8,385          | 7,992          |              |
| <b>C. VALENCIANA</b>     |                  |      |      |          | <b>14,335</b>          | <b>12,478</b>  | <b>10,412</b>  | <b>83,4</b>  |
| <b>30 R. DE MURCIA</b>   |                  |      |      |          | <b>16,492</b>          | <b>11,533</b>  | <b>14,036</b>  | <b>121,7</b> |
| 6 Badajoz                |                  |      |      |          | 65,100                 | 59,000         | 76,000         |              |
| 10 Cáceres               |                  |      |      |          | 13,050                 | 11,500         | 16,000         |              |
| <b>EXTREMADURA</b>       |                  |      |      |          | <b>78,150</b>          | <b>70,500</b>  | <b>92,000</b>  | <b>130,5</b> |
| 4 Almería                |                  |      |      |          | 0,368                  | 0,428          | 0,486          |              |
| 11 Cádiz                 |                  |      |      |          | 0,009                  | 0,009          | 0,009          |              |
| 14 Córdoba               |                  |      |      |          | 6,525                  | 2,063          | 3,200          |              |
| 18 Granada               |                  |      |      |          | 1,132                  | 0,978          | 0,884          |              |
| 21 Huelva                |                  |      |      |          | 5,712                  | 5,680          | 0,110          |              |
| 23 Jaén                  |                  |      |      |          | 0,893                  | 0,893          | 0,854          |              |
| 29 Málaga                |                  |      |      |          | 0,305                  | 0,305          | 0,280          |              |
| 41 Sevilla               |                  |      |      |          | 15,719                 | 9,120          | 13,534         |              |
| <b>ANDALUCÍA</b>         |                  |      |      |          | <b>30,663</b>          | <b>19,476</b>  | <b>19,357</b>  | <b>99,4</b>  |
| 35 Palmas (Las)          |                  |      |      |          | 1,575                  | 1,575          | 1,575          |              |
| 38 S. C. Tenerife        |                  |      |      |          | 0,558                  | 0,560          | 0,600          |              |
| <b>CANARIAS</b>          |                  |      |      |          | <b>2,133</b>           | <b>2,135</b>   | <b>2,175</b>   | <b>101,9</b> |
| <b>ESPAÑA</b>            |                  |      |      |          | <b>172,325</b>         | <b>147,717</b> | <b>166,412</b> | <b>112,7</b> |



AVANCES DE SUPERFICIE Y PRODUCCIÓN

PLÁTANO

2019 MAYO

| PROVINCIAS<br>Y<br>CC-AA  | SUPERFICIES (HA) |      |      |                  | PRODUCCIONES (1000 TM) |                     |                |                  |
|---|------------------|------|------|------------------|------------------------|---------------------|----------------|------------------|
|   | 2017             | 2018 | 2019 | 2019<br>2018=100 | 2017<br>DEFINITIVO     | 2018<br>PROVISIONAL | 2019<br>5      | 2019<br>2018=100 |
| 15 A Coruña<br>27 Lugo<br>32 Ourense<br>36 Pontevedra<br><b>GALICIA</b>   |                  |      |      |                  |                        |                     |                |                  |
| <b>33 P. DE ASTURIAS</b>  |                  |      |      |                  |                        |                     |                |                  |
| <b>39 CANTABRIA</b>   |                  |      |      |                  |                        |                     |                |                  |
| 1 Álava<br>20 Guipúzcoa<br>48 Vizcaya<br><b>PAIS VASCO</b>  |                  |      |      |                  |                        |                     |                |                  |
| <b>31 NAVARRA</b>   |                  |      |      |                  |                        |                     |                |                  |
| <b>26 LA RIOJA</b>  |                  |      |      |                  |                        |                     |                |                  |
| 22 Huesca<br>44 Teruel<br>50 Zaragoza<br><b>ARAGÓN</b>  |                  |      |      |                  |                        |                     |                |                  |
| 8 Barcelona<br>17 Girona<br>25 Lleida<br>43 Tarragona<br><b>CATALUÑA</b>  |                  |      |      |                  |                        |                     |                |                  |
| <b>7 BALEARES</b>   |                  |      |      |                  |                        |                     |                |                  |
| 5 Ávila<br>9 Burgos<br>24 León<br>34 Palencia<br>37 Salamanca<br>40 Segovia<br>42 Soria<br>47 Valladolid<br>49 Zamora<br><b>CASTILLA Y LEÓN</b> |                  |      |      |                  |                        |                     |                |                  |
| <b>28 MADRID</b>  |                  |      |      |                  |                        |                     |                |                  |
| 2 Albacete<br>13 Ciudad Real<br>16 Cuenca<br>19 Guadalajara<br>45 Toledo<br><b>CASTILLA-MANCHA</b>  |                  |      |      |                  |                        |                     |                |                  |
| 3 Alicante<br>12 Castellón<br>46 Valencia<br><b>C. VALENCIANA</b>   |                  |      |      |                  |                        |                     |                |                  |
| <b>30 R. DE MURCIA</b>  |                  |      |      |                  |                        |                     |                |                  |
| 6 Badajoz<br>10 Cáceres<br><b>EXTREMADURA</b>   |                  |      |      |                  |                        |                     |                |                  |
| 4 Almería<br>11 Cádiz<br>14 Córdoba<br>18 Granada<br>21 Huelva<br>23 Jaén<br>29 Málaga<br>41 Sevilla<br><b>ANDALUCÍA</b>                        |                  |      |      |                  | 0,015                  | 0,015               | 0,008          |                  |
|   |                  |      |      |                  | <b>0,015</b>           | <b>0,015</b>        | <b>0,008</b>   | <b>53,3</b>      |
| 35 Palmas (Las)<br>38 S. C. Tenerife<br><b>CANARIAS</b>   |                  |      |      |                  | 87,570                 | 80,500              | 76,430         |                  |
|   |                  |      |      |                  | 333,728                | 307,000             | 308,700        |                  |
|   |                  |      |      |                  | <b>421,298</b>         | <b>387,500</b>      | <b>385,130</b> | <b>99,4</b>      |
| <b>ESPAÑA</b>   |                  |      |      |                  | <b>421,313</b>         | <b>387,515</b>      | <b>385,138</b> | <b>99,4</b>      |

AVANCES DE SUPERFICIE Y PRODUCCIÓN

ALMENDRA

2019 MAYO

| PROVINCIAS<br>Y<br>CC-AA  | SUPERFICIES (HA)  |      |      |                  | PRODUCCIONES (1000 TM) |                     |                |                  |
|---|---|------|------|------------------|------------------------|---------------------|----------------|------------------|
|   | 2017  | 2018 | 2019 | 2019<br>2018=100 | 2017<br>DEFINITIVO     | 2018<br>PROVISIONAL | 2019<br>5      | 2019<br>2018=100 |
|   | 15 A Coruña<br>27 Lugo<br>32 Ourense<br>36 Pontevedra<br><b>GALICIA</b> |      |      |                  |                        |                     |                |                  |
| <b>33 P. DE ASTURIAS</b>  |   |      |      |                  |                        |                     |                |                  |
| <b>39 CANTABRIA</b>   |   |      |      |                  |                        |                     |                |                  |
| 1 Álava<br>20 Guipúzcoa<br>48 Vizcaya<br><b>PAIS VASCO</b>  |   |      |      |                  | 0,115                  | 0,004               |                |                  |
| <b>31 NAVARRA</b>   |   |      |      |                  | <b>3,007</b>           | <b>2,530</b>        | <b>2,900</b>   | <b>114,6</b>     |
| <b>26 LA RIOJA</b>  |   |      |      |                  | <b>2,631</b>           | <b>3,900</b>        | <b>3,500</b>   | <b>89,7</b>      |
| 22 Huesca<br>44 Teruel<br>50 Zaragoza<br><b>ARAGÓN</b>  |   |      |      |                  | 11,818                 | 16,143              | 19,737         |                  |
|   |   |      |      |                  | 11,652                 | 13,981              | 18,332         |                  |
|   |   |      |      |                  | 28,009                 | 37,917              | 30,942         |                  |
| <b>ARAGÓN</b>   |   |      |      |                  | <b>51,479</b>          | <b>68,041</b>       | <b>69,011</b>  | <b>101,4</b>     |
| 8 Barcelona<br>17 Girona<br>25 Lleida<br>43 Tarragona<br><b>CATALUÑA</b>  |   |      |      |                  | 0,464                  | 0,400               | 0,350          |                  |
|   |   |      |      |                  | 0,012                  | 0,015               | 0,015          |                  |
|   |   |      |      |                  | 9,517                  | 9,500               | 9,500          |                  |
|   |   |      |      |                  | 7,642                  | 6,388               | 7,169          |                  |
| <b>CATALUÑA</b>   |   |      |      |                  | <b>17,635</b>          | <b>16,303</b>       | <b>17,034</b>  | <b>104,5</b>     |
| <b>7 BALEARES</b>   |   |      |      |                  | <b>5,607</b>           | <b>6,170</b>        | <b>5,900</b>   | <b>95,6</b>      |
| 5 Ávila<br>9 Burgos<br>24 León<br>34 Palencia<br>37 Salamanca<br>40 Segovia<br>42 Soria<br>47 Valladolid<br>49 Zamora<br><b>CASTILLA Y LEÓN</b> |   |      |      |                  | 0,010                  | 0,013               | 0,013          |                  |
|   |   |      |      |                  |                        | 0,030               | 0,005          |                  |
|   |   |      |      |                  | 0,003                  | 0,011               | 0,010          |                  |
|   |   |      |      |                  | 0,003                  | 0,002               | 0,001          |                  |
|   |   |      |      |                  | 0,300                  | 0,200               | 0,300          |                  |
|   |   |      |      |                  | 0,030                  | 0,070               | 0,070          |                  |
|   |   |      |      |                  | 0,135                  | 0,500               | 0,200          |                  |
|   |   |      |      |                  | 0,003                  | 0,187               | 0,187          |                  |
|   |   |      |      |                  | 0,088                  | 0,530               | 0,530          |                  |
| <b>CASTILLA Y LEÓN</b>  |   |      |      |                  | <b>0,572</b>           | <b>1,543</b>        | <b>1,316</b>   | <b>85,3</b>      |
| <b>28 MADRID</b>  |   |      |      |                  | <b>0,502</b>           | <b>0,502</b>        | <b>0,502</b>   | <b>100,0</b>     |
| 2 Albacete<br>13 Ciudad Real<br>16 Cuenca<br>19 Guadalupe<br>45 Toledo<br><b>CASTILLA-MANCHA</b>  |   |      |      |                  | 7,977                  | 36,600              | 22,228         |                  |
|   |   |      |      |                  | 4,045                  | 4,500               | 6,800          |                  |
|   |   |      |      |                  | 4,382                  | 5,450               | 4,050          |                  |
|   |   |      |      |                  | 0,179                  | 0,207               | 0,207          |                  |
|   |   |      |      |                  | 3,688                  | 22,879              | 9,091          |                  |
| <b>CASTILLA-MANCHA</b>  |   |      |      |                  | <b>20,271</b>          | <b>69,636</b>       | <b>42,376</b>  | <b>60,9</b>      |
| 3 Alicante<br>12 Castellón<br>46 Valencia<br><b>C. VALENCIANA</b>   |   |      |      |                  | 14,655                 | 13,778              | 14,100         |                  |
|   |   |      |      |                  | 8,569                  | 7,580               | 9,490          |                  |
|   |   |      |      |                  | 19,629                 | 13,529              | 13,334         |                  |
| <b>C. VALENCIANA</b>  |   |      |      |                  | <b>42,853</b>          | <b>34,887</b>       | <b>36,924</b>  | <b>105,8</b>     |
| <b>30 R. DE MURCIA</b>  |   |      |      |                  | <b>29,990</b>          | <b>23,964</b>       | <b>20,836</b>  | <b>86,9</b>      |
| 6 Badajoz<br>10 Cáceres<br><b>EXTREMADURA</b>   |   |      |      |                  | 2,592                  | 5,000               | 2,500          |                  |
|   |   |      |      |                  | 0,482                  | 1,000               | 0,450          |                  |
| <b>EXTREMADURA</b>  |   |      |      |                  | <b>3,074</b>           | <b>6,000</b>        | <b>2,950</b>   | <b>49,2</b>      |
| 4 Almería<br>11 Cádiz<br>14 Córdoba<br>18 Granada<br>21 Huelva<br>23 Jaén<br>29 Málaga<br>41 Sevilla<br><b>ANDALUCÍA</b>                        |   |      |      |                  | 18,372                 | 25,137              | 17,855         |                  |
|   |   |      |      |                  | 0,732                  | 0,914               | 0,919          |                  |
|   |   |      |      |                  | 1,209                  | 4,250               | 6,530          |                  |
|   |   |      |      |                  | 18,335                 | 27,493              | 41,464         |                  |
|   |   |      |      |                  | 0,557                  | 0,557               | 0,600          |                  |
|   |   |      |      |                  | 2,540                  | 2,772               | 7,374          |                  |
|   |   |      |      |                  | 3,651                  | 4,000               | 4,000          |                  |
|   |   |      |      |                  | 20,502                 | 17,723              | 16,245         |                  |
| <b>ANDALUCÍA</b>  |   |      |      |                  | <b>65,898</b>          | <b>82,846</b>       | <b>94,987</b>  | <b>114,7</b>     |
| 35 Palmas (Las)<br>38 S. C. Tenerife<br><b>CANARIAS</b>   |   |      |      |                  | 0,175                  | 0,175               | 0,176          |                  |
|   |   |      |      |                  | 0,067                  | 0,070               | 0,065          |                  |
| <b>CANARIAS</b>   |   |      |      |                  | <b>0,242</b>           | <b>0,245</b>        | <b>0,241</b>   | <b>98,4</b>      |
| <b>ESPAÑA</b>   |   |      |      |                  | <b>243,876</b>         | <b>316,571</b>      | <b>298,477</b> | <b>94,3</b>      |

# AVANCES



GOBIERNO  
DE ESPAÑA

MINISTERIO  
DE AGRICULTURA, PESCA  
Y ALIMENTACIÓN