

INFORME SEMANAL COYUNTURA

Precios según Reglamentación
Comunitaria

11 diciembre 2007



MINISTERIO
DE AGRICULTURA, PESCA
Y ALIMENTACIÓN

SUBSECRETARÍA

SECRETARÍA GENERAL TÉCNICA

S. G. Estadísticas

INFORME SEMANAL DE COYUNTURA

PRECIOS SEGÚN REGLAMENTACIÓN COMUNITARIA

ÍNDICE

PRECIOS EN MERCADOS A LA PRODUCCION	Pág.
1 Precios medios nacionales y gráficos.....	3 a 6
2 Precios en mercados representativos de cereales.....	7 a 9
3 Precios en mercados representativos de vino de mesa.....	10
4 Precios en mercados representativos de materias grasas.....	11
5 Precios en mercados representativos de frutas y hortalizas.....	12 y 13
5 Precios en mercados representativos de vacuno.....	14 y 15
6 Precios en mercados representativos de ovino.....	15
7 Precios en mercados representativos de porcino.....	16 y 17

I-1 PRECIOS MEDIOS NACIONALES

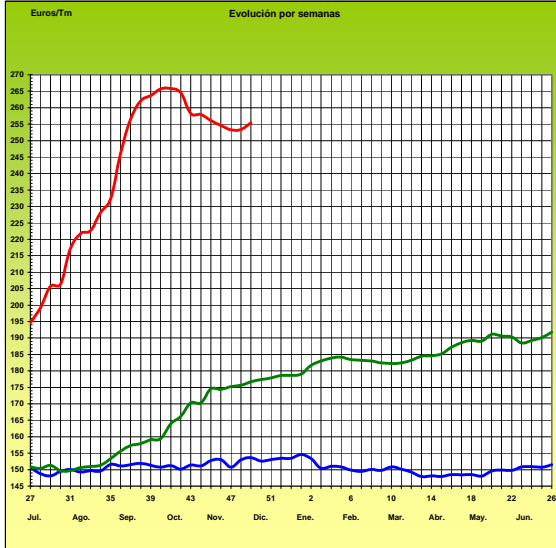
(EUROS/Unidad)

PRODUCTOS Y ESPECIFICACIONES	UNIDAD	POSICION COMERCIAL	Semana 26/11-2/12 2.007	Semana 3-9/12 2.007	Diferencia
Trigo blando panificable	Tonelada	Entrada industria transformadora	253,40	255,45	2,05
Cebada pienso	Tonelada	Entrada industria transformadora	228,48	228,69	0,21
Maíz grano	Tonelada	Entrada industria transformadora	225,80	227,66	1,86
Arroz cáscara	Tonelada	Salida almacén agricultor	295,87	296,23	0,36
Arroz blanco	Tonelada	Salida industria	487,46	483,23	-4,23
Alfalfa	Tonelada	Sobre almacén	156,51	159,63	3,12
Vino blanco mesa	Hgdo.	Salida bodega	3,02	2,98	-0,04
Vino tinto mesa Rgto.(C.E.) 1282/2001	Hgdo.	Salida bodega	3,01	3,01	0,00
Aceite de oliva virgen de 0,8 a 2º	100 Kg.	Salida almazara	254,42	251,95	-2,47
Aceite de oliva lampante, más de 2º Rgto.(C.E.) 1513/2001	100 Kg.	Salida almazara	250,63	250,63	0,00
Patata	100 Kg.	Mercado zonas de producción	15,41	16,36	0,95
Bovino vivo	100 Kg.vivo	Entrada matadero	179,10	179,10	0,00
Vacuno pesado (Categoría A,Ci R) Rgto. (C.E.) 295/96	100 Kg.canal	Entrada matadero	332,76	336,74	3,98
Corderos (9-19 kilos canal)	100 Kg.canal	Entrada matadero	615,33	612,59	-2,74
Corderos I y II Rgto. (C.E.) 2529/2001 y (C.E.) 315/2002	100 Kg.canal	Entrada matadero	598,18	592,52	-5,66
Porcino Clase E Rgto. (C.E.) 1572/95	100 Kg.canal	Entrada matadero	121,40	124,91	3,51
Porcino Clase U	100 Kg.canal	Entrada matadero	117,73	120,77	3,04
Porcino Cat. II	100 Kg.canal	Entrada matadero	113,44	118,07	4,63
Pollo Media ponderada de las cotizaciones de las canales 83% y 65%	100 Kg.canal	Salida muelle matadero	186,55	186,80	0,25
Huevos - Clase L	Docena	Salida muelle centro de embalaje	0,99	0,98	-0,01
Huevos - Clase M Rgto. (C.E.E.)1511/96 y (C.E.) 572/99	Docena	Salida muelle centro de embalaje	0,88	0,88	0,00
Conejo (1,8-2,2 kilos, vivo)	100 Kg.vivo	Salida granja	155,08	151,86	-3,22
Leche de vaca 3,7 % de materia grasa	100 Litros	Salida muelle industria o centro de recogida	47,44 (oct.07)		

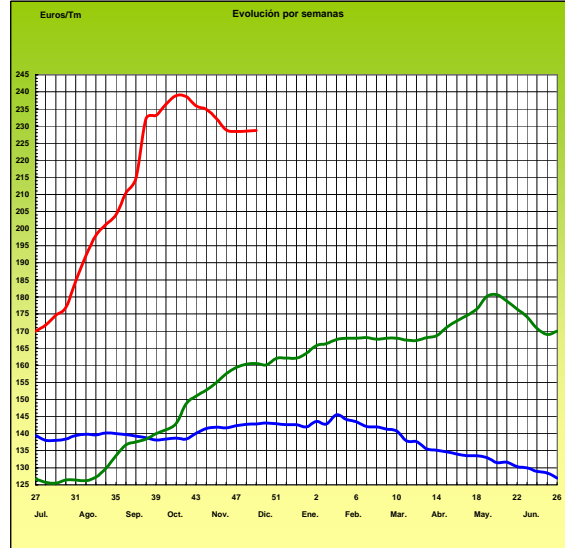
PRECIOS MEDIOS NACIONALES

antepenúltima campaña penúltima campaña campaña actual

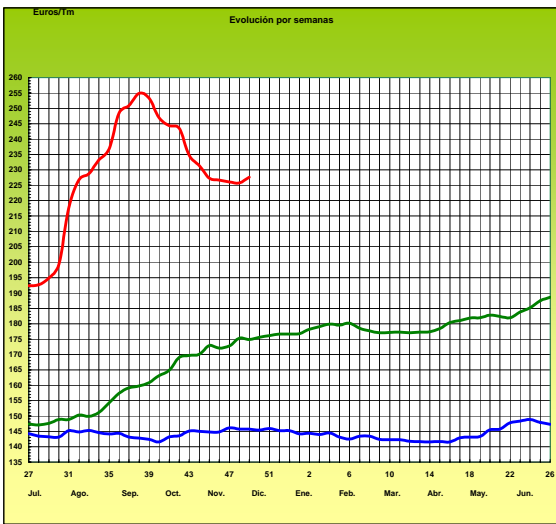
TRIGO BLANDO PANIFICABLE



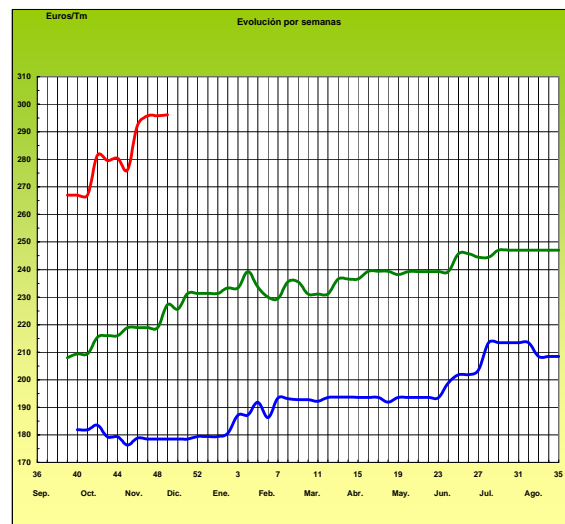
CEBADA



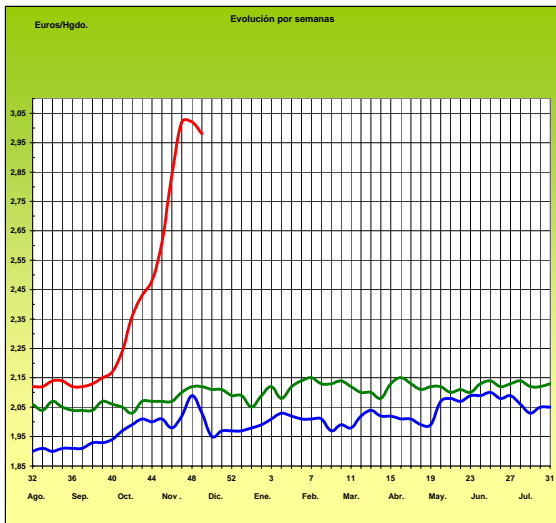
MAÍZ



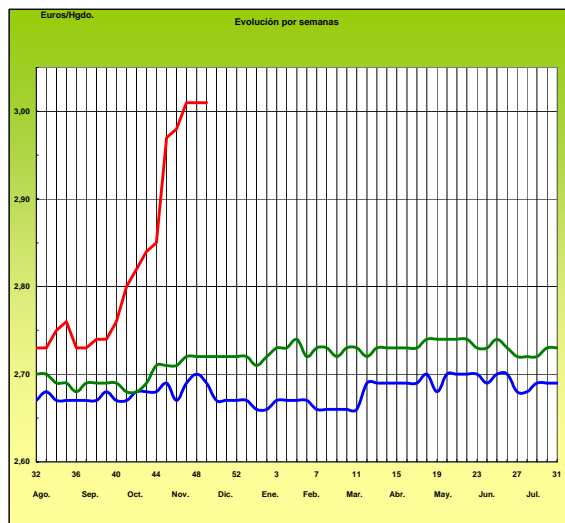
ARROZ CÁSCARA



VINO BLANCO DE MESA

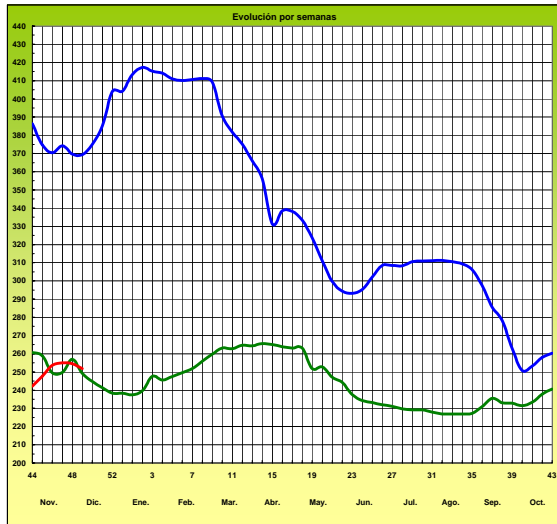


VINO TINTO DE MESA



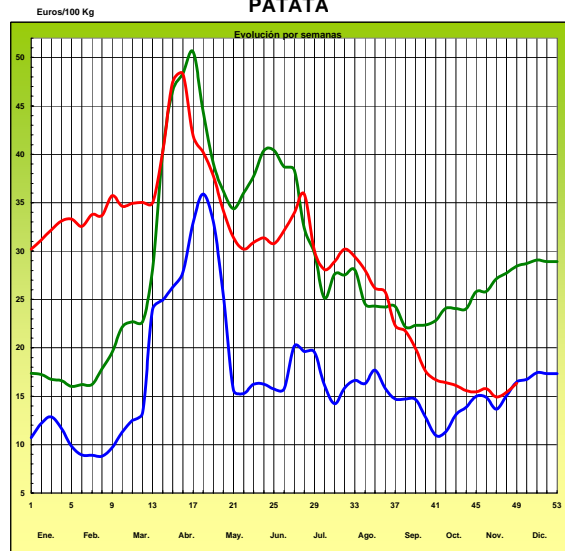
Euros/100 Kg

ACEITE DE OLIVA VIRGEN (Rgto. C.E. 1513/01)



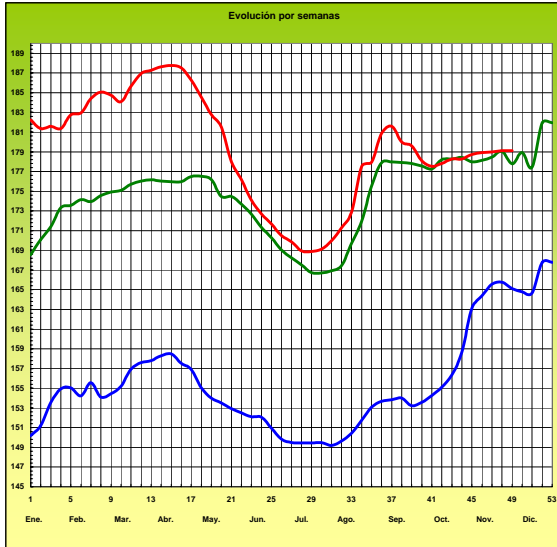
— antepenúltima campaña
— penúltima campaña
— campaña actual

PATATA



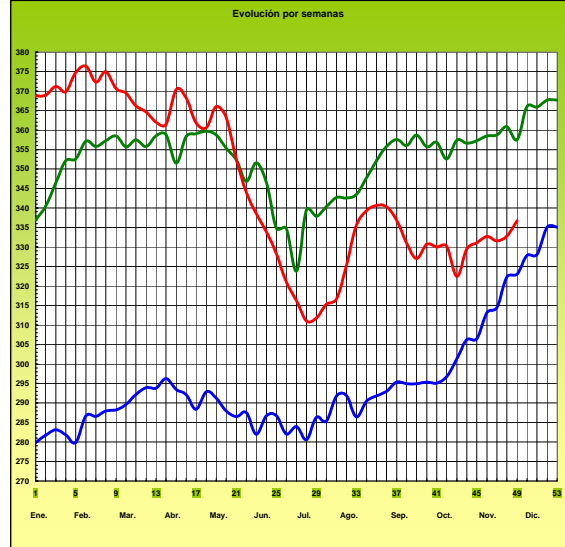
Euros/100 Kg vivo

VACUNO PESADO VIVO

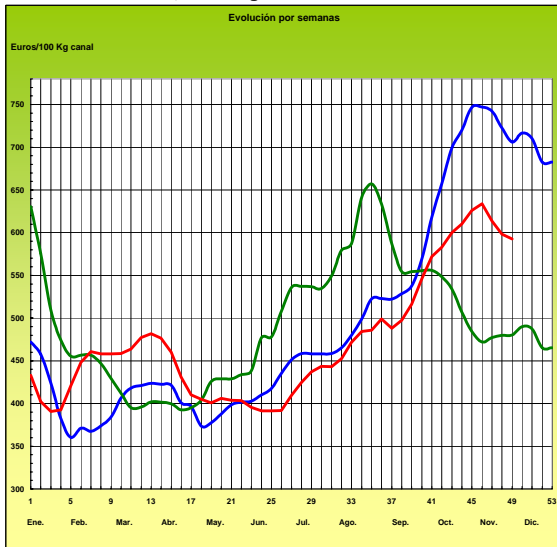


Euros/100 Kg canal

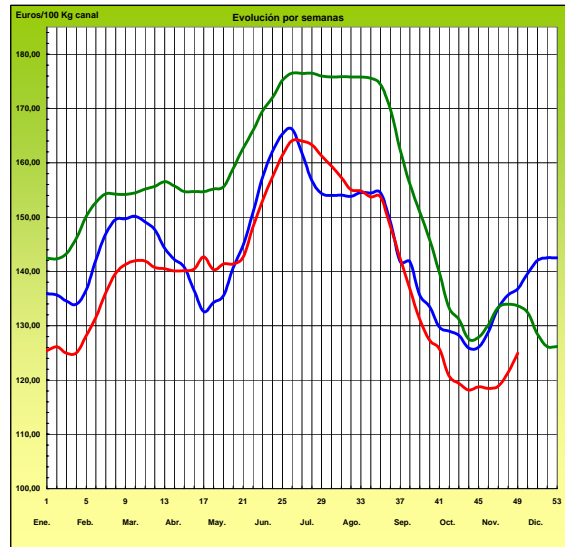
AÑOJO, Clase R Rgto. C.E. 295/96



CORDERO, 12-16 Kg/Canal Rgto. C.E.E. 1481/86 y 2617/97



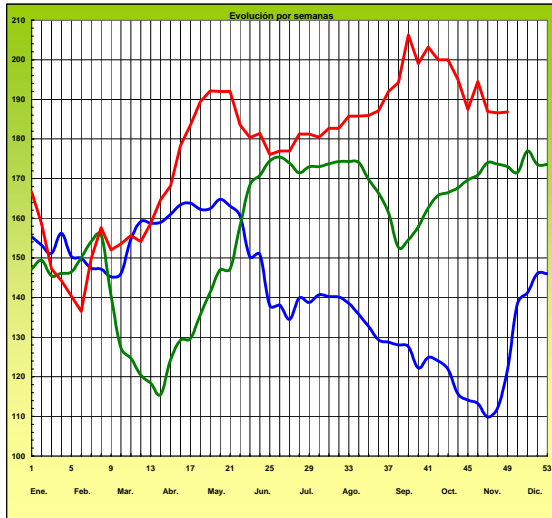
PORCINO Clase E Rgto. C.E.E. 1572/95



PRECIOS MEDIOS NACIONALES

Euros/100 Kg canal

POLLO Canales del 83% y 65% rdto.

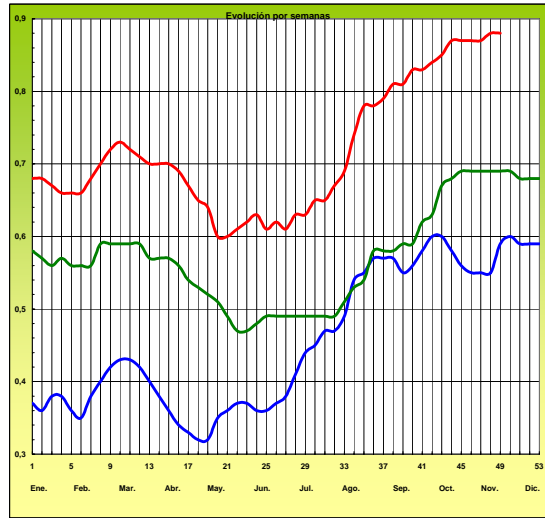


— 2005 — 2006 — 2007

-6-

Euros/Docena

HUEVOS Clase M Rgtos. C.E.E. 1511/96 y C.E. 572/99



I-2 PRECIOS EN MERCADOS REPRESENTATIVOS - CEREALES

Euros/Tm.

Trigos Rgto. CE 1784/03

Precios de comercio al por mayor. Mercancía nacional y/o importada, sobre vehículo en posición almacén

PRODUCTO	MERCADO REPRESENTATIVO	Semana 26/11-2/12 2007	Semana 3-9/12 2007	Variación
TRIGO BLANDO PANIFICABLE	Alava	237,00	240,00	3,00
	Albacete	242,78	237,98	-4,80
	Avila	225,00	225,00	0,00
	Barcelona	245,00	250,00	5,00
	Burgos	231,05	227,71	-3,34
	Cadiz	242,86	247,43	4,57
	Cantabria	240,00	237,00	-3,00
	Córdoba	252,93	256,47	3,54
	Cuenca	244,10	238,50	-5,60
	Gerona	245,00	250,00	5,00
	Huesca	228,00	230,80	2,80
	León	237,50	240,00	2,50
	Orense	243,50	246,00	2,50
	Palencia	230,20	229,20	-1,00
	Rioja	237,00	240,00	3,00
	Salamanca	230,60	230,60	0,00
	Sevilla	252,34	259,63	7,29
	Soria	236,31	239,11	2,80
	Tarragona	240,75	236,00	-4,75
	Teruel	252,00	252,00	0,00
Valencia	240,00	243,00	3,00	
Valladolid	228,77	228,30	-0,47	
Zamora	233,25	233,55	0,30	
Zaragoza	254,80	262,00	7,20	
TRIGO DURO	Burgos	277,07	277,07	0,00
	Córdoba	440,00	435,00	-5,00
	Navarra	360,00	360,00	0,00
	Sevilla	445,24	435,63	-9,61
	Zamora	294,50	297,50	3,00
	Zaragoza	372,00	364,67	-7,33

I-2 PRECIOS EN MERCADOS REPRESENTATIVOS - CEREALES

Euros/Tm.
Cebada Rto. CE 1784/03
Precios de comercio al por mayor. Mercancía nacional y/o importada, sobre vehículo en posición almacén

PRODUCTO	MERCADO REPRESENTATIVO	Semana 26/11-2/12 2007	Semana 3-9/12 2007	Variación
CEBADA PIENSO	Alava	217,00	220,00	3,00
	Albacete	215,67	215,67	0,00
	Avila	210,00	210,00	0,00
	Barcelona	225,00	230,00	5,00
	Burgos	213,87	214,07	0,20
	Cantabria	221,00	221,00	0,00
	Ciudad Real	217,60	220,80	3,20
	Coruña	225,00	225,00	0,00
	Gerona	225,00	230,00	5,00
	Granada	213,36	219,00	5,64
	Guadalajara	218,00	222,00	4,00
	Huesca	208,85	214,00	5,15
	Leon	213,00	213,00	0,00
	Lerida	217,00	219,00	2,00
	Murcia	225,00	225,00	0,00
	Navarra	217,00	220,00	3,00
	Orense	225,00	225,00	0,00
	Palencia	210,40	210,40	0,00
	Rioja	217,00	220,00	3,00
	Salamanca	214,35	214,55	0,20
	Segovia	203,20	208,00	4,80
	Sevilla	230,31	235,12	4,81
	Soria	214,98	217,68	2,70
	Tarragona	218,00	221,00	3,00
	Teruel	204,00	209,18	5,18
	Toledo	222,90	225,30	2,40
Valencia	216,00	220,50	4,50	
Valladolid	209,99	209,79	-0,20	
Zaragoza	214,00	215,07	1,07	
CEBADA MALTA	Burgos	254,00	249,00	-5,00
	Guadalajara	240,00	240,00	0,00
	Huesca	234,00	238,00	4,00
	Navarra	234,00	237,00	3,00
	Palencia	254,00	249,00	-5,00
	Segovia	250,00	250,00	0,00

I-2 PRECIOS EN MERCADOS REPRESENTATIVOS - CEREALES

Euros/Tm.
Maíz Rgto. CE 1784/03
Arroz cáscara Rto. CE 1785/03

Precios de comercio al por mayor. Mercancía nacional y/o importada, sobre vehículo en posición almacén

PRODUCTO	MERCADO REPRESENTATIVO	Semana 26/11-2/12 2007	Semana 3-9/12 2007	Variación
MAIZ-GRANO	Albacete	222,60	229,00	6,40
	Asturias	227,00	227,00	0,00
	Avila	225,00	223,00	-2,00
	Badajoz	218,77	223,39	4,62
	Barcelona	225,00	230,00	5,00
	Coruña	230,00	230,00	0,00
	Gerona	225,00	230,00	5,00
	Huesca	217,40	221,20	3,80
	León	225,00	225,00	0,00
	Lérida	219,00	225,00	6,00
	Madrid	234,00	240,00	6,00
	Murcia	225,00	230,00	5,00
	Navarra	220,00	226,00	6,00
	Pontevedra	230,00	230,00	0,00
	Rioja	222,00	226,00	4,00
	Salamanca	221,89	220,44	-1,45
	Sevilla	217,67	221,67	4,00
	Tarragona	218,00	225,00	7,00
	Valencia	225,00	232,00	7,00
Valladolid	221,89	220,44	-1,45	
ARROZ CASCARA	Sevilla			
	Tipo Japónica	322,80	322,80	0,00
	Tipo Indica	315,30	315,30	0,00
	Valencia			
	Tipo Japónica(V.Bahía)	270,00	270,00	0,00
	Badajoz			
Tipo Japónica	268,96	272,48	3,52	
Tipo Indica	276,47	276,98	0,51	
ARROZ BLANCO EXTRA	Tarragona	490,00	490,00	0,00
	Valencia	487,00	482,00	-5,00

I-3 PRECIOS EN MERCADOS REPRESENTATIVOS - VINOS DE MESA
--

Reglamento C.E.1282/2001

**En Euros/Hgdo., salida bodega, a granel, pago al contado sin I.V.A.
Precios de vino tinto de mesa referidos al producto de 12 puntos de color**

PRODUCTO	MERCADO REPRESENTATIVO	Semana 26/11-2/12 2.007	Semana 3-9/12 2.007	Variación
VINO BLANCO DE MESA	Albacete	2,64	2,67	0,03
	Badajoz	3,04	3,04	0,00
	Ciudad Real	3,11	3,06	-0,05
	Cuenca	2,84	2,89	0,05
	Toledo	3,01	2,93	-0,08
VINO TINTO DE MESA	Albacete	2,98	2,93	-0,05
	Ciudad Real	3,04	3,04	0,00
	Cuenca	3,04	3,09	0,05
	Madrid	2,98	2,95	-0,03
	Murcia	2,97	2,92	-0,05
	Toledo	3,08	3,10	0,02
	Valencia	2,96	2,96	0,00

I-4 PRECIOS EN MERCADOS REPRESENTATIVOS DE ACEITES

Aceites. Precios sobre almazara, en Euros/100kgs., sin I.V.A. Rgto C.E2153/05 y Rgto C.E. 865/04

PRODUCTO Y ESPECIFICACIONES	MERCADO REPRESENTATIVO	Semana 26/11-02/12 2007	Semana 3-9/12/07 2007	Variación
ACEITE DE OLIVA VIRGEN EXTRA Menos de 0,8°	Jaén	255,43	253,92	-1,51
	Córdoba	259,20	254,70	-4,50
	Málaga	272,00	271,00	-1,00
	Sevilla	271,17	271,07	-0,10
	Tarragona	255,43	255,43	0,00
	Toledo	270,00	268,60	-1,40
ACEITE DE OLIVA VIRGEN De 0,8° a 2°	Jaén	255,43	250,92	-4,51
	Badajoz	250,90	250,90	0,00
	Ciudad Real	254,50	254,50	0,00
	Córdoba	255,20	253,20	-2,00
	Granada	249,00	254,00	5,00
	Sevilla	253,44	253,44	0,00
	Tarragona	249,42	249,42	0,00
	Toledo	253,00	252,00	-1,00
ACEITE DE OLIVA LAMPANTE A partir de 2°	Jaén	249,42	247,92	-1,50
	Badajoz	243,40	243,40	0,00
	Córdoba	252,70	250,45	-2,25
	Málaga	247,00	234,00	-13,00
	Sevilla	243,57	242,57	-1,00
	Tarragona	232,89	232,89	0,00
ACEITE DE OLIVA REFINADO	Jaén	261,44	255,43	-6,01
	Córdoba	256,20	252,65	-3,55
	Sevilla	261,36	260,10	-1,26
	Tarragona	256,93	256,93	0,00
ACEITE DE ORUJO CRUDO 7° BASE10	Jaén	111,18	105,18	-6,00
	Córdoba	111,85	108,85	-3,00
	Tarragona	108,18	111,19	3,01
ACEITE DE ORUJO REFINADO WINTERIZADO	Jaén	169,48	165,28	-4,20
	Córdoba	168,40	166,65	-1,75
	Tarragona	168,28	171,29	3,01
ACEITE DE GIRASOL CRUDO	Córdoba	96,20	96,20	0,00
	Sevilla	102,00	102,00	0,00
ACEITE DE GIRASOL REFINADO	Córdoba	110,00	107,00	-3,00
	Sevilla	112,00	112,00	0,00
	Tarragona	111,19	111,19	0,00
SEMILLA DE GIRASOL	Andalucía	42,02	41,78	-0,24
	Centro-Norte	42,86	42,37	-0,49

I-5 PRECIOS EN MERCADOS REPRESENTATIVOS - FRUTAS Y HORTALIZAS
PRECIOS DE PRODUCTOS NACIONALES

Mercados representativos de producción

Rgtos. CE 2.200/96, 659/97 y 877/04

En Euros/ 100 kg., a salida agrupación de productores, envasado, sin incluir I.V.A.

CITRICOS

PRODUCTO	MERCADO	VARIEDAD O TIPO	CAT.	CALIBRE mm.	DIA/MES				
					3/12	4/12	5/12	6/12	7/12
CLEMENTINA	Castellón	-	I	1x2	68,98	66,95	66,13	-	64,18
	Valencia	-	I	1x2	61,27	61,27	61,27	-	61,27
LIMON	Alicante	-	I	1-3	104,18	104,18	104,18	-	104,18
	Murcia	-	I	1-3	122,50	122,50	122,50	-	-
MANDARINA	Valencia	-	I	1x2	67,02	67,02	67,02	-	67,02
NARANJA	Alicante	Navelina	I	2-4	44,59	44,59	44,59	-	44,59
	Sevilla	Navelina	I	2-4	46,67	46,67	46,67	-	46,67
	Valencia	Navelina	I	2-4	49,46	48,67	47,55	-	45,10
	Valencia	Salustiana	I	2-4	50,41	50,41	-	-	50,41

FRUTAS DE PEPITA

PRODUCTO	MERCADO	VARIEDAD O TIPO	CAT.	CALIBRE mm.	DIA/MES				
					3/12	4/12	5/12	6/12	7/12
MANZANA	Girona	Fuji	I	70-80	53,21	53,21	53,21	-	53,21
	Girona	Gala	I	70-80	53,30	53,30	53,30	-	53,30
	Girona	Golden Delicious	I	70-80	55,31	55,31	55,31	-	55,31
	Girona	Granny Smith	I	70-80	48,43	48,43	48,43	-	48,43
	Girona	Red Delicious	I	70-80	53,38	53,38	53,38	-	53,38
	Lleida	Fuji	I	70-80	56,00	56,00	56,00	-	-
	Lleida	Gala	I	70-80	51,03	51,94	50,94	-	51,09
	Lleida	Golden Delicious	I	70-80	56,39	56,15	56,70	-	56,65
	Lleida	Granny Smith	I	70-80	-	48,00	-	-	49,52
	Lleida	Red Delicious	I	70-80	55,86	56,26	56,25	-	56,68
PERA	Lleida	Blanquilla	I	55-60	64,15	63,48	64,25	-	63,66
	Lleida	Conferencia	I	60-65	75,95	75,88	75,79	-	76,51
	Lleida	Decana del Comicio	I	75-80	56,00	56,16	56,00	-	56,79
	Zaragoza	Blanquilla	I	55-60	-	-	64,77	-	-

I-5 PRECIOS EN MERCADOS REPRESENTATIVOS - FRUTAS Y HORTALIZAS
PRECIOS DE PRODUCTOS NACIONALES

Mercados representativos de producción

Rgtos. CE 2.200/96, 659/97 y 877/04

En Euros/ 100 kg., a salida agrupación de productores, envasado, sin incluir I.V.A.

HORTALIZAS

PRODUCTO	MERCADO	VARIEDAD O TIPO	CAT.	CALIBRE mm.	DIA/MES				
					3/12	4/12	5/12	6/12	7/12
AJO	Cuenca	Blanco	I	50-80	125,00	125,00	125,00	-	125,00
	Cuenca	Morado	I	50-80	127,50	127,50	127,50	-	127,50
BERENJENA	Almería	-	I	-	106,14	108,98	-	-	112,57
CALABACIN	Almería	-	I	140-210	82,00	82,22	-	-	86,27
CEBOLLA	Albacete	Amarilla	I	-	21,50	21,50	21,50	-	21,50
CHAMPIÑON	La Rioja	Cerrado	I	30-65	154,80	154,58	155,36	-	155,61
COLIFLOR	La Rioja	Coronada	I	160-200	31,58	31,58	26,32	-	26,32
JUDIA VERDE	Almería	Plana	I	-	-	196,00	-	-	202,22
	Granada	Plana	I	-	220,00	230,00	-	-	247,83
LECHUGA	Almería Murcia	Iceberg	I	400y+	112,52	-	107,23	-	105,01
		Iceberg	I	400y+	105,00	105,00	105,00	-	105,00
PEPINO	Almería	Liso	I	-	53,35	61,99	65,97	68,87	68,93
PIMIENTO	Almería	Alargado verde	I	40y+	90,00	-	100,91	-	110,48
	Almería	Cuadrado color (rojo o amarillo)	I	70y+	146,51	-	139,09	-	133,56
	Murcia	Cuadrado color (rojo o amarillo)	I	70y+	149,09	149,09	149,09	-	149,09
TOMATE	Almería	Racimo	I	-	109,06	115,33	123,24	130,30	136,86
	Almería	Redondo	I	57-82	84,76	84,12	86,31	88,11	88,62
	Granada	Cereza	I	-	219,13	223,50	-	-	223,92
	Murcia	Cereza	I	-	290,00	290,00	290,00	-	290,00
	Murcia	Redondo	I	57-82	74,57	74,57	74,57	-	74,57
ZANAHORIA	Cádiz	-	I	-	44,00	44,00	44,00	-	44,00

I-6 PRECIOS EN MERCADOS REPRESENTATIVOS VACUNO Y OVINO

A) BOVINO

**1.- PRECIO MEDIO NACIONAL (EUROS)\100 KG. CANAL) DE CANALES DE BOVINO PESADO
SEGÚN MODELO COMUNITARIO DE CLASIFICACIÓN (RGTO 295/96).**

CATEGORIA	CLASE DE CONFORMACION Y DE ESTADO DE ENGRASAMIENTO	Semana 26/11-2/12 2007	Semana 3-9/12 2007	Variación
Categoría A: Canales de machos jóvenes sin castrar de menos de 2 años	Muy buena y poco cubierta (U-2)	337,57	337,28	-0,29
	Muy buena y cubierta (U-3)	326,44	326,51	0,07
	Precio medio ponderado categoría U	330,56	330,50	-0,06
	Buena y poco cubierta (R-2)	375,83	380,03	4,21
	Buena y cubierta (R-3)	307,46	311,31	3,84
	Precio medio ponderado categoría R	332,76	336,74	3,98
Categoría D: Canales de hembras que hayan parido	Menos buena y poco cubierta (O-2)	263,07	250,36	-12,71
	Menos buena y cubierta (O-3)	270,51	281,98	11,46
	Precio medio ponderado categoría O	267,46	269,01	1,55
	Buena y cubierta (R-3)	202,85	204,08	1,23
	Buena y grasa (R-4)	253,34	261,38	8,04
	Precio medio ponderado categoría R	215,47	218,40	2,93
Categoría E Canales de otras hembras	Menos buena y poco cubierta (O-2)	187,10	192,16	5,07
	Menos buena y cubierta (O-3)	181,48	188,34	6,85
	Menos buena y grasa (O-4)	164,44	165,52	1,08
	Precio medio ponderado categoría O	177,95	183,02	5,07
	Mediocre y poco cubieta (P-2)	146,57	147,64	1,07
	Mediocre y cubierta (P-3)	150,02	158,24	8,22
Categoría E Canales de otras hembras	Precio medio ponderado categoría P	148,88	154,74	5,86
	Muy buena y poco cubierta (U-2)	336,81	343,65	6,84
	Muy buena y cubierta (U-3)	353,83	367,05	13,22
	Precio medio ponderado categoría U	344,98	354,88	9,90
	Buena y poco cubierta (R-2)	296,24	302,29	6,05
	Buena y cubierta (R-3)	341,81	345,76	3,95
Categoría E Canales de otras hembras	Buena y grasa (R-4)	260,01	262,84	2,83
	Precio medio ponderado categoría R	310,66	315,65	5,00
	Menos buena y poco cubierta (O-2)	275,62	268,95	-6,67
	Menos buena y cubierta (O-3)	284,05	286,97	2,92
	Menos buena y grasa (O-4)	252,81	252,81	0,00
	Precio medio ponderado categoría O	278,25	275,88	-2,37

I-6 PRECIOS EN MERCADOS REPRESENTATIVOS VACUNO Y OVINO

2.- PRECIO MEDIO NACIONAL DE OTROS ANIMALES DE LA ESPECIE BOVINA (RGTO 2273/02).

OTROS BOVINOS	Semana 26/11-2/12 2007	Semana 3-9/12 2007	Variación
Terneros machos de ocho días a cuatro semanas			
tipo frisón	117,09	121,81	4,72
tipo cruzado	307,22	325,87	18,65
<i>Media ponderada nacional (Euros\cabeza)</i>	212,15	223,84	11,69
Bovinos ligeros entre seis y doce meses			
tipo cruzado	192,29	192,29	0,00
tipo país	127,81	127,81	0,00
<i>Media ponderada nacional (Euros\100 kg. vivo)</i>	169,72	169,72	0,00

***3.- PRECIO MEDIO NACIONAL DEL BOVINO (EUROS/100KG. VIVO)**

CATEGORÍAS	Semana 26/11-2/12 2006	Semana 3-9/12 2007	Variación
Machos hasta 480 kg. vivo	192,23	192,29	0,06
Machos de más de 480 kg. vivo	174,76	174,78	0,02
Hembras que hayan parido	86,51	86,51	0,00
Otras hembras de hasta 380 kg. vivo	218,05	217,87	-0,18
Otras hembras de más de 380 kg. vivo	200,94	200,99	0,05

**Precio de las diferentes categorías calculados según nueva metodología basada en el sexo del animal y en sus pesos.*

B) CORDEROS

1.- PRECIOS MEDIOS NACIONALES DE CANALES DE OVINO FRESCAS O REFRIGERADAS (RGTO 315/02).

CORDEROS I y II	Semana 26/11-2/12 2006	Semana 3-9/12 2007	Variación
Cordero I (12 a 13 Kg.\canal)	634,38	627,71	-6,67
Cordero II (13,1 a 16 Kg.\canal)	561,98	557,32	-4,66
<i>Media ponderada nacional (Euros\100 kg. canal)</i>	598,18	592,52	-5,66

2.- PRECIOS MEDIOS DE CANALES DE OVINO FRESCAS O REFRIGERADAS EN LOS MERCADOS NACIONALES REPRESENTATIVOS PARA LA C.E.

MERCADO REPRESENTATIVO	Semana 26/11-2/12 2006	Semana 3-9/12 2007	Variación
Barcelona	748,94	749,46	0,52
Madrid	743,73	743,73	0,00
Valencia	486,44	486,44	0,00
Albacete	581,50	581,50	0,00
Zaragoza	653,99	653,99	0,00
Medina del Campo	518,33	518,33	0,00
Talavera de la Reina	643,78	623,78	-20,00
Extremadura	547,48	547,48	0,00
<i>Media ponderada nacional (Euros\100 kg. canal)</i>	615,33	612,59	-2,74

PRECIOS EN MERCADOS REPRESENTATIVOS - PRODUCTOS GANADEROS

D)-PORCINO
 Clasificación EUROP. R(CEE) 1572/95

Euros/100 kg canal

MERCADO REPRESENTATIVO	CLASE E		
	Semana 26/11-2/12 2007	Semana 3-9/12 2007	Variación
LONJAS			
Ebro	121,41	125,75	4,34
Mercolleida	120,62	120,97	0,36
Segovia	122,87	129,99	7,12
Segura	122,47	126,81	4,34
Silleda	119,02	119,02	0,00
Conjunto de Lonjas Media ponderada	121,17	123,86	2,69
MATADEROS Media ponderada	120,75	125,95	5,20
Media nacional	118,43	124,91	6,48

MERCADO REPRESENTATIVO	CLASE U			CATEGORIA II		
	Semana 26/11-2/12 2007	Semana 3-9/12 2007	Variación	Semana 26/11-2/12 2007	Semana 3-9/12 2007	Variación
LONJAS						
Ebro	117,74	121,58	3,85	112,35	116,20	3,85
Mercolleida	116,97	116,97	0,00	115,43	115,43	0,00
Segovia	119,15	125,69	6,54	117,84	124,38	6,54
Segura	118,76	122,61	3,85	116,84	120,68	3,85
Silleda	115,42	115,08	-0,34	115,77	115,77	0,00
Conjunto de Lonjas Media ponderada	117,51	119,76	2,25	115,47	117,77	2,30
MATADEROS Media ponderada	117,95	121,78	3,83	111,41	118,36	6,95
Media nacional	117,73	120,77	3,04	113,44	118,07	4,63

PRECIOS EN MERCADOS REPRESENTATIVOS - PRODUCTOS GANADEROS**E)- PORCINO PRECOZ**

Lechones, Otras calidades

Euros/100 kg vivo

LECHONES	Semana 26/11-2/12 2007	Semana 3-9/12 2007	Variación
Normal.Base 20 kg de peso.	120,35	143,55	23,20
Lleida.Base 20 kg de peso.	90,00	115,00	25,00
Segovia . Base 20 kg de peso.	150,00	175,00	25,00
CERDOS CEBADOS			
Categoría U.	90,65	92,99	2,34
DESVIEJE			
Cerdas de desvieje.	38,28	38,46	0,18

F)- TRONCO IBERICO

Euros/100 kg vivo

LECHONES	Semana 26/11-2/12 2007	Semana 3-9/12 2007	Variación
Lechones (Base 23 kg)	175,05	161,79	-13,26
DESVIEJE			
Reproductores de desvieje	79,87	79,87	0,00
CEBADOS			
Marranillos, de 35 a 60 kg	130,93	130,93	0,00
Primales, de 60 a 100 kg	194,23	194,23	0,00
Cerdos cebados de pienso (extensivo)	164,84	162,05	-2,80
Cerdos cebados de bellota	251,30	253,43	2,13

ISC



MINISTERIO
DE AGRICULTURA, PESCA
Y ALIMENTACIÓN

CENTRO DE PUBLICACIONES
Paseo de la Infanta Isabel, 1 - 28014 MADRID