

INFORME SEMANAL COYUNTURA

29 Abril 2008



MINISTERIO
DE MEDIO AMBIENTE
Y MEDIO RURAL Y MARINO

SUBSECRETARÍA

SECRETARÍA GENERAL TÉCNICA

INFORME SEMANAL DE COYUNTURA

PRECIOS SEGÚN REGLAMENTACIÓN COMUNITARIA

ÍNDICE

PRECIOS EN MERCADOS A LA PRODUCCION	Pág.
1 Precios medios nacionales y gráficos.....	3 a 6
2 Precios en mercados representativos de cereales.....	7 a 9
3 Precios en mercados representativos de vino de mesa.....	10
4 Precios en mercados representativos de materias grasas.....	11
5 Precios en mercados representativos de frutas y hortalizas.....	12 y 13
5 Precios en mercados representativos de vacuno.....	14 y 15
6 Precios en mercados representativos de ovino.....	15
7 Precios en mercados representativos de porcino.....	16 y 17

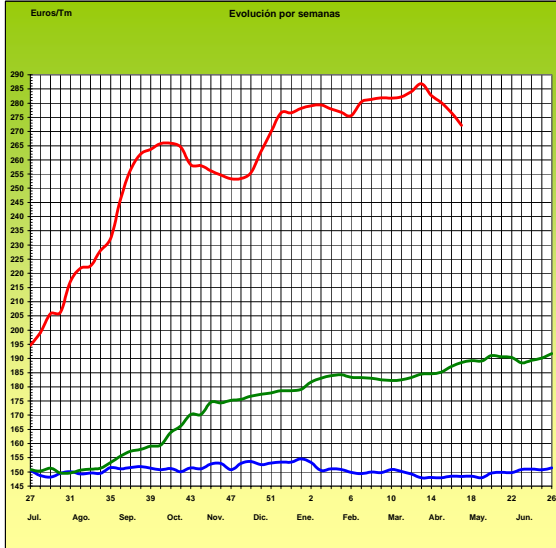
I-1 PRECIOS MEDIOS NACIONALES

(EUROS/Unidad)

PRODUCTOS Y ESPECIFICACIONES	UNIDAD	POSICION COMERCIAL	Semana 14-20/04 2.008	Semana 21-27/04 2.008	Diferencia
Trigo blando panificable	Tonelada	Entrada industria transformadora	276,53	272,15	-4,38
Cebada pienso	Tonelada	Entrada industria transformadora	218,63	212,55	-6,08
Maíz grano	Tonelada	Entrada industria transformadora	217,58	213,60	-3,98
Arroz cáscara	Tonelada	Salida almacén agricultor	327,58	328,27	0,69
Arroz blanco	Tonelada	Salida industria	560,88	570,23	9,35
Alfalfa	Tonelada	Sobre almacén	174,63	169,28	-5,35
Vino blanco mesa	Hgdo.	Salida bodega	2,80	2,84	0,04
Vino tinto mesa Rgto.(C.E.) 1282/2001	Hgdo.	Salida bodega	2,96	2,99	0,03
Aceite de oliva virgen de 0,8 a 2º	100 Kg.	Salida almazara	246,53	234,02	-12,51
Aceite de oliva lampante, más de 2º Rgto.(C.E.) 1513/2001	100 Kg.	Salida almazara	231,21	227,82	-3,39
Patata	100 Kg.	Mercado zonas de producción	28,14	28,79	0,65
Bovino vivo	100 Kg.vivo	Entrada matadero	177,47	175,52	-1,95
Vacuno pesado (Categoría A, CI R) Rgto. (C.E.) 295/96	100 Kg.canal	Entrada matadero	328,91	327,95	-0,96
Corderos (9-19 kilos canal)	100 Kg.canal	Entrada matadero	437,86	421,51	-16,35
Corderos I y II Rgto. (C.E.) 2529/2001 y (C.E.) 315/2002	100 Kg.canal	Entrada matadero	425,95	412,63	-13,32
Porcino Clase E Rgto. (C.E.) 1572/95	100 Kg.canal	Entrada matadero	152,98	152,22	-0,76
Porcino Clase U	100 Kg.canal	Entrada matadero	150,17	149,12	-1,05
Porcino Cat. II	100 Kg.canal	Entrada matadero	148,03	146,89	-1,14
Pollo Media ponderada de las cotizaciones de las canales 83% y 65%	100 Kg.canal	Salida muelle matadero	183,42	182,06	-1,36
Huevos - Clase L	Docena	Salida muelle centro de embalaje	0,84	0,84	0,00
Huevos - Clase M Rgto. (C.E.E.)1511/96 y (C.E.) 572/99	Docena	Salida muelle centro de embalaje	0,73	0,72	-0,01
Conejo (1,8-2,2 kilos, vivo)	100 Kg.vivo	Salida granja	189,68	186,80	-2,88
Leche de vaca 3,7 % de materia grasa	100 Litros	Salida muelle industria o centro de recogida	45,65 (febr. 08)		

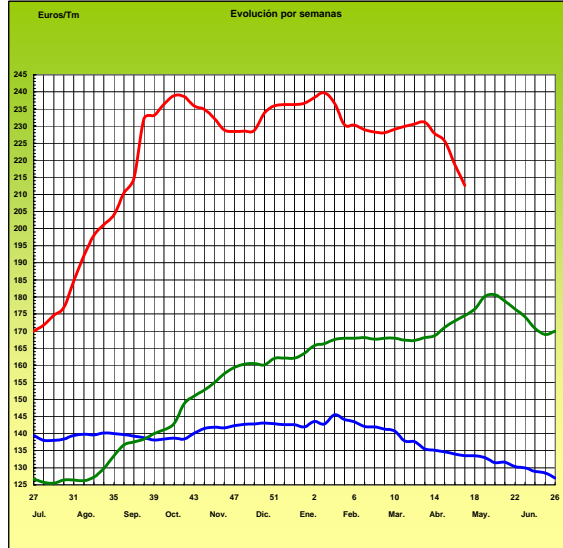
PRECIOS MEDIOS NACIONALES

TRIGO BLANDO PANIFICABLE

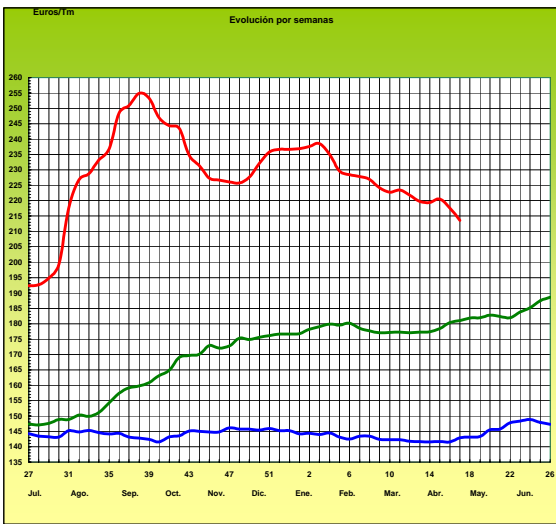


— campaña 2005/06 — campaña 2006/07 — campaña 2007/08

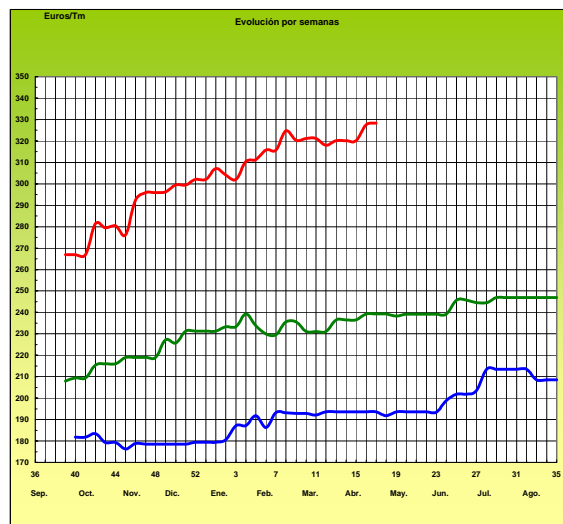
CEBADA



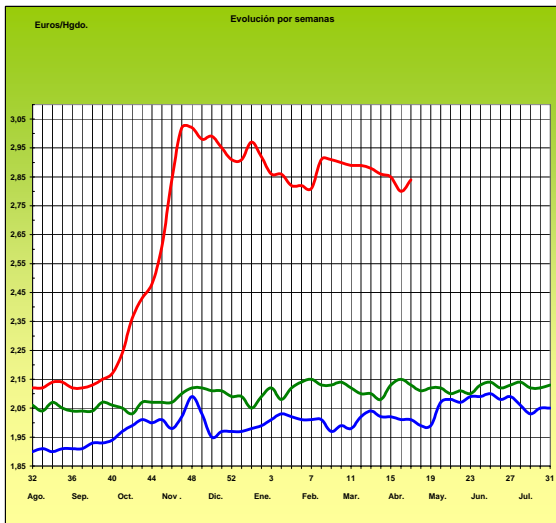
MAÍZ



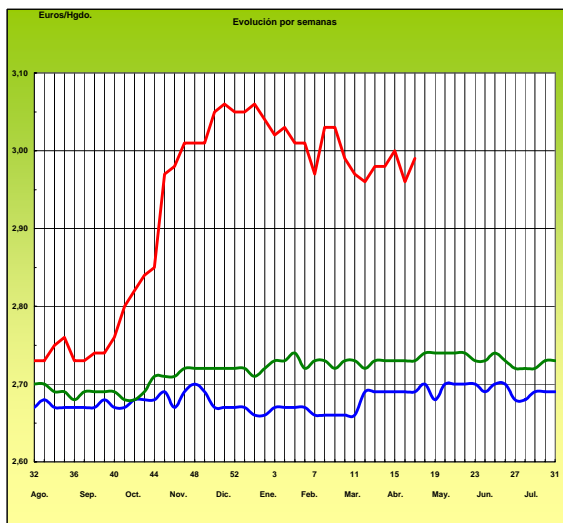
ARROZ CÁSCARA



VINO BLANCO DE MESA

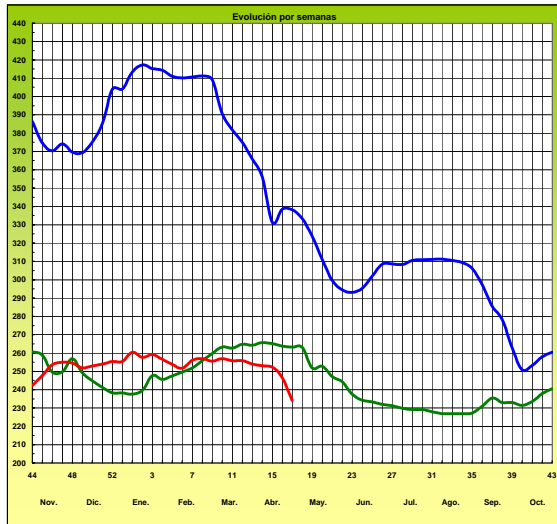


VINO TINTO DE MESA



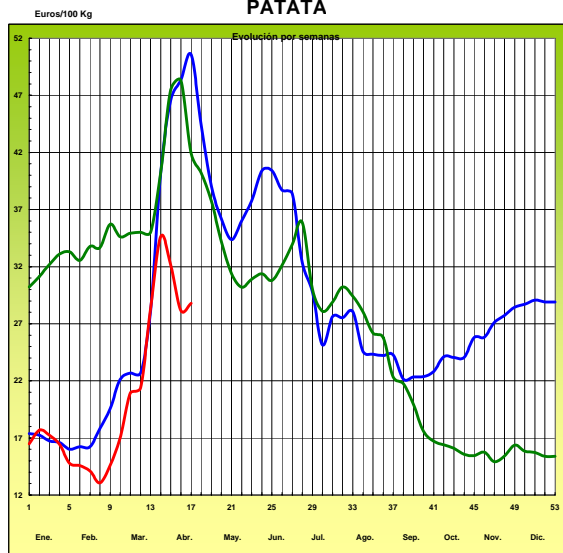
Euros/100 Kg

ACEITE DE OLIVA VIRGEN (Rgto. C.E. 1513/01)



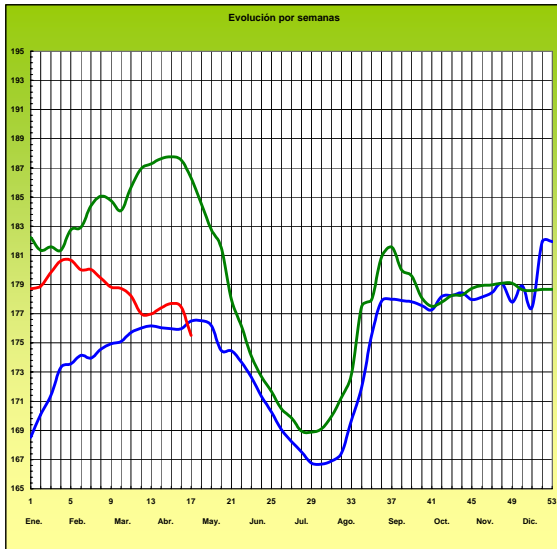
campaña 2005/06 campaña 2006/07 campaña 2007/08

PATATA



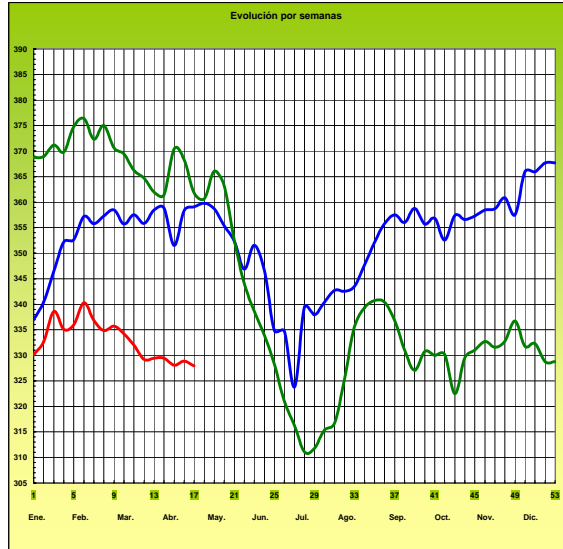
Euros/100 Kg vivo

VACUNO PESADO VIVO

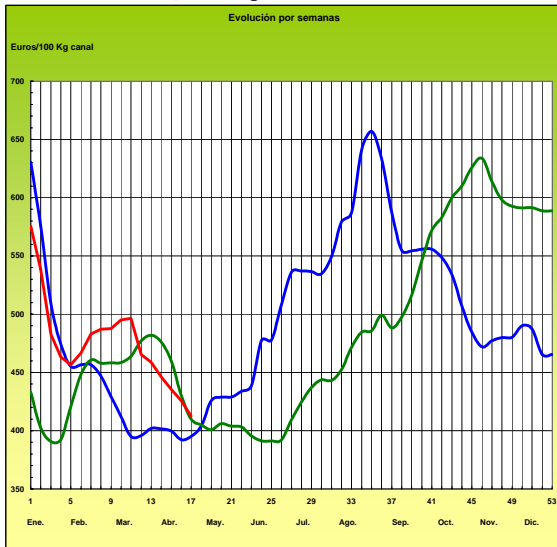


Euros/100 Kg canal

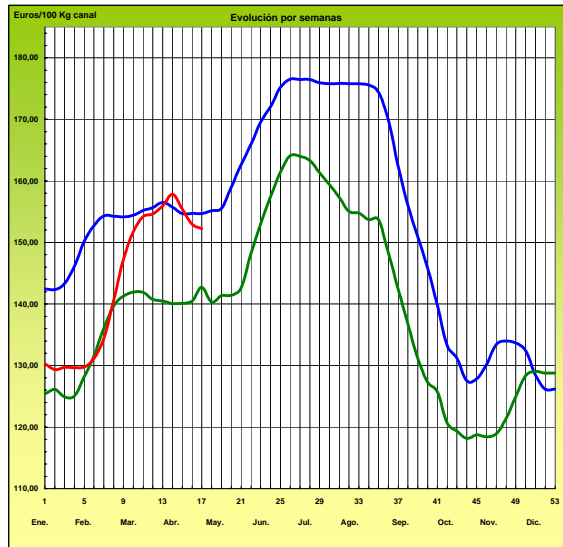
AÑOJO, Clase R Rgto. C.E. 295/96



CORDERO, 12-16 Kg/Canal Rgto. C.E.E. 1481/86 y 2617/97



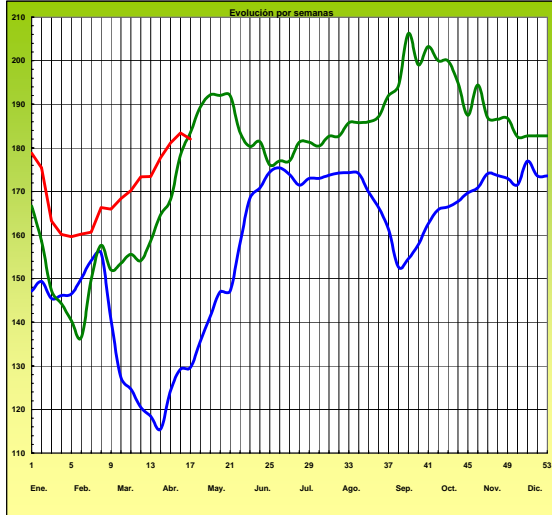
PORCINO Clase E Rgto. C.E.E. 1572/95



PRECIOS MEDIOS NACIONALES

Euros/100 Kg canal

POLLO Canales del 83% y 65% rdto.

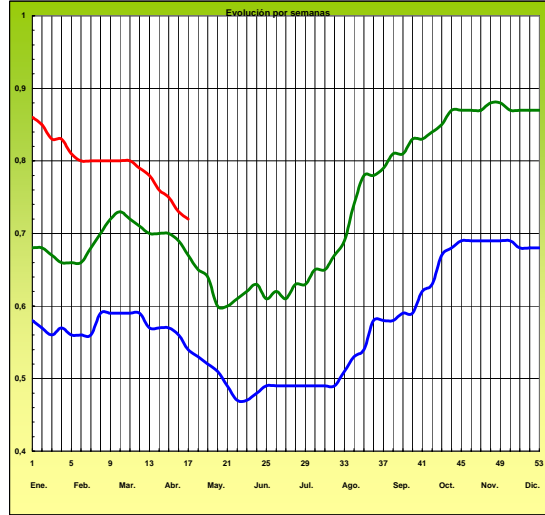


2006 2007 2008

-6-

Euros/Docena

HUEVOS Clase M Rgtos. C.E.E. 1511/96 y C.E. 572/99



I-2 PRECIOS EN MERCADOS REPRESENTATIVOS - CEREALES

Euros/Tm.

Trigos Rgto. CE 1784/03

Precios de comercio al por mayor. Mercancía nacional y/o importada, sobre vehículo en posición almacén

PRODUCTO	MERCADO REPRESENTATIVO	Semana 14-20/04 2008	Semana 21-27/04 2008	Variación
TRIGO BLANDO PANIFICABLE	Alava	231,00	224,00	-7,00
	Albacete	255,80	251,00	-4,80
	Avila	220,50	215,75	-4,75
	Barcelona	260,00	250,00	-10,00
	Burgos	233,64	222,94	-10,70
	Cadiz	258,75	250,00	-8,75
	Cantabria	226,00	223,00	-3,00
	Córdoba	308,34	295,56	-12,78
	Cuenca	255,80	251,00	-4,80
	Gerona	260,00	250,00	-10,00
	Huesca	236,40	226,80	-9,60
	León	228,00	225,00	-3,00
	Orense	244,00	236,00	-8,00
	Palencia	223,04	220,14	-2,90
	Rioja	231,00	224,00	-7,00
	Salamanca	230,60	227,00	-3,60
	Sevilla	301,22	292,10	-9,12
	Soria	231,66	226,06	-5,60
	Tarragona	251,67	241,11	-10,56
	Teruel	237,25	233,00	-4,25
Valencia	240,00	232,50	-7,50	
Valladolid	227,66	223,73	-3,93	
Zamora	230,95	227,45	-3,50	
Zaragoza	259,00	258,60	-0,40	
TRIGO DURO	Burgos	380,00	380,00	0,00
	Córdoba	460,55	447,03	-13,52
	Sevilla	467,73	450,86	-16,87
	Zamora	374,00	374,00	0,00
	Zaragoza	415,00	397,50	-17,50

I-2 PRECIOS EN MERCADOS REPRESENTATIVOS - CEREALES

Euros/Tm.
Cebada Rto. CE 1784/03
Precios de comercio al por mayor. Mercancía nacional y/o importada, sobre vehículo en posición almacén

PRODUCTO	MERCADO REPRESENTATIVO	Semana 14-20/04 2008	Semana 21-27/04 2008	Variación
CEBADA PIENSO	Alava	207,00	200,00	-7,00
	Albacete	205,20	202,00	-3,20
	Avila	200,00	194,00	-6,00
	Barcelona	222,50	213,75	-8,75
	Burgos	209,37	199,43	-9,94
	Cantabria	207,00	204,00	-3,00
	Ciudad Real	211,90	207,10	-4,80
	Coruña	214,00	210,00	-4,00
	Gerona	222,50	216,67	-5,83
	Granada	226,00	215,17	-10,83
	Guadalajara	210,00	204,00	-6,00
	Huesca	206,95	198,58	-8,38
	Leon	205,00	198,00	-7,00
	Lerida	213,00	206,50	-6,50
	Murcia	216,00	212,00	-4,00
	Navarra	211,13	205,57	-5,56
	Orense	214,00	210,00	-4,00
	Palencia	202,00	198,40	-3,60
	Rioja	211,13	205,57	-5,56
	Salamanca	210,70	203,90	-6,80
	Segovia	201,20	196,80	-4,40
	Sevilla	228,38	221,17	-7,21
	Soria	206,65	201,05	-5,60
	Tarragona	219,34	214,67	-4,67
	Teruel	208,50	203,75	-4,75
	Toledo	216,09	212,48	-3,61
Valencia	210,00	205,00	-5,00	
Valladolid	203,42	197,02	-6,40	
Zaragoza	213,80	208,50	-5,30	
CEBADA MALTA	Burgos	254,00	249,10	-4,90
	Guadalajara	246,00	236,00	-10,00
	Huesca	256,50	256,50	0,00
	Navarra	249,00	252,00	3,00
	Palencia	254,00	249,10	-4,90
	Segovia	255,00	243,50	-11,50

I-2 PRECIOS EN MERCADOS REPRESENTATIVOS - CERALES
--

Euros/Tm.
Maíz Rgto. CE 1784/03
Arroz cáscara Rto. CE 1785/03

Precios de comercio al por mayor. Mercancía nacional y/o importada, sobre vehículo en posición almacén

PRODUCTO	MERCADO REPRESENTATIVO	Semana 14-20/04 2008	Semana 21-27/04 2008	Variación
MAIZ-GRANO	Albacete	209,70	209,70	0,00
	Asturias	222,00	220,00	-2,00
	Avila	218,00	215,00	-3,00
	Badajoz	207,35	198,33	-9,02
	Barcelona	216,00	210,00	-6,00
	Coruña	212,00	210,00	-2,00
	Gerona	216,00	210,00	-6,00
	Huesca	213,00	207,60	-5,40
	León	215,00	214,00	-1,00
	Lérida	212,00	210,00	-2,00
	Madrid	234,00	230,00	-4,00
	Murcia	209,00	208,00	-1,00
	Navarra	215,00	217,00	2,00
	Pontevedra	212,00	210,00	-2,00
	Rioja	218,00	220,00	2,00
	Salamanca	219,90	218,00	-1,90
	Sevilla	214,07	214,87	0,80
	Tarragona	210,00	205,00	-5,00
Valencia	216,00	210,00	-6,00	
Valladolid	217,20	214,20	-3,00	
ARROZ CASCARA	Valencia Tipo Japónica(V.Bahía)	340,00	341,00	1,00
	Badajoz Tipo Japónica	314,50	317,50	3,00
	Tipo Indica	316,00	316,00	0,00
ARROZ BLANCO EXTRA	Tarragona	530,00	555,00	25,00
	Valencia	566,50	573,00	6,50

I-3 PRECIOS EN MERCADOS REPRESENTATIVOS - VINOS DE MESA
--

Reglamento C.E.1282/2001

**En Euros/Hgdo., salida bodega, a granel, pago al contado sin I.V.A.
Precios de vino tinto de mesa referidos al producto de 12 puntos de color**

PRODUCTO	MERCADO REPRESENTATIVO	Semana 14-20/04 2.008	Semana 21-27/04 2.008	Variación
VINO BLANCO DE MESA	Albacete	3,13	3,13	0,00
	Badajoz	2,62	2,62	0,00
	Ciudad Real	2,87	2,94	0,07
	Cuenca	2,95	2,94	-0,01
	Huelva	2,70	2,65	-0,05
	Toledo	2,73	2,81	0,07
VINO TINTO DE MESA	Albacete	3,09	3,09	0,00
	Ciudad Real	3,04	3,10	0,06
	Cuenca	3,03	2,96	-0,07
	Madrid	3,09	2,92	-0,17
	Murcia	2,77	2,72	-0,05
	Toledo	2,78	3,04	0,26
	Valencia	2,80	2,80	0,00

I-4 PRECIOS EN MERCADOS REPRESENTATIVOS DE ACEITES

Aceites. Precios sobre almazara, en Euros/100kgs., sin I.V.A. Rgto C.E2153/05 y Rgto C.E. 865/04

PRODUCTO Y ESPECIFICACIONES	MERCADO REPRESENTATIVO	Semana 14-20/04 2008	Semana 21-27/04 2008	Variación
ACEITE DE OLIVA VIRGEN EXTRA Menos de 0,8°	Jaén	255,43	237,40	-18,03
	Córdoba	236,00	237,45	1,45
	Málaga	251,00	239,00	-12,00
	Sevilla	257,98	256,18	-1,80
	Tarragona	246,42	240,41	-6,01
	Toledo	252,00	240,00	-12,00
ACEITE DE OLIVA VIRGEN De 0,8° a 2°	Jaén	252,43	232,89	-19,54
	Badajoz	252,40	234,40	-18,00
	Ciudad Real	226,00	233,00	7,00
	Córdoba	238,90	233,70	-5,20
	Granada	246,00	242,00	-4,00
	Sevilla	239,50	239,17	-0,33
	Tarragona	234,40	231,39	-3,01
	Toledo	237,00	237,00	0,00
ACEITE DE OLIVA LAMPANTE A partir de 2°	Jaén	231,19	228,38	-2,81
	Badajoz	243,40	223,90	-19,50
	Córdoba	232,70	230,70	-2,00
	Málaga	226,00	223,00	-3,00
	Sevilla	230,00	228,19	-1,81
	Tarragona	222,37	216,36	-6,01
ACEITE DE OLIVA REFINADO	Jaén	240,40	234,39	-6,01
	Córdoba	235,05	232,20	-2,85
	Sevilla	251,41	251,41	0,00
	Tarragona	246,42	240,41	-6,01
ACEITE DE ORUJO CRUDO 7° BASE10	Jaén	114,19	114,19	0,00
	Córdoba	114,85	110,35	-4,50
	Tarragona	114,19	114,19	0,00
ACEITE DE ORUJO REFINADO WINTERIZADO	Jaén	171,29	168,28	-3,01
	Córdoba	173,90	169,95	-3,95
	Tarragona	177,30	177,30	0,00
ACEITE DE GIRASOL CRUDO	Córdoba	124,00	125,00	1,00
ACEITE DE GIRASOL REFINADO	Córdoba	130,50	131,25	0,75
	Tarragona	133,43	132,22	-1,20

I-5 PRECIOS EN MERCADOS REPRESENTATIVOS - FRUTAS Y HORTALIZAS

PRECIOS DE PRODUCTOS NACIONALES

Mercados representativos de producción

Rgts. CE 2.200/96, 659/97 y 877/04

En Euros/ 100 kg., a salida agrupación de productores, envasado, sin incluir I.V.A.

CITRICOS

PRODUCTO	MERCADO	VARIEDAD O TIPO	CAT.	CALIBRE mm.	DIA/MES				
					21/4	22/4	23/4	24/4	25/4
LIMON	Alicante	-	I	1-3	112,91	113,66	111,17	113,03	-
	Murcia	-	I	1-3	137,50	137,50	137,50	137,50	137,50
NARANJA	Alicante	Navel Late	I	2-4	67,00	-	-	-	-
	Alicante	Valencia Late	I	2-4	-	65,00	-	65,00	-
	Valencia	Navel Lane Late	I	2-4	61,71	61,71	61,71	61,71	61,71
	Valencia	Valencia Late	I	2-4	61,07	62,08	65,34	66,41	64,09

FRUTAS NO CÍTRICAS

PRODUCTO	MERCADO	VARIEDAD O TIPO	CAT.	CALIBRE mm.	DIA/MES				
					21/4	22/4	23/4	24/4	25/4
MANZANA	Girona	Fuji	I	70-80	52,78	52,78	52,78	52,78	52,78
	Girona	Gala	I	70-80	53,83	53,83	53,83	53,83	53,83
	Girona	Golden Delicious	I	70-80	54,97	54,97	54,97	54,97	54,97
	Girona	Granny Smith	I	70-80	53,95	53,95	53,95	53,95	53,95
	Girona	Red Delicious	I	70-80	54,33	54,33	54,33	54,33	54,33
	Lleida	Fuji	I	70-80	53,00	-	-	-	-
	Lleida	Golden Delicious	I	70-80	56,14	57,12	58,04	58,19	59,01
	Lleida	Red Delicious	I	70-80	54,95	56,43	56,54	56,20	57,52
PERA	Lleida	Blanquilla	I	55-60	63,40	63,08	63,09	63,09	62,99
	Lleida	Conferencia	I	60-65	88,87	90,58	90,97	89,71	92,21

I-5 PRECIOS EN MERCADOS REPRESENTATIVOS - FRUTAS Y HORTALIZAS

PRECIOS DE PRODUCTOS NACIONALES

Mercados representativos de producción

Rgtos. CE 2.200/96, 659/97 y 877/04

En Euros/ 100 kg., a salida agrupación de productores, envasado, sin incluir I.V.A.

HORTALIZAS

PRODUCTO	MERCADO	VARIEDAD O TIPO	CAT.	CALIBRE mm.	DIA/MES				
					21/4	22/4	23/4	24/4	25/4
AJO	Cuenca	Blanco	I	50-80	183,33	183,33	183,33	183,33	183,33
	Cuenca	Morado	I	50-80	208,75	208,75	208,75	208,75	208,75
BERENJENA	Almería	-	I	-	64,52	67,20	66,67	71,43	73,63
CALABACIN	Almería	-	I	140-210	59,18	63,48	64,29	65,45	66,73
CEBOLLA	Albacete	Amarilla	I	-	25,33	25,33	25,33	25,33	25,33
CHAMPIÑON	La Rioja	Cerrado	I	30-65	155,25	154,74	151,91	154,63	153,14
COLIFLOR	La Rioja	Coronada	I	160-200	30,65	32,17	32,17	32,17	32,17
FRESON	Huelva	-	I	-	205,00	208,00	211,00	210,00	-
JUDIA VERDE	Almería	Plana	I	-	177,85	171,43	169,52	155,29	151,23
LECHUGA	Almería	Iceberg	I	400y+	-	-	122,20	-	125,12
	Murcia	Iceberg	I	400y+	106,00	106,00	106,00	106,00	106,00
PEPINO	Almería	Liso	I	-	42,80	45,40	50,44	53,41	56,71
PIMIENTO	Almería	Alargado verde	I	40y+	155,56	-	144,44	-	-
	Almería	Cuadrado color (rojo o amarillo)	I	70y+	164,71	-	180,95	-	-
	Murcia	Cuadrado color (rojo o amarillo)	I	70y+	223,00	223,00	223,00	223,00	223,00
	Murcia	Cuadrado verde	I	70y+	102,50	102,50	102,50	102,50	102,50
TOMATE	Almería	Racimo	I	-	70,59	72,66	77,48	79,89	81,09
	Almería	Redondo	I	57-82	77,69	79,99	80,25	81,09	80,63
	Granada	Cereza	I	-	186,79	183,24	174,35	165,47	-
	Murcia	Cereza	I	-	190,00	190,00	190,00	190,00	190,00
	Murcia	Racimo	I	-	85,00	85,00	85,00	85,00	85,00
	Murcia	Redondo	I	57-82	78,11	78,11	78,11	78,11	78,11
ZANAHORIA	Cádiz	-	I	-	50,33	50,33	50,33	50,33	50,33

I-6 PRECIOS EN MERCADOS REPRESENTATIVOS VACUNO Y OVINO

A) BOVINO

**1.- PRECIO MEDIO NACIONAL (EUROS)100 KG. CANAL) DE CANALES DE BOVINO PESADO
SEGÚN MODELO COMUNITARIO DE CLASIFICACIÓN (RGTO 295/96).**

CATEGORIA	CLASE DE CONFORMACION Y DE ESTADO DE ENGRASAMIENTO	Semana 14-20/04 2008	Semana 21-27/04 2008	Variación
Categoría A: Canales de machos jóvenes sin castrar de menos de 2 años	Muy buena y poco cubierta (U-2)	330,08	328,28	-1,80
	Muy buena y cubierta (U-3)	324,16	324,24	0,09
	Precio medio ponderado categoría U	326,35	325,74	-0,61
	Buena y poco cubierta (R-2)	365,79	365,15	-0,64
	Buena y cubierta (R-3)	307,24	306,10	-1,14
	Precio medio ponderado categoría R	328,91	327,95	-0,96
Categoría D: Canales de hembras que hayan parido	Menos buena y poco cubierta (O-2)	247,50	248,90	1,40
	Menos buena y cubierta (O-3)	280,62	282,38	1,76
	Precio medio ponderado categoría O	267,04	268,66	1,61
	Buena y cubierta (R-3)	202,40	209,93	7,53
	Buena y grasa (R-4)	255,77	255,77	0,00
	Precio medio ponderado categoría R	215,74	221,39	5,65
Categoría E Canales de otras hembras	Menos buena y poco cubierta (O-2)	192,93	194,00	1,07
	Menos buena y cubierta (O-3)	189,74	185,90	-3,84
	Menos buena y grasa (O-4)	173,63	173,66	0,03
	Precio medio ponderado categoría O	186,06	184,01	-2,05
	Mediocre y poco cubierta (P-2)	158,51	157,79	-0,72
	Mediocre y cubierta (P-3)	164,11	164,11	0,00
Precio medio ponderado categoría P	162,26	162,02	-0,24	
Categoría E Canales de otras hembras	Muy buena y poco cubierta (U-2)	345,83	342,03	-3,81
	Muy buena y cubierta (U-3)	355,13	353,63	-1,50
	Precio medio ponderado categoría U	350,30	347,60	-2,70
	Buena y poco cubierta (R-2)	290,35	288,31	-2,04
	Buena y cubierta (R-3)	331,12	332,41	1,28
	Buena y grasa (R-4)	267,69	268,50	0,81
Precio medio ponderado categoría R	304,03	303,48	-0,55	
Categoría E Canales de otras hembras	Menos buena y poco cubierta (O-2)	275,33	284,33	9,00
	Menos buena y cubierta (O-3)	290,12	292,06	1,94
	Menos buena y grasa (O-4)	279,74	279,73	-0,02
	Precio medio ponderado categoría O	281,72	287,39	5,68

I-6 PRECIOS EN MERCADOS REPRESENTATIVOS VACUNO Y OVINO

2.- PRECIO MEDIO NACIONAL DE OTROS ANIMALES DE LA ESPECIE BOVINA (RGTO 2273/02).

OTROS BOVINOS	Semana 14-20/04 2008	Semana 21-27/04 2008	Variación
Terneros machos de ocho días a cuatro semanas			
tipo frisón	105,34	110,60	5,26
tipo cruzado	296,22	282,60	-13,62
<i>Media ponderada nacional (Euros/cabeza)</i>	200,78	196,60	-4,18
Bovinos ligeros entre seis y doce meses			
tipo cruzado	187,48	189,80	2,32
tipo país	127,17	126,30	-0,87
<i>Media ponderada nacional (Euros/100 kg. vivo)</i>	166,37	167,57	1,20

***3.- PRECIO MEDIO NACIONAL DEL BOVINO (EUROS/100KG. VIVO)**

VACUNO PESADO	Semana 14-20/04 2008	Semana 21-27/04 2008	Variación
Machos hasta 480 kg. vivo	192,36	188,77	-3,59
Machos de más de 480 kg. vivo	174,39	173,85	-0,54
Hembras que hayan parido	86,13	86,27	0,13
Otras hembras de hasta 380 kg. vivo	209,82	207,77	-2,05
Otras hembras de más de 380 kg. vivo	199,93	199,93	0,00

*Precio de las diferentes categorías calculados según nueva metodología basada en el sexo del animal y en sus pesos.

B) CORDEROS

1.- PRECIOS MEDIOS NACIONALES DE CANALES DE OVINO FRESCAS O REFRIGERADAS (RGTO 315/02).

CORDEROS I y II	Semana 14-20/04 2008	Semana 21-27/04 2008	Variación
Cordero I (12 a 13 kg/ canal)	448,24	433,24	-15,00
Cordero II (13,1 a 16 kg /canal)	403,67	392,03	-11,64
<i>Media nacional</i>	425,95	412,63	-13,32

2.- PRECIOS MEDIOS DE CANALES DE OVINO FRESCAS O REFRIGERADAS EN LOS MERCADOS NACIONALES REPRESENTATIVOS PARA LA C.E.

MERCADO REPRESENTATIVO	Semana 14-20/04 2008	Semana 21-27/04 2008	Variación
Barcelona	516,94	504,54	-12,40
Madrid	555,27	525,27	-30,00
Valencia	391,49	390,14	-1,35
Albacete	409,85	409,85	0,00
Zaragoza	447,97	423,97	-24,00
Medina del Campo	398,33	398,33	0,00
Talavera de la Reina	450,17	416,89	-33,28
Extremadura	376,68	358,85	-17,83
<i>Media ponderada nacional</i>	437,86	421,51	-16,35

PRECIOS EN MERCADOS REPRESENTATIVOS - PRODUCTOS GANADEROS

D)-PORCINO
 Clasificación EUROP. R(CEE) 1572/95

Euros/100 kg canal

MERCADO REPRESENTATIVO	CLASE E		
	LONJAS	Semana 14-20/04 2008	Semana 21-27/04 2008
Ebro	149,73	148,72	-1,01
Mercolleida	150,51	150,81	0,30
Segovia	154,68	150,99	-3,69
Segura	153,64	152,64	-1,00
Silleda	152,79	152,79	0,00
Conjunto de Lonjas Media ponderada	151,80	151,03	-0,77
MATADEROS Media ponderada	154,17	153,41	-0,76
Media nacional	152,98	152,22	-0,76

MERCADO REPRESENTATIVO	CLASE U			CATEGORIA II		
	LONJAS	Semana 14-20/04 2008	Semana 21-27/04 2008	Variación	Semana 14-20/04 2008	Semana 21-27/04 2008
Ebro	146,97	145,68	-1,28	145,43	144,15	-1,28
Mercolleida	147,74	147,74	0,00	146,20	146,20	0,00
Segovia	151,83	147,91	-3,92	150,52	146,60	-3,92
Segura	150,81	149,53	-1,28	149,53	148,25	-1,28
Silleda	149,97	149,67	-0,30	149,54	149,54	0,00
Conjunto de Lonjas Media ponderada	149,00	147,95	-1,05	147,69	146,68	-1,01
MATADEROS Media ponderada	151,33	150,29	-1,04	148,38	147,10	-1,27
Media nacional	150,17	149,12	-1,05	148,03	146,89	-1,14

PRECIOS EN MERCADOS REPRESENTATIVOS - PRODUCTOS GANADEROS**E)- PORCINO PRECOZ**

Lechones, Otras calidades

Euros/100 kg vivo

LECHONES	Semana 14-20/04 2008	Semana 21-27/04 2008	Variación
Normal.Base 20 kg de peso.	148,55	135,35	-13,20
Lleida.Base 20 kg de peso.	120,00	120,00	0,00
Segovia . Base 20 kg de peso.	190,00	165,00	-25,00
CERDOS CEBADOS			
Categoría U.	115,63	114,82	-0,81
DESVIEJE			
Cerdas de desvieje.	52,34	51,36	-0,98

F)- TRONCO IBERICO

Euros/100 kg vivo

LECHONES	Semana 14-20/04 2008	Semana 21-27/04 2008	Variación
Lechones (Base 23 kg)	125,98	119,46	-6,52
DESVIEJE			
Reproductores de desvieje	65,73	65,73	0,00
CEBADOS			
Marranillos, de 35 a 60 kg	137,86	130,03	-7,83
Primales, de 60 a 100 kg	S/COT	S/COT	-----
Cerdos cebados de pienso (extensivo)	127,71	125,62	-2,09
Cerdos cebados de bellota	S/COT	S/COT	-----

IS



MINISTERIO
DE MEDIO AMBIENTE
Y MEDIO RURAL Y MARINO

SUBSECRETARÍA

SECRETARÍA GENERAL TÉCNICA

CENTRO DE PUBLICACIONES
Paseo de la Infanta Isabel, 1 - 28014 MADRID