

# INFORME SEMANAL COYUNTURA

## Índice:

- 1. Precios Medios Nacionales, comentarios y gráficos**
- 2. Precios en Mercados Representativos UE**
  - 1. Cereales**
  - 2. Vinos de mesa**
  - 3. Aceites y semillas**
  - 4. Frutas y Hortalizas**
  - 5. Vacuno**
  - 6. Ovino**
  - 7. Porcino**

17 febrero 2010



GOBIERNO  
DE ESPAÑA

MINISTERIO  
DE MEDIO AMBIENTE  
Y MEDIO RURAL Y MARINO

SUBSECRETARÍA

SECRETARÍA GENERAL TÉCNICA

Publicación elaborada por la  
Secretaría General Técnica  
Subdirección General de Estadística



Edita

**MINISTERIO DE MEDIO AMBIENTE Y MEDIO RURAL Y MARINO**  
**SECRETARÍA GENERAL TÉCNICA**

Se permite la utilización, copia o reproducción de los datos de este Boletín siempre que se cite expresamente su procedencia.

**PRECIOS MEDIOS NACIONALES**

-3-

**CEREALES:** Sube arroz cáscara (2,34%); baja trigo blando panificable (-2,57%) y ligeramente cebada pienso (-0,92%) y maíz grano (-0,68%).

**VINOS DE MESA:** Retroceso del blanco (-1,92%), estabilidad en el tinto.

**ACEITES VEGETALES:** Pierde valor el lampante de oliva (-2,37%) y el de orujo crudo (-1,58%). Sin variación apreciable en oliva virgen y girasol refinado.

**CITRICOS:** Se aprecian las variedades tardías de clementina (9,91%). Baján limón (-5,93%) y naranja (-2,62%).

**HORTALIZAS (▲):** Suben pimiento verde italiano (16,17%), judía verde tipo plana (10,46%) y en menor medida lechuga romana (6,86%) y acelga (4,74%). Baja el fresón (-22,73%) y la cebolla (-8,08%). Sube la cotización de la patata (27,79%), al iniciarse la comercialización de la extratemprana.

**VACUNO (=):** Mínimas variaciones, inferiores al 1%, en el precio de las canales y en el bovino vivo.

**OVINO (=):** Se mantienen las cotizaciones de canales de corderos, aunque con una ligera flexión a la baja en los de 12 a 16 kilos (-0,80%).

**PORCINO (▲):** Suben las canales de cerdo de capa blanca (entre 2,61% las de menos del 50% de contenido en magro y 2,48% las del 60-55%). Se aprecia en similar proporción el lechón para cebo (2,83%).

**POLLOS (=):** Prácticamente estable la cotización de la canal de pollo (-0,38%).

**HUEVOS (▲):** Mientras que se constata una subida del precio de la docena de huevos de Clase "M" (1,28%), se mantiene invariable la Clase "L".

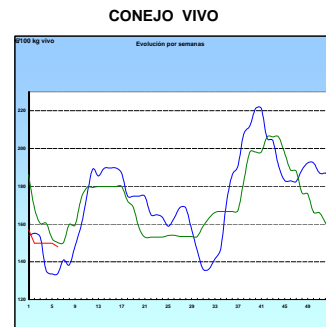
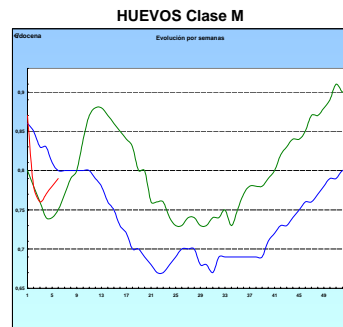
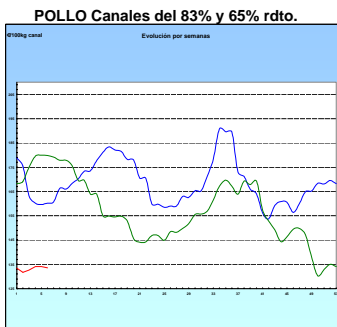
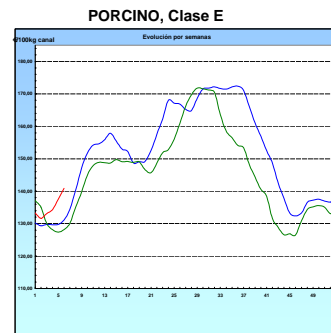
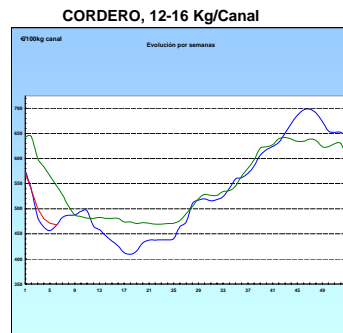
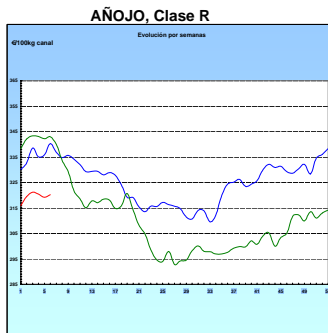
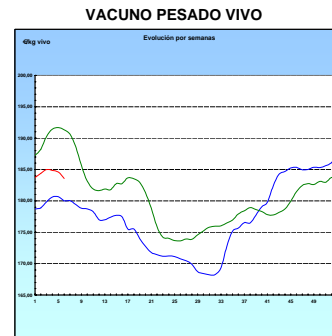
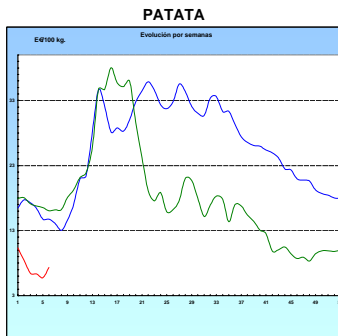
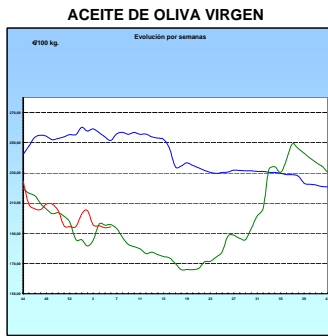
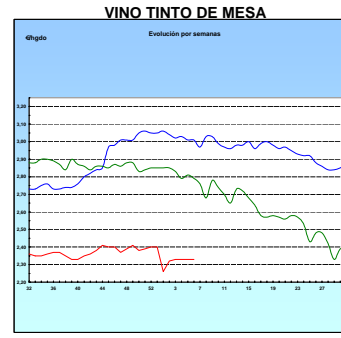
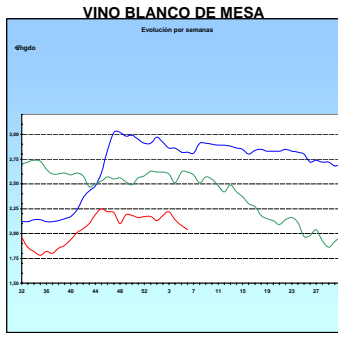
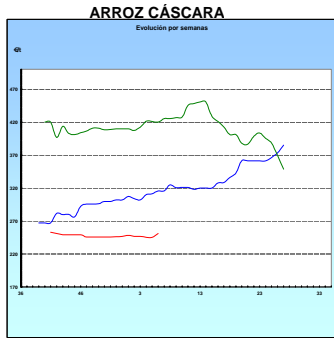
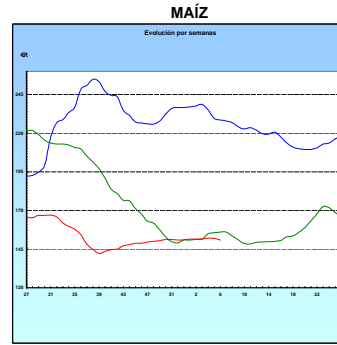
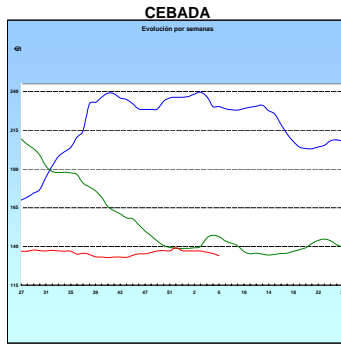
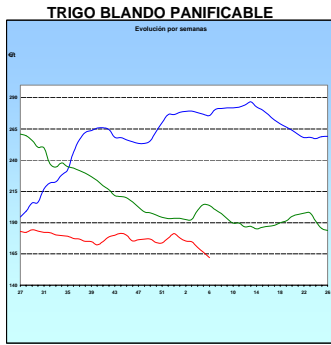
**CONEJO (▼):** Baja el precio del conejo de granja (-1,29%).

PRODUCTOS AGRICOLAS (especificaciones)		semana 5 1-7/02 2010	semana 6 8-14/02 2010	Variación semanal euros	Variación semanal %
<b>AGRICOLAS</b>					
(1)	Trigo blando panificable (€t)	166,29	162,02	-4,27	-2,57
(1)	Cebada pienso (€t)	135,36	134,11	-1,25	-0,92
(1)	Maíz grano (€t)	151,88	150,84	-1,04	-0,68
(4)	Arroz cáscara (€t)	245,08	250,81	5,73	2,34
(1)	Alfalfa (€t)	139,56	139,64	0,08	0,06
(2)	Vino blanco sin indicación geográfica (€hgdo)	2,08	2,04	-0,04	-1,92
(2)	Vino tinto sin indicación geográfica (€hgdo, 12p. color)	2,33	2,33	0,00	0,00
(3)	Aceite de oliva virgen de 0,8 a 2" (€100 kg)	193,75	194,42	0,67	0,35
(3)	Aceite de oliva lampante, más de 2" (€100 kg)	185,21	180,82	-4,39	-2,37
(3)	Aceite de orujo crudo (€100 kg)	73,91	72,74	-1,17	-1,58
(3)	Aceite girasol refinado (€100 kg)	74,50	74,58	0,08	0,11
(4)	Naranja grupo Navel (€100kg)	24,85	24,20	-0,65	-2,62
(4)	Clementina tardía (€100kg.)	38,14	41,92	3,78	9,91
(4)	Limón (€100 kg)	33,06	31,10	-1,96	-5,93
(4)	Manzana Golden (€100 kg)	30,50	30,50	0,00	0,00
(4)	Pera Blanquilla (€100kg)	52,50	52,50	0,00	0,00
(4)	Acelga (€100kg)	49,60	51,96	2,35	4,74
(4)	Cebolla (€100kg)	24,77	22,77	-2,00	-8,08
(4)	Lechuga Romana (€100 kg)	37,81	40,40	2,59	6,86
(4)	Pimiento verde tipo italiano (€100 kg)	102,11	118,62	16,51	16,17
(4)	Judía verde tipo plana (€100 kg)	196,50	217,05	20,55	10,46
(9)	Fresón (€100kg)	220,00	170,00	-50,00	-22,73
(4)	Tomate liso (€100 kg)	61,04	60,00	-1,05	-1,71
(4)	Patata (€100 kg)	5,75	7,35	1,60	27,79
<b>GANADEROS</b>					
(6)	Ternera, conjunto clases (€100 kg canal)	358,38	356,17	-2,21	-0,62
(6)	Añojo, buena conformación (€100 kg canal)	319,18	320,23	1,05	0,33
(6)	Bovino vivo, conjunto categorías (€100 kg vivo)	184,60	183,55	-1,05	-0,57
(6)	Corderos 9-19 kilos (€100 kg canal)	483,47	481,97	-1,50	-0,31
(6)	Corderos 12-16 kilos (€100 kg canal)	471,49	467,70	-3,79	-0,80
(6)	Porcino 60-55% magro (€100 kg canal)	137,50	140,91	3,41	2,48
(6)	Porcino 50-55% magro (€100 kg canal)	135,75	139,23	3,48	2,56
(6)	Porcino <50% magro (€100 kg canal)	133,40	136,88	3,48	2,61
(6)	Lechón 20 kg (€unidad)	43,44	44,67	1,23	2,83
(7)	Pollo, media canales del 83% y 65% rdto. (€100 kg canal)	134,04	133,53	-0,51	-0,38
(8)	Huevos - Clase L (€docena)	0,85	0,85	0,00	0,00
(8)	Huevos - Clase M (€docena)	0,78	0,79	0,01	1,28
(4)	Conejo 1,8-2,2 kilo, vivo (€100 kg)	149,84	147,91	-1,93	-1,29

**Posición comercial:** (1) Entrada industria ; (2) Salida bodega; (3) Salida almazara; (4) Granel; s/finca, almacén agricultor, alhóndiga lonja, granja; (5) Percibido por el agricultor; (6) Entrada matadero; (7) Salida muelle matadero; (8) Salida muelle centro de embalaje. (9) Salida central hortofrutícola

# PRECIOS MEDIOS NACIONALES

■ antepenúltima campaña  
■ penúltima campaña  
■ campaña actual



<b>I-2 PRECIOS EN MERCADOS REPRESENTATIVOS - CEREALES</b>
---

Precios en €/t  
Trigos Rgto. CE 1784/03

Precios de comercio al por mayor. Mercancía nacional y/o importada, sobre vehículo en posición almacén

PRODUCTO	MERCADO REPRESENTATIVO	Semana 1-7/02 2009	Semana 8-14/02 2009	Variación
TRIGO BLANDO PANIFICABLE	Alava	144,00	141,00	-3,00
	Albacete	146,60	142,80	-3,80
	Avila	137,00	138,00	1,00
	Barcelona	154,00	150,00	-4,00
	Burgos	142,88	141,13	-1,75
	Cadiz	150,25	150,25	0,00
	Cantabria	138,00	138,00	0,00
	Córdoba	153,00	153,00	0,00
	Cuenca	146,00	140,00	-6,00
	Gerona	154,00	150,00	-4,00
	Huesca	145,00	141,00	-4,00
	León	144,00	144,00	0,00
	Orense	145,00	145,00	0,00
	Palencia	140,40	140,40	0,00
	Rioja	144,00	141,00	-3,00
	Salamanca	142,60	141,40	-1,20
	Sevilla	148,20	148,20	0,00
	Soria	146,32	141,30	-5,02
	Tarragona	141,00	138,00	-3,00
	Teruel	142,00	142,00	0,00
Valencia	145,00	142,00	-3,00	
Valladolid	134,18	133,98	-0,20	
Zamora	144,00	143,70	-0,30	
Zaragoza	143,00	145,00	2,00	
TRIGO DURO	Burgos	162,00	161,10	-0,90
	Córdoba	153,00	153,00	0,00
	Sevilla	150,20	150,00	-0,20
	Zamora	171,00	168,00	-3,00
	Zaragoza	156,00	150,00	-6,00

**I-2 PRECIOS EN MERCADOS REPRESENTATIVOS - CEREALES**

Precios en €/t  
Cebada Rto. CE 1784/03

Precios de comercio al por mayor. Mercancía nacional y/o importada, sobre vehículo en posición almacén

PRODUCTO	MERCADO REPRESENTATIVO	Semana 1-7/02 2009	Semana 8-14/02 2009	Variación
CEBADA PIENSO	Alava	127,00	123,00	-4,00
	Albacete	123,20	121,90	-1,30
	Avila	124,00	123,00	-1,00
	Barcelona	135,00	133,00	-2,00
	Burgos	124,67	123,76	-0,91
	Cantabria	128,00	128,00	0,00
	Ciudad Real	127,10	124,90	-2,20
	Coruña	132,00	132,00	0,00
	Gerona	135,00	133,00	-2,00
	Granada	132,00	129,00	-3,00
	Guadalajara	124,50	120,30	-4,20
	Huesca	124,40	121,40	-3,00
	Leon	130,00	129,00	-1,00
	Lerida	130,00	128,00	-2,00
	Murcia	129,00	127,00	-2,00
	Navarra	127,00	123,00	-4,00
	Orense	137,00	137,00	0,00
	Palencia	124,20	123,00	-1,20
	Rioja	127,00	123,00	-4,00
	Salamanca	129,00	127,90	-1,10
	Segovia	127,40	123,00	-4,40
	Sevilla	132,01	127,49	-4,52
	Soria	124,20	120,84	-3,36
	Teruel	123,00	120,00	-3,00
Toledo	130,60	129,90	-0,70	
Valencia	126,00	126,00	0,00	
Valladolid	121,46	121,16	-0,30	
Zaragoza	124,00	123,00	-1,00	
CEBADA MALTA	Burgos	144,24	141,00	-3,24
	Guadalajara	139,00	137,00	-2,00
	Huesca	132,00	132,00	0,00
	Navarra	132,00	129,00	-3,00
	Palencia	144,24	141,00	-3,24
	Segovia	149,00	147,00	-2,00

<b>I-2 PRECIOS EN MERCADOS REPRESENTATIVOS - CEREALES</b>
---

Precios en €/t  
 Maíz Rgto. CE 1784/03  
 Arroz cáscara Rgto. CE 1785/03

Maíz grano, precios de comercio al por mayor. Mercancía nacional y/o importada, sobre vehículo en almacén  
 Arroz cáscara precios a salida almacén agricultor

PRODUCTO	MERCADO REPRESENTATIVO	Semana 1-7/02 2009	Semana 8-14/02 2009	Variación
MAIZ-GRANO	Albacete	149,60	149,10	-0,50
	Asturias	157,00	157,00	0,00
	Avila	150,00	150,00	0,00
	Badajoz	153,26	151,26	-2,00
	Barcelona	149,00	149,00	0,00
	Coruña	156,00	156,00	0,00
	Gerona	149,00	149,00	0,00
	Huesca	140,60	138,80	-1,80
	León	147,00	145,00	-2,00
	Lérida	145,00	144,00	-1,00
	Madrid	150,00	153,00	3,00
	Murcia	149,00	148,00	-1,00
	Navarra	142,00	141,00	-1,00
	Pontevedra	156,26*	156,00	-0,26
	Rioja	143,00	143,00	0,00
	Salamanca	149,40	149,40	0,00
	Sevilla	155,01	152,61	-2,40
	Tarragona	146,00	144,00	-2,00
	Teruel	142,00	142,00	0,00
	Valencia	155,00	159,00	4,00
Valladolid	144,99	144,99	0,00	
Zaragoza	142,00	142,00	0,00	
ARROZ CASCARA	Sevilla			
	Largo	230,00	241,20	11,20
	Redondo	263,33	267,50	4,17
	Valencia			
	Redondo(V.Bahía)	274,72	273,00	-1,72
	Badajoz			
Redondo	252,00	252,00	0,00	
Medio	240,00	252,00	12,00	
Largo	238,70	238,50	-0,20	
ARROZ BLANCO EXTRA	Tarragona	650,00	650,00	0,00
	Valencia	575,00	565,00	-10,00

\* Precio definitivo

1 **I-3 PRECIOS EN MERCADOS REPRESENTATIVOS  
VINOS BLANCO Y TINTO SIN INDICACION GEOGRAFICA  
Reglamentos C.E 479/2008 y 436/2009**

**En €hgdo,salida bodega, a granel, pago al contado sin I.V.A.  
Precio de vino tinto referido al producto de 12 puntos de color**

<b>PRODUCTO</b>	<b>MERCADO REPRESENTATIVO</b>	<b>Semana 1-7/02 2010</b>	<b>Semana 8-14/02 2010</b>	<b>Variación</b>
<b>VINO BLANCO</b>	<b>Albacete</b>	<b>1,88</b>	<b>1,89</b>	<b>0,01</b>
	<b>Badajoz</b>	<b>1,98</b>	<b>2,10</b>	<b>0,12</b>
	<b>Ciudad Real</b>	<b>2,24</b>	<b>2,15</b>	<b>-0,09</b>
	<b>Cuenca</b>	<b>1,79</b>	<b>1,79</b>	<b>0,00</b>
	<b>Huelva</b>	<b>2,00</b>	<b>2,00</b>	<b>0,00</b>
	<b>Toledo</b>	<b>2,10</b>	<b>1,97</b>	<b>-0,13</b>
<b>VINO TINTO</b>	<b>Albacete</b>	<b>2,29</b>	<b>2,22</b>	<b>-0,07</b>
	<b>Ciudad Real</b>	<b>2,30</b>	<b>2,34</b>	<b>0,04</b>
	<b>Cuenca</b>	<b>2,34</b>	<b>2,34</b>	<b>0,00</b>
	<b>Madrid</b>	<b>2,46</b>	<b>2,46</b>	<b>0,00</b>
	<b>Murcia</b>	<b>2,44</b>	<b>2,45</b>	<b>0,01</b>
	<b>Toledo</b>	<b>2,31</b>	<b>2,36</b>	<b>0,05</b>
	<b>Valencia</b>	<b>2,35</b>	<b>2,35</b>	<b>0,00</b>



**I-4 PRECIOS EN MERCADOS REPRESENTATIVOS DE ACEITES**

Aceites. Precios sobre almazara, en €/100 kg, sin I.V.A.Rgtos C.E. 865/04 y 826/08

Semilla de girasol. Precios en centros de demanda, en €/100 kg, sin I.V.A. Rgto C.E.E. 3405/93

<b>PRODUCTO Y ESPECIFICACIONES</b>	<b>MERCADO REPRESENTATIVO</b>	<b>Semana 1-7/02 .2010</b>	<b>Semana 8-14/02 .2010</b>	<b>Variación</b>
<b>ACEITE DE OLIVA VIRGEN EXTRA</b> Menos de 0,8°	Badajoz	213,35	213,35	0,00
	Ciudad Real	212,00	210,00	-2,00
	Córdoba	200,25	202,93	2,68
	Granada	195,00	195,00	0,00
	Jaén	205,84	210,35	4,51
	Málaga	210,50	203,50	-7,00
	Sevilla	214,15	215,65	1,50
	Toledo	210,00	209,00	-1,00
<b>ACEITE DE OLIVA VIRGEN</b> De 0,8° a 2°	Badajoz	201,30	204,30	3,00
	Córdoba	192,65	191,65	-1,00
	Jaén	193,82	195,32	1,50
	Sevilla	196,50	194,33	-2,18
	Tarragona	192,32	186,31	-6,01
<b>ACEITE DE OLIVA LAMPANTE</b>	Córdoba	185,40	182,65	-2,75
	Jaén	184,81	180,30	-4,51
	Sevilla	188,49	183,79	-4,71
	Tarragona	183,31	174,29	-9,01
<b>ACEITE DE OLIVA REFINADO</b>	Córdoba	197,15	197,65	0,50
	Jaén	198,33	198,33	0,00
	Sevilla	203,00	200,00	-3,00
	Tarragona	205,84	196,83	-9,01
<b>ACEITE DE ORUJO CRUDO</b>	Córdoba	74,50	74,00	-0,50
	Jaén	75,12	75,12	0,00
	Tarragona	72,12	69,12	-3,01
<b>ACEITE DE ORUJO REFINADO</b>	Córdoba	114,10	113,10	-1,00
	Jaén	114,19	112,38	-1,81
	Tarragona	111,19	111,19	0,00
<b>ACEITE DE GIRASOL CRUDO</b>	Córdoba	66,50	66,00	-0,50
	Sevilla	63,00	63,00	0,00
<b>ACEITE DE GIRASOL REFINADO</b>	Córdoba	73,50	73,75	0,25
	Sevilla	75,00	75,00	0,00
	Tarragona	75,00	75,00	0,00

**I-5 PRECIOS EN MERCADOS REPRESENTATIVOS - FRUTAS Y HORTALIZAS**
**PRECIOS DE PRODUCTOS NACIONALES**

Mercados representativos de producción

Rgtos. CE 2.200/96, 659/97 y 877/04

En €/100 kg, a salida agrupación de productores, envasado, sin incluir I.V.A.

**CITRICOS**

PRODUCTO	MERCADO	VARIEDAD O TIPO	CAT.	CALIBRE mm.	DIA/MES				
					8/2	9/2	10/2	11/2	12/2
LIMON	Alicante	-	I	1-3	81,65	82,39	82,60	80,47	83,00
	Murcia	-	I	1-3	80,00	81,00	80,00	81,00	80,00
NARANJA	Alicante	Navelina	I	2-4	47,81	-	-	-	-
	Sevilla	Salustiana	I	2-4	-	53,48	53,48	-	-
	Valencia	Lane Late	I	2-4	52,03	52,03	52,03	52,03	52,03
	Valencia	Salustiana	I	2-4	67,00	-	-	-	-
	Valencia	Navel Late	I	2-4	-	47,04	47,04	47,04	-
CLEMENTINA	Castellón	-	I	1X2	74,53	74,53	74,53	74,53	74,53
	Valencia	-	I	1X2	74,07	-	74,07	-	-
MANDARINA	Castellón	-	I	1X2	82,03	82,03	82,03	82,03	82,03
	Valencia	-	I	1X2	89,33	89,33	89,33	-	-

**FRUTAS DE PEPITA**

PRODUCTO	MERCADO	VARIEDAD O TIPO	CAT.	CALIBRE mm.	DIA/MES				
					8/2	9/2	10/2	11/2	12/2
MANZANA	Girona	Fuji	I	70-80	45,32	45,32	45,32	45,32	45,32
	Girona	Gala	I	70-80	64,92	64,92	64,92	64,92	64,92
	Girona	Golden Delicious	I	70-80	46,94	46,94	46,94	46,94	46,94
	Girona	Granny Smith	I	70-80	45,99	45,99	45,99	45,99	45,99
	Lleida	Fuji	I	70-80	50,00	-	49,00	-	-
	Lleida	Gala	I	70-80	57,57	58,25	58,98	58,12	60,87
	Lleida	Golden Delicious	I	70-80	41,73	42,14	45,83	44,20	41,23
	Lleida	Granny Smith	I	70-80	38,00	38,00	38,00	38,00	38,00
	Lleida	Red Delicious	I	70-80	45,60	50,21	50,76	49,53	48,68
PERA	Lleida	Blanquilla	I	55-60	68,85	68,31	68,96	68,24	68,52
	Lleida	Conferencia	I	60-65	70,24	67,41	69,74	72,29	70,58
	Zaragoza	Blanquilla	I	55-60	-	-	-	61,28	64,39
	Zaragoza	Conferencia	I	60-65	73,13	-	-	-	-

<b>I-5 PRECIOS EN MERCADOS REPRESENTATIVOS - FRUTAS Y HORTALIZAS</b>
--

**PRECIOS DE PRODUCTOS NACIONALES**

Mercados representativos de producción

Rgts. CE 2.200/96, 659/97 y 877/04

En €100 kg, a salida agrupación de productores, envasado, sin incluir I.V.A.

**HORTALIZAS**

PRODUCTO	MERCADO	VARIEDAD O TIPO	CAT.	CALIBRE mm.	DIA/MES				
					8/2	9/2	10/2	11/2	12/2
AJO	Cuenca	Blanco	I	50-80	121,58	121,58	121,58	121,58	121,58
	Cuenca	Morado	I	50-80	132,52	132,52	132,52	132,52	132,52
BERENJENA	Almería	Alargada	I	40y+	175,16	185,00	182,81	-	-
	Almería	Redonda	I	70y+	133,33	166,67	155,56	170,00	166,67
CALABACIN	Almería	-	I	-	115,56	135,11	123,92	127,41	138,56
CEBOLLA	Albacete	Amarilla	I	-	34,75	34,75	34,75	34,75	34,75
CHAMPIÑON	La Rioja	Cerrado	I	30-65	133,36	135,29	136,46	133,07	133,43
COLIFLOR	La Rioja	Coronada	I	-	36,36	36,36	36,36	36,36	36,36
FRESA	Huelva	-	I	-	189,50	165,00	162,00	158,00	158,00
JUDÍA VERDE	Almería	Plana	I	-	187,78	197,50	165,56	-	-
LECHUGA	Almería	Iceberg	I	400y+	152,46	-	144,27	-	149,75
	Murcia	Iceberg	I	400y+	176,00	176,00	176,00	176,00	176,00
PEPINO	Almería	Liso	I	-	115,00	114,40	97,03	109,85	105,59
PIMIENTO	Almería	Cuadrado color (rojo o amarillo)	I	70y+	88,54	-	89,03	-	-
	Almería	Verde alargado	I	40y+	165,56	-	172,22	-	-
TOMATE	Almería	Racimo	I	-	83,33	98,48	98,34	96,39	91,41
	Almería	Redondo	I	57-82	91,05	96,08	90,95	96,90	93,65
	Murcia	Racimo	I	-	125,00	125,00	125,00	125,00	125,00
	Murcia	Redondo	I	57-82	97,03	97,03	97,03	97,03	97,03
ZANAHORIA	Cádiz	-	I	-	56,67	56,67	56,67	56,67	56,67

<b>I-6 PRECIOS EN MERCADOS REPRESENTATIVOS VACUNO Y OVINO</b>
---

**A) BOVINO**

**1.- PRECIO MEDIO NACIONAL ( Euro/100 kg Canal) DE CANALES DE BOVINO PESADO  
SEGÚN MODELO COMUNITARIO DE CLASIFICACIÓN (RGTO 295/96).**

CATEGORÍA	CLASE DE CONFORMACIÓN Y DE ESTADO DE ENGRASAMIENTO	Semana 01-07/02 2010	Semana 08-14/02 2010	Variación
<b>Categoría A: Canales de machos jóvenes sin castrar de más de un año y menos de dos años</b>	Muy buena y poco cubierta (U-2)	355,19	361,91	6,72
	Muy buena y cubierta (U-3)	349,68	350,53	0,85
	Precio medio ponderado Categoría U	351,72	354,75	3,02
	Buena y poco cubierta (R-2)	292,52	297,96	5,44
	Buena y cubierta (R-3)	334,84	333,30	-1,54
	Precio medio ponderado Categoría R	319,19	320,23	1,04
<b>Categoría D: Canales de hembras que hayan parido</b>	Mediocre y poco cubierta (P-2)	135,49	139,06	3,57
	Mediocre y cubierta (P-3)	162,39	159,09	-3,30
	Precio medio ponderado Categoría P	153,52	152,49	-1,03
	Buena y cubierta (R-3)	197,07	192,36	-4,71
	Buena y grasa (R-4)	224,90	226,84	1,94
	Precio medio ponderado Categoría R	204,04	200,98	-3,05
<b>Categoría E: Canales de otras hembras</b>	Muy buena y poco cubierta (U-2)	304,35	310,45	6,10
	Muy buena y cubierta (U-3)	330,07	332,70	2,63
	Precio medio ponderado Categoría U	316,70	321,13	4,43
	Buena y poco cubierta (R-2)	267,59	264,98	-2,61
	Buena y cubierta (R-3)	300,52	299,87	-0,65
	Buena y grasa (R-4)	246,76	247,73	0,97
<b>Categoría E: Canales de otras hembras</b>	Precio medio ponderado Categoría R	278,44	276,86	-1,58
	Menos buena y poco cubierta (O-2)	272,20	266,44	-5,76
	Menos buena y cubierta (O-3)	285,78	286,68	0,90
	Menos buena y grasa (O-4)	295,81	296,75	0,94
	Precio medio ponderado Categoría O	278,86	276,16	-2,70

**L-6 PRECIOS EN MERCADOS REPRESENTATIVOS VACUNO Y OVINO****2.-PRECIO MEDIO NACIONAL DEL BOVINO (Euro/100 kg)**

<b>BOVINO VIVO</b>	<b>Semana 01-07/02 2010</b>	<b>Semana 08-14/02 2010</b>	<b>Variación</b>
Machos hasta 480 Kg. vivo	213,00	211,76	-1,24
Machos de más de 480 kg. vivo	190,78	189,42	-1,36
Hembras que hayan parido	77,96	77,96	0,00
Otras hembras de hasta 380 Kg. vivo	209,89	208,51	-1,38
Otras hembras de más de 380 Kg. vivo	203,61	203,26	-0,35

**3.-PRECIO MEDIO NACIONAL DE OTROS ANIMALES DE LA ESPECIE BOVINA ( R(CE) 2273/2002).**

<b>OTROS BOVINOS</b>	<b>Semana 01-07/02 2010</b>	<b>Semana 08-14/02 2010</b>	<b>Variación</b>
Terneros de ocho días a cuatro semanas			
tipo frisón/país	126,34	127,80	1,46
tipo cruzado	344,98	344,98	0,00
<i>Media ponderada nacional (Euro/Cabeza )</i>	235,67	236,40	0,73
Bovinos ligeros comprendidos entre seis y doce meses			
tipo frisón/país	166,27	170,52	4,25
tipo cruzado	235,86	241,56	5,70
<i>Media ponderada nacional (Euro/100 kg Vivo )</i>	211,51	216,70	5,19

**B) CORDEROS****1.-PRECIOS MEDIOS NACIONALES DE CANALES DE OVINO FRESCAS O REFRIGERADAS R(CE) 2529/01 y 315/02.**

<b>CORDEROS I y II</b>	<b>Semana 01-07/02 2010</b>	<b>Semana 08-14/02 2010</b>	<b>Variación</b>
Corderos I (12 a 13 kg/canal)	486,15	479,86	-6,29
Corderos II (13,1 a 16 kg/canal)	456,83	455,53	-1,30
<i>Media ponderada</i>	471,49	467,70	-3,79

**2.-PRECIOS MEDIOS DE CANALES DE OVINO FRESCAS O REFRIGERADAS EN LOS MERCADOS NACIONALES REPRESENTATIVOS PARA LA C.E.**

<b>MERCADO REPRESENTATIVO</b>	<b>Semana 01-07/02 2010</b>	<b>Semana 08-14/02 2010</b>	<b>Variación</b>
Barcelona	547,66	550,26	2,60
Madrid	564,51	544,51	-20,00
Valencia	597,81	603,76	5,95
Albacete	447,80	447,80	0,00
Extremadura	429,30	429,30	0,00
Medina del Campo	451,66	451,66	0,00
Talavera de la Reina	450,33	450,33	0,00
Zaragoza	515,42	515,42	0,00
<i>Media ponderada nacional</i>	483,47	481,97	-1,50

**PRECIOS EN MERCADOS REPRESENTATIVOS - PRODUCTOS GANADEROS****D) - PORCINO**

CLASIFICACIÓN EUROPEA (CEE) 1572/95.

Euro/100 kg Canal

MERCADO REPRESENTATIVO	Clase E			Clase U			Cat. II		
	Semana 01-07/02 2010	Semana 08-14/02 2010	Variación	Semana 01-07/02 2010	Semana 08-14/02 2010	Variación	Semana 01-07/02 2010	Semana 08-14/02 2010	Variación
<b>LONJAS</b>									
Ebro	132,89	136,41	3,52	131,19	134,78	3,59	129,65	133,24	3,59
Mercalleida	135,75	140,82	5,07	134,01	139,14	5,13	132,47	137,60	5,13
Segovia	140,55	145,72	5,17	138,75	143,98	5,23	145,29	147,90	2,61
Segura	139,12	144,20	5,08	137,35	142,47	5,12	135,42	140,55	5,13
Silleda	141,09	143,69	2,60	139,29	141,97	2,68	138,50	139,79	1,29
Conjunto de Lonjas Media Ponderada	137,20	141,65	4,45	135,45	139,96	4,51	135,08	139,03	3,95
<b>MATADEROS</b> Media Ponderada	137,81	140,18	2,37	136,05	138,50	2,46	131,73	134,74	3,01
<b>Media Nacional</b>	<b>137,50</b>	<b>140,91</b>	<b>3,41</b>	<b>135,75</b>	<b>139,23</b>	<b>3,48</b>	<b>133,41</b>	<b>136,89</b>	<b>3,48</b>

**PRECIOS EN MERCADOS REPRESENTATIVOS - PRODUCTOS GANADEROS - PORCINO.****E) - PORCINO PRECOZ**  
**LECHONES, OTRAS CALIDADES.****Euro/100 Kg vivo**

<b>LECHONES</b>	<b>Semana 01-07/02 2010</b>	<b>Semana 08-14/02 2010</b>	<b>Variación</b>
Normal.Base 20kg de peso.	217,20	223,35	6,15
Segovia.Base 20kg de peso.	220,00	225,00	5,00
Lleida.Base 20kg de peso.	202,50	210,00	7,50
<b>CERDOS CEBADOS</b>			
Categoría U	104,52	107,20	2,68
<b>Cerdas de Desvieje</b>			
Cerdas de Desvieje	49,45	51,45	2,00

**F) -TRONCO IBÉRICO****Euro/100 kg Vivo**

<b>LECHONES</b>	<b>Semana 01-07/02 2010</b>	<b>Semana 08-14/02 2010</b>	<b>Variación</b>
Base 23 Kg.	283,42	292,82	9,40
<b>DESVIEJE</b>			
Reproductores de desvieje	88,86	94,08	5,22
<b>CEBADOS</b>			
Marranillos, de 35 a 60 Kg.	211,00	215,95	4,95
Primals, de 60 a 100 Kg.	--	--	0,00
Cerdos cebados de pienso (extensivo)	148,28	148,74	0,46
Cerdos cebados de bellota	177,67	177,67	0,00

ISC



MINISTERIO  
DE AGRICULTURA, PESCA  
Y ALIMENTACIÓN

**CENTRO DE PUBLICACIONES**  
Paseo de la Infanta Isabel, 1 - 28014 MADRID