

# INFORME SEMANTAL COYUNTURA

## Índice:

- 1. Precios Medios Nacionales, comentarios y gráficos**
- 2. Precios en Mercados Representativos UE**
  - 1. Cereales**
  - 2. Vinos de mesa**
  - 3. Aceites y semillas**
  - 4. Frutas y Hortalizas**
  - 5. Vacuno**
  - 6. Ovino**
  - 7. Porcino**

19 de mayo de 2010



GOBIERNO  
DE ESPAÑA

MINISTERIO  
DE MEDIO AMBIENTE  
Y MEDIO RURAL Y MARINO

SUBSECRETARÍA

SECRETARÍA GENERAL TÉCNICA

Publicación elaborada por la  
Secretaría General Técnica  
Subdirección General de Estadística



Edita

**MINISTERIO DE MEDIO AMBIENTE Y MEDIO RURAL Y MARINO**  
**SECRETARÍA GENERAL TÉCNICA**

Se permite la utilización, copia o reproducción de los datos de este Boletín siempre que se cite expresamente su procedencia.

## PRECIOS MEDIOS NACIONALES

-3-

**CEREALES (=):** Se mantiene la cotización en trigo blando (-0,10%), cebada pienso (-0,40%) y arroz cáscara (0,09%). Se aprecia ligeramente el maíz grano (0,87%).

**VINO DE MESA (▲):** Se consolidan las subidas en el mercado del vino, especialmente el blanco (2,49%).

**ACEITES VEGETALES:** Dentro de los distinto tipos de oliva, los precios son similares al periodo anterior en lampante (-0,39%) y orujo crudo (-0,24%), mientras que baja ligeramente la cotización del virgen (-0,87%). Se aprecia el de girasol refinado (1,40%).

**CITRICOS (▲):** Suben naranja (7,65%) y limón (7,51%).

**HORTALIZAS (▼):** Baja la cotización de las hortalizas en general, destacando el tomate liso (-20,38%) y la lechuga romana (-14,55%). Sube la patata (8,22%).

**VACUNO:** Los precios de las canales de añojo se mantienen estables (-0,36%) con una ligera bajada para las terneras (-0,97%). Leve retroceso en las cotizaciones de los animales vivos (-1,28%).

**CORDERO (=):** Comportamientos similares a los del período anterior en los precios de las canales de cordero, en las dos categorías de referencia.

**PORCINO (▲):** Anotan subidas las distintas clases de canales de porcino de capa blanca (2,54% la canal del 50-55% de magro). Baja la cotización del lechón para cebo (-1,80%).

**POLLOS (▼):** Apreciable descenso del precio medio de la canal de pollo (-15,88%).

**HUEVOS (▼):** Bajan las cotizaciones de los huevos de ambos gramajes (-4,69% la clase "M" y -4,11% la clase "L").

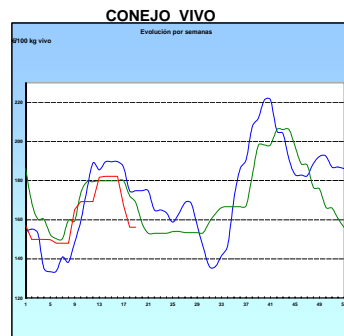
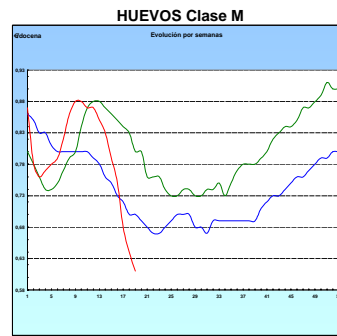
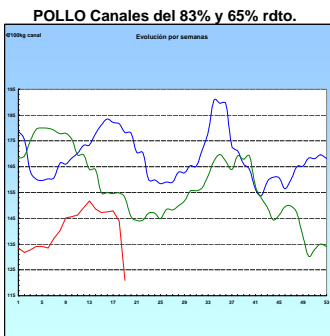
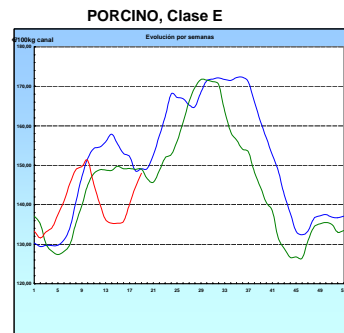
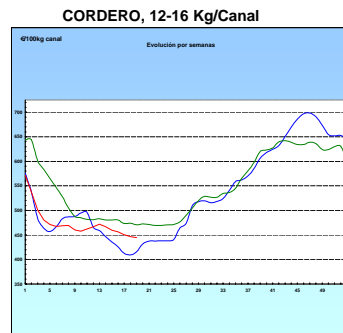
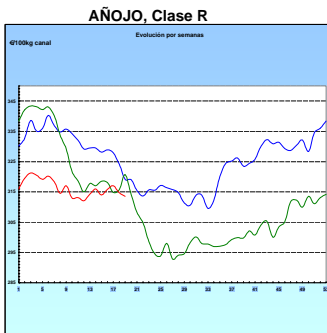
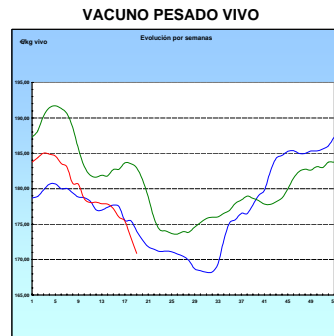
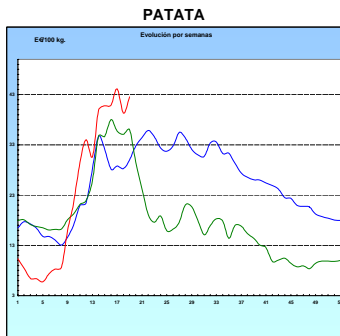
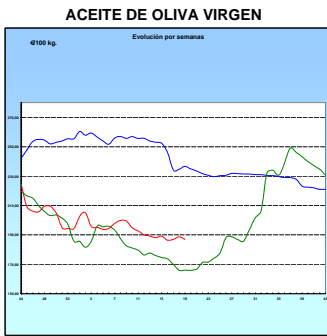
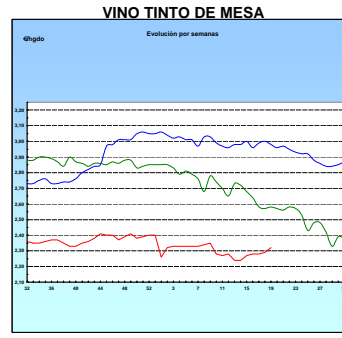
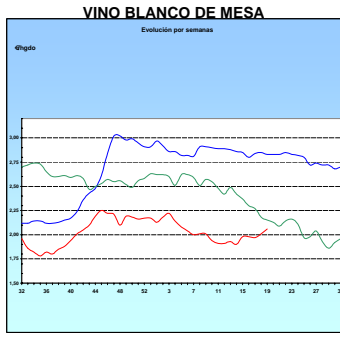
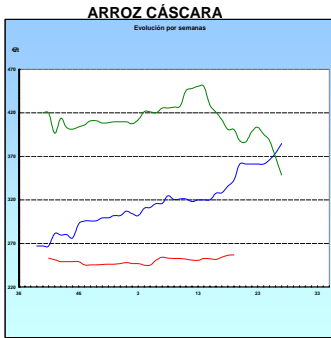
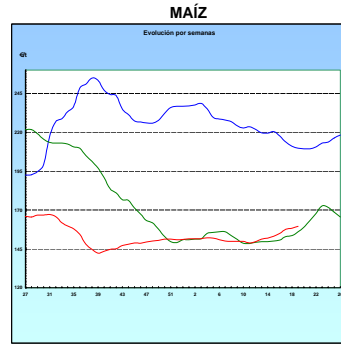
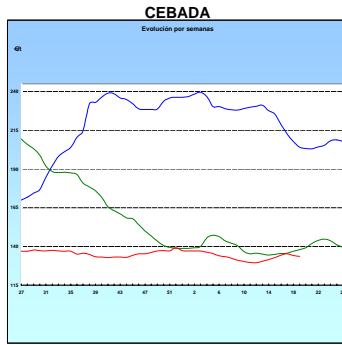
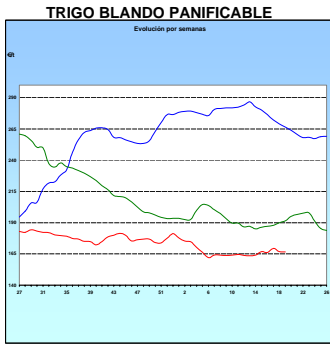
**CONEJO (=):** Estabilidad en el precio del conejo vivo de granja (-0,08%).

PRODUCTOS AGRICOLAS (especificaciones)		semana 18 3-9/05 2010	semana 19 10-16/05 2010	Variación semanal euros	Variación semanal %
<b>AGRICOLAS</b>					
(1)	Trigo blando panificable (€/t)	166,78	166,62	-0,16	-0,10
(1)	Cebada pienso (€/t)	134,12	133,58	-0,54	-0,40
(1)	Maíz grano (€/t)	158,20	159,58	1,38	0,87
(4)	Arroz cáscara (€/t)	256,51	256,73	0,22	0,09
(1)	Alfalfa (€/t)	121,10	119,84	-1,26	-1,04
(2)	Vino blanco sin indicación geográfica (€/hgdo)	2,01	2,06	0,05	2,49
(2)	Vino tinto sin indicación geográfica (€/hgdo, 12p. color)	2,29	2,32	0,03	1,31
(3)	Aceite de oliva virgen de 0,8 a 2° (€/100 kg)	188,66	187,01	-1,65	-0,87
(3)	Aceite de oliva lampante, más de 2° (€/100 kg)	165,42	164,78	-0,64	-0,39
(3)	Aceite de orujo crudo (€/100 kg)	70,58	70,41	-0,17	-0,24
(3)	Aceite girasol refinado (€/100 kg)	77,08	78,16	1,08	1,40
(4)	Naranja (€/100kg)	29,00	31,22	2,22	7,65
(4)	Limón (€/100 kg)	34,85	37,47	2,62	7,51
(4)	Manzana Golden (€/100 kg)	31,08	31,08	0,00	0,00
(4)	Acelga (€/100kg)	47,90	48,28	0,38	0,79
(4)	Lechuga Romana (€/100 kg)	46,04	39,35	-6,70	-14,55
(4)	Pimiento verde tipo italiano (€/100 kg)	78,47	72,88	-5,59	-7,13
(4)	Judía verde tipo plana (€/100 kg)	96,65	87,98	-8,67	-8,97
(9)	Fresón (€/100kg)	143,00	138,00	-5,00	-3,50
(4)	Tomate liso (€/100 kg)	73,98	58,90	-15,08	-20,38
(4)	Patata (€/100 kg)	39,31	42,54	3,23	8,22
<b>GANADEROS</b>					
(6)	Tenera, conjunto clases (€/100 kg canal)	336,55	333,28	-3,27	-0,97
(6)	Añojo, buena conformación (€/100 kg canal)	314,65	313,51	-1,14	-0,36
(6)	Bovino vivo, conjunto categorías (€/100 kg vivo)	173,09	170,88	-2,21	-1,28
(6)	Corderos 9-19 kilos (€/100 kg canal)	475,89	475,36	-0,53	-0,11
(6)	Corderos 12-16 kilos (€/100 kg canal)	446,49	444,52	-1,97	-0,44
(6)	Porcino 60-55% magro (€/100 kg canal)	144,38	148,00	3,62	2,51
(6)	Porcino 50-55% magro (€/100 kg canal)	142,75	146,38	3,63	2,54
(6)	Porcino <50% magro (€/100 kg canal)	139,89	143,15	3,26	2,33
(6)	Lechón 20 kg (€/unidad)	40,11	39,39	-0,72	-1,80
(7)	Pollo, media canales del 83% y 65% rdto. (€/100 kg canal)	143,85	121,00	-22,85	-15,88
(8)	Huevos - Clase L (€/docena)	0,73	0,70	-0,03	-4,11
(8)	Huevos - Clase M (€/docena)	0,64	0,61	-0,03	-4,69
(4)	Conejo 1,8-2,2 kilo vivo (€/100 kg)	156,22	156,10	-0,12	-0,08

**Posición comercial:** (1) Entrada industria ; (2) Salida bodega; (3) Salida almazara; (4) Granel; s/finca, almacén agricultor, alhóndiga lonja, granja; (5) Percibido por el agricultor; (6) Entrada matadero; (7) Salida muelle matadero; (8) Salida muelle centro de embalaje. (9) Salida central hortofrutícola;

# PRECIOS MEDIOS NACIONALES

■ antepenúltima campaña  
■ penúltima campaña  
■ campaña actual



<b>I-2 PRECIOS EN MERCADOS REPRESENTATIVOS - CEREALES</b>
---

Precios en €/t  
Trigos Rgto. CE 1784/03

Precios de comercio al por mayor. Mercancía nacional y/o importada, sobre vehículo en posición almacén

PRODUCTO	MERCADO REPRESENTATIVO	Semana 3-9/05 2010	Semana 10-16/05 2010	Variación
TRIGO BLANDO PANIFICABLE	Alava	147,00	147,00	0,00
	Albacete	151,20	151,20	0,00
	Avila	141,00	139,00	-2,00
	Barcelona	158,00	158,00	0,00
	Burgos	140,07	139,93	-0,14
	Cadiz	153,25	153,25	0,00
	Cantabria	145,00	150,00	5,00
	Córdoba	156,00	156,00	0,00
	Cuenca	153,00	153,00	0,00
	Gerona	158,00	158,00	0,00
	Huesca	151,00	150,00	-1,00
	León	141,00	141,00	0,00
	Orense	144,00	144,00	0,00
	Palencia	140,20	140,40	0,20
	Rioja	147,00	147,00	0,00
	Salamanca	143,20	141,60	-1,60
	Sevilla	153,80	153,80	0,00
	Soria	146,60	146,40	-0,20
	Tarragona	150,00	150,00	0,00
	Teruel	145,00	147,00	2,00
Valencia	158,00	155,00	-3,00	
Valladolid	142,89	142,23	-0,66	
Zamora	140,60	140,80	0,20	
Zaragoza	145,00	150,00	5,00	
TRIGO DURO	Burgos	162,25	162,25	0,00
	Córdoba	153,00	156,00	3,00
	Sevilla	154,80	156,40	1,60
	Zamora	163,00	160,00	-3,00
	Zaragoza	156,00	162,00	6,00

<b>I-2 PRECIOS EN MERCADOS REPRESENTATIVOS - CEREALES</b>
---

Precios en €/t  
Cebada Rto. CE 1784/03

Precios de comercio al por mayor. Mercancía nacional y/o importada, sobre vehículo en posición almacén

PRODUCTO	MERCADO REPRESENTATIVO	Semana 3-9/05 2010	Semana 10-16/05 2010	Variación
CEBADA PIENSO	Alava	123,00	123,00	0,00
	Albacete	125,30	124,50	-0,80
	Avila	125,00	123,00	-2,00
	Barcelona	140,00	136,00	-4,00
	Burgos	120,07	120,00	-0,07
	Cantabria	126,00	126,00	0,00
	Ciudad Real	125,60	126,20	0,60
	Coruña	130,00	130,00	0,00
	Gerona	140,00	136,00	-4,00
	Granada	132,00	132,22	0,22
	Guadalajara	125,30	122,90	-2,40
	Huesca	126,20	124,40	-1,80
	Leon	120,00	120,00	0,00
	Lerida	133,00	132,00	-1,00
	Murcia	130,00	133,00	3,00
	Navarra	126,00	126,00	0,00
	Orense	135,00	135,00	0,00
	Palencia	120,40	120,40	0,00
	Rioja	123,00	123,00	0,00
	Salamanca	127,70	126,40	-1,30
	Segovia	122,80	119,60	-3,20
	Sevilla	132,60	134,40	1,80
	Soria	122,80	122,70	-0,10
	Teruel	127,00	125,00	-2,00
Toledo	131,20	131,20	0,00	
Valencia	132,00	130,00	-2,00	
Valladolid	119,56	119,96	0,40	
Zaragoza	127,00	125,00	-2,00	
CEBADA MALTA	Burgos	139,00	139,00	0,00
	Guadalajara	143,00	135,00	-8,00
	Huesca	133,50	133,50	0,00
	Navarra	129,00	129,00	0,00
	Palencia	139,00	139,00	0,00
	Segovia	153,00	145,00	-8,00

<b>I-2 PRECIOS EN MERCADOS REPRESENTATIVOS - CEREALES</b>
---

Precios en €/t  
 Maíz Rgto. CE 1784/03  
 Arroz cáscara Rgto. CE 1785/03

Maíz grano, precios de comercio al por mayor. Mercancía nacional y/o importada, sobre vehículo en almacén  
 Arroz cáscara precios a salida almacén agricultor

PRODUCTO	MERCADO REPRESENTATIVO	Semana 3-9/05 2010	Semana 10-16/05 2010	Variación
MAIZ-GRANO	Albacete	167,70	167,70	0,00
	Asturias	170,00	170,00	0,00
	Avila	161,00	161,00	0,00
	Badajoz	160,95	168,28	7,33
	Barcelona	162,00	163,00	1,00
	Coruña	172,00	172,00	0,00
	Gerona	162,00	163,00	1,00
	Huesca	153,20	154,80	1,60
	León	157,00	157,00	0,00
	Lérida	158,00	158,00	0,00
	Madrid	166,00	166,00	0,00
	Murcia	174,00	175,00	1,00
	Navarra	156,00	162,00	6,00
	Pontevedra	172,00	172,00	0,00
	Rioja	156,00	162,00	6,00
	Salamanca	159,60	160,20	0,60
	Sevilla	169,69	174,25	4,56
	Teruel	157,00	168,00	11,00
	Valencia	170,00	170,00	0,00
	Valladolid	163,32	160,22	-3,10
Zaragoza	157,00	165,00	8,00	
ARROZ CASCARA	Sevilla			
	Largo	256,20	256,20	0,00
	Redondo	270,00	270,00	0,00
	Valencia			
	Redondo(V.Bahía)	273,00	273,00	0,00
	Badajoz			
	Redondo	240,20	246,00	5,80
Medio	240,00	240,00	0,00	
Largo	234,70	235,00	0,30	
ARROZ BLANCO EXTRA	Tarragona	637,50	637,50	0,00
	Valencia	525,00	520,00	-5,00

1 **I-3 PRECIOS EN MERCADOS REPRESENTATIVOS  
VINOS BLANCO Y TINTO SIN INDICACION GEOGRAFICA  
Reglamentos C.E 479/2008 y 436/2009**

**En €hgdo, salida bodega, a granel, pago al contado sin I.V.A.  
Precio de vino tinto referido al producto de 12 puntos de color**

<b>PRODUCTO</b>	<b>MERCADO REPRESENTATIVO</b>	<b>Semana 3-9/05 2010</b>	<b>Semana 10-16/05 2010</b>	<b>Variación</b>
<b>VINO BLANCO</b>	<b>Albacete</b>	<b>1,99</b>	<b>2,00</b>	<b>0,01</b>
	<b>Badajoz</b>	<b>1,67</b>	<b>-</b>	<b>-</b>
	<b>Ciudad Real</b>	<b>2,15</b>	<b>2,06</b>	<b>-0,09</b>
	<b>Cuenca</b>	<b>1,79</b>	<b>1,79</b>	<b>0,00</b>
	<b>Huelva</b>	<b>2,00</b>	<b>2,00</b>	<b>0,00</b>
	<b>Toledo</b>	<b>2,17</b>	<b>2,17</b>	<b>0,00</b>
<b>VINO TINTO</b>	<b>Albacete</b>	<b>2,27</b>	<b>2,27</b>	<b>0,00</b>
	<b>Ciudad Real</b>	<b>2,31</b>	<b>2,37</b>	<b>0,06</b>
	<b>Cuenca</b>	<b>2,21</b>	<b>2,19</b>	<b>-0,02</b>
	<b>Madrid</b>	<b>2,34</b>	<b>2,43</b>	<b>0,09</b>
	<b>Murcia</b>	<b>2,26</b>	<b>2,40</b>	<b>0,14</b>
	<b>Toledo</b>	<b>2,22</b>	<b>2,22</b>	<b>0,00</b>
	<b>Valencia</b>	<b>2,47</b>	<b>2,52</b>	<b>0,05</b>



**I-4 PRECIOS EN MERCADOS REPRESENTATIVOS DE ACEITES**

Aceites. Precios sobre almazara, en €/100 kg, sin I.V.A.Rgtos C.E. 865/04 y 826/08

Semilla de girasol. Precios en centros de demanda, en €/100 kg, sin I.V.A. Rgto C.E.E. 3405/93

PRODUCTO Y ESPECIFICACIONES	MERCADO REPRESENTATIVO	Semana 3-9/05 .2010	Semana 10-16/05 .2010	Variación
ACEITE DE OLIVA VIRGEN EXTRA Menos de 0,8°	Badajoz	217,85	217,85	0,00
	Ciudad Real	213,00	210,00	-3,00
	Córdoba	205,15	205,15	0,00
	Granada	213,00	209,00	-4,00
	Jaén	213,36	207,35	-6,01
	Málaga	211,50	214,50	3,00
	Sevilla	226,68	224,68	-2,00
	Toledo	215,00	210,00	-5,00
ACEITE DE OLIVA VIRGEN De 0,8° a 2°	Badajoz	192,30	189,30	-3,00
	Córdoba	183,65	179,15	-4,50
	Granada	183,65	179,15	-4,50
	Jaén	193,82	193,82	0,00
	Sevilla	191,68	191,18	-0,50
	Tarragona	183,31	183,31	0,00
ACEITE DE OLIVA LAMPANTE	Córdoba	168,15	167,15	-1,00
	Granada	166,00	160,00	-6,00
	Jaén	165,27	165,27	0,00
	Sevilla	164,50	163,50	-1,00
	Tarragona	157,76	159,27	1,51
ACEITE DE OLIVA REFINADO	Córdoba	176,15	176,65	0,50
	Jaén	174,29	177,29	3,00
	Sevilla	190,00	189,00	-1,00
	Tarragona	175,79	175,79	0,00
ACEITE DE ORUJO CRUDO	Córdoba	70,50	70,00	-0,50
	Jaén	72,12	72,12	0,00
	Tarragona	69,12	69,12	0,00
ACEITE DE ORUJO REFINADO	Córdoba	108,10	108,60	0,50
	Jaén	108,18	108,18	0,00
	Tarragona	111,19	111,19	0,00
ACEITE DE GIRASOL CRUDO	Córdoba	71,75	72,00	0,25
	Sevilla	0,00	0,00	0,00
ACEITE DE GIRASOL REFINADO	Córdoba	78,00	77,75	-0,25
	Sevilla	75,00	75,00	0,00
	Tarragona	78,25	81,75	3,50

**I-5 PRECIOS EN MERCADOS REPRESENTATIVOS - FRUTAS Y HORTALIZAS**
**PRECIOS DE PRODUCTOS NACIONALES**

Mercados representativos de producción

Rgtos. CE 2.200/96, 659/97 y 877/04

En €/100 kg, a salida agrupación de productores, envasado, sin I.V.A, incluyendo el precio del envase.

**CITRICOS**

PRODUCTO	MERCADO	VARIEDAD O TIPO	CAT.	CALIBRE mm.	DIA/MES				
					10/5	11/5	12/5	13/5	14/5
LIMON	Alicante	-	I	1-3	73,99	73,88	74,29	73,34	74,00
	Murcia	-	I	1-3	72,29	73,29	73,29	72,29	73,29
NARANJA	Alicante	Lane Late	I	2-4	-	-	52,80	49,32	52,03
	Valencia	Lane Late	I	2-4	65,64	62,00	62,54	-	62,40
	Valencia	Valencia late	I	2-4	66,73	62,00	61,29	-	63,00

**FRUTAS DE PEPITA**

PRODUCTO	MERCADO	VARIEDAD O TIPO	CAT.	CALIBRE mm.	DIA/MES				
					10/5	11/5	12/5	13/5	14/5
MANZANA	Girona	Golden Delicious	I	70-80	46,00	46,00	46,00	46,00	46,00
	Girona	Granny Smith	I	70-80	62,75	62,75	62,75	62,75	62,75
	Lleida	Golden Delicious	I	70-80	43,08	42,34	47,10	46,13	46,28
PERA	Lleida	Blanquilla	I	55-60	67,48	67,30	67,21	67,35	67,45
	Lleida	Conferencia	I	60-65	68,13	68,09	68,22	65,68	66,09
	Zaragoza	Blanquilla	I	55-60	63,38	-	-	63,38	-
	Zaragoza	Conferencia	I	60-65	-	-	-	66,48	66,48

**FRUTAS DE PEPITA**

PRODUCTO	MERCADO	VARIEDAD O TIPO	CAT.	CALIBRE mm.	DIA/MES				
					10/5	11/5	12/5	13/5	14/5
AGUACATE	Granada	Hass	I	160-200	251,52	251,52	251,52	251,52	251,52

**I-5 PRECIOS EN MERCADOS REPRESENTATIVOS - FRUTAS Y HORTALIZAS**
**PRECIOS DE PRODUCTOS NACIONALES**

Mercados representativos de producción

Rgtos. CE 2.200/96, 659/97 y 877/04

En €100 kg, a salida agrupación de productores, envasado, sin I.V.A, incluyendo el precio del envase

**HORTALIZAS**

PRODUCTO	MERCADO	VARIEDAD O TIPO	CAT.	CALIBRE mm.	DIA/MES				
					10/5	11/5	12/5	13/5	14/5
AJO	Cuenca	Blanco	I	50-80	167,31	167,31	167,31	167,31	167,31
	Cuenca	Morado	I	50-80	211,11	211,11	211,11	211,11	211,11
BERENJENA	Almería	Alargada	I	40y+	53,89	53,33	50,28	45,75	49,38
CALABACIN	Almería	-	I	14-21	54,44	57,55	54,29	46,67	43,07
CEBOLLA	Albacete	Amarilla	I	-	42,87	42,87	42,87	42,87	42,87
COLIFLOR	La Rioja	Coronada	I	-	-	-	36,36	36,36	36,36
CHAMPIÑON	La Rioja	Cerrado	I	30-65	130,85	127,95	127,35	130,11	129,80
FRESA	Huelva	-	I	-	112,00	138,00	142,00	157,00	167,00
ESPARRAGO	Navarra	Blanco	I	16y+	297,50	297,50	297,50	297,50	297,50
	Navarra	Morado	I	16y+	150,00	150,00	150,00	150,00	150,00
JUDÍA VERDE	Almería	Plana	I	-	93,65	-	108,82	101,59	111,11
	Granada	Plana	I	-	125,00	122,73	110,00	120,00	125,00
LECHUGA	Almería	Iceberg	I	400y+	65,71	-	63,43	-	-
	Murcia	Iceberg	I	400y+	60,00	60,00	60,00	60,00	60,00
MELON	Almería	Piel de Sapo	I	-	94,12	-	111,11	110,00	-
PEPINO	Almería	Liso	I	-	37,22	36,39	35,45	41,67	46,37
PIMIENTO	Almería	Verde alargado	I	40y+	-	-	57,52	-	47,62
	Murcia	Cuadrado color (rojo o amarillo)	I	70y+	141,00	141,00	141,00	141,00	141,00
SANDIA	Almería	Con pepita	I	-	55,59	54,29	50,22	-	52,13
TOMATE	Almería	Racimo	I	-	-	52,90	44,20	40,76	49,53
	Almería	Redondo	I	57-82	59,52	63,84	52,95	57,67	61,72
	Granada	Cereza	I	-	145,00	140,00	135,00	135,00	135,00
	Murcia	Redondo	I	57-82	75,73	75,73	75,73	75,73	75,73
ZANAHORIA	Cádiz	-	I	-	63,50	63,50	63,50	63,50	63,50

<b>I-6 PRECIOS EN MERCADOS REPRESENTATIVOS VACUNO Y OVINO</b>
---

**A) BOVINO**

**1.- PRECIO MEDIO NACIONAL ( Euro/100 kg Canal) DE CANALES DE BOVINO PESADO  
SEGÚN MODELO COMUNITARIO DE CLASIFICACIÓN (RGTO 295/96).**

CATEGORÍA	CLASE DE CONFORMACIÓN Y DE ESTADO DE ENGRASAMIENTO	Semana 03-09/05 2010	Semana 10-16/05 2010	Variación
<b>Categoría A: Canales de machos jóvenes sin castrar de más de un año y menos de dos años</b>	Muy buena y poco cubierta (U-2)	334,08	333,06	-1,02
	Muy buena y cubierta (U-3)	327,98	327,24	-0,74
	Precio medio ponderado Categoría U	330,24	329,40	-0,84
	Buena y poco cubierta (R-2)	310,36	313,16	2,80
	Buena y cubierta (R-3)	317,17	313,72	-3,45
	Precio medio ponderado Categoría R	314,66	313,52	-1,14
<b>Categoría D: Canales de hembras que hayan parido</b>	Mediocre y poco cubierta (P-2)	142,52	143,34	0,82
	Mediocre y cubierta (P-3)	146,72	142,48	-4,24
	Precio medio ponderado Categoría P	145,34	142,77	-2,57
	Buena y cubierta (R-3)	191,74	202,03	10,29
	Buena y grasa (R-4)	228,72	237,78	9,06
	Precio medio ponderado Categoría R	200,99	210,97	9,98
<b>Categoría E: Canales de otras hembras</b>	Muy buena y poco cubierta (U-2)	315,48	318,25	2,77
	Muy buena y cubierta (U-3)	332,54	333,62	1,08
	Precio medio ponderado Categoría U	323,68	325,63	1,95
	Buena y poco cubierta (R-2)	280,82	275,40	-5,42
	Buena y cubierta (R-3)	282,81	283,99	1,18
	Buena y grasa (R-4)	255,79	258,90	3,11
<b>Categoría O: Canales de otras hembras</b>	Precio medio ponderado Categoría R	279,58	277,35	-2,23
	Menos buena y poco cubierta (O-2)	261,85	256,99	-4,86
	Menos buena y cubierta (O-3)	270,05	272,39	2,34
	Menos buena y grasa (O-4)	270,25	271,00	0,75
Precio medio ponderado Categoría O	265,63	264,02	-1,61	

**L-6 PRECIOS EN MERCADOS REPRESENTATIVOS VACUNO Y OVINO****2.-PRECIO MEDIO NACIONAL DEL BOVINO (Euro/100 kg)**

<b>BOVINO VIVO</b>	<b>Semana 03-09/05 2010</b>	<b>Semana 10-16/05 2010</b>	<b>Variación</b>
Machos hasta 480 Kg. vivo	203,05	200,73	-2,32
Machos de más de 480 kg. vivo	178,58	174,92	-3,66
Hembras que hayan parido	72,69	72,69	0,00
Otras hembras de hasta 380 Kg. vivo	194,07	192,54	-1,53
Otras hembras de más de 380 Kg. vivo	186,92	184,90	-2,02

**3.-PRECIO MEDIO NACIONAL DE OTROS ANIMALES DE LA ESPECIE BOVINA ( R(CE) 2273/2002).**

<b>OTROS BOVINOS</b>	<b>Semana 03-09/05 2010</b>	<b>Semana 10-16/05 2010</b>	<b>Variación</b>
Terneros de ocho días a cuatro semanas			
tipo frisón/país	117,55	115,05	-2,50
tipo cruzado	315,35	310,35	-5,00
<i>Media ponderada nacional (Euro/Cabeza )</i>	216,46	212,71	-3,75
Bovinos ligeros comprendidos entre seis y doce meses			
tipo frisón/país	178,72	174,42	-4,30
tipo cruzado	248,31	244,01	-4,30
<i>Media ponderada nacional (Euro/100 kg Vivo )</i>	223,96	219,65	-4,31

**B) CORDEROS****1.-PRECIOS MEDIOS NACIONALES DE CANALES DE OVINO FRESCAS O REFRIGERADAS R(CE) 2529/01 y 315/02.**

<b>CORDEROS I y II</b>	<b>Semana 03-09/05 2010</b>	<b>Semana 10-16/05 2010</b>	<b>Variación</b>
Corderos I (12 a 13 kg/canal)	461,22	459,86	-1,36
Corderos II (13,1 a 16 kg/canal)	431,75	429,18	-2,57
<i>Media ponderada</i>	446,49	444,53	-1,97

**2.-PRECIOS MEDIOS DE CANALES DE OVINO FRESCAS O REFRIGERADAS EN LOS MERCADOS NACIONALES REPRESENTATIVOS PARA LA C.E.**

<b>MERCADO REPRESENTATIVO</b>	<b>Semana 03-09/05 2010</b>	<b>Semana 10-16/05 2010</b>	<b>Variación</b>
Barcelona	497,35	482,62	-14,73
Madrid	524,51	524,51	0,00
Valencia	604,30	604,27	-0,03
Albacete	447,80	447,80	0,00
Extremadura	429,30	429,30	0,00
Medina del Campo	435,00	443,33	8,33
Talavera de la Reina	480,33	480,33	0,00
Zaragoza	511,22	509,82	-1,40
<i>Media ponderada nacional</i>	475,90	475,37	-0,53

**PRECIOS EN MERCADOS REPRESENTATIVOS - PRODUCTOS GANADEROS****D) - PORCINO**

CLASIFICACIÓN EUROPEA (CEE) 1572/95.

Euro/100 kg Canal

MERCADO REPRESENTATIVO	Clase E			Clase U			Cat. II		
	Semana 03-09/05 2010	Semana 10-16/05 2010	Variación	Semana 03-09/05 2010	Semana 10-16/05 2010	Variación	Semana 03-09/05 2010	Semana 10-16/05 2010	Variación
<b>LONJAS</b>									
Ebro	139,83	144,57	4,74	138,24	142,99	4,75	136,71	141,45	4,74
Mercalleida	143,85	146,90	3,05	142,22	145,30	3,08	140,68	143,76	3,08
Segovia	148,94	150,86	1,92	147,25	149,21	1,96	154,44	155,75	1,31
Segura	147,22	147,29	0,07	145,55	145,68	0,13	143,63	143,63	0,00
Silleda	147,59	151,48	3,89	145,92	149,82	3,90	133,82	134,21	0,39
Conjunto de Lonjas Media Ponderada	144,90	147,73	2,83	143,26	146,11	2,85	141,40	143,64	2,25
<b>MATADEROS</b> Media Ponderada	143,88	148,29	4,41	142,25	146,67	4,42	138,40	142,66	4,26
<b>Media Nacional</b>	<b>144,39</b>	<b>148,01</b>	<b>3,62</b>	<b>142,75</b>	<b>146,39</b>	<b>3,63</b>	<b>139,90</b>	<b>143,15</b>	<b>3,25</b>

**PRECIOS EN MERCADOS REPRESENTATIVOS - PRODUCTOS GANADEROS - PORCINO.**

**E) - PORCINO PRECOZ**  
LECHONES, OTRAS CALIDADES.

**Euro/100 Kg vivo**

<b>LECHONES</b>	<b>Semana 03-09/05 2010</b>	<b>Semana 10-16/05 2010</b>	<b>Variación</b>
Normal.Base 20kg de peso.	200,55	196,95	-3,60
Segovia.Base 20kg de peso.	190,00	185,00	-5,00
Lleida.Base 20kg de peso.	190,00	185,00	-5,00
<b>CERDOS CEBADOS</b>			
Categoría U	109,92	112,71	2,79
<b>Cerdas de Desvieje</b>			
Cerdas de Desvieje	50,29	50,11	-0,18

**F) -TRONCO IBÉRICO**

**Euro/100 kg Vivo**

<b>LECHONES</b>	<b>Semana 03-09/05 2010</b>	<b>Semana 10-16/05 2010</b>	<b>Variación</b>
Base 23 Kg.	319,72	319,78	0,06
<b>DESVIEJE</b>			
Reproductores de desvieje	108,43	108,43	0,00
<b>CEBADOS</b>			
Marranillos, de 35 a 60 Kg.	236,61	236,61	0,00
Primals, de 60 a 100 Kg.	--	--	0,00
Cerdos cebados de pienso (extensivo)	161,10	161,10	0,00
Cerdos cebados de bellota	163,91	163,91	0,00

ISC



MINISTERIO  
DE AGRICULTURA, PESCA  
Y ALIMENTACIÓN

**CENTRO DE PUBLICACIONES**  
Paseo de la Infanta Isabel, 1 - 28014 MADRID