

INFORME SEMANTAL COYUNTURA

Índice:

- 1. Precios Medios Nacionales, comentarios y gráficos**
- 2. Precios en Mercados Representativos UE**
 - 1. Cereales**
 - 2. Vinos de mesa**
 - 3. Aceites y semillas**
 - 4. Frutas y Hortalizas**
 - 5. Vacuno**
 - 6. Ovino**
 - 7. Porcino**

15 diciembre 2010



GOBIERNO
DE ESPAÑA

MINISTERIO
DE MEDIO AMBIENTE
Y MEDIO RURAL Y MARINO

SUBSECRETARÍA

SECRETARÍA GENERAL TÉCNICA

Publicación elaborada por la
Secretaría General Técnica
Subdirección General de Estadística



Edita

MINISTERIO DE MEDIO AMBIENTE Y MEDIO RURAL Y MARINO
SECRETARÍA GENERAL TÉCNICA

Se permite la utilización, copia o reproducción de los datos de este Boletín siempre que se cite expresamente su procedencia.

PRECIOS MEDIOS NACIONALES

-3-

CEREALES (▲): Ligeras subidas en trigo blando (0,76%), cebada pienso (0,85%), maíz grano (0,50%) y arroz cáscara (0,61%).

VINO DE MESA (▲): Se aprecian tanto el blanco (3,68%) como el tinto (2,16%).

ACEITES VEGETALES (▲): Aumento apreciable de cotizaciones en aceite girasol refinado (2,98%) y en menor medida en los de oliva virgen (0,50%) y orujo crudo (0,42%). Estabilidad en los lampantes.

CÍTRICOS: Desciende la cotización de la clementina (-1,89%) y del limón (-1,08%). Se aprecia la naranja (2,86%).

FRUTAS DE PEPITA: Se mantienen las cotizaciones tanto en pera como en manzana.

HORTALIZAS: Subida significativa en pimiento verde italiano (27,05%) y patata (23,87%). Estables cebolla y tomate liso. Baján, coliflor (-6,79%) y lechuga romana (-8,34%).

VACUNO (=): Mantenimiento de cotizaciones en el sector vacuno (carne de ternera 0,32%, carne de añejo -0,49%). Estabilidad en el bovino para vida.

CORDERO (▲): Leve subida en los precios de las canales de cordero (0,53% de media).

PORCINO (▲): Las canales del porcino de capa blanca anotan un ligero repunte en las diferentes presentaciones (0,51% de media). Subida en la cotización del lechón de base 20 kg (1,28%).

POLLOS (▼): Cede la carne de pollo (-3,57%).

HUEVOS: Los huevos de mayor gramaje (Clase L) aumentan sus cotizaciones. Los de la Clase M mantienen las cotizaciones respecto a la semana anterior.

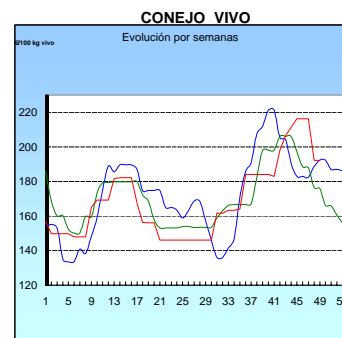
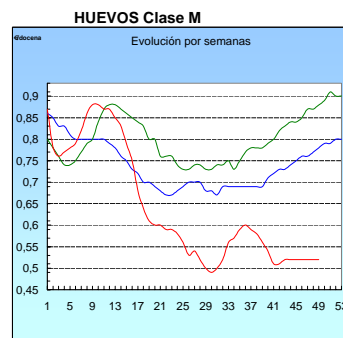
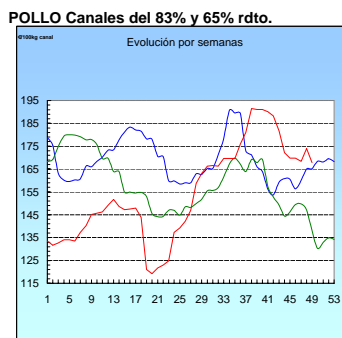
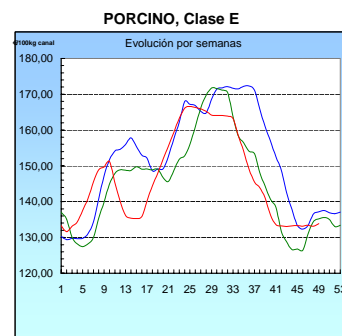
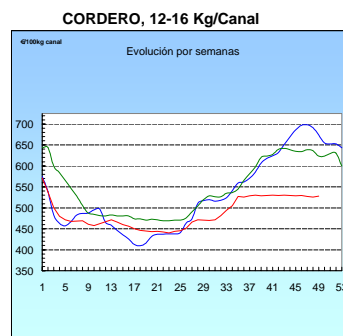
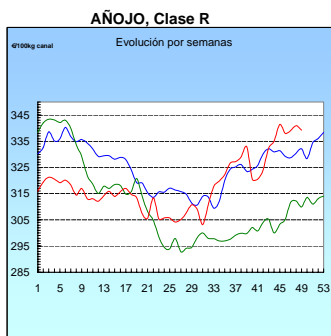
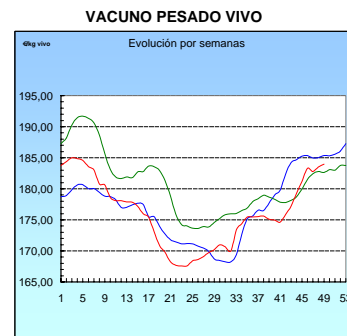
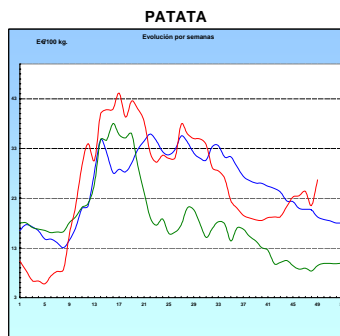
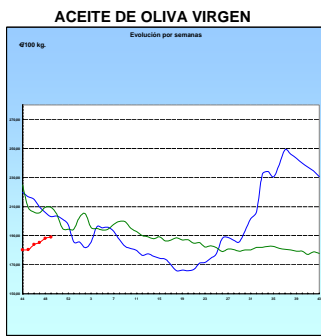
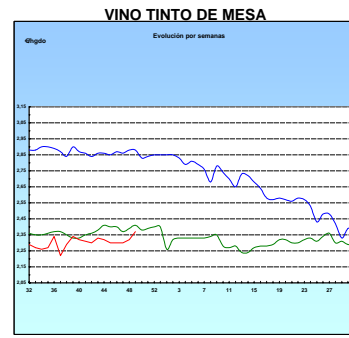
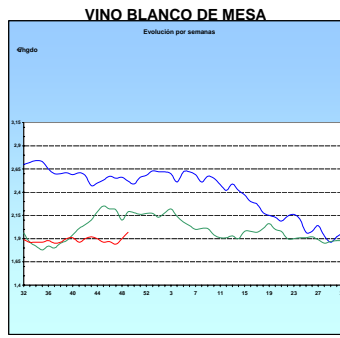
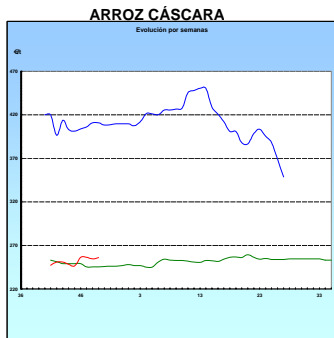
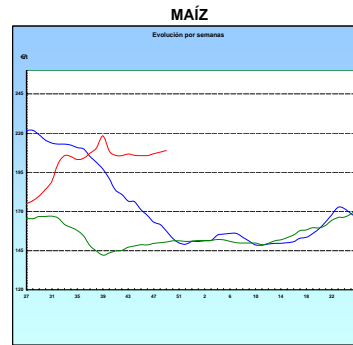
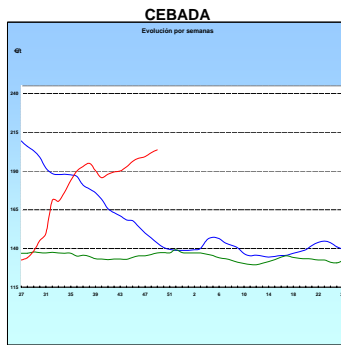
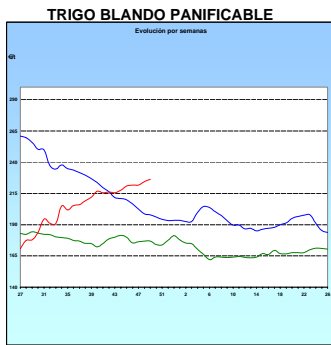
CONEJO (=): Sin cambios.

PRODUCTOS AGRICOLAS (especificaciones)		semana 48 29/11-5/12 2010	semana 49 6-12/12 2010	Variación semanal euros	Variación semanal %
AGRICOLAS					
(1)	Trigo blando panificable (€/t)	224,49	226,19	1,70	0,76
(1)	Cebada pienso (€/t)	201,89	203,61	1,72	0,85
(1)	Maíz grano (€/t)	207,89	208,92	1,03	0,50
(4)	Arroz cáscara (€/t)	254,39	255,93	1,54	0,61
(1)	Alfalfa (€/t)	131,37	132,01	0,64	0,49
(2)	Vino blanco sin indicación geográfica (€/hgdo)	1,90	1,97	0,07	3,68
(2)	Vino tinto sin indicación geográfica (€/hgdo, 12p. color)	2,32	2,37	0,05	2,16
(3)	Aceite de oliva virgen de 0,8 a 2º (€/100 kg)	188,19	189,13	0,94	0,50
(3)	Aceite de oliva lampante, más de 2º (€/100 kg)	179,25	179,02	-0,23	-0,13
(3)	Aceite de orujo crudo (€/100 kg)	78,77	79,10	0,33	0,42
(3)	Aceite girasol refinado (€/100 kg)	112,16	115,50	3,34	2,98
(4)	Clementina (€/100kg)	17,61	17,28	-0,33	-1,89
(4)	Limón (€/100 kg)	13,61	13,46	-0,15	-1,08
(4)	Naranja (€/100kg)	14,02	14,42	0,40	2,86
(4)	Manzana Golden (€/100 kg)	31,19	31,24	0,05	0,15
(4)	Pera Blanquilla (€/100kg)	47,03	47,16	0,12	0,27
(4)	Acelga (€/100kg)	42,23	44,98	2,75	6,52
(4)	Alcachofa (€/100kg)	95,24	95,95	0,71	0,75
(4)	Cebolla (€/100kg)	22,62	22,62	0,00	0,00
(4)	Coliflor (€/100kg)	41,72	38,89	-2,83	-6,79
(4)	Judía verde tipo plana (€/100 kg)	257,39	267,59	10,21	3,97
(4)	Lechuga Romana (€/100 kg)	28,02	25,68	-2,34	-8,34
(4)	Pimiento verde tipo italiano (€/100 kg)	68,92	87,57	18,65	27,05
(4)	Tomate liso (€/100 kg)	80,06	80,30	0,24	0,30
(4)	Patata (€/100 kg)	21,53	26,67	5,14	23,87
GANADEROS					
(5)	Ternera, conjunto clases (€/100 kg canal)	358,63	359,78	1,15	0,32
(5)	Añejo, buena conformación (€/100 kg canal)	340,90	339,23	-1,67	-0,49
(5)	Bovino vivo, conjunto categorías (€/100 kg vivo)	183,48	183,98	0,50	0,27
(5)	Corderos 9-19 kilos (€/100 kg canal)	581,66	584,81	3,15	0,54
(5)	Corderos 12-16 kilos (€/100 kg canal)	525,58	528,28	2,70	0,51
(5)	Porcino 60-55% magro (€/100 kg canal)	133,10	133,87	0,77	0,58
(5)	Porcino 50-55% magro (€/100 kg canal)	131,63	132,38	0,75	0,57
(5)	Porcino <50% magro (€/100 kg canal)	132,14	132,63	0,49	0,37
(5)	Lechón 20 kg (€/unidad)	31,37	31,77	0,40	1,28
(6)	Pollo, media canales del 83% y 65% rdto. (€/100 kg canal)	174,03	167,81	-6,22	-3,57
(7)	Huevos - Clase L (€/docena)	0,62	0,63	0,01	1,61
(7)	Huevos - Clase M (€/docena)	0,52	0,52	0,00	0,00
(8)	Conejo 1,8-2,2 kilo vivo (€/100 kg)	192,14	192,14	0,00	0,00

Posición comercial: (1) Entrada industria ; (2) Salida bodega; (3) Salida almazara; (4) Granel; s/finca, almacén agricultor, alhóndiga, lonja, granja; (5) Entrada matadero; (6) Salida muelle matadero; (7) Salida muelle centro de embalaje; (8) Salida granja.

PRECIOS MEDIOS NACIONALES

■ antepenúltima campaña
■ penúltima campaña
■ campaña actual



I-2 PRECIOS EN MERCADOS REPRESENTATIVOS - CEREALES

Precios en €/T.

Trigos Rgto. CE 1784/03

Precios de comercio al por mayor. Mercancía nacional y/o importada, sobre vehículo en posición almacén

PRODUCTO	MERCADO REPRESENTATIVO	Semana 29/11-5/12 2010	Semana 6-12/12 2010	Variación
TRIGO BLANDO PANIFICABLE	Alava	210,00	216,00	6,00
	Albacete	214,20	221,90	7,70
	Avila	212,00	215,00	3,00
	Barcelona	227,00	230,00	3,00
	Burgos	207,73	208,69	0,96
	Cadiz	228,38	228,38	0,00
	Cantabria	212,00	220,00	8,00
	Córdoba	222,00	222,00	0,00
	Cuenca	215,00	222,00	7,00
	Gerona	227,00	230,00	3,00
	Huesca	217,00	223,00	6,00
	León	205,00	207,00	2,00
	Orense	217,00	219,00	2,00
	Palencia	203,20	204,80	1,60
	Rioja	210,00	216,00	6,00
	Salamanca	210,40	213,20	2,80
	Sevilla	216,00	216,00	0,00
	Soria	209,10	216,63	7,53
	Tarragona	220,00	225,00	5,00
	Teruel	210,00	215,00	5,00
Valencia	222,50	225,00	2,50	
Valladolid	202,70	205,70	3,00	
Zamora	202,40	204,20	1,80	
Zaragoza	210,00	215,00	5,00	
TRIGO DURO	Burgos	216,20	220,00	3,80
	Córdoba	216,00	216,00	0,00
	Sevilla	210,00	210,00	0,00
	Zamora	223,00	225,00	2,00
	Zaragoza	210,00	220,00	10,00

I-2 PRECIOS EN MERCADOS REPRESENTATIVOS - CEREALES

Precios en €/T.
Cebada Rto. CE 1784/03

Precios de comercio al por mayor. Mercancía nacional y/o importada, sobre vehículo en posición almacén

PRODUCTO	MERCADO REPRESENTATIVO	Semana 29/11-5/12 2010	Semana 6-12/12 2010	Variación
CEBADA PIENSO	Alava	190,00	196,00	6,00
	Albacete	197,10	201,50	4,40
	Avila	201,00	205,00	4,00
	Barcelona	215,00	218,00	3,00
	Burgos	192,75	194,50	1,75
	Cantabria	199,00	212,00	13,00
	Ciudad Real	197,30	199,20	1,90
	Coruña	200,00	202,00	2,00
	Gerona	215,00	218,00	3,00
	Granada	216,36	216,36	0,00
	Guadalajara	199,40	203,80	4,40
	Huesca	198,60	204,80	6,20
	Leon	186,00	188,00	2,00
	Lerida	204,00	208,00	4,00
	Murcia	207,00	210,00	3,00
	Navarra	192,00	200,00	8,00
	Orense	195,00	197,00	2,00
	Palencia	189,60	197,80	8,20
	Rioja	190,00	196,00	6,00
	Salamanca	200,60	204,40	3,80
	Segovia	193,60	197,80	4,20
	Sevilla	207,29	207,90	0,61
	Soria	188,53	196,35	7,82
	Teruel	192,00	198,00	6,00
	Toledo	197,20	201,80	4,60
	Valencia	201,50	203,00	1,50
Valladolid	195,00	200,07	5,07	
Zaragoza	192,00	198,00	6,00	
CEBADA MALTA	Burgos	208,00	208,00	0,00
	Guadalajara	213,00	213,00	0,00
	Huesca	201,00	210,00	9,00
	Navarra	197,00	205,00	8,00
	Palencia	208,00	208,00	0,00
	Segovia	223,00	223,00	0,00

I-2 PRECIOS EN MERCADOS REPRESENTATIVOS - CEREALES

Precios en €/T.
Maíz Rgto. CE 1784/03
Arroz cáscara Rgto. CE 1785/03

Maíz grano, precios de comercio al por mayor. Mercancía nacional y/o importada, sobre vehículo en almacén
Arroz cáscara precios a salida almacén agricultor

PRODUCTO	MERCADO REPRESENTATIVO	Semana 29/11-5/12 2010	Semana 6-12/12 2010	Variación
MAIZ-GRANO	Albacete	211,20	212,30	1,10
	Asturias	218,00	220,00	2,00
	Avila	218,00	222,00	4,00
	Badajoz	207,00	207,00	0,00
	Barcelona	220,00	226,00	6,00
	Coruña	220,00	222,00	2,00
	Gerona	220,00	226,00	6,00
	Huesca	209,20	215,00	5,80
	León	208,00	210,00	2,00
	Lérida	216,00	218,00	2,00
	Madrid	225,00	225,00	0,00
	Murcia	215,00	218,00	3,00
	Navarra	215,00	216,00	1,00
	Pontevedra	220,00	222,00	2,00
	Rioja	218,00	219,00	1,00
	Salamanca	217,50	221,30	3,80
	Sevilla	211,26	212,06	0,80
	Tarragona	215,00	220,00	5,00
	Teruel	210,00	215,00	5,00
	Valencia	222,50	222,50	0,00
Valladolid	208,18	212,99	4,81	
Zaragoza	210,00	215,00	5,00	
ARROZ CASCARA	Sevilla			
	Largo	250,00	250,00	0,00
	Redondo	258,20	279,10	20,90
	Valencia			
	Redondo(V.Bahía)	270,00	270,00	0,00
ARROZ BLANCO EXTRA	Tarragona	585,00	590,00	5,00
	Valencia	505,00	505,00	0,00

**I-3 PRECIOS EN MERCADOS REPRESENTATIVOS
VINOS BLANCO Y TINTO SIN INDICACION GEOGRAFICA
Reglamentos C.E 479/2008 y 436/2009**

**En €/hgdo, salida bodega, a granel, pago al contado sin I.V.A.
Precio de vino tinto referido al producto de 12 puntos de color**

PRODUCTO	MERCADO REPRESENTATIVO	Semana 29/11-5/12 2010	Semana 6-12/12 2010	Variación
VINO BLANCO	Albacete	2,04	2,07	0,03
	Badajoz	1,89	1,95	0,06
	Ciudad Real	1,93	2,05	0,12
	Cuenca	1,74	1,84	0,10
	Huelva	2,00	2,00	0,00
	Toledo	1,90	1,90	0,00
VINO TINTO	Albacete	2,36	2,30	-0,06
	Ciudad Real	2,24	2,33	0,09
	Cuenca	2,20	-	-
	Madrid	2,43	2,42	-0,01
	Murcia	2,26	2,30	0,04
	Toledo	2,30	2,40	0,10
	Valencia	2,51	2,51	0,00

I-4 PRECIOS EN MERCADOS REPRESENTATIVOS DE ACEITES

Aceites. Precios sobre almazara, en €100 kg, sin I.V.A.Rgtos C.E. 865/04 y 826/08

Semilla de girasol. Precios en centros de demanda, en €100 kg, sin I.V.A. Rgto C.E.E. 3405/93

PRODUCTO Y ESPECIFICACIONES	MERCADO REPRESENTATIVO	Semana 29/11-5/12 2010	Semana 6-12/12 2010	Variación
ACEITE DE OLIVA VIRGEN EXTRA Menos de 0,8°	Badajoz	207,33	207,35	0,03
	Ciudad Real	209,00	213,00	4,00
	Córdoba	207,20	206,70	-0,50
	Granada	214,00	210,00	-4,00
	Jaén	196,82	196,82	0,00
	Málaga	205,00	209,00	4,00
	Sevilla	209,15	215,80	6,65
	Tarragona	198,34	198,34	0,00
ACEITE DE OLIVA VIRGEN De 0,8° a 2°	Toledo	204,00	210,00	6,00
	Badajoz	180,30	184,80	4,50
	Córdoba	190,65	193,65	3,00
	Granada	177,00	175,00	-2,00
	Jaén	189,30	189,30	0,00
	Sevilla	180,78	181,13	0,35
	Tarragona	186,31	186,31	0,00
ACEITE DE OLIVA LAMPANTE Más de 2°	Toledo	184,00	187,00	3,00
	Córdoba	183,90	183,15	-0,75
	Granada	170,00	170,00	0,00
	Jaén	180,30	180,30	0,00
	Málaga	177,50	175,50	-2,00
	Sevilla	171,91	172,41	0,50
ACEITE DE OLIVA REFINADO	Tarragona	177,29	174,29	-3,00
	Córdoba	184,15	184,65	0,50
	Jaén	189,31	189,31	0,00
	Sevilla	180,00	183,00	3,00
ACEITE DE ORUJO CRUDO	Tarragona	189,32	186,31	-3,01
	Córdoba	78,55	79,55	1,00
	Jaén	79,63	79,63	0,00
ACEITE DE ORUJO REFINADO	Tarragona	78,13	78,13	0,00
	Córdoba	117,10	117,10	0,00
	Jaén	117,19	117,19	0,00
ACEITE DE GIRASOL CRUDO	Tarragona	117,20	117,20	0,00
	Córdoba	108,00	108,00	0,00
ACEITE DE GIRASOL REFINADO	Córdoba	117,00	117,00	0,00
	Sevilla	103,00	113,00	10,00
	Tarragona	116,50	116,50	0,00
SEMILLA DE GIRASOL	Andalucía	46,11	46,61	0,50
	Centro-Norte	43,40	43,80	0,40

I-5 PRECIOS EN MERCADOS REPRESENTATIVOS - FRUTAS Y HORTALIZAS

PRECIOS DE PRODUCTOS NACIONALES

Mercados representativos de producción

Rgts. CE 2.200/96, 659/97 y 877/04

En €/100 kg, a salida agrupación de productores, envasado, sin I.V.A, incluyendo el precio del envase.

CITRICOS

PRODUCTO	MERCADO	VARIEDAD O TIPO	CAT.	CALIBRE mm.	DIA/MES				
					6/12	7/12	8/12	9/12	10/12
LIMON	Alicante	Fino	I	1-3	-	81,00	-	80,00	81,00
	Málaga	Fino	I	1-3	-	82,81	-	84,71	82,78
	Murcia	Fino	I	1-3	-	71,98	-	69,99	71,98
CLEMENTINA	Alicante	Conjunto variedades	I	1X2	45,43	45,43	45,43	45,43	45,43
	Castellón	Conjunto variedades	I	1X2	62,47	62,47	62,47	62,47	62,47
	Valencia	Conjunto variedades	I	1X2	52,21	52,21	52,21	52,21	52,21
MANDARINA	Valencia	Clemenvilla	I	1X2	65,68	65,68	65,68	65,68	65,68
NARANJA	Sevilla	Navelina	I	2-4	-	-	-	40,68	40,68
	Valencia	Navelina	I	2-4	40,30	40,30	40,30	40,30	40,30
SATSUMA	Valencia	Owari	I	1X2	54,51	54,51	54,51	54,51	54,51

FRUTAS DE PEPITA

PRODUCTO	MERCADO	VARIEDAD O TIPO	CAT.	CALIBRE mm.	DIA/MES				
					6/12	7/12	8/12	9/12	10/12
MANZANA	Girona	Gala	I	70-80	-	57,40	-	57,40	57,40
	Girona	Golden Delicious	I	70-80	-	52,92	-	52,92	52,92
	Girona	Granny Smith	I	70-80	-	63,56	-	63,56	63,56
	Girona	Fuji	I	70-80	-	67,31	-	67,31	67,31
	Girona	Red Delicious	I	70-80	-	55,20	-	55,20	55,20
	Lleida	Gala	I	70-80	-	53,26	-	-	53,69
	Lleida	Golden Delicious	I	70-80	-	49,31	-	48,13	47,31
	Lleida	Granny Smith	I	70-80	-	-	-	58,62	63,00
	Lleida	Fuji	I	70-80	-	-	-	52,00	-
	Lleida	Red Chief	I	70-80	-	47,50	-	47,00	46,90
	Zaragoza	Gala	I	70-80	-	-	-	55,65	50,70
	Zaragoza	Grupo Golden	I	70-80	-	-	-	49,56	-
	Zaragoza	Verde Doncella	I	80y+	-	-	-	-	68,25
	Zaragoza	Red Chief	I	70-80	-	-	-	48,75	48,75
	Zaragoza	Grupo Reineta	I	80 y+	-	-	-	66,21	-
PERA	Lleida	Blanquilla	I	55-60	-	64,34	-	65,28	64,68
	Lleida	Conferencia	I	60-65	-	64,47	-	65,79	62,83
	Lleida	General Leclerc	I	65-70	-	48,00	-	-	-
	Lleida	Condesa (Alejandrina)	I	65-70	-	51,00	-	58,41	52,00
	Lleida	Flor de Invierno	I	70-75	-	-	-	-	53,00
	Zaragoza	Blanquilla	I	55-60	-	-	-	65,01	63,31
	Zaragoza	Conferencia	I	60-65	-	-	-	68,03	68,49
UVA DE MESA	Murcia	Dominga	I	-	-	110,00	-	110,00	110,00

I-5 PRECIOS EN MERCADOS REPRESENTATIVOS - FRUTAS Y HORTALIZAS
PRECIOS DE PRODUCTOS NACIONALES

Mercados representativos de producción

Rgtos. CE 2.200/96, 659/97 y 877/04

En €/100 kg, a salida agrupación de productores, envasado, sin I.V.A, incluyendo el precio del envase

HORTALIZAS

PRODUCTO	MERCADO	VARIEDAD O TIPO	CAT.	CALIBRE mm.	DIA/MES				
					6/12	7/12	8/12	9/12	10/12
AJO	Cuenca	Blanco	I	50-80	-	357,00	-	357,00	357,00
	Cuenca	Morado	I	50-80	-	371,48	-	371,48	371,48
BERENJENA	Almería	Alargada	I	40y+	-	-	88,57	-	83,22
CALABACIN	Almería	Conjunto variedades	I	14-21	-	119,09	101,46	108,73	102,71
CEBOLLA	Albacete	Amarilla	I	-	-	35,07	-	35,07	35,07
CHAMPIÑON	La Rioja	Cerrado	I	30-65	146,25	146,77	144,40	146,88	145,60
COLIFLOR	La Rioja	Coronada	I	-	36,36	36,36	36,36	36,36	36,36
JUDIA VERDE	Almería	Plana	I	-	-	-	307,19	-	303,17
	Granada	Plana	I	-	-	345,45	327,27	309,09	304,76
LECHUGA	Murcia	Iceberg	I	400y+	-	68,42	-	68,42	68,42
PEPINO	Almería	Liso	I	-	-	88,35	-	83,49	76,27
PIMIENTO	Almería	Cuadrado color (rojo o amarillo)	I	70y+	-	-	142,94	-	145,58
	Almería	Verde Alargado	I	40y+	-	-	76,67	-	78,89
TOMATE	Almería	Redondo	I	57-82	118,65	117,86	113,32	110,77	104,43
	Almería	Racimo	I	-	145,56	151,50	153,64	151,64	149,43
	Granada	Cereza	I	-	-	225,00	225,00	225,00	225,00
	Málaga	Redondo	I	57-82	112,00	-	108,00	103,33	104,95
	Murcia	Redondo	I	57-82	-	120,84	-	120,84	120,84

I-6 PRECIOS EN MERCADOS REPRESENTATIVOS VACUNO Y OVINO

A) BOVINO

**1.- PRECIO MEDIO NACIONAL (Euro/100 kg Canal) DE CANALES DE BOVINO PESADO
SEGÚN MODELO COMUNITARIO DE CLASIFICACIÓN R(CE) Nº 1249/2008.**

CATEGORÍA	CLASE DE CONFORMACIÓN Y DE ESTADO DE ENGRASAMIENTO	Semana 29/11-05/12 2010	Semana 06-12/12 2010	Variación
Categoría A: Canales de machos jóvenes sin castrar de más de un año y menos de dos años	Muy buena y poco cubierta (U-2)	360,42	357,54	-2,88
	Muy buena y cubierta (U-3)	360,93	360,56	-0,37
	Precio medio ponderado Categoría U	360,75	359,44	-1,30
	Buena y poco cubierta (R-2)	343,56	343,54	-0,02
	Buena y cubierta (R-3)	339,34	336,69	-2,65
	Precio medio ponderado Categoría R	340,91	339,23	-1,67
Categoría D: Canales de hembras que hayan parido	Mediocre y poco cubierta (P-2)	154,00	154,00	0,00
	Mediocre y cubierta (P-3)	146,06	144,61	-1,45
	Precio medio ponderado Categoría P	148,68	147,71	-0,97
	Buena y cubierta (R-3)	199,98	209,18	9,20
	Buena y grasa (R-4)	233,79	233,79	0,00
	Precio medio ponderado Categoría R	208,44	215,34	6,90
Categoría E: Canales de otras hembras	Muy buena y poco cubierta (U-2)	337,71	337,11	-0,60
	Muy buena y cubierta (U-3)	362,68	364,89	2,21
	Precio medio ponderado Categoría U	349,70	350,45	0,75
	Buena y poco cubierta (R-2)	302,96	298,07	-4,89
	Buena y cubierta (R-3)	352,31	354,01	1,70
	Buena y grasa (R-4)	318,47	310,61	-7,86
Categoría E: Canales de otras hembras	Precio medio ponderado Categoría R	322,96	320,33	-2,62
	Menos buena y poco cubierta (O-2)	278,00	283,32	5,32
	Menos buena y cubierta (O-3)	287,31	286,74	-0,57
	Menos buena y grasa (O-4)	263,85	258,33	-5,52
	Precio medio ponderado Categoría O	281,35	283,76	2,41

I-6 PRECIOS EN MERCADOS REPRESENTATIVOS VACUNO Y OVINO

2.-PRECIO MEDIO NACIONAL DEL BOVINO (Euro/100 kg)

BOVINO VIVO	Semana 29/11-05/12 2010	Semana 06-12/12 2010	Variación
Machos hasta 480 Kg. vivo	210,65	211,35	0,70
Machos de más de 480 kg. vivo	191,46	191,46	0,00
Hembras que hayan parido	76,05	76,05	0,00
Otras hembras de hasta 380 Kg. vivo	212,53	213,19	0,66
Otras hembras de más de 380 Kg. vivo	198,42	198,60	0,18

3.-PRECIO MEDIO NACIONAL DE OTROS ANIMALES DE LA ESPECIE BOVINA (R(CE) N° 2273/2002).

OTROS BOVINOS	Semana 29/11-05/12 2010	Semana 06-12/12 2010	Variación
Terneros de ocho días a cuatro semanas			
tipo frisón/país	100,79	103,29	2,50
tipo cruzado	291,35	293,85	2,50
<i>Media ponderada nacional (Euro/Cabeza)</i>	196,07	198,57	2,50
Bovinos ligeros comprendidos entre seis y doce meses			
tipo frisón/país	155,68	155,68	0,00
tipo cruzado	220,16	220,16	0,00
<i>Media ponderada nacional (Euro/100 kg Vivo)</i>	197,59	197,59	0,00

B) CORDEROS

1.-PRECIOS MEDIOS NACIONALES DE CANALES DE OVINO FRESCAS O REFRIGERADAS R(CE) N° 315/2002.

CORDEROS I y II	Semana 29/11-05/12 2010	Semana 06-12/12 2010	Variación
Corderos I (12 a 13 kg/canal)	562,67	565,57	2,90
Corderos II (13,1 a 16 kg/canal)	488,50	490,98	2,48
<i>Media ponderada</i>	525,59	528,28	2,70

2.-PRECIOS MEDIOS DE CANALES DE OVINO FRESCAS O REFRIGERADAS EN LOS MERCADOS NACIONALES REPRESENTATIVOS PARA LA C.E.

MERCADO REPRESENTATIVO	Semana 29/11-05/12 2010	Semana 06-12/12 2010	Variación
Barcelona	573,39	574,85	1,46
Madrid	594,51	624,51	30,00
Valencia	712,63	716,35	3,72
Albacete	551,30	551,30	0,00
Extremadura	565,70	565,70	0,00
Medina del Campo	600,83	600,41	-0,42
Talavera de la Reina	573,77	573,77	0,00
Zaragoza	578,94	578,38	-0,56
<i>Media ponderada nacional</i>	581,67	584,82	3,15

PRECIOS EN MERCADOS REPRESENTATIVOS - PRODUCTOS GANADEROS**D) - PORCINO**

CLASIFICACIÓN EUROPEA (CE) Nº 1249/2008.

Euro/100 kg Canal

MERCADO REPRESENTATIVO	Clase E			Clase U			Cat. II		
	Semana 29/11-05/12 2010	Semana 06-12/12 2010	Variación	Semana 29/11-05/12 2010	Semana 06-12/12 2010	Variación	Semana 29/11-05/12 2010	Semana 06-12/12 2010	Variación
LONJAS									
Ebro	130,32	130,34	0,02	128,89	128,89	0,00	127,35	127,35	0,00
Mercalleida	129,54	129,56	0,02	128,12	128,12	0,00	126,58	126,58	0,00
Segovia	135,01	135,03	0,02	133,53	133,53	0,00	147,90	147,90	0,00
Segura	133,04	134,49	1,45	131,58	132,99	1,41	129,53	131,06	1,53
Silleda	137,20	137,20	0,00	135,69	135,66	-0,03	161,22	161,22	0,00
Conjunto de Lonjas Media Ponderada	132,12	132,39	0,26	130,67	130,91	0,24	135,07	135,33	0,26
MATADEROS Media Ponderada	134,08	135,36	1,28	132,61	133,85	1,24	129,22	129,95	0,73
Media Nacional	133,10	133,88	0,77	131,64	132,38	0,74	132,14	132,64	0,49

PRECIOS EN MERCADOS REPRESENTATIVOS - PRODUCTOS GANADEROS - PORCINO.**E) - PORCINO PRECOZ**
LECHONES, OTRAS CALIDADES.**Euro/100 Kg vivo**

LECHONES	Semana 29/11-05/12 2010	Semana 06-12/12 2010	Variación
Normal.Base 20kg de peso.	156,85	158,85	2,00
Segovia.Base 20kg de peso.	155,00	160,00	5,00
Lleida.Base 20kg de peso.	145,00	145,00	0,00
CERDOS CEBADOS			
Categoría U	101,36	101,93	0,57
Cerdas de Desvieje			
Cerdas de Desvieje	51,83	51,83	0,00

F) -TRONCO IBÉRICO**Euro/100 kg Vivo**

LECHONES	Semana 29/11- 05/12 2010	Semana 06-12/12 2010	Variación
Base 23 Kg.	205,54	204,72	-0,82
DESVIEJE			
Reproductores de desvieje	101,91	101,91	0,00
CEBADOS			
Marranillos, de 35 a 60 Kg.	216,32	215,72	-0,60
Primals, de 60 a 100 Kg.	--	--	0,00
Cerdos cebados de pienso (extensivo)	165,22	165,22	0,00
Cerdos cebados de bellota	162,17	162,17	0,00

IS



MINISTERIO
DE MEDIO AMBIENTE
Y MEDIO RURAL Y MARINO

SUBSECRETARÍA

SECRETARÍA GENERAL TÉCNICA

CENTRO DE PUBLICACIONES
Paseo de la Infanta Isabel, 1 - 28014 MADRID