

# INFORME SEMANAL COYUNTURA

## Índice:

- 1. Precios Medios Nacionales, comentarios y gráficos**
- 2. Precios en Mercados Representativos UE**
  - 1. Cereales**
  - 2. Vinos de mesa**
  - 3. Aceites y semillas**
  - 4. Frutas y Hortalizas**
  - 5. Vacuno**
  - 6. Ovino**
  - 7. Porcino**

22 diciembre 2010



GOBIERNO  
DE ESPAÑA

MINISTERIO  
DE MEDIO AMBIENTE  
Y MEDIO RURAL Y MARINO

SUBSECRETARÍA

SECRETARÍA GENERAL TÉCNICA

Publicación elaborada por la  
Secretaría General Técnica  
Subdirección General de Estadística



Edita

**MINISTERIO DE MEDIO AMBIENTE Y MEDIO RURAL Y MARINO**  
**SECRETARÍA GENERAL TÉCNICA**

Se permite la utilización, copia o reproducción de los datos de este Boletín siempre que se cite expresamente su procedencia.

**PRECIOS MEDIOS NACIONALES**

-3-

**CEREALES (▲):** Subida generalizada en los cereales, arroz cáscara (3,41%), trigo panificable (2,25%), maíz grano (1,72%), y cebada pienso (1,40%).

**VINO DE MESA (▲):** Ligera apreciación del el tinto (0,42%) y significativa del blanco (3,55%).

**ACEITES VEGETALES:** Descensos en los de oliva: virgen (-1,49%), lampante (-0,72%). Estabilidad en los de orujo crudo (-0,20%) y girasol refinado (0,14%).

**CÍTRICOS:** Subida en clementina (10,15%). Bajan el limón (-5,59%) y la naranja (-15,74%).

**FRUTAS DE PEPITA (=):** Repetición de cotizaciones en manzana y pera.

**HORTALIZAS (▼):** Retroceso de cotizaciones, destacando el tomate liso (-27,93%), la coliflor (-17,42%) y la judía verde plana (-11,60%). Ligero descenso del precio de patata (-0,64%).

**VACUNO (=):** Los valores de la carne de vacuno sin cambios significativos. El vacuno para vida mantiene niveles similares al período anterior (0,43%).

**CORDERO (=):** Los precios de las canales de cordero permanecen estables (0,26% cordero 9-19 kg canal y 0,34% cordero 12-16 kg canal).

**PORCINO (=):** La carne de porcino de capa blanca anota una leve subida (0,65% de media). El lechón de base 20 kg repite los mismos valores reseñados la semana anterior.

**POLLOS (▼):** Ligero retroceso en el precio de la carne de pollo (-1,26%).

**HUEVOS:** Repunte en la cotización de los huevos de la Clase M (1,92%), sin cambios en los huevos de mayor gramaje.

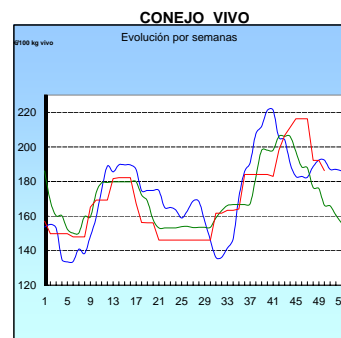
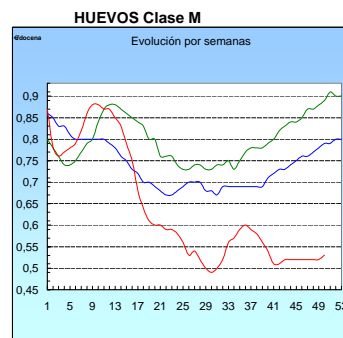
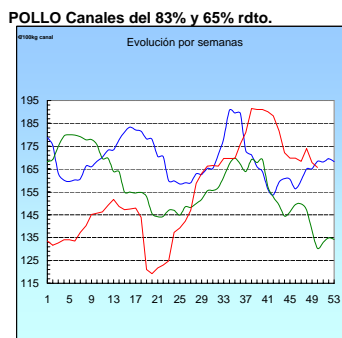
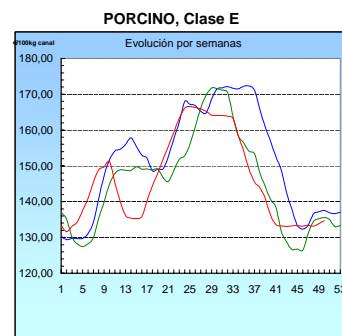
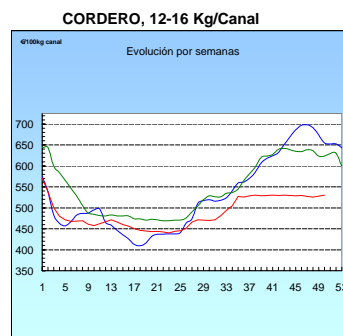
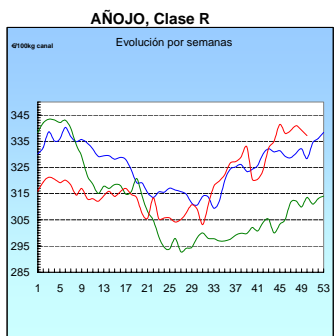
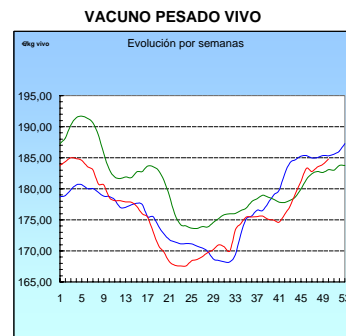
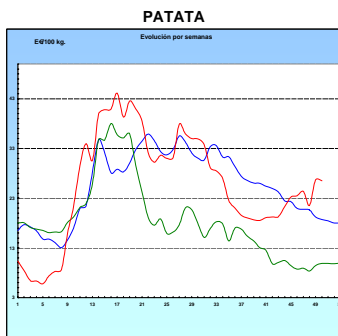
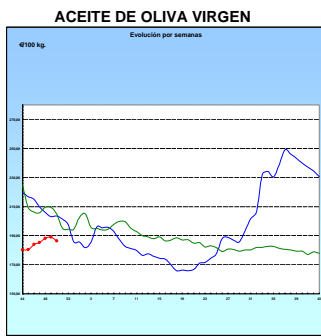
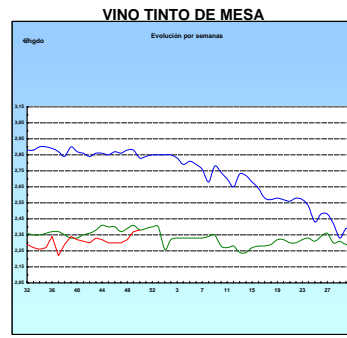
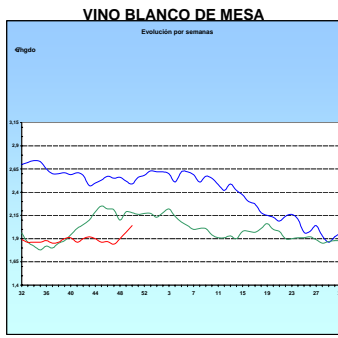
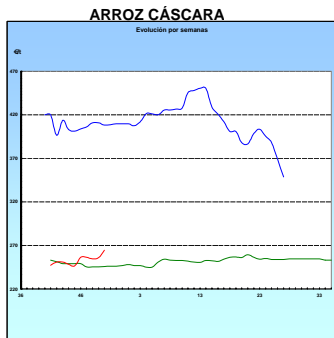
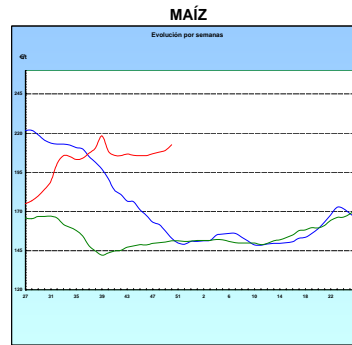
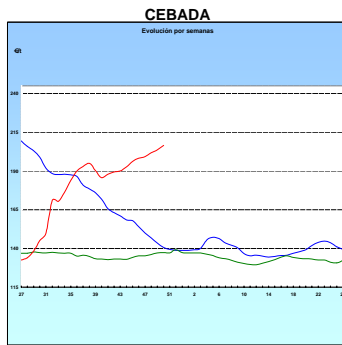
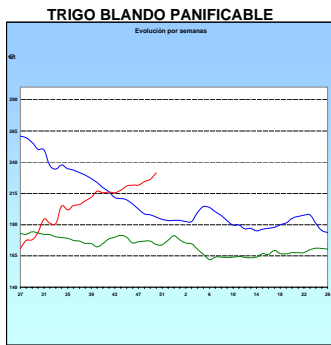
**CONEJO (▼):** Retroceso en el precio del conejo vivo de granja (-3,08%).

PRODUCTOS AGRICOLAS (especificaciones)		semana 49 6-12/12 2010	semana 50 13-19/12 2010	Variación semanal euros	Variación semanal %
<b>AGRICOLAS</b>					
(1)	Trigo blando panificable (€/t)	226,19	231,27	5,08	2,25
(1)	Cebada pienso (€/t)	203,61	206,46	2,85	1,40
(1)	Maíz grano (€/t)	208,92	212,51	3,59	1,72
(4)	Arroz cáscara (€/t)	255,93	264,66	8,73	3,41
(1)	Alfalfa (€/t)	132,01	133,12	1,11	0,84
(2)	Vino blanco sin indicación geográfica (€/hgdo)	1,97	2,04	0,07	3,55
(2)	Vino tinto sin indicación geográfica (€/hgdo, 12p. color)	2,37	2,38	0,01	0,42
(3)	Aceite de oliva virgen de 0,8 a 2º (€/100 kg)	189,13	186,32	-2,81	-1,49
(3)	Aceite de oliva lampante, más de 2º (€/100 kg)	179,02	177,73	-1,29	-0,72
(3)	Aceite de orujo crudo (€/100 kg)	79,10	78,94	-0,16	-0,20
(3)	Aceite girasol refinado (€/100 kg)	115,50	115,66	0,16	0,14
(4)	Clementina (€/100kg)	17,28	19,03	1,75	10,15
(4)	Limón (€/100 kg)	13,46	12,71	-0,75	-5,59
(4)	Naranja (€/100kg)	14,42	12,15	-2,27	-15,74
(4)	Manzana Golden (€/100 kg)	31,24	31,24	0,00	0,00
(4)	Pera Blanquilla (€/100kg)	47,16	47,16	0,00	0,00
(4)	Acelga (€/100kg)	44,98	44,46	-0,53	-1,17
(4)	Alcachofa (€/100kg)	95,95	97,31	1,36	1,42
(4)	Cebolla (€/100kg)	22,62	22,62	0,00	0,00
(4)	Coliflor (€/100kg)	38,89	32,11	-6,78	-17,42
(4)	Judía verde tipo plana (€/100 kg)	267,59	236,54	-31,05	-11,60
(4)	Lechuga Romana (€/100 kg)	25,68	24,83	-0,85	-3,30
(4)	Pimiento verde tipo italiano (€/100 kg)	87,57	82,09	-5,49	-6,26
(4)	Tomate liso (€/100 kg)	80,30	57,87	-22,43	-27,93
(4)	Patata (€/100 kg)	26,67	26,50	-0,17	-0,64
<b>GANADEROS</b>					
(5)	Ternera, conjunto clases (€/100 kg canal)	359,78	360,57	0,79	0,22
(5)	Añojo, buena conformación (€/100 kg canal)	339,23	337,19	-2,04	-0,60
(5)	Bovino vivo, conjunto categorías (€/100 kg vivo)	183,98	184,78	0,80	0,43
(5)	Corderos 9-19 kilos (€/100 kg canal)	584,81	586,34	1,53	0,26
(5)	Corderos 12-16 kilos (€/100 kg canal)	528,28	530,09	1,81	0,34
(5)	Porcino 60-55% magro (€/100 kg canal)	133,87	134,64	0,77	0,58
(5)	Porcino 50-55% magro (€/100 kg canal)	132,38	133,18	0,80	0,60
(5)	Porcino <50% magro (€/100 kg canal)	132,63	133,65	1,02	0,77
(5)	Lechon 20 kg (€/unidad)	31,77	31,77	0,00	0,00
(6)	Pollo, media canales del 83% y 65% rdto. (€/100 kg canal)	167,81	165,70	-2,11	-1,26
(7)	Huevos - Clase L (€/docena)	0,63	0,63	0,00	0,00
(7)	Huevos - Clase M (€/docena)	0,52	0,53	0,01	1,92
(8)	Conejo 1,8-2,2 kilo vivo (€/100 kg)	192,14	186,23	-5,91	-3,08

Posición comercial: (1) Entrada industria ; (2) Salida bodega; (3) Salida almazara; (4) Granel; s/finca, almacén agricultor, alhóndiga, lonja, granja; (5) Entrada matadero; (6) Salida muelle matadero; (7) Salida muelle centro de embalaje; (8) Salida granja.

# PRECIOS MEDIOS NACIONALES

■ antepenúltima campaña  
■ penúltima campaña  
■ campaña actual



<b>I-2 PRECIOS EN MERCADOS REPRESENTATIVOS - CEREALES</b>
---

Precios en €/T.

Trigos Rgto. CE 1784/03

Precios de comercio al por mayor. Mercancía nacional y/o importada, sobre vehículo en posición almacén

PRODUCTO	MERCADO REPRESENTATIVO	Semana 6-12/12 2010	Semana 13-19/12 2010	Variación
TRIGO BLANDO PANIFICABLE	Alava	216,00	219,00	3,00
	Albacete	221,90	227,50	5,60
	Avila	215,00	225,00	10,00
	Barcelona	230,00	240,00	10,00
	Burgos	208,69	213,55	4,86
	Cadiz	228,38	240,40	12,02
	Cantabria	220,00	238,00	18,00
	Córdoba	222,00	234,00	12,00
	Cuenca	222,00	225,00	3,00
	Gerona	230,00	240,00	10,00
	Huesca	223,00	233,00	10,00
	León	207,00	215,00	8,00
	Orense	219,00	225,00	6,00
	Palencia	204,80	213,20	8,40
	Rioja	216,00	219,00	3,00
	Salamanca	213,20	222,00	8,80
	Sevilla	216,00	216,00	0,00
	Soria	216,63	219,63	3,00
	Tarragona	225,00	234,00	9,00
	Teruel	215,00	220,00	5,00
Valencia	225,00	225,00	0,00	
Valladolid	205,70	217,80	12,10	
Zamora	204,20	211,60	7,40	
Zaragoza	215,00	220,00	5,00	
TRIGO DURO	Burgos	220,00	221,50	1,50
	Córdoba	216,00	228,00	12,00
	Sevilla	210,00	210,00	0,00
	Zamora	225,00	229,00	4,00
	Zaragoza	220,00	225,00	5,00

<b>I-2 PRECIOS EN MERCADOS REPRESENTATIVOS - CEREALES</b>
---

Precios en €/T.  
Cebada Rto. CE 1784/03

Precios de comercio al por mayor. Mercancía nacional y/o importada, sobre vehículo en posición almacén

PRODUCTO	MERCADO REPRESENTATIVO	Semana 6-12/12 2010	Semana 13-19/12 2010	Variación
<b>CEBADA PIENSO</b>	Alava	196,00	198,00	2,00
	Albacete	201,50	209,80	8,30
	Avila	205,00	215,00	10,00
	Barcelona	218,00	225,00	7,00
	Burgos	194,50	199,30	4,80
	Cantabria	212,00	215,00	3,00
	Ciudad Real	199,20	205,70	6,50
	Coruña	202,00	218,00	16,00
	Gerona	218,00	225,00	7,00
	Granada	216,36	222,00	5,64
	Guadalajara	203,80	215,19	11,39
	Huesca	204,80	213,80	9,00
	Leon	188,00	210,00	22,00
	Lerida	208,00	214,00	6,00
	Murcia	210,00	223,00	13,00
	Navarra	200,00	204,00	4,00
	Orense	197,00	215,00	18,00
	Palencia	197,80	203,00	5,20
	Rioja	196,00	198,00	2,00
	Salamanca	204,40	213,30	8,90
	Segovia	197,80	207,00	9,20
	Sevilla	207,90	221,50	13,60
	Soria	196,35	199,55	3,20
	Teruel	198,00	205,00	7,00
	Toledo	201,80	210,00	8,20
	Valencia	203,00	213,00	10,00
Valladolid	200,07	205,48	5,41	
Zaragoza	198,00	205,00	7,00	
<b>CEBADA MALTA</b>	Burgos	208,00	220,00	12,00
	Guadalajara	213,00	224,00	11,00
	Huesca	210,00	215,00	5,00
	Navarra	205,00	210,00	5,00
	Palencia	208,00	220,00	12,00
	Segovia	223,00	234,00	11,00

<b>I-2 PRECIOS EN MERCADOS REPRESENTATIVOS - CEREALES</b>
---

Precios en €/T.  
Maíz Rgto. CE 1784/03  
Arroz cáscara Rgto. CE 1785/03

Maíz grano, precios de comercio al por mayor. Mercancía nacional y/o importada, sobre vehículo en almacén  
Arroz cáscara precios a salida almacén agricultor

PRODUCTO	MERCADO REPRESENTATIVO	Semana 6-12/12 2010	Semana 13-19/12 2010	Variación
MAIZ-GRANO	Albacete	212,30	216,10	3,80
	Asturias	220,00	219,00	-1,00
	Avila	222,00	222,00	0,00
	Badajoz	207,00	214,00	7,00
	Barcelona	226,00	230,00	4,00
	Coruña	222,00	220,00	-2,00
	Gerona	226,00	230,00	4,00
	Huesca	215,00	224,00	9,00
	León	210,00	214,00	4,00
	Lérida	218,00	225,00	7,00
	Madrid	225,00	237,00	12,00
	Murcia	218,00	222,00	4,00
	Navarra	216,00	218,00	2,00
	Pontevedra	222,00	220,00	-2,00
	Rioja	219,00	220,00	1,00
	Salamanca	221,30	222,40	1,10
	Sevilla	212,06	219,26	7,20
	Tarragona	220,00	223,00	3,00
	Teruel	215,00	215,00	0,00
	Valencia	222,50	227,00	4,50
Valladolid	212,99	222,05	9,06	
Zaragoza	215,00	220,00	5,00	
ARROZ CASCARA	Sevilla			
	Largo	250,00	262,75	12,75
	Redondo	279,10	279,10	0,00
	Valencia			
Redondo(V.Bahía)	270,00	280,00	10,00	
ARROZ BLANCO EXTRA	Tarragona	590,00	590,00	0,00
	Valencia	505,00	507,50	2,50

**I-3 PRECIOS EN MERCADOS REPRESENTATIVOS  
VINOS BLANCO Y TINTO SIN INDICACION GEOGRAFICA  
Reglamentos C.E 479/2008 y 436/2009**

**En €/hgdo, salida bodega, a granel, pago al contado sin I.V.A.  
Precio de vino tinto referido al producto de 12 puntos de color**

<b>PRODUCTO</b>	<b>MERCADO REPRESENTATIVO</b>	<b>Semana 6-12/12 2010</b>	<b>Semana 13-19/12 2010</b>	<b>Variación</b>
<b>VINO BLANCO</b>	<b>Albacete</b>	<b>2,07</b>	<b>2,11</b>	<b>0,04</b>
	<b>Badajoz</b>	<b>1,95</b>	<b>2,02</b>	<b>0,07</b>
	<b>Ciudad Real</b>	<b>2,05</b>	<b>2,11</b>	<b>0,06</b>
	<b>Cuenca</b>	<b>1,84</b>	<b>1,91</b>	<b>0,07</b>
	<b>Huelva</b>	<b>2,00</b>	<b>2,00</b>	<b>0,00</b>
	<b>Toledo</b>	<b>1,90</b>	<b>2,00</b>	<b>0,10</b>
<b>VINO TINTO</b>	<b>Albacete</b>	<b>2,30</b>	<b>2,31</b>	<b>0,01</b>
	<b>Ciudad Real</b>	<b>2,33</b>	<b>2,33</b>	<b>0,00</b>
	<b>Cuenca</b>	<b>-</b>	<b>2,32</b>	<b>-</b>
	<b>Madrid</b>	<b>2,42</b>	<b>2,42</b>	<b>0,00</b>
	<b>Murcia</b>	<b>2,30</b>	<b>2,37</b>	<b>0,07</b>
	<b>Toledo</b>	<b>2,40</b>	<b>2,49</b>	<b>0,09</b>
	<b>Valencia</b>	<b>2,51</b>	<b>2,51</b>	<b>0,00</b>



**I-4 PRECIOS EN MERCADOS REPRESENTATIVOS DE ACEITES**

Aceites. Precios sobre almazara, en €/100 kg, sin I.V.A.Rgtos C.E. 865/04 y 826/08

Semilla de girasol. Precios en centros de demanda, en €/100 kg, sin I.V.A. Rgto C.E.E. 3405/93

PRODUCTO Y ESPECIFICACIONES	MERCADO REPRESENTATIVO	Semana 6-12/12 2010	Semana 13-19/12 2010	Variación
ACEITE DE OLIVA VIRGEN EXTRA Menos de 0,8°	Badajoz	207,35	201,30	-6,05
	Ciudad Real	213,00	204,00	-9,00
	Córdoba	206,70	201,18	-5,52
	Granada	210,00	210,00	0,00
	Jaén	196,82	196,82	0,00
	Málaga	209,00	205,00	-4,00
	Sevilla	215,80	215,80	0,00
	Tarragona Toledo	198,34 210,00	198,34 206,00	0,00 -4,00
ACEITE DE OLIVA VIRGEN De 0,8° a 2°	Badajoz	184,80	184,80	0,00
	Córdoba	193,65	184,15	-9,50
	Granada	175,00	175,00	0,00
	Jaén	189,30	189,31	0,01
	Sevilla	181,13	186,00	4,88
	Tarragona	186,31	183,31	-3,01
	Toledo	187,00	187,00	0,00
ACEITE DE OLIVA LAMPANTE Más de 2°	Córdoba	183,15	179,15	-4,00
	Granada	170,00	170,00	0,00
	Jaén	180,30	179,70	-0,60
	Málaga	175,50	177,50	2,00
	Sevilla	172,41	175,35	2,94
	Tarragona	174,29	171,29	-3,01
ACEITE DE OLIVA REFINADO	Córdoba	184,65	189,15	4,50
	Jaén	189,31	189,31	0,00
	Sevilla	183,00	183,00	0,00
	Tarragona	186,31	183,31	-3,01
ACEITE DE ORUJO CRUDO	Córdoba	79,55	79,05	-0,50
	Jaén	79,63	79,63	0,00
	Tarragona	78,13	78,13	0,00
ACEITE DE ORUJO REFINADO	Córdoba	117,10	117,10	0,00
	Jaén	117,19	117,19	0,00
	Tarragona	117,20	115,39	-1,80
ACEITE DE GIRASOL CRUDO	Córdoba	108,00	108,00	0,00
ACEITE DE GIRASOL REFINADO	Córdoba	117,00	117,00	0,00
	Sevilla	113,00	113,00	0,00
	Tarragona	116,50	117,00	0,50
SEMILLA DE GIRASOL	Andalucía	46,61	47,48	0,87
	Centro-Norte	43,80	44,33	0,53

**I-5 PRECIOS EN MERCADOS REPRESENTATIVOS - FRUTAS Y HORTALIZAS**

**PRECIOS DE PRODUCTOS NACIONALES**

Mercados representativos de producción

Rgtos. CE 2.200/96, 659/97 y 877/04

En €/100 kg, a salida agrupación de productores, envasado, sin I.V.A, incluyendo el precio del envase.

**CITRICOS**

PRODUCTO	MERCADO	VARIEDAD O TIPO	CAT.	CALIBRE mm.	DIA/MES				
					13/12	14/12	15/12	16/12	17/12
LIMON	Alicante	Fino	I	1-3	79,00	81,00	79,00	80,00	81,00
	Málaga	Fino	I	1-3	82,04	81,97	81,07	83,75	81,89
	Murcia	Fino	I	1-3	69,99	70,99	70,96	69,99	70,99
CLEMENTINA	Alicante	Conjunto variedades	I	1X2	45,00	45,00	45,00	45,00	45,00
	Castellón	Conjunto variedades	I	1X2	58,85	58,85	58,85	58,85	58,85
	Valencia	Conjunto variedades	I	1X2	57,27	57,27	57,27	57,27	57,27
MANDARINA	Valencia	Clemenvilla	I	1X2	72,81	72,81	72,81	72,81	72,81
NARANJA	Sevilla	Navelina	I	2-4	40,92	40,92	40,92	40,92	40,92
	Valencia	Navelina	I	2-4	39,43	39,43	39,43	39,43	39,43

**FRUTAS DE PEPITA**

PRODUCTO	MERCADO	VARIEDAD O TIPO	CAT.	CALIBRE mm.	DIA/MES				
					13/12	14/12	15/12	16/12	17/12
MANZANA	Girona	Gala	I	70-80	53,08	53,08	53,08	53,08	53,08
	Girona	Golden Delicious	I	70-80	55,19	55,19	55,19	55,19	55,19
	Girona	Granny Smith	I	70-80	60,54	60,54	60,54	60,54	60,54
	Girona	Fuji	I	70-80	67,31	67,31	67,31	67,31	67,31
	Girona	Red Delicious	I	70-80	56,53	56,53	56,53	56,53	56,53
	Lleida	Gala	I	70-80	50,47	49,54	49,11	48,41	53,69
	Lleida	Golden Delicious	I	70-80	50,14	48,75	43,61	46,60	49,08
	Lleida	Granny Smith	I	70-80	61,05	-	61,05	-	-
	Lleida	Red Chief	I	70-80	47,21	46,51	44,67	45,01	46,54
	Zaragoza	Gala	I	70-80	53,63	-	47,00	-	-
	Zaragoza	Grupo Golden	I	70-80	51,02	52,24	50,12	51,92	49,55
	Zaragoza	Red Chief	I	70-80	-	-	-	48,75	48,75
	Zaragoza	Grupo Reineta	I	80 y+	-	61,19	-	-	63,94
	PERA	Lleida	Blanquilla	I	55-60	64,98	63,78	64,00	65,38
Lleida		Conferencia	I	60-65	62,28	63,18	63,17	64,00	65,28
Lleida		Devoe	I	60-65	-	-	-	68,00	-
Lleida		Condesa (Alejandrina)	I	65-70	60,00	59,66	58,09	53,88	57,32
Lleida		Flor de Invierno	I	70-75	-	-	54,00	-	-
Zaragoza		Blanquilla	I	55-60	-	62,26	-	62,88	-
Zaragoza		Conferencia	I	60-65	65,29	-	66,48	66,48	-
UVA DE MESA	Murcia	Dominga	I	-	130,00	130,00	130,00	130,00	130,00

**I-5 PRECIOS EN MERCADOS REPRESENTATIVOS - FRUTAS Y HORTALIZAS**

**PRECIOS DE PRODUCTOS NACIONALES**

Mercados representativos de producción

Rgtos. CE 2.200/96, 659/97 y 877/04

En €/100 kg, a salida agrupación de productores, envasado, sin I.V.A, incluyendo el precio del envase

**HORTALIZAS**

PRODUCTO	MERCADO	VARIEDAD O TIPO	CAT.	CALIBRE mm.	DIA/MES				
					13/12	14/12	15/12	16/12	17/12
AJO	Cuenca	Blanco	I	50-80	-	357,00	-	357,00	357,00
	Cuenca	Morado	I	50-80	-	371,48	-	371,48	371,48
BERENJENA	Almería	Alargada	I	40y+	86,17	-	88,73	-	87,90
CALABACIN	Almería	Conjunto variedades	I	14-21	91,69	96,28	96,82	104,45	103,64
CEBOLLA	Albacete	Amarilla	I	-	-	35,07	-	35,07	35,07
CHAMPIÑON	La Rioja	Cerrado	I	30-65	148,38	145,40	143,94	146,57	145,02
COLIFLOR	La Rioja	Coronada	I	-	36,36	36,36	36,36	36,36	36,36
JUDIA VERDE	Almería	Plana	I	-	271,90	-	262,75	-	262,22
LECHUGA	Almería	Iceberg	I	400y+	58,19	-	59,23	-	-
	Murcia	Iceberg	I	400y+	50,00	50,00	50,00	50,00	50,00
PEPINO	Almería	Liso	I	-	84,97	-	88,38	74,63	66,93
PIMIENTO	Almería	Cuadrado color (rojo o amarillo)	I	70y+	146,87	-	129,86	-	117,32
	Almería	Verde Alargado	I	40y+	77,78	-	65,56	-	70,00
TOMATE	Almería	Redondo	I	57-82	86,61	89,79	83,35	72,27	74,32
	Almería	Racimo	I	-	134,00	123,36	117,53	110,65	106,76
	Granada	Cereza	I	-	210,00	205,00	190,00	185,00	-
	Málaga	Redondo	I	57-82	83,33	74,44	67,78	68,89	-
	Murcia	Redondo	I	57-82	85,98	85,98	85,98	85,98	85,98

<b>I-6 PRECIOS EN MERCADOS REPRESENTATIVOS VACUNO Y OVINO</b>
---

### A) BOVINO

**1.- PRECIO MEDIO NACIONAL ( Euro/100 kg Canal) DE CANALES DE BOVINO PESADO  
SEGÚN MODELO COMUNITARIO DE CLASIFICACIÓN R(CE) Nº 1249/2008.**

CATEGORÍA	CLASE DE CONFORMACIÓN Y DE ESTADO DE ENGRASAMIENTO	Semana 06-12/12 2010	Semana 13-19/12 2010	Variación
<b>Categoría A: Canales de machos jóvenes sin castrar de más de un año y menos de dos años</b>	Muy buena y poco cubierta (U-2)	357,54	356,99	-0,55
	Muy buena y cubierta (U-3)	360,56	360,36	-0,20
	Precio medio ponderado Categoría U	359,44	359,11	-0,33
	Buena y poco cubierta (R-2)	343,55	340,25	-3,30
	Buena y cubierta (R-3)	336,70	335,39	-1,30
	Precio medio ponderado Categoría R	339,23	337,19	-2,04
<b>Categoría D: Canales de hembras que hayan parido</b>	Mediocre y poco cubierta (P-2)	154,01	147,41	-6,60
	Mediocre y cubierta (P-3)	144,62	144,62	0,00
	Precio medio ponderado Categoría P	147,71	145,54	-2,18
	Buena y cubierta (R-3)	209,18	202,73	-6,45
	Buena y grasa (R-4)	233,80	241,93	8,14
	Precio medio ponderado Categoría R	215,34	212,53	-2,81
<b>Categoría E: Canales de otras hembras</b>	Menos buena y poco cubierta (O-2)	182,20	186,68	4,48
	Menos buena y cubierta (O-3)	181,89	182,51	0,63
	Menos buena y grasa (O-4)	185,33	191,83	6,50
	Precio medio ponderado Categoría O	182,83	185,60	2,77
	Muy buena y poco cubierta (U-2)	337,11	328,82	-8,30
	Muy buena y cubierta (U-3)	364,89	368,98	4,09
<b>Categoría E: Canales de otras hembras</b>	Precio medio ponderado Categoría U	350,45	348,10	-2,35
	Buena y poco cubierta (R-2)	298,07	303,93	5,86
	Buena y cubierta (R-3)	354,02	353,04	-0,97
	Buena y grasa (R-4)	310,61	313,19	2,58
	Precio medio ponderado Categoría R	320,33	323,34	3,00
	Menos buena y poco cubierta (O-2)	283,33	279,10	-4,23
<b>Categoría E: Canales de otras hembras</b>	Menos buena y cubierta (O-3)	286,74	294,74	8,00
	Menos buena y grasa (O-4)	258,33	258,33	0,00
<b>Categoría E: Canales de otras hembras</b>	Precio medio ponderado Categoría O	283,76	284,84	1,08

**I-6 PRECIOS EN MERCADOS REPRESENTATIVOS VACUNO Y OVINO****2.-PRECIO MEDIO NACIONAL DEL BOVINO (Euro/100 kg)**

<b>BOVINO VIVO</b>	<b>Semana 06-12/12 2010</b>	<b>Semana 13-19/12 2010</b>	<b>Variación</b>
Machos hasta 480 Kg. vivo	211,35	211,46	0,11
Machos de más de 480 kg. vivo	191,46	192,55	1,09
Hembras que hayan parido	76,05	76,23	0,17
Otras hembras de hasta 380 Kg. vivo	213,19	214,01	0,82
Otras hembras de más de 380 Kg. vivo	198,60	202,44	3,84

**3.-PRECIO MEDIO NACIONAL DE OTROS ANIMALES DE LA ESPECIE BOVINA ( R(CE) N° 2273/2002).**

<b>OTROS BOVINOS</b>	<b>Semana 06-12/12 2010</b>	<b>Semana 13-19/12 2010</b>	<b>Variación</b>
Terneros de ocho días a cuatro semanas			
tipo frisón/país	103,30	105,80	2,50
tipo cruzado	293,85	293,85	0,00
<i>Media ponderada nacional (Euro/Cabeza )</i>	198,57	199,82	1,25
Bovinos ligeros comprendidos entre seis y doce meses			
tipo frisón/país	155,69	154,29	-1,40
tipo cruzado	220,16	218,77	-1,40
<i>Media ponderada nacional (Euro/100 kg Vivo )</i>	197,59	196,20	-1,40

**B) CORDEROS****1.-PRECIOS MEDIOS NACIONALES DE CANALES DE OVINO FRESCAS O REFRIGERADAS R(CE) N° 315/2002. Euro/100 Kg Canal**

<b>CORDEROS I y II</b>	<b>Semana 06-12/12 2010</b>	<b>Semana 13-19/12 2010</b>	<b>Variación</b>
Corderos I (12 a 13 kg/canal)	565,58	567,75	2,17
Corderos II (13,1 a 16 kg/canal)	490,99	492,43	1,44
<i>Media ponderada</i>	528,28	530,09	1,80

**2.-PRECIOS MEDIOS DE CANALES DE OVINO FRESCAS O REFRIGERADAS EN LOS MERCADOS NACIONALES REPRESENTATIVOS PARA LA C.E.**

<b>MERCADO REPRESENTATIVO</b>	<b>Semana 06-12/12 2010</b>	<b>Semana 13-19/12 2010</b>	<b>Variación</b>
Barcelona	574,86	570,95	-3,91
Madrid	624,52	644,52	20,00
Valencia	716,36	716,38	0,02
Albacete	551,30	551,30	0,00
Extremadura	565,70	565,70	0,00
Medina del Campo	600,42	600,42	0,00
Talavera de la Reina	573,78	573,78	0,00
Zaragoza	578,38	577,82	-0,56
<i>Media ponderada nacional</i>	584,82	586,34	1,52

**PRECIOS EN MERCADOS REPRESENTATIVOS - PRODUCTOS GANADEROS****D) - PORCINO**

CLASIFICACIÓN EUROPEA (CE) Nº 1249/2008.

Euro/100 kg Canal

MERCADO REPRESENTATIVO	Clase E			Clase U			Cat. II		
	Semana 06-12/12 2010	Semana 13-19/12 2010	Variación	Semana 06-12/12 2010	Semana 13-19/12 2010	Variación	Semana 06-12/12 2010	Semana 13-19/12 2010	Variación
<b>LONJAS</b>									
Ebro	130,35	131,86	1,51	128,89	130,43	1,54	127,35	128,89	1,54
Mercalleida	129,57	131,08	1,51	128,12	129,66	1,54	126,58	128,12	1,54
Segovia	135,04	136,31	1,27	133,53	134,84	1,31	147,91	147,91	0,00
Segura	134,50	134,97	0,47	132,99	133,51	0,51	131,07	131,58	0,51
Silleda	137,20	137,20	0,00	135,67	135,72	0,05	161,23	161,23	0,00
Conjunto de Lonjas Media Ponderada	132,39	133,48	1,09	130,91	132,03	1,12	135,33	136,26	0,93
<b>MATADEROS</b> Media Ponderada	135,36	135,80	0,43	133,85	134,33	0,48	129,95	131,04	1,09
<b>Media Nacional</b>	<b>133,88</b>	<b>134,64</b>	<b>0,76</b>	<b>132,38</b>	<b>133,18</b>	<b>0,80</b>	<b>132,64</b>	<b>133,65</b>	<b>1,01</b>

**PRECIOS EN MERCADOS REPRESENTATIVOS - PRODUCTOS GANADEROS - PORCINO.**

**E) - PORCINO PRECOZ**  
LECHONES, OTRAS CALIDADES.

**Euro/100 Kg vivo**

<b>LECHONES</b>	<b>Semana 06-12/12 2010</b>	<b>Semana 13-19/12 2010</b>	<b>Variación</b>
Normal.Base 20kg de peso.	158,85	158,85	0,00
Segovia.Base 20kg de peso.	160,00	160,00	0,00
Lleida.Base 20kg de peso.	145,00	145,00	0,00
<b>CERDOS CEBADOS</b>			
Categoría U	101,93	102,55	0,62
<b>Cerdas de Desvieje</b>			
Cerdas de Desvieje	51,83	51,83	0,00

**F) -TRONCO IBÉRICO**

**Euro/100 kg Vivo**

<b>LECHONES</b>	<b>Semana 06-12/12 2010</b>	<b>Semana 13-19/12 2010</b>	<b>Variación</b>
Base 23 Kg.	204,73	205,82	1,09
<b>DESVIEJE</b>			
Reproductores de desvieje	101,91	101,91	0,00
<b>CEBADOS</b>			
Marranillos, de 35 a 60 Kg.	215,73	215,13	-0,60
Primales, de 60 a 100 Kg.		--	
Cerdos cebados de pienso (extensivo)	165,23	164,97	-0,26
Cerdos cebados de bellota	162,17	162,17	0,00

LS  
C



MINISTERIO  
DE MEDIO AMBIENTE  
Y MEDIO RURAL Y MARINO

SUBSECRETARÍA

SECRETARÍA GENERAL TÉCNICA

**CENTRO DE PUBLICACIONES**  
Paseo de la Infanta Isabel, 1 - 28014 MADRID