

INFORME SEMANTAL COYUNTURA

Índice:

- 1. Precios Medios Nacionales, comentarios y gráficos**
- 2. Precios en Mercados Representativos UE**
 - 1. Cereales**
 - 2. Vinos de mesa**
 - 3. Aceites y semillas**
 - 4. Frutas y Hortalizas**
 - 5. Vacuno**
 - 6. Ovino**
 - 7. Porcino**

9 de marzo de 2011



GOBIERNO
DE ESPAÑA

MINISTERIO
DE MEDIO AMBIENTE
Y MEDIO RURAL Y MARINO

SUBSECRETARÍA

SECRETARÍA GENERAL TÉCNICA

Publicación elaborada por la
Secretaría General Técnica
Subdirección General de Estadística



Edita

MINISTERIO DE MEDIO AMBIENTE Y MEDIO RURAL Y MARINO
SECRETARÍA GENERAL TÉCNICA

N.I.P.O.:770-11-039-6

Se permite la utilización, copia o reproducción de los datos de este Boletín siempre que se cite expresamente su procedencia.

CEREALES (▲): Ligera subida del trigo blando panificable (0,57%), cebada pienso (0,58%) y maíz grano (0,46%) y acusada en arroz cáscara (4,24%).

VINO DE MESA (▲): Se aprecian blancos (0,94%) y tintos (1,62%).

ACEITES VEGETALES (=): Estabilidad en los precios, oliva, virgen (0,43%), oliva lampante (-0,51%), orujo crudo (-0,46%) y descenso del de girasol refinado (-1,64%).

CÍTRICOS (▲): Avance importante de la cotización de clementina en su recta final de campaña (88,34%) y en menor medida de la naranja (16,74%) y el limón (3,71%).

FRUTAS DE PEPITA (=): Estabilidad en manzana (0,06%) y pera (-0,32%).

HORTALIZAS: Acusadas subidas en lechuga romana (46,34%) y patata (35,90%). Bajan sensiblemente cebolla (-32,97%), alcachofa (-26,79%), fresón (16,67%) y tomate liso (-12,33%).

VACUNO (▼): Leve descenso en las cotizaciones de las canales de ternera (-0,94%) y estabilidad en las de añejo (-0,24%). El bovino vivo también anota una bajada (-1,02%).

CORDERO (=): Estabilidad en el mercado de las canales de cordero.

PORCINO (▲): La carne de porcino de capa blanca registra de nuevo otra subida (1,52% de media), que también alcanza al lechón de base 20 kg (0,59%).

POLLOS (=): Sin cambios significativos en el precio de la carne de pollo.

HUEVOS (▲): Repunte en el precio de los huevos de la Clase L (4,05%) y de la Clase M (4,69%).

CONEJO (▲): Subida importante en la cotización del conejo vivo de granja (14,23%).

LECHE DE VACA: La cotización de leche de vaca en el mes de enero es 31,90 €/100 litros (fuente FEGA.).

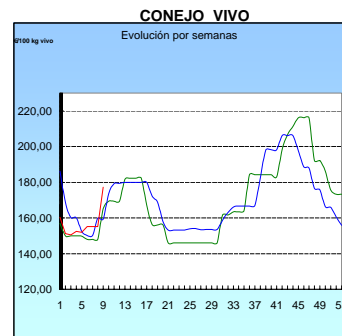
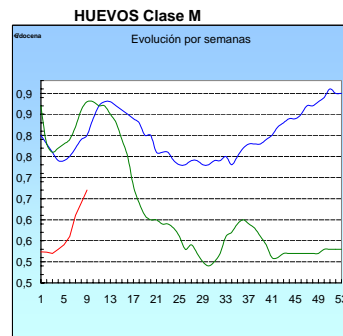
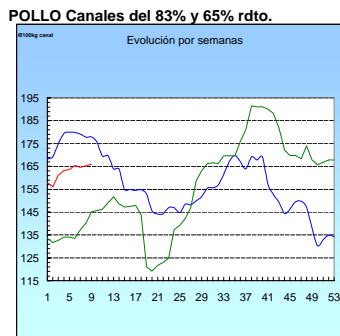
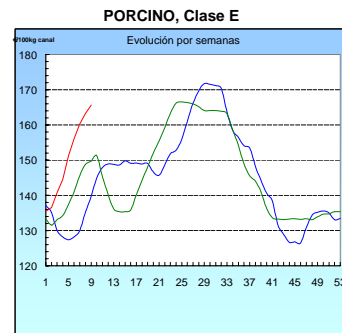
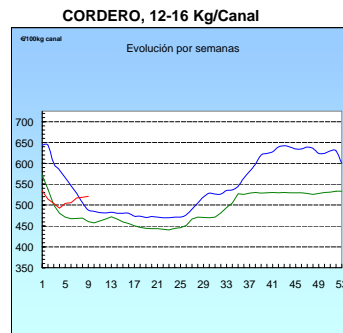
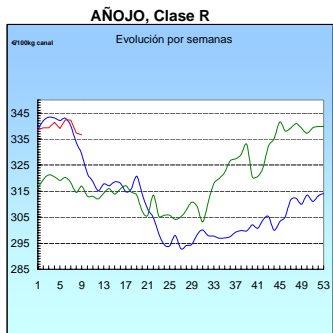
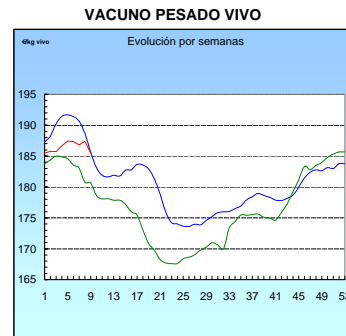
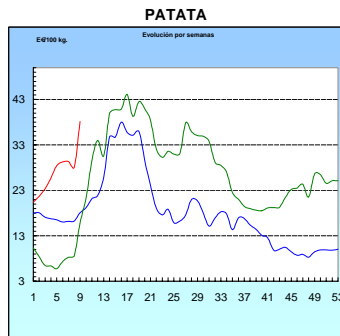
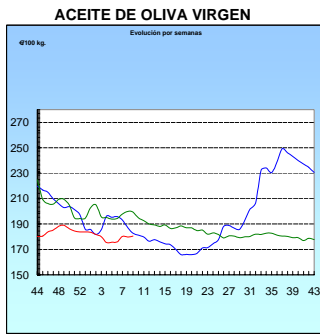
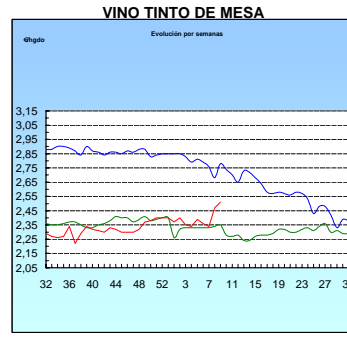
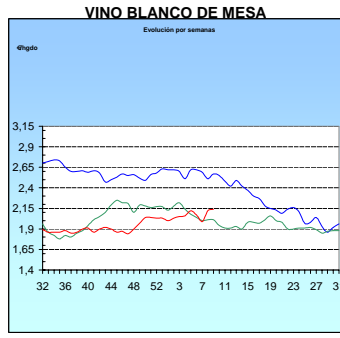
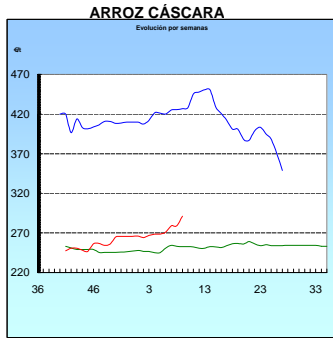
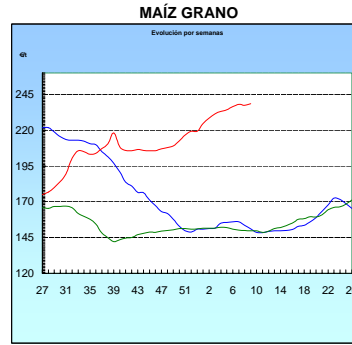
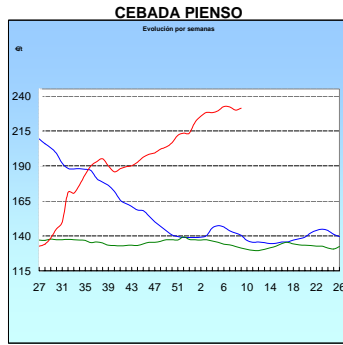
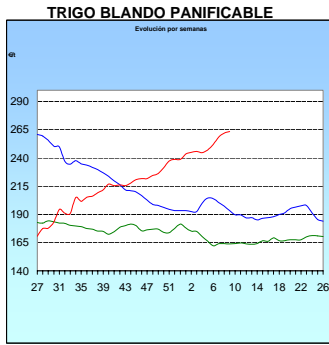
PRODUCTOS AGRICOLAS (especificaciones)		semana 08 21-27/02 2011	semana 09 28/02-6/03 2011	Variación semanal euros	Variación semanal %
AGRICOLAS					
(1)	Trigo blando panificable (€/t)	261,88	263,38	1,50	0,57
(1)	Cebada pienso (€/t)	229,98	231,31	1,33	0,58
(1)	Maíz grano (€/t)	237,42	238,52	1,10	0,46
(4)	Arroz cáscara (€/t)	279,07	290,91	11,84	4,24
(1)	Alfalfa (€/t)	147,23	149,28	2,05	1,39
(2)	Vino blanco sin indicación geográfica (€/hgdo)	2,12	2,14	0,02	0,94
(2)	Vino tinto sin indicación geográfica (€/hgdo, 12p. cc)	2,47	2,51	0,04	1,62
(3)	Aceite de oliva virgen de 0,8 a 2° (€/100 kg)	179,80	180,58	0,78	0,43
(3)	Aceite de oliva lampante, más de 2° (€/100 kg)	170,58	169,71	-0,87	-0,51
(3)	Aceite de orujo crudo (€/100 kg)	78,60	77,45	-1,15	-1,46
(3)	Aceite girasol refinado (€/100 kg)	117,25	115,33	-1,92	-1,64
(4)	Clementina (€/100kg)	27,36	51,53	24,17	88,34
(4)	Limón (€/100 kg)	9,58	9,93	0,36	3,71
(4)	Naranja (€/100kg)	19,33	22,57	3,24	16,74
(4)	Manzana Golden (€/100 kg)	32,35	32,37	0,02	0,06
(4)	Pera Blanquilla (€/100kg)	42,46	42,32	-0,13	-0,32
(4)	Acelga (€/100kg)	53,33	49,76	-3,56	-6,68
(4)	Alcachofa (€/100kg)	89,65	65,63	-24,02	-26,79
(4)	Cebolla (€/100kg)	27,60	18,50	-9,10	-32,97
(4)	Fresón (€/100kg)	240,00	200,00	-40,00	-16,67
(4)	Judía verde tipo plana (€/100 kg)	232,68	272,16	39,48	16,97
(4)	Lechuga Romana (€/100 kg)	22,66	33,16	10,50	46,34
(4)	Pimiento verde tipo italiano (€/100 kg)	144,26	158,61	14,36	9,95
(4)	Tomate liso (€/100 kg)	39,16	34,34	-4,83	-12,33
(4)	Patata (€/100 kg)	28,10	38,18	10,09	35,90
GANADEROS					
(5)	Ternera, conjunto clases (€/100 kg canal)	359,29	355,93	-3,36	-0,94
(5)	Añejo, buena conformación (€/100 kg canal)	337,35	336,55	-0,80	-0,24
(5)	Bovino vivo, conjunto categorías (€/100 kg vivo)	187,36	185,45	-1,91	-1,02
(5)	Corderos 9-19 kilos (€/100 kg canal)	534,10	536,01	1,91	0,36
(5)	Corderos 12-16 kilos (€/100 kg canal)	519,09	520,65	1,56	0,30
(5)	Porcino 60-55% magro (€/100 kg canal) (*)	163,26	165,68	2,42	1,48
(5)	Porcino 50-55% magro (€/100 kg canal) (*)	161,81	164,22	2,41	1,49
(5)	Porcino <50% magro (€/100 kg canal) (*)	159,44	161,98	2,54	1,59
(5)	Lechón 20 kg (€/unidad)	45,43	45,70	0,27	0,59
(6)	Pollo, media canales del 83% y 65% rdto. (€/100 kg)	165,30	165,93	0,63	0,38
(7)	Huevos - Clase L (€/docena)	0,74	0,77	0,03	4,05
(7)	Huevos - Clase M (€/docena)	0,64	0,67	0,03	4,69
(8)	Conejo 1,8-2,2 kilo, vivo (€/100 kg)	155,09	177,16	22,07	14,23
(9)	Leche de vaca (€/100 litros) precio pagado al ganadero (Fuente FEGA) *			31,90	enero-11

Posición comercial: (1) Entrada industria ; (2) Salida bodega; (3) Salida almazara; (4) Granel; s/árbol, finca, almacén agricultor, alhóndiga, lonja; (5) Entrada matadero; (6) Salida muelle matadero; (7) Salida muelle centro de embalaje; (8) Salida granja.

(9) Precio pagado por el comprador al ganadero

PRECIOS MEDIOS NACIONALES

■ antepenúltima campaña
■ penúltima campaña
■ campaña actual



I-2 PRECIOS EN MERCADOS REPRESENTATIVOS - CEREALES

Precios en €/T.
Trigos Rgto. CE 1784/03

Precios de comercio al por mayor. Mercancía nacional y/o importada, sobre vehículo en posición almacén

PRODUCTO	MERCADO REPRESENTATIVO	Semana 21-27/02 2011	Semana 28/02-6/03 2011	Variación
TRIGO BLANDO PANIFICABLE	Alava	237,00	240,00	3,00
	Albacete	248,20	248,60	0,40
	Avila	241,00	236,00	-5,00
	Barcelona	263,00	256,00	-7,00
	Burgos	241,17	238,50	-2,67
	Cadiz	294,00	288,00	-6,00
	Córdoba	280,00	276,00	-4,00
	Cuenca	250,00	250,00	0,00
	Gerona	263,00	256,00	-7,00
	Huesca	246,00	248,00	2,00
	León	236,00	236,00	0,00
	Orense	245,00	245,00	0,00
	Palencia	234,20	234,40	0,20
	Rioja	237,00	240,00	3,00
	Salamanca	246,20	241,20	-5,00
	Sevilla	216,00	216,00	0,00
	Soria	237,15	239,15	2,00
	Tarragona	248,00	248,00	0,00
	Teruel	245,00	250,00	5,00
	Valencia	254,00	253,00	-1,00
Valladolid	238,92	238,92	0,00	
Zamora	235,30	234,80	-0,50	
Zaragoza	245,00	250,00	5,00	
TRIGO DURO	Burgos	257,30	257,30	0,00
	Córdoba	280,00	276,00	-4,00
	Sevilla	280,00	280,00	0,00
	Zamora	261,00	260,00	-1,00
	Zaragoza	295,00	295,00	0,00

I-2 PRECIOS EN MERCADOS REPRESENTATIVOS - CEREALES

Precios en €/T.
Cebada Rto. CE 1784/03

Precios de comercio al por mayor. Mercancía nacional y/o importada, sobre vehículo en posición almacén

PRODUCTO	MERCADO REPRESENTATIVO	Semana 21-27/02 2011	Semana 28/02-6/03 2011	Variación
CEBADA PIENSO	Alava	227,00	227,00	0,00
	Albacete	221,50	220,40	-1,10
	Avila	220,00	218,00	-2,00
	Barcelona	236,00	235,00	-1,00
	Burgos	219,40	218,07	-1,33
	Cantabria	220,00	220,00	0,00
	Ciudad Real	220,80	222,30	1,50
	Coruña	234,00	234,00	0,00
	Gerona	236,00	235,00	-1,00
	Granada	236,00	236,00	0,00
	Guadalajara	223,30	222,50	-0,80
	Huesca	228,40	227,80	-0,60
	Leon	223,00	223,00	0,00
	Lerida	232,00	231,00	-1,00
	Murcia	231,00	229,00	-2,00
	Navarra	231,00	231,00	0,00
	Orense	234,00	234,00	0,00
	Palencia	216,40	216,40	0,00
	Rioja	227,00	227,00	0,00
	Salamanca	222,70	220,70	-2,00
	Segovia	220,40	218,80	-1,60
	Sevilla	232,50	230,10	-2,40
	Soria	223,50	223,30	-0,20
	Tarragona	232,00	234,00	2,00
	Teruel	215,00	215,00	0,00
	Toledo	228,20	226,70	-1,50
Valencia	228,00	228,00	0,00	
Valladolid	217,60	217,40	-0,20	
Zaragoza	218,00	218,00	0,00	
CEBADA MALTA	Burgos	240,00	240,00	0,00
	Guadalajara	243,00	243,00	0,00
	Huesca	232,00	232,00	0,00
	Navarra	237,00	237,00	0,00
	Palencia	240,00	240,00	0,00
	Segovia	254,00	254,00	0,00

I-2 PRECIOS EN MERCADOS REPRESENTATIVOS - CEREALES

Precios en €/T.
 Maíz Rgto. CE 1784/03
 Arroz cáscara Rgto. CE 1785/03

Maíz grano, precios de comercio al por mayor. Mercancía nacional y/o importada, sobre vehículo en almacén
 Arroz cáscara precios a salida almacén agricultor

PRODUCTO	MERCADO REPRESENTATIVO	Semana 21-27/02 2011	Semana 28/02-6/03 2011	Variación
MAIZ-GRANO	Albacete	238,60	238,60	0,00
	Asturias	240,00	240,00	0,00
	Avila	235,00	235,00	0,00
	Badajoz	237,40	237,40	0,00
	Barcelona	248,00	249,00	1,00
	Coruña	238,00	238,00	0,00
	Gerona	248,00	249,00	1,00
	Huesca	236,60	239,60	3,00
	León	231,00	231,00	0,00
	Lérida	244,00	246,00	2,00
	Madrid	248,00	248,00	0,00
	Murcia	243,00	245,00	2,00
	Navarra	237,00	241,00	4,00
	Pontevedra	238,00	238,00	0,00
	Rioja	246,00	243,00	-3,00
	Salamanca	235,50	235,30	-0,20
	Sevilla	242,00	242,80	0,80
	Tarragona	243,00	244,00	1,00
	Teruel	235,00	235,00	0,00
	Valencia	250,00	250,00	0,00
Valladolid	235,62	236,00	0,38	
Zaragoza	235,00	235,00	0,00	
ARROZ CASCARA	Sevilla			
	Largo	272,50	272,50	0,00
	Redondo	271,00	271,00	0,00
	Valencia			
	Redondo(V.Bahía)	320,00	339,90	19,90
Badajoz	Redondo	250,17	250,17	0,00
	Largo	246,41	-	-
ARROZ BLANCO EXTRA	Tarragona	585,00	585,00	0,00
	Valencia	535,00	565,00	30,00

**I-3 PRECIOS EN MERCADOS REPRESENTATIVOS
VINOS BLANCO Y TINTO SIN INDICACION GEOGRAFICA
Reglamentos C.E 479/2008 y 436/2009**

**En €/hgdo, salida bodega, a granel, pago al contado sin I.V.A.
Precio de vino tinto referido al producto de 12 puntos de color**

PRODUCTO	MERCADO REPRESENTATIVO	Semana 14-20/02 2011	Semana 21-27/02 2011	Variación
VINO BLANCO	Albacete	2,15	2,14	-0,01
	Badajoz	1,99	1,99	0,00
	Ciudad Real	2,24	2,24	0,00
	Cuenca	1,84	1,84	0,00
	Huelva	2,10	2,10	0,00
	Toledo	2,16	2,21	0,05
VINO TINTO	Albacete	2,42	2,53	0,11
	Ciudad Real	2,49	2,49	0,00
	Cuenca	2,49	2,49	0,00
	Madrid	2,67	2,70	0,03
	Murcia	2,55	2,57	0,02
	Toledo	2,30	2,33	0,03
	Valencia	2,61	2,63	0,03

I-4 PRECIOS EN MERCADOS REPRESENTATIVOS DE ACEITES

Aceites. Precios sobre almazara, en €/100 kg, sin I.V.A.Rgtos C.E. 865/04 y 826/08

Semilla de girasol. Precios en centros de demanda, en €/100 kg, sin I.V.A. Rgto C.E.E. 3405/93

PRODUCTO Y ESPECIFICACIONES	MERCADO REPRESENTATIVO	Semana 21-27/02 2011	Semana 28/02-6/03 2011	Variación
ACEITE DE OLIVA VIRGEN EXTRA Menos de 0,8°	Badajoz	199,80	201,30	1,50
	Ciudad Real	203,00	200,00	-3,00
	Córdoba	199,15	197,65	-1,50
	Granada	205,50	205,50	0,00
	Jaén	201,33	201,33	0,00
	Málaga	200,00	198,50	-1,50
	Sevilla	217,38	216,78	-0,60
	Tarragona	195,33	195,33	0,00
ACEITE DE OLIVA VIRGEN De 0,8° a 2°	Badajoz	180,30	180,30	0,00
	Córdoba	178,65	178,65	0,00
	Granada	180,00	180,00	0,00
	Jaén	180,30	181,80	1,50
	Sevilla	181,17	180,64	-0,53
	Tarragona	180,30	180,30	0,00
	Toledo	184,00	184,00	0,00
ACEITE DE OLIVA LAMPANTE Más de 2°	Córdoba	170,65	169,65	-1,00
	Granada	171,00	171,00	0,00
	Jaén	171,28	169,78	-1,50
	Málaga	168,50	169,00	0,50
	Sevilla	169,54	169,54	0,00
	Tarragona	168,28	168,28	0,00
ACEITE DE OLIVA REFINADO	Córdoba	175,65	179,65	4,00
	Jaén	180,30	180,30	0,00
	Sevilla	179,99	179,99	0,00
	Tarragona	180,30	180,30	0,00
ACEITE DE ORUJO CRUDO	Córdoba	78,05	76,05	-2,00
	Jaén	79,63	78,13	-1,50
	Tarragona	78,13	78,13	0,00
ACEITE DE ORUJO REFINADO	Córdoba	116,88	116,88	0,00
	Jaén	117,20	117,20	0,00
	Tarragona	114,19	114,19	0,00
ACEITE DE GIRASOL CRUDO	Córdoba	105,00	105,00	0,00
ACEITE DE GIRASOL REFINADO	Córdoba	115,75	114,75	-1,00
	Sevilla	117,50	116,25	-1,25
	Tarragona	118,50	115,00	-3,50
SEMILLA DE GIRASOL	Andalucía	52,10	51,84	-0,26
	Centro-Norte	48,45	48,24	-0,21

I-5 PRECIOS EN MERCADOS REPRESENTATIVOS - FRUTAS Y HORTALIZAS

PRECIOS DE PRODUCTOS NACIONALES

Mercados representativos de producción

Rgts. CE 2.200/96, 659/97 y 877/04

En €/100 kg, a salida agrupación de productores, envasado, sin I.V.A, incluyendo el precio del envase.

CITRICOS

PRODUCTO	MERCADO	VARIEDAD O TIPO	CAT.	CALIBRE mm.	DIA/MES				
					28/2	1/3	2/3	3/3	4/3
LIMON	Alicante	Fino	I	1-3	61,21	62,74	62,16	62,22	60,61
	Málaga	Fino	I	1-3	61,82	60,81	61,58	60,73	60,81
	Murcia	Fino	I	1-3	59,98	59,97	59,98	59,97	60,97
CLEMENTINA	Castellón	Conjunto variedades	I	1X2	49,74	51,66	51,17	-	47,85
MANDARINA	Alicante	Conjunto variedades	I	1X2	61,33	61,33	61,33	61,33	61,33
	Castellón	Conjunto variedades	I	1X2	118,75	118,75	118,75	118,75	118,75
	Valencia	Conjunto variedades	I	1X2	78,21	78,21	78,21	78,21	78,21
NARANJA	Alicante	Navel Lane Late	I	2-4	45,00	-	48,00	47,00	45,00
	Alicante	Salustiana	I	-	-	42,00	42,00	-	-
	Sevilla	Navel Lane Late	I	1-5	-	-	43,00	43,00	43,00
	Sevilla	Salustiana	I	1-5	-	-	39,00	39,00	-
	Valencia	Navelina	I	2-4	60,00	60,00	60,00	60,00	60,00
	Valencia	Navel	I	2-4	46,83	46,83	46,83	46,83	46,83
	Valencia	Navelate	I	2-4	-	-	-	49,00	44,83
	Valencia	Navel Lane Late	I	2-4	39,73	42,88	43,87	43,49	39,16

FRUTAS DE PEPITA

PRODUCTO	MERCADO	VARIEDAD O TIPO	CAT.	CALIBRE mm.	DIA/MES				
					28/2	1/3	2/3	3/3	4/3
MANZANA	Girona	Gala	I	70-80	61,94	61,94	61,94	61,94	61,94
	Girona	Golden Delicious	I	70-80	51,18	51,18	51,18	51,18	51,18
	Girona	Granny Smith	I	70-80	62,00	62,00	62,00	62,00	62,00
	Girona	Fuji	I	70-80	55,89	55,89	55,89	55,89	55,89
	Girona	Red Delicious	I	70-80	55,32	55,32	55,32	55,32	55,32
	Lleida	Gala	I	70-80	59,00	59,00	59,00	59,00	59,00
	Lleida	Golden Delicious	I	70-80	48,07	48,16	49,74	47,68	48,07
	Lleida	Red Chief	I	70-80	55,70	57,72	57,42	58,55	59,30
	Lleida	Fuji	I	70-80	-	55,00	51,00	55,00	53,00
	Zaragoza	Grupo Golden	I	70-80	49,64	51,18	50,44	50,50	48,46
	Zaragoza	Fuji	I	70-80	55,14	-	-	-	56,41
	Zaragoza	Grupo Reineta	I	85 y +	-	63,38	63,38	-	67,30
	Zaragoza	Red Chief	I	70-80	56,40	56,04	55,42	56,88	-
PERA	Lleida	Blanquilla	I	55-60	63,43	63,16	64,00	63,00	63,26
	Lleida	Conferencia	I	60-65	58,43	57,20	58,60	58,32	57,66
	Lleida	Condesa (Alejandrina)	I	65-70	56,00	54,00	53,00	55,00	58,00
	Lleida	Grand Champion	I	65-70	61,00	61,00	62,00	-	62,00
	Lleida	Flor de Invierno	I	70-75	-	-	45,00	46,00	-
	Zaragoza	Blanquilla	I	55-60	65,00	65,00	-	61,23	62,05
	Zaragoza	Conferencia	I	60-65	60,94	59,21	-	59,12	61,86

FRUTAS DE HUESO

PRODUCTO	MERCADO	VARIEDAD O TIPO	CAT.	CALIBRE mm.	DIA/MES				
					28/2	1/3	2/3	3/3	4/3
AGUACATE	Granada	Hass	I	16-20	207,61	207,61	207,61	207,61	207,61

I-5 PRECIOS EN MERCADOS REPRESENTATIVOS - FRUTAS Y HORTALIZAS

PRECIOS DE PRODUCTOS NACIONALES

Mercados representativos de producción

Rgtos. CE 2.200/96, 659/97 y 877/04

En €/100 kg, a salida agrupación de productores, envasado, sin I.V.A, incluyendo el precio del envase

HORTALIZAS

PRODUCTO	MERCADO	VARIEDAD O TIPO	CAT.	CALIBRE mm.	DIA/MES				
					28/2	1/3	2/3	3/3	4/3
AJO	Cuenca	Blanco	I	50-80	357,00	357,00	357,00	-	357,00
	Cuenca	Morado	I	50-80	393,77	393,77	393,77	-	393,77
BERENJENA	Almería	Alargada	I	40y+	-	118,25	107,94	100,00	115,87
CALABACIN	Almería	Conjunto variedades	I	14-21	-	37,09	36,60	44,44	47,86
CEBOLLA	Albacete	Amarilla	I	-	30,50	30,50	34,67	30,50	30,50
COLIFLOR	La Rioja	Coronada	I	-	22,73	20,00	20,00	20,00	20,00
CHAMPIÑON	La Rioja	Cerrado	I	30-65	135,68	131,86	139,28	132,14	139,77
FRESA	Huelva	-	I	-	203,00	203,00	178,00	173,00	173,00
JUDIA VERDE	Almería	Plana	I	-	-	-	241,67	233,33	211,67
	Granada	Plana	I	-	-	238,14	257,44	268,32	275,13
LECHUGA	Almería	Iceberg	I	400y+	-	-	71,64	71,64	71,64
	Murcia	Iceberg	I	400y+	70,00	70,00	70,00	70,00	70,00
PEPINO	Almería	Liso	I	-	-	70,96	63,49	-	53,22
PIMIENTO	Almería	Cuadrado color (rojo o amarillo)	I	70y+	-	-	133,51	-	133,51
	Almería	Cuadrado verde	I	70y+	-	156,67	161,67	156,67	165,50
	Almería	Verde Alargado	I	40y+	-	-	198,00	-	198,00
TOMATE	Almería	Redondo	I	57-82	49,94	46,67	45,14	47,50	54,13
	Almería	Racimo	I	-	52,88	63,05	59,82	65,24	72,21
	Almería	Asurcado	I	45-77	143,53	138,01	131,48	133,81	138,58
	Canarias	Redondo	I	57-82	53,32	53,32	53,32	53,32	53,32
	Granada	Cereza	I	57-82	-	200,00	190,00	185,00	190,00
	Málaga	Redondo	I	57-82	71,43	69,23	66,67	65,36	-
	Murcia	Redondo	I	57-82	63,29	63,29	63,29	63,29	63,29
	Murcia	Racimo	I	-	75,38	75,38	75,38	75,38	75,38
	Murcia	Cereza	I	57-82	230,00	230,00	230,00	230,00	230,00

I-6 PRECIOS EN MERCADOS REPRESENTATIVOS VACUNO Y OVINO

A) BOVINO

**1.- PRECIO MEDIO NACIONAL (Euro/100 kg Canal) DE CANALES DE BOVINO PESADO
SEGÚN MODELO COMUNITARIO DE CLASIFICACIÓN R(CE) Nº 1249/2008.**

CATEGORÍA	CLASE DE CONFORMACIÓN Y DE ESTADO DE ENGRASAMIENTO	Semana 21/02-27/02 2011	Semana 28/02-06/03 2011	Variación
Categoría A: Canales de machos jóvenes sin castrar de más de un año y menos de dos años	Muy buena y poco cubierta (U-2)	358,45	359,03	0,57
	Muy buena y cubierta (U-3)	363,33	359,62	-3,71
	Precio medio ponderado Categoría U	361,53	359,40	-2,13
	Buena y poco cubierta (R-2)	324,38	323,22	-1,16
	Buena y cubierta (R-3)	344,97	344,38	-0,59
	Precio medio ponderado Categoría R	337,35	336,55	-0,80
Categoría D: Canales de hembras que hayan parido	Mediocre y poco cubierta (P-2)	181,53	182,45	0,91
	Mediocre y cubierta (P-3)	146,74	146,74	0,00
	Precio medio ponderado Categoría P	158,22	158,52	0,30
	Buena y cubierta (R-3)	216,61	210,48	-6,13
	Buena y grasa (R-4)	241,14	250,19	9,05
	Precio medio ponderado Categoría R	222,74	220,41	-2,33
Categoría E: Canales de otras hembras	Menos buena y poco cubierta (O-2)	206,99	207,77	0,78
	Menos buena y cubierta (O-3)	192,98	184,11	-8,87
	Menos buena y grasa (O-4)	193,95	195,71	1,76
	Precio medio ponderado Categoría O	195,47	190,91	-4,56
	Muy buena y poco cubierta (U-2)	355,31	352,60	-2,71
	Muy buena y cubierta (U-3)	378,49	378,83	0,34
Categoría E: Canales de otras hembras	Precio medio ponderado Categoría U	366,44	365,19	-1,25
	Buena y poco cubierta (R-2)	336,76	332,35	-4,41
	Buena y cubierta (R-3)	362,85	360,00	-2,85
	Buena y grasa (R-4)	331,47	329,86	-1,61
	Precio medio ponderado Categoría R	346,25	342,66	-3,59
	Menos buena y poco cubierta (O-2)	286,33	290,36	4,03
Categoría E: Canales de otras hembras	Menos buena y cubierta (O-3)	308,72	308,24	-0,48
	Menos buena y grasa (O-4)	262,86	266,68	3,82
Categoría E: Canales de otras hembras	Precio medio ponderado Categoría O	294,80	296,92	2,13

I-6 PRECIOS EN MERCADOS REPRESENTATIVOS VACUNO Y OVINO**2.-PRECIO MEDIO NACIONAL DEL BOVINO (Euro/100 kg)**

BOVINO VIVO	Semana 21/02-27/02 2011	Semana 28/02-06/03 2011	Variación
Machos hasta 480 Kg. vivo	209,64	207,09	-2,55
Machos de más de 480 kg. vivo	191,76	189,39	-2,36
Hembras que hayan parido	95,20	95,20	0,00
Otras hembras de hasta 380 Kg. vivo	214,33	212,91	-1,41
Otras hembras de más de 380 Kg. vivo	204,02	202,49	-1,53

3.-PRECIO MEDIO NACIONAL DE OTROS ANIMALES DE LA ESPECIE BOVINA (R(CE) N° 2273/2002).

OTROS BOVINOS	Semana 21/02-27/02 2011	Semana 28/02-06/03 2011	Variación
Terneros de ocho días a cuatro semanas			
tipo frisón/país	110,55	111,30	0,75
tipo cruzado	302,85	305,35	2,50
<i>Media ponderada nacional (Euro/Cabeza)</i>	206,70	208,32	1,63
Bovinos ligeros comprendidos entre seis y doce meses			
tipo frisón/país	154,76	156,21	1,46
tipo cruzado	219,23	220,69	1,46
<i>Media ponderada nacional (Euro/100 kg Vivo)</i>	196,66	198,12	1,46

B) CORDEROS**1.-PRECIOS MEDIOS NACIONALES DE CANALES DE OVINO FRESCAS O REFRIGERADAS R(CE) N° 315/2002. Euro/100 Kg Canal**

CORDEROS I y II	Semana 21/02-27/02 2011	Semana 28/02-06/03 2011	Variación
Corderos I (12 a 13 kg/canal)	556,56	558,57	2,01
Corderos II (13,1 a 16 kg/canal)	481,63	482,73	1,10
<i>Media ponderada</i>	519,09	520,65	1,56

2.-PRECIOS MEDIOS DE CANALES DE OVINO FRESCAS O REFRIGERADAS EN LOS MERCADOS NACIONALES REPRESENTATIVOS PARA LA C.E.

MERCADO REPRESENTATIVO	Semana 21/02-27/02 2011	Semana 28/02-06/03 2011	Variación
Barcelona	529,72	529,72	0,00
Madrid	544,52	564,52	20,00
Valencia	686,82	686,78	-0,04
Albacete	543,70	543,70	0,00
Extremadura	513,28	513,28	0,00
Medina del Campo	486,67	486,67	0,00
Talavera de la Reina	543,78	543,78	0,00
Zaragoza	544,03	543,47	-0,56
<i>Media ponderada nacional</i>	534,10	536,01	1,91

PRECIOS EN MERCADOS REPRESENTATIVOS - PRODUCTOS GANADEROS**D) - PORCINO**

CLASIFICACIÓN EUROPEA (CE) Nº 1249/2008.

Euro/100 kg Canal

MERCADO REPRESENTATIVO	Clase E			Clase U			Cat. II		
	Semana 21/02-27/02 2011	Semana 28/02-06/03 2011	Variación	Semana 21/02-27/02 2011	Semana 28/02-06/03 2011	Variación	Semana 21/02-27/02 2011	Semana 28/02-06/03 2011	Variación
LONJAS									
Ebro	159,67	161,85	2,18	158,25	160,43	2,18	156,71	158,89	2,18
Mercalleida	158,89	161,07	2,18	157,48	159,66	2,18	155,94	158,12	2,18
Segovia	165,06	166,36	1,30	163,60	164,90	1,31	164,25	164,90	0,65
Segura	164,46	170,90	6,45	162,99	169,40	6,41	161,07	167,48	6,41
Silleda	165,12	166,42	1,30	163,66	164,96	1,31	163,83	163,83	0,00
Conjunto de Lonjas Media Ponderada	161,72	164,38	2,66	160,28	162,94	2,65	159,23	161,61	2,38
MATADEROS Media Ponderada	164,80	166,97	2,17	163,34	165,50	2,17	159,65	162,36	2,70
Media Nacional	163,26	165,68	2,41	161,81	164,22	2,41	159,44	161,98	2,54

PRECIOS EN MERCADOS REPRESENTATIVOS - PRODUCTOS GANADEROS - PORCINO.

E) - PORCINO PRECOZ
LECHONES, OTRAS CALIDADES.

Euro/100 Kg vivo

LECHONES	Semana 21/02-27/02 2011	Semana 28/02-06/03 2011	Variación
Normal.Base 20kg de peso.	227,15	228,50	1,35
Segovia.Base 20kg de peso.	240,00	240,00	0,00
Lleida.Base 20kg de peso.	210,00	210,00	0,00
CERDOS CEBADOS			
Categoría U	124,59	126,45	1,86
Cerdas de Desvieje			
Cerdas de Desvieje	53,74	54,35	0,61

F) -TRONCO IBÉRICO

Euro/100 kg Vivo

LECHONES	Semana 21/02- 27/02 2011	Semana 28/02-06/03 2011	Variación
Base 23 Kg.	231,36	235,98	4,62
DESVIEJE			
Reproductores de desvieje	101,91	101,91	0,00
CEBADOS			
Marranillos, de 35 a 60 Kg.	192,92	188,93	-4,00
Primals, de 60 a 100 Kg.		--	
Cerdos cebados de pienso (extensivo)	160,24	161,49	1,25
Cerdos cebados de bellota	194,13	197,16	3,03

LS
C



MINISTERIO
DE MEDIO AMBIENTE
Y MEDIO RURAL Y MARINO

SUBSECRETARÍA

SECRETARÍA GENERAL TÉCNICA

CENTRO DE PUBLICACIONES
Paseo de la Infanta Isabel, 1 - 28014 MADRID