



4 de septiembre 2013

Índice:

1. Precios Medios Nacionales, comentarios y gráficos

2. Precios en Mercados Representativos UE

- 2.1 Cereales
- 2.2 Vinos de mesa
- 2.3 Aceites y Semillas
- 2.4 Frutas y Hortalizas
- 2.5 Vacuno
- 2.6 Ovino
- 2.7 Porcino



GOBIERNO
DE ESPAÑA

MINISTERIO
DE AGRICULTURA, ALIMENTACIÓN
Y MEDIO AMBIENTE

SECRETARÍA GENERAL TÉCNICA

Subdirección General de Estadística

sgestadi@magrama.es

<http://www.magrama.gob.es/es/estadistica/temas/default.aspx>

Publicación elaborada por la
Secretaría General Técnica
Subdirección General de Estadística



MINISTERIO DE AGRICULTURA, ALIMENTACIÓN Y MEDIO AMBIENTE

Edita

© Ministerio de Agricultura, Alimentación y Medio Ambiente
Secretaría General Técnica
Centro de Publicaciones
Catálogo de Publicaciones de la Administración General del Estado:
<http://publicacionesoficiales.boe.es/>

N.I.P.O.: 280-13-009-3

Se permite la utilización, copia o reproducción de los datos de este Boletín siempre que se cite expresamente su procedencia

CEREALES (▼): Subida de la cebada pienso (0,45%), maíz grano (0,54%) y descenso del trigo blando panificable (-2,07%).

VINO DE MESA (▼): Descenso del vino de mesa blanco (-0,21%) y vino tinto (-2,12%).

ACEITES VEGETALES (▲): Subida del aceite de oliva virgen (1,19%), lampante (2,40%) y descenso del aceite refinado de girasol (-1,44%).

CITRICOS (▲): Destacada subida del precio del limón (16,91%).

FRUTAS DE HUESO (▲): Buen comportamiento de la fruta de hueso con subida de precios tanto en ciruela (1,62%) como en melocotón (1,31%).

HORTALIZAS: (▼): Por el contrario el sector hortícola presenta esta semana una evolución negativa con retroceso de cotizaciones generalizado, destacando el melón Piel de Sapo (-29,58%), el tomate liso (-15,82%) y la lechuga Romana (-9,76%). Persiste la bajada de precios en patata (-8,60%).

VACUNO (▲): Las cotizaciones de la carne de vacuno aumentan esta semana, con repuntes del 1,46% en las canales de añojo y del 0,39% en las de ternera.. El precio de los animales para vida se incrementa un 0,27%.

CORDERO (=): Leves variaciones en los precios de las canales de cordero (0,07% las de los corderos 9-19 kilos y -0,01% las de los corderos 12-16 kilos).

PORCINO (▲): Subida de los precios en las canales de porcino de capa blanca (1,26% de media en sus diferentes clasificaciones). Las cotizaciones del lechón base 20 kg se incrementan un 2,76%.

POLLOS (▼): Descenso del (-1,72%) en los precios de las canales de pollo.

HUEVOS (▲): Ascenso en los precios de los huevos, con incrementos de 1 céntimo la docena en las clases L y M, lo que supone un incremento porcentual del 1,49% y 1,69%, respectivamente.

CONEJO (=): Precios iguales a los reseñados en la semana precedente.

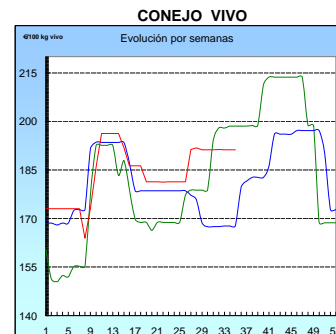
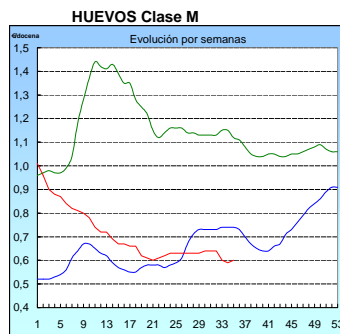
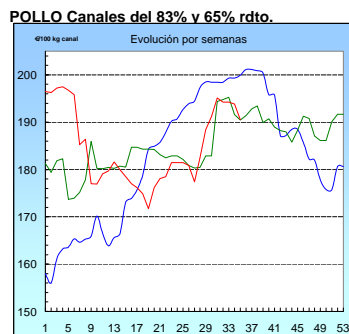
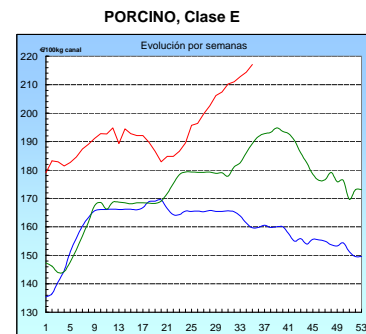
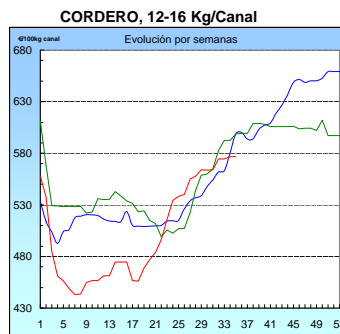
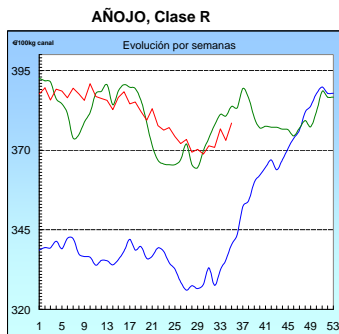
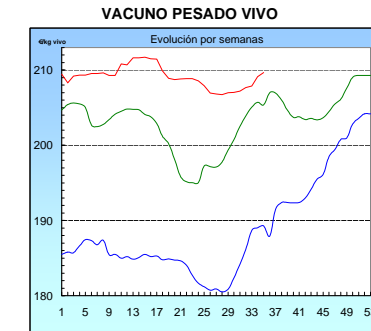
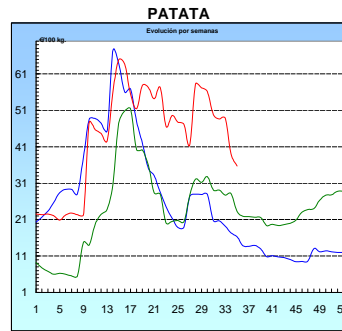
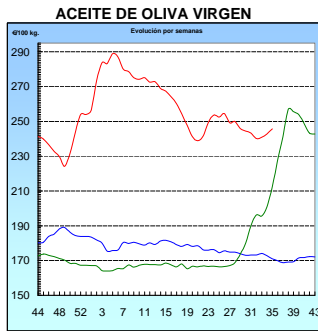
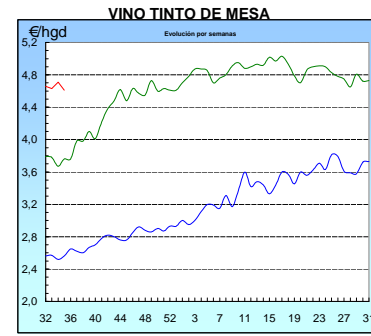
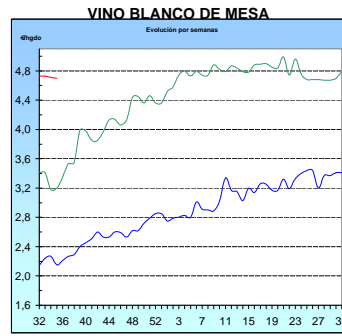
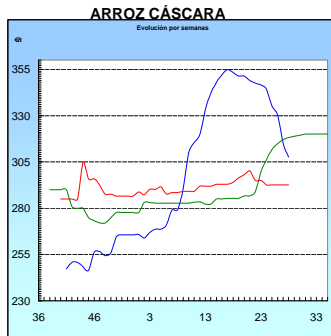
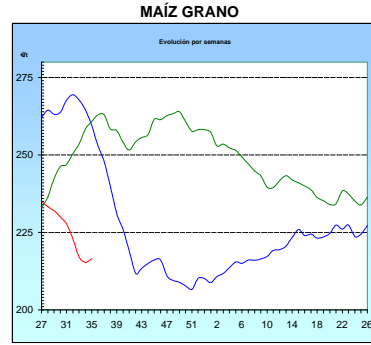
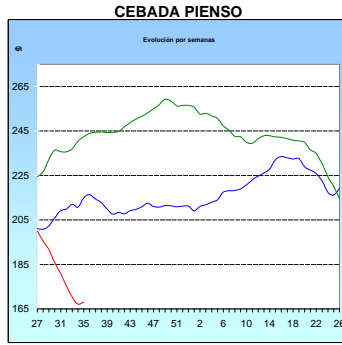
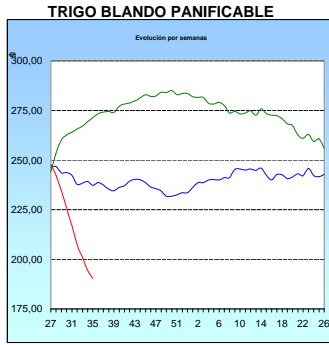
LÁCTEOS (▲): El precio del suero de leche en polvo sube esta semana un 2,70%.

PRODUCTOS AGRARIOS (especificaciones)		Semana 34 19-25/08 2013	Semana 35 26/08-01/09 2013	Variación semanal euros	Variación semanal %
AGRICOLAS					
(1)	Trigo blando panificable (€/t)	194,42	190,40	-4,02	-2,07
(1)	Cebada pienso (€/t)	167,23	167,98	0,75	0,45
(1)	Maíz grano (€/t)	215,34	216,51	1,17	0,54
(1)	Alfalfa (€/t)	189,77	188,92	-0,85	-0,45
(2)	Vino blanco sin indicación geográfica (€/hgdo)	4,71	4,70	-0,01	-0,21
(2)	Vino tinto sin indicación geográfica (€/hgdo, 12p. color)	4,71	4,61	-0,10	-2,12
(3)	Aceite de oliva virgen de 0,8 a 2° (€/100 kg)	242,82	245,70	2,88	1,19
(3)	Aceite de oliva lampante, más de 2° (€/100 kg)	234,41	240,04	5,63	2,40
(3)	Aceite de orujo crudo (€/100 kg)	119,09	119,09	0,00	0,00
(3)	Aceite girasol refinado (€/100 kg)	90,21	88,91	-1,30	-1,44
(4)	Limón(€/100kg)	27,80	32,50	4,70	16,91
(4)	Ciruela (€/100 kg)	63,83	64,86	1,03	1,62
(4)	Melocotón (€/100 kg)	52,14	52,83	0,69	1,31
(4)	Judía verde tipo plana (€/100 kg)	125,48	122,68	-2,79	-2,23
(4)	Lechuga Romana (€/100 kg)	34,74	31,34	-3,39	-9,76
(4)	Melón Piel de Sapo (€/100 kg)	22,12	15,58	-6,54	-29,58
(4)	Pimiento verde tipo italiano (€/100 kg)	57,77	57,39	-0,38	-0,67
(4)	Sandía con pepitas (€/100 kg)	13,44	13,16	-0,28	-2,11
(4)	Tomate liso (€/100 kg)	40,04	33,71	-6,33	-15,82
(4)	Patata (€/100 kg)	39,10	35,74	-3,36	-8,60
GANADEROS					
(5)	Ternera, conjunto clases (€/100 kg canal)	398,51	400,08	1,57	0,39
(5)	Añojo, buena conformación (€/100 kg canal)	373,09	378,53	5,44	1,46
(5)	Bovino vivo, conjunto categorías (€/100 kg vivo)	209,12	209,69	0,57	0,27
(5)	Corderos 9-19 kilos (€/100 kg canal)	625,61	626,06	0,45	0,07
(5)	Corderos 12-16 kilos (€/100 kg canal)	576,78	576,75	-0,03	-0,01
(5)	Porcino 60-55% magro (€/100 kg canal)	214,38	217,10	2,72	1,27
(5)	Porcino 50-55% magro (€/100 kg canal)	202,73	205,32	2,59	1,28
(5)	Porcino <50% magro (€/100 kg canal)	205,05	207,56	2,51	1,22
(5)	Lechón 20 kg (€/unidad)	39,20	40,28	1,08	2,76
(6)	Pollo, media de canales del 83% y 65% rdto. (€/100 kg canal)	193,87	190,54	-3,33	-1,72
(7)	Huevos - Clase L (€/docena)	0,67	0,68	0,01	1,49
(7)	Huevos - Clase M (€/docena)	0,59	0,60	0,01	1,69
(8)	Conejo 1,8-2,2 kilo, vivo (€/100 kg)	191,20	191,20	0,00	0,00
(10)	Suero de leche en polvo (€/100kg)	96,84	99,45	2,61	2,70
(9)	Leche de vaca (€/100 litros): Fuente FEGA	Precio junio 2013: 33,90 €/100 litros			

Posición comercial: (1) Entrada industria ; (2) Salida bodega; (3) Salida almazara; (4) Granel; s/árbol, finca,almacén agricultor,alhóndiga,lonja; (5) Entrada matadero; (6) Salida muelle matadero; (7) Salida muelle centro de embalaje; (8) Salida granja; (9) Precio pagado al ganadero (10) Precio franco fábrica sin impuestos ni costes

PRECIOS MEDIOS NACIONALES

■ antepenúltima campaña
■ penúltima campaña
■ campaña actual



I-2 PRECIOS EN MERCADOS REPRESENTATIVOS - CEREAL

Precios en Euro/Tonelada

REGLAMENTO (UE) N° 1272/2009 DE LA COMISION. Artículo 56, apartado 3.

Precios de comercio al por mayor. Mercancía nacional y/o importada, sobre vehículo en posición almacén

PRODUCTO	MERCADO REPRESENTATIVO	Semana 19-25/08 2013	Semana 26/08-01/09 2013	Variación
Trigo Blando Panificable	Álava	180,00	180,00	0,00
	Albacete	178,00	183,00	5,00
	Ávila	175,00	178,00	3,00
	Badajoz	184,00	182,00	-2,00
	Barcelona	192,00	207,00	15,00
	Burgos	173,20	175,60	2,40
	Cádiz	220,00	220,00	0,00
	Ciudad Real	186,00	186,00	0,00
	Córdoba	200,00	200,00	0,00
	La Coruña	196,00	198,00	2,00
	Cuenca	178,00	182,00	4,00
	Gerona	192,00	207,00	15,00
	Guadalajara	176,00	180,00	4,00
	Huesca	183,00	186,00	3,00
	León	176,00	180,00	4,00
	Lérida	188,00	189,00	1,00
	La Rioja	175,00	178,00	3,00
	Madrid	176,00	180,00	4,00
	Navarra	182,00	185,00	3,00
	Orense	188,00	188,00	0,00
	Palencia	183,00	183,00	0,00
	Pontevedra	196,00	198,00	2,00
	Salamanca	177,60	180,00	2,40
	Segovia	172,00	175,00	3,00
	Sevilla	220,00	220,00	0,00
	Soria	182,00	184,40	2,40
	Tarragona	184,00	193,00	9,00
Teruel	200,00	190,00	-10,00	
Toledo	183,00	184,00	1,00	
Valladolid	174,80	177,40	2,60	
Zamora	175,30	178,70	3,40	
Zaragoza	200,00	190,00	-10,00	
Trigo Duro	Burgos	176,00	164,00	-12,00
	Cádiz	232,00	232,00	0,00
	Córdoba	243,00	243,00	0,00
	Huelva	--	232,00	--
	Málaga	240,00	240,00	0,00
	Sevilla	232,00	232,00	0,00
	Zamora	209,00	212,00	3,00
Zaragoza	238,00	238,00	0,00	

I-2 PRECIOS EN MERCADOS REPRESENTATIVOS - CEREAL

Precios en Euro/Tonelada

REGLAMENTO (UE) N° 1272/2009 DE LA COMISION. Artículo 56, apartado 3.

Precios de comercio al por mayor. Mercancía nacional y/o importada, sobre vehículo en posición almacén

PRODUCTO	MERCADO REPRESENTATIVO	Semana 19-25/08 2013	Semana 26/08-01/09 2013	Variación
Cebada Pienso	Albacete	161,70	166,90	5,20
	Ávila	162,00	165,00	3,00
	Badajoz	172,00	170,00	-2,00
	Barcelona	174,00	179,00	5,00
	Burgos	160,00	163,80	3,80
	Cádiz	178,00	180,00	2,00
	Ciudad Real	168,00	168,10	0,10
	La Coruña	192,00	195,00	3,00
	Cuenca	160,00	167,00	7,00
	Gerona	174,00	179,00	5,00
	Granada	177,00	180,00	3,00
	Guadalajara	163,80	169,80	6,00
	Huelva	178,00	182,00	4,00
	Huesca	163,80	166,20	2,40
	León	175,00	176,00	1,00
	Lérida	170,00	172,00	2,00
	Madrid	163,00	170,00	7,00
	Murcia	172,00	178,00	6,00
	Navarra	163,00	166,00	3,00
	Palencia	168,00	170,00	2,00
	Salamanca	165,00	167,40	2,40
	Segovia	163,00	166,00	3,00
	Sevilla	175,00	180,00	5,00
Soria	160,80	162,60	1,80	
Teruel	162,00	165,00	3,00	
Toledo	169,90	170,10	0,20	
Valladolid	164,40	167,20	2,80	
Zamora	175,00	176,00	1,00	
Zaragoza	165,00	168,00	3,00	
Cebada Malta	Navarra	174,00	174,00	0,00
	Teruel	180,00	180,00	0,00
	Zaragoza	180,00	180,00	0,00

I-2 PRECIOS EN MERCADOS REPRESENTATIVOS - CEREAL

Precios en Euro/Tonelada

REGLAMENTO (UE) N° 1272/2009 DE LA COMISION. Artículo 56, apartado 3.

Maíz grano, precios de comercio al por mayor. Mercancía nacional y/o importada, sobre vehículo en almacén
 Arroz cáscara, arroz blanco precios salida almacén agricultor

PRODUCTO	MERCADO REPRESENTATIVO	Semana 19-25/08 2013	Semana 26/08-01/09 2013	Variación
Maíz Grano	Albacete	210,00	209,70	-0,30
	Badajoz	231,00	235,00	4,00
	Barcelona	221,00	220,00	-1,00
	Cáceres	231,00	235,00	4,00
	Cádiz	210,00	210,00	0,00
	Ciudad Real	216,00	216,00	0,00
	La Coruña	214,00	218,00	4,00
	Cuenca	210,00	210,00	0,00
	Gerona	221,00	220,00	-1,00
	Guadalajara	208,00	200,00	-8,00
	Huelva	210,00	210,00	0,00
	Huesca	218,00	217,80	-0,20
	León	210,00	217,00	7,00
	Lérida	215,00	210,00	-5,00
	La Rioja	218,00	220,00	2,00
	Madrid	208,00	200,00	-8,00
	Murcia	208,00	208,00	0,00
	Navarra	215,00	218,00	3,00
	Pontevedra	214,00	218,00	4,00
	Salamanca	212,80	212,20	-0,60
Sevilla	200,00	200,00	0,00	
Tarragona	215,00	211,00	-4,00	
Teruel	220,00	220,00	0,00	
Toledo	222,00	220,00	-2,00	
Valladolid	203,60	206,80	3,20	
Zamora	210,00	217,00	7,00	
Zaragoza	225,00	220,00	-5,00	
Arroz Blanco Extra	Tarragona	580,00	580,00	0,00
	Valencia	540,00	540,00	0,00

**I-3 PRECIOS EN MERCADOS REPRESENTATIVOS
VINOS BLANCO Y TINTO SIN INDICACION GEOGRAFICA
Reglamentos UE N° 1234/2007, 479/2008 y 144/2013**

**En €/hgdo, salida bodega, a granel, pago al contado sin I.V.A.
Precio de vino tinto referido al producto de 12 puntos de color**

PRODUCTO	MERCADO REPRESENTATIVO	Semana 19-25/08 2013	Semana 26/08-1/09 2013	Variación €
VINO BLANCO	Albacete	4,76	4,54	-0,22
	Badajoz	5,31	5,31	0,00
	Ciudad Real	4,76	4,76	0,00
	Cuenca	4,60	4,60	0,00
	Toledo	4,40	4,40	0,00
VINO TINTO	Albacete	4,82	4,86	0,04
	Ciudad Real	5,26	5,26	0,00
	Cuenca	4,82	4,82	0,00
	Murcia	5,38	5,78	0,40
	Toledo	4,39	4,39	0,00
	Valencia	3,95	3,22	-0,73

I-4 PRECIOS EN MERCADOS REPRESENTATIVOS DE ACEITES

Aceites. Precios sobre almazara, en €/100 kg, sin I.V.A.Rgtos C.E. 865/04 y 826/08

Semilla de girasol. Precios en centros de demanda, en €/100 kg, sin I.V.A. Rgto C.E.E. 3405/93

PRODUCTO Y ESPECIFICACIONES	MERCADO REPRESENTATIVO	Semana 19-25/08 2013	Semana 26/08-1/09 2013	Variación €
ACEITE DE OLIVA VIRGEN EXTRA Menos de 0,8°	Badajoz	264,50	261,40	-3,10
	Ciudad Real	264,00	259,00	-5,00
	Córdoba	268,90	267,50	-1,40
	Granada	268,00	269,00	1,00
	Jaén	261,80	256,70	-5,10
	Málaga	271,40	264,10	-7,30
	Sevilla	264,00	272,00	8,00
	Tarragona	255,43	258,44	3,01
	Toledo	266,00	262,00	-4,00
ACEITE DE OLIVA VIRGEN De 0,8° a 2°	Badajoz	249,40	249,40	0,00
	Córdoba	246,40	249,90	3,50
	Granada	239,00	237,50	-1,50
	Jaén	241,90	245,80	3,90
	Sevilla	244,00	244,00	0,00
	Cadiz	238,00	236,00	-2,00
	Tarragona	240,41	243,41	3,01
	Toledo	241,00	241,00	0,00
ACEITE DE OLIVA LAMPANTE Más de 2°	Córdoba	238,90	244,00	5,10
	Granada	225,00	225,00	0,00
	Jaén	234,40	241,00	6,60
	Málaga	225,10	225,10	0,00
	Sevilla	232,00	237,00	5,00
	Tarragona	220,87	226,88	6,01
	Badajoz	228,40	228,40	0,00
ACEITE DE OLIVA REFINADO	Córdoba	247,91	250,92	3,01
	Jaén	245,21	249,42	4,21
	Tarragona	237,40	246,42	9,01
ACEITE DE ORUJO CRUDO	Córdoba	121,08	121,08	0,00
	Jaén	122,00	122,00	0,00
	Tarragona	114,19	114,19	0,00
ACEITE DE ORUJO REFINADO	Córdoba	164,75	165,66	0,91
	Jaén	164,67	164,67	0,00
	Tarragona	159,27	159,27	0,00
ACEITE DE GIRASOL REFINADO	Córdoba	87,65	83,74	-3,91
	Sevilla	97,00	97,00	0,00
	Tarragona	86,00	86,00	0,00

I-5 PRECIOS EN MERCADOS REPRESENTATIVOS - FRUTAS Y HORTALIZAS**PRECIOS DE PRODUCTOS NACIONALES**

Mercados representativos de producción

Rgts. CE 1234/2007 y 543/2011

En €/100 kg, a salida agrupación de productores, envasado, sin I.V.A, incluyendo el precio del envase

CITRICOS

PRODUCTO	MERCADO	VARIEDAD O TIPO	CAT.	CALIBRE mm.	DIA/MES				
					26/8	27/8	28/8	29/8	30/8
LIMON	Murcia	Fino	I	3-4	95,00	95,00	95,00	95,00	95,00

FRUTAS DE PEPITA

PRODUCTO	MERCADO	VARIEDAD O TIPO	CAT.	CALIBRE mm.	DIA/MES				
					26/8	27/8	28/8	29/8	30/8
MANZANA	Girona	Royal Gala	I	65-75	84,53	84,53	84,53	84,53	84,53
	Lleida	Golden Delicious	I	70-80	-	77,00	75,00	76,00	78,00
	Lleida	Golden Supreme	I	70-80	83,00	-	78,00	-	76,00
	Lleida	Royal Gala	I	65-70	82,25	79,33	78,43	78,43	75,01
PERA	Lleida	Blanquilla	I	55-60	-	79,00	82,00	79,00	75,44
	Lleida	Conferencia	I	60-65	-	78,00	83,00	78,00	76,67
	Lleida	Limonera	I	60-65	69,30	71,00	77,78	72,19	73,08
	Lleida	Ercolini	I	<55	89,77	88,72	89,69	89,00	89,00
UVA DE MESA	Murcia	Sultanina-thomson seedless	I	-	100,00	100,00	100,00	100,00	100,00
	Murcia	Autumn Royal	I	-	145,00	145,00	145,00	145,00	145,00
	Murcia	Red Globe	I	-	100,00	100,00	100,00	100,00	100,00

FRUTAS DE HUESO

PRODUCTO	MERCADO	VARIEDAD O TIPO	CAT.	CALIBRE mm.	DIA/MES				
					26/8	27/8	28/8	29/8	30/8
ALBARICOQUE	Zaragoza	Conjunto variedades	I	45-50	101,40	101,40	101,40	101,40	101,40
CIRUELA	Murcia	Japonesa	I	40y+	114,00	114,00	114,00	114,00	114,00
MELOCOTÓN	Lleida	Pulpa amarilla	I	A/B	69,82	69,69	69,19	69,82	69,27
	Lleida	Paraguayo	I	61y+	64,13	64,17	64,02	65,83	60,33
	Murcia	Pulpa amarilla	I	A/B	85,00	85,00	85,00	85,00	85,00
	Murcia	Paraguayo	I	61-73	135,00	135,00	135,00	135,00	135,00
	Zaragoza	Pulpa amarilla	I	A/B	75,52	75,52	75,52	75,52	75,52
NECTARINA	Lleida	Pulpa amarilla	I	A/B	73,78	70,03	69,99	70,23	69,60
	Lleida	Pulpa blanca	I	A/B	68,25	70,81	71,51	70,51	63,29
	Lleida	Platerina y similares	I	A/B	-	-	69,00	64,00	75,00
	Zaragoza	Pulpa amarilla	I	A/B	67,70	67,70	67,70	67,70	67,70

I-5 PRECIOS EN MERCADOS REPRESENTATIVOS - FRUTAS Y HORTALIZAS
PRECIOS DE PRODUCTOS NACIONALES

Mercados representativos de producción

Rgtos. CE 1234/2007 y 543/2011

En €100 kg, a salida agrupación de productores, envasado, sin I.V.A, incluyendo el precio del envase.

HORTALIZAS

PRODUCTO	MERCADO	VARIEDAD O TIPO	CAT.	CALIBRE mm.	DIA/MES				
					26/8	27/8	28/8	29/8	30/8
CHAMPIÑON	La Rioja	Cerrado	I	30-65	147,36	145,68	146,98	145,71	147,43
MELON	Murcia	Amarillo	I	-	38,00	38,00	38,00	38,00	38,00
	Murcia	Piel de Sapo	I	-	35,00	35,00	35,00	35,00	35,00
	Murcia	Galia	I	800-1.250 gr	45,00	45,00	45,00	45,00	45,00
PIMIENTO	Murcia	Cuadrado color (rojo y amarillo)	I	70y+	86,67	86,67	86,67	86,67	86,67
	Murcia	Cuadrado verde	I	70y+	80,00	80,00	80,00	80,00	80,00
SANDIA	Murcia	Con pepitas	I	-	17,00	17,00	17,00	17,00	17,00
	Murcia	Sin pepitas	I	-	26,00	26,00	26,00	26,00	26,00
TOMATE	Murcia	Redondo	I	57-100	51,45	51,45	51,45	51,45	51,45

I-6 PRECIOS EN MERCADOS REPRESENTATIVOS VACUNO Y OVINO

A) BOVINO

**1.- PRECIO MEDIO NACIONAL (Euro/100 kg Canal) DE CANALES DE BOVINO PESADO
SEGÚN MODELO COMUNITARIO DE CLASIFICACIÓN R(CE) Nº 1249/2008.**

CATEGORÍA	CLASE DE CONFORMACIÓN Y DE ESTADO DE ENGRASAMIENTO	Semana 19-25/08 2013	Semana 26/08-01/09 2013	Variación
Categoría A: Canales de machos jóvenes sin castrar de más de un año y menos de dos años	Muy buena y poco cubierta (U-2)	397,96	396,56	-1,39
	Muy buena y cubierta (U-3)	396,32	398,22	1,89
	Precio medio ponderado Categoría U	396,93	397,60	0,68
	Buena y poco cubierta (R-2)	373,12	375,47	2,35
	Buena y cubierta (R-3)	373,07	380,33	7,26
	Precio medio ponderado Categoría R	373,09	378,53	5,44
Categoría D: Canales de hembras que hayan parido	Mediocre y poco cubierta (P-2)	209,99	212,98	2,99
	Mediocre y cubierta (P-3)	216,71	212,75	-3,96
	Precio medio ponderado Categoría P	214,49	212,83	-1,67
	Buena y cubierta (R-3)	248,01	253,32	5,32
	Buena y grasa (R-4)	288,60	282,96	-5,63
	Precio medio ponderado Categoría R	258,15	260,73	2,58
Categoría E: Canales de otras hembras	Muy buena y poco cubierta (U-2)	413,42	416,87	3,44
	Muy buena y cubierta (U-3)	425,72	431,96	6,23
	Precio medio ponderado Categoría U	419,33	424,11	4,78
	Buena y poco cubierta (R-2)	392,16	393,95	1,79
	Buena y cubierta (R-3)	396,24	401,79	5,54
	Buena y grasa (R-4)	367,96	366,50	-1,46
	Precio medio ponderado Categoría R	391,77	394,73	2,95
	Menos buena y poco cubierta (O-2)	344,18	349,27	5,10
	Menos buena y cubierta (O-3)	369,44	371,25	1,81
	Menos buena y grasa (O-4)	394,05	393,72	-0,33
Precio medio ponderado Categoría O	356,78	360,28	3,50	

L-6 PRECIOS EN MERCADOS REPRESENTATIVOS VACUNO Y OVINO

2.-PRECIO MEDIO NACIONAL DEL BOVINO (Euro/100 kg)

BOVINO VIVO	Semana 19-25/08 2013	Semana 26/08-01/09 2013	Variación
Machos hasta 480 Kg. vivo	230,58	231,42	0,84
Machos de más de 480 kg. vivo	212,75	213,72	0,97
Hembras que hayan parido	114,54	113,66	-0,88
Otras hembras de hasta 380 Kg. vivo	239,67	240,68	1,01
Otras hembras de más de 380 Kg. vivo	232,02	233,27	1,25

3.-PRECIO MEDIO NACIONAL DE OTROS ANIMALES DE LA ESPECIE BOVINA (R(CE) N° 2273/2002).

OTROS BOVINOS	Semana 19-25/08 2013	Semana 26/08-01/09 2013	Variación
Terneros de ocho días a cuatro semanas			
tipo frisón/país	99,25	95,50	-3,75
tipo cruzado	295,50	279,00	-16,50
<i>Media ponderada nacional (Euro/Cabeza)</i>	197,38	187,25	-10,13
Bovinos ligeros comprendidos entre seis y doce meses			
tipo frisón/país	199,63	194,78	-4,85
tipo cruzado	278,64	278,64	0,00
<i>Media ponderada nacional (Euro/100 kg Vivo)</i>	250,98	249,28	-1,70

B) CORDEROS

**1.-PRECIOS MEDIOS NACIONALES DE CANALES DE OVINO FRESCAS O REFRIGERADAS R(CE) N° 315/2002
. Euro/100 Kg Canal**

CORDEROS I y II	Semana 19-25/08 2013	Semana 26/08-01/09 2013	Variación
Corderos I (12 a 13 kg/canal)	638,58	638,53	-0,05
Corderos II (13,1 a 16 kg/canal)	514,97	514,97	0,00
<i>Media ponderada</i>	576,78	576,75	-0,02

2.-PRECIOS MEDIOS DE CANALES DE OVINO FRESCAS O REFRIGERADAS EN LOS MERCADOS NACIONALES REPRESENTATIVOS PARA LA C.E.

MERCADO REPRESENTATIVO Cordero 9-19 kg	Semana 19-25/08 2013	Semana 26/08-01/09 2013	Variación
Barcelona	630,94	631,98	1,04
Madrid	664,01	664,01	0,00
(MERCAVALENCIA) Valencia	678,96	678,96	0,00
Albacete	586,78	590,37	3,59
Extremadura	621,30	621,30	0,00
Medina del Campo	626,60	626,60	0,00
Talavera de la Reina	637,24	637,24	0,00
Zaragoza	638,35	638,35	0,00
<i>Media ponderada nacional</i>	625,61	626,06	0,45

PRECIOS EN MERCADOS REPRESENTATIVOS - PRODUCTOS GANADEROS**D) - PORCINO**

CLASIFICACIÓN EUROPEA (CE) Nº 1249/2008.

Euro/100 kg Canal

MERCADO REPRESENTATIVO	Clase E			Clase U			Cat. II		
	Semana 19-25/08 2013	Semana 26/08-01/09 2013	Variación	Semana 19-25/08 2013	Semana 26/08-01/09 2013	Variación	Semana 19-25/08 2013	Semana 26/08-01/09 2013	Variación
LONJAS									
Ebro	200,15	203,93	3,78	189,27	192,86	3,59	187,73	191,32	3,59
Mercalleida	203,14	205,82	2,68	192,09	194,65	2,56	190,55	193,12	2,57
Segovia	206,18	210,30	4,12	194,96	198,89	3,93	204,11	206,73	2,62
Silleda	196,94	196,94	0,00	186,23	186,25	0,02	--	--	--
Conjunto de Lonjas Media Ponderada	203,01	205,99	2,98	191,97	194,81	2,84	193,31	196,04	2,74
MATADEROS Media Ponderada	225,76	228,21	2,45	213,48	215,82	2,34	216,80	219,13	2,33
Media Nacional	214,38	217,10	2,72	202,73	205,32	2,59	205,05	207,59	2,53

PRECIOS EN MERCADOS REPRESENTATIVOS - PRODUCTOS GANADEROS - PORCINO.**E) - PORCINO PRECOZ
LECHONES, OTRAS CALIDADES.**

Euro/100 Kg vivo

Cerdas de Desvieje	Semana 19-25/08 2013	Semana 26/08-01/09 2013	Variación
Cerdas de Desvieje	86,44	88,39	1,95
CERDOS CEBADOS			
Categoría U	156,10	158,09	2,00
LECHONES			
Lleida.Base 20kg de peso.	175,00	180,00	5,00
Segovia.Base 20kg de peso.	220,00	230,00	10,00
Normal.Base 20kg de peso.	196,00	201,42	5,42

F) -TRONCO IBÉRICO

Euro/100 Kg vivo

LECHONES	Semana 19-25/08 2013	Semana 26/08-01/09 2013	Variación
Base 23 Kg.	413,69	417,03	3,34
DESVIEJE			
Reproductores de desvieje	143,48	143,48	0,00
CEBADOS			
Marranillos, de 35 a 60 Kg.	260,87	260,87	0,00
Primals, de 60 a 100 Kg.	260,87	260,87	0,00
Cerdos cebados de pienso (extensivo)	233,71	234,12	0,41
Cerdos cebados de bellota	--	--	0,00

I
S C



GOBIERNO
DE ESPAÑA

MINISTERIO
DE AGRICULTURA, ALIMENTACIÓN
Y MEDIO AMBIENTE