



# 11 de septiembre 2013

---

## Índice:

---

**1. Precios Medios Nacionales, comentarios y gráficos**

**2. Precios en Mercados Representativos UE**

- 2.1 Cereales
- 2.2 Vinos de mesa
- 2.3 Aceites y Semillas
- 2.4 Frutas y Hortalizas
- 2.5 Vacuno
- 2.6 Ovino
- 2.7 Porcino



GOBIERNO  
DE ESPAÑA

MINISTERIO  
DE AGRICULTURA, ALIMENTACIÓN  
Y MEDIO AMBIENTE

## **SECRETARÍA GENERAL TÉCNICA**

Subdirección General de Estadística

[sgestadi@magrama.es](mailto:sgestadi@magrama.es)

<http://www.magrama.gob.es/es/estadistica/temas/default.aspx>

Publicación elaborada por la  
Secretaría General Técnica  
Subdirección General de Estadística



**MINISTERIO DE AGRICULTURA, ALIMENTACIÓN Y MEDIO AMBIENTE**

### **Edita**

© Ministerio de Agricultura, Alimentación y Medio Ambiente  
Secretaría General Técnica  
Centro de Publicaciones  
Catálogo de Publicaciones de la Administración General del Estado:  
<http://publicacionesoficiales.boe.es/>

N.I.P.O.: 280-13-009-3

Se permite la utilización, copia o reproducción de los datos de este Boletín siempre que se cite expresamente su procedencia

**CEREALES (=):** Subida de la cebada pienso (1,44%) y descenso del maíz grano (-1,34%), el trigo blando panificable se mantiene estable.

**VINO DE MESA (=):** Descenso del vino de mesa blanco (-0,64%) y subida del vino tinto (0,43%).

**ACEITES VEGETALES (▼):** Descenso del aceite de oliva virgen (-0,38%), lampante (-0,16%) y refinado de girasol (-4,13%); subida del aceite de orujo crudo (0,25%).

**CITRICOS (▲):** Fuerte incremento del precio del limón (24,11%) por la entrada de nuevas variedades.

**FRUTAS DE PEPITA:** Descensos acusados en manzana Golden (-14,81%) e incrementos en pera Blanquilla (9,84%).

**FRUTAS DE HUESO (▲):** Ligera subida del melocotón (4,22%).

**HORTALIZAS:** Comportamiento dispar entre los precios de los productos objeto de seguimiento; incrementos en tomate liso (28,93%), acelga (17,62%), judía verde plana (15,69%) y lechuga Romana (12,98%); descensos en pimiento verde (-18,75%) y patata (-16,07%).

**VACUNO:** Precios sin grandes cambios respecto a la carne de vacuno, con unos porcentajes que van desde el 0,06% de la canal de ternera al -0,43% de la de añojo. Se repiten las cotizaciones en el bovino para vida (0,00%).

**CORDERO (▲):** Subida del precio de las canales de cordero (0,44% de media en sus diferentes clasificaciones).

**PORCINO:** El precio de la canal de porcino de capa blanca de mayor calidad (60-55% de contenido magro) permanece constante (-0,03%), mientras que las canales de <55% de magro anotan subidas del 1,00% de media). El lechón base 20 kg registra subida de cotizaciones del 3,77%.

**POLLOS (▼):** Nueva bajada en el precio de la canal de pollo, anotándose esta semana retrocesos (-2,45%) en sus cotizaciones.

**HUEVOS (▲):** Repunte en el precio de los huevos, con subidas del 11,67% en los de la Clase M y del 8,82% en los de la Clase M.

**CONEJO (=):** Sin variaciones.

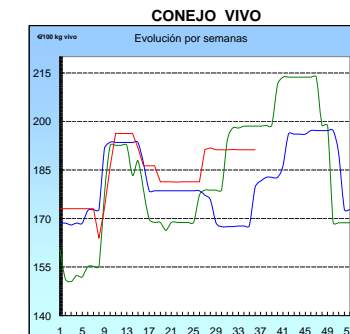
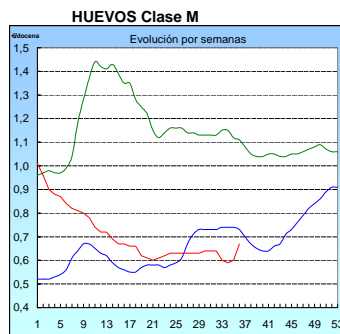
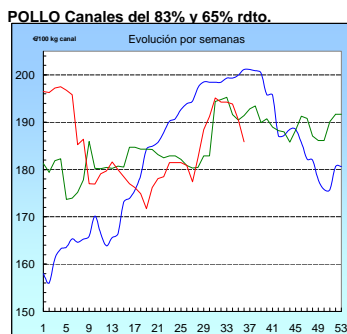
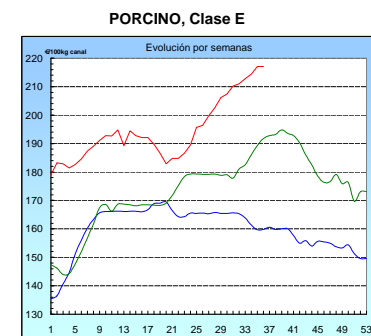
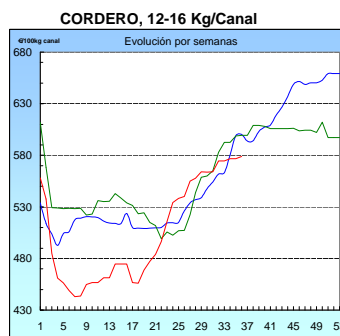
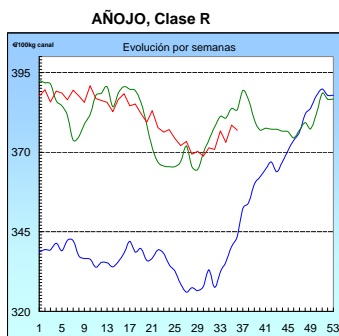
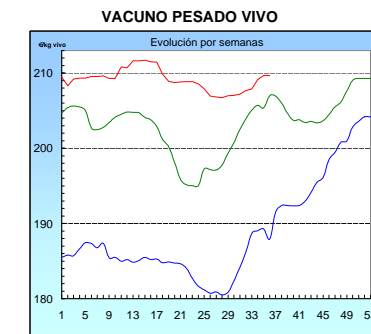
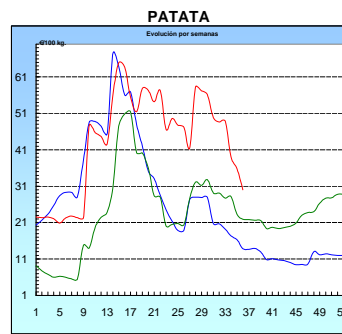
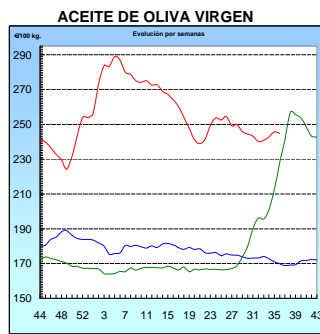
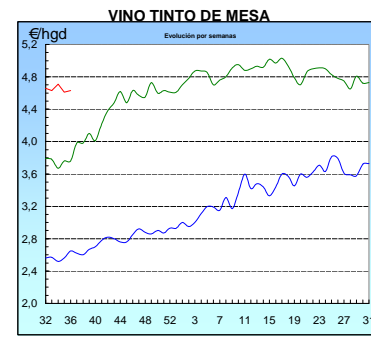
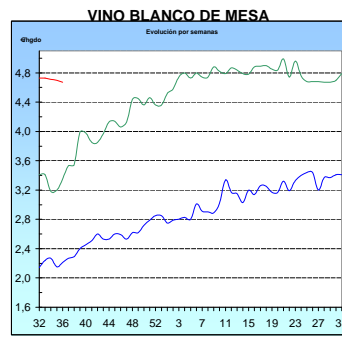
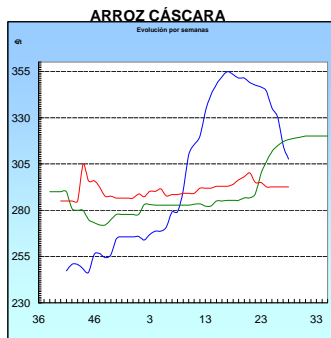
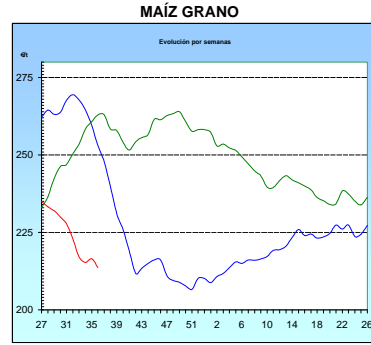
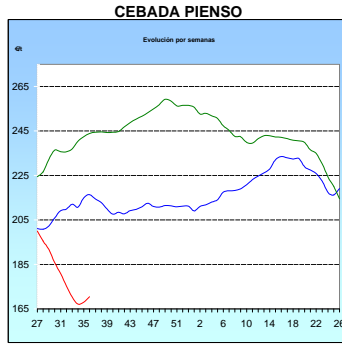
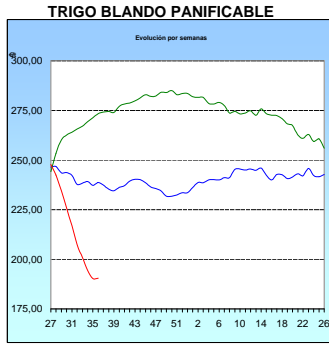
**LÁCTEOS:** El precio de la leche de vaca (▲) subió en julio un 2,06% respecto al mes anterior. El precio del suero de leche en polvo (▼) se redujo esta semana el (-2,50%).

PRODUCTOS AGRARIOS (especificaciones)		Semana 35 26/08-01/09 2013	Semana 36 02-08/09 2013	Variación semanal euros	Variación semanal %
<b>AGRICOLAS</b>					
(1)	Trigo blando panificable (€/t)	190,40	190,45	0,05	0,03
(1)	Cebada pienso (€/t)	167,98	170,40	2,42	1,44
(1)	Maíz grano (€/t)	216,51	213,60	-2,91	-1,34
(1)	Alfalfa (€/t)	188,92	188,85	-0,07	-0,04
(2)	Vino blanco sin indicación geográfica (€/hgdo)	4,70	4,67	-0,03	-0,64
(2)	Vino tinto sin indicación geográfica (€/hgdo, 12p. color)	4,61	4,63	0,02	0,43
(3)	Aceite de oliva virgen de 0,8 a 2° (€/100 kg)	245,70	244,76	-0,94	-0,38
(3)	Aceite de oliva lampante, más de 2° (€/100 kg)	240,04	239,65	-0,39	-0,16
(3)	Aceite de orujo crudo (€/100 kg)	119,09	119,39	0,30	0,25
(3)	Aceite girasol refinado (€/100 kg)	88,91	85,24	-3,67	-4,13
(4)	Limón(€/100kg)	32,50	40,34	7,84	24,11
(4)	Manzana Golden Delicious (€/100 kg)	67,50	57,50	-10,00	-14,81
(4)	Pera Blanquilla (€/100kg)	56,57	62,13	5,56	9,84
(4)	Melocotón (€/100 kg)	52,83	55,06	2,23	4,22
(4)	Acelga (€/100kg)	40,28	47,38	7,10	17,62
(4)	Judía verde tipo plana (€/100 kg)	122,68	141,93	19,25	15,69
(4)	Lechuga Romana (€/100 kg)	31,34	35,41	4,07	12,98
(4)	Pimiento verde tipo italiano (€/100 kg)	57,39	46,63	-10,76	-18,75
(4)	Tomate liso (€/100 kg)	33,71	43,46	9,75	28,93
(4)	Patata (€/100 kg)	35,74	30,00	-5,74	-16,07
<b>GANADEROS</b>					
(5)	Ternera, conjunto clases (€/100 kg canal)	400,08	400,34	0,26	0,06
(5)	Añojo, buena conformación (€/100 kg canal)	378,53	376,92	-1,61	-0,43
(5)	Bovino vivo, conjunto categorías (€/100 kg vivo)	209,69	209,69	0,00	0,00
(5)	Corderos 9-19 kilos (€/100 kg canal)	626,06	629,33	3,27	0,52
(5)	Corderos 12-16 kilos (€/100 kg canal)	576,75	578,81	2,06	0,36
(5)	Porcino 60-55% magro (€/100 kg canal)	217,10	217,03	-0,07	-0,03
(5)	Porcino 50-55% magro (€/100 kg canal)	205,32	207,53	2,21	1,08
(5)	Porcino <50% magro (€/100 kg canal)	207,56	209,48	1,92	0,93
(5)	Lechón 20 kg (€/unidad)	40,28	41,80	1,52	3,77
(6)	Pollo, media de canales del 83% y 65% rdto. (€/100 kg canal)	190,54	185,87	-4,67	-2,45
(7)	Huevos - Clase L (€/docena)	0,68	0,74	0,06	8,82
(7)	Huevos - Clase M (€/docena)	0,60	0,64	0,04	6,67
(8)	Conejo 1,8-2,2 kilo, vivo (€/100 kg)	191,20	191,20	0,00	0,00
(10)	Suero de leche en polvo (€/100kg)	99,45	96,96	-2,49	-2,50
(9)	Leche de vaca (€/100 litros): Fuente FEGA	Precio julio 2013: 34,60 €/100 litros			

**Posición comercial:** (1) Entrada industria ; (2) Salida bodega; (3) Salida almazara; (4) Granel; s/árbol, finca,almacén agricultor,alhóndiga,lonja; (5) Entrada matadero; (6) Salida muelle matadero; (7) Salida muelle centro de embalaje; (8) Salida granja; (9) Precio pagado al ganadero (10) Precio franco fábrica sin impuestos ni costes

# PRECIOS MEDIOS NACIONALES

■ antepenúltima campaña  
■ penúltima campaña  
■ campaña actual



## I-2 PRECIOS EN MERCADOS REPRESENTATIVOS - CEREAL

Precios en Euro/Tonelada

REGLAMENTO (UE) N° 1272/2009 DE LA COMISION. Artículo 56, apartado 3.

Precios de comercio al por mayor. Mercancía nacional y/o importada, sobre vehículo en posición almacén

PRODUCTO	MERCADO REPRESENTATIVO	Semana 26/08-01/09 2013	Semana 02-08/09 2013	Variación
Trigo Blando Panificable	Álava	180,00	182,00	2,00
	Albacete	183,00	183,00	0,00
	Ávila	178,00	182,00	4,00
	Badajoz	182,00	182,00	0,00
	Barcelona	207,00	207,00	0,00
	Burgos	175,60	177,00	1,40
	Cádiz	220,00	220,00	0,00
	Ciudad Real	186,00	188,00	2,00
	Córdoba	200,00	200,00	0,00
	La Coruña	198,00	202,00	4,00
	Cuenca	182,00	182,00	0,00
	Gerona	207,00	207,00	0,00
	Guadalajara	180,00	182,00	2,00
	Huesca	186,00	190,00	4,00
	León	180,00	184,00	4,00
	Lérida	189,00	193,00	4,00
	La Rioja	178,00	180,00	2,00
	Madrid	180,00	182,00	2,00
	Navarra	185,00	188,00	3,00
	Orense	188,00	192,00	4,00
	Palencia	183,00	185,00	2,00
	Pontevedra	198,00	192,00	-6,00
	Salamanca	180,00	183,60	3,60
	Segovia	175,00	180,00	5,00
	Sevilla	220,00	220,00	0,00
	Soria	184,40	186,80	2,40
	Tarragona	193,00	197,00	4,00
Teruel	190,00	207,00	17,00	
Toledo	184,00	185,00	1,00	
Valladolid	177,40	181,60	4,20	
Zamora	178,70	182,10	3,40	
Zaragoza	190,00	207,00	17,00	
Trigo Duro	Burgos	164,00	163,00	-1,00
	Cádiz	232,00	234,00	2,00
	Córdoba	243,00	245,00	2,00
	Huelva	232,00	240,00	8,00
	Málaga	240,00	234,00	-6,00
	Sevilla	232,00	234,00	2,00
	Zamora	212,00	216,00	4,00
	Zaragoza	238,00	238,00	0,00

## I-2 PRECIOS EN MERCADOS REPRESENTATIVOS - CEREAL

Precios en Euro/Tonelada

REGLAMENTO (UE) N° 1272/2009 DE LA COMISION. Artículo 56, apartado 3.

Precios de comercio al por mayor. Mercancía nacional y/o importada, sobre vehículo en posición almacén

PRODUCTO	MERCADO REPRESENTATIVO	Semana 26/08-01/09 2013	Semana 02-08/09 2013	Variación
Cebada Pienso	Albacete	166,90	169,30	2,40
	Ávila	165,00	170,00	5,00
	Badajoz	170,00	170,00	0,00
	Barcelona	179,00	179,00	0,00
	Burgos	163,80	168,20	4,40
	Cádiz	180,00	180,00	0,00
	Ciudad Real	168,10	169,80	1,70
	La Coruña	195,00	197,00	2,00
	Cuenca	167,00	170,00	3,00
	Gerona	179,00	179,00	0,00
	Granada	180,00	180,00	0,00
	Guadalajara	169,80	173,00	3,20
	Huelva	182,00	182,00	0,00
	Huesca	166,20	167,20	1,00
	León	176,00	178,00	2,00
	Lérida	172,00	173,00	1,00
	Madrid	170,00	174,00	4,00
	Murcia	178,00	182,00	4,00
	Navarra	166,00	168,00	2,00
	Palencia	170,00	172,00	2,00
	Salamanca	167,40	171,60	4,20
	Segovia	166,00	168,00	2,00
	Sevilla	180,00	180,00	0,00
	Soria	162,60	167,60	5,00
Teruel	165,00	166,00	1,00	
Toledo	170,10	172,50	2,40	
Valladolid	167,20	171,40	4,20	
Zamora	176,00	178,00	2,00	
Zaragoza	168,00	169,00	1,00	
Cebada Malta	La Rioja	--	174,00	--
	Navarra	174,00	174,00	0,00
	Teruel	180,00	180,00	0,00
	Zaragoza	180,00	180,00	0,00

## I-2 PRECIOS EN MERCADOS REPRESENTATIVOS - CEREAL

Precios en Euro/Tonelada

REGLAMENTO (UE) N° 1272/2009 DE LA COMISION. Artículo 56, apartado 3.

Maíz grano, precios de comercio al por mayor. Mercancía nacional y/o importada, sobre vehículo en almacén  
 Arroz cáscara, arroz blanco precios salida almacén agricultor

PRODUCTO	MERCADO REPRESENTATIVO	Semana 26/08-01/09 2013	Semana 02-08/09 2013	Variación
Maíz Grano	Albacete	209,70	190,10	-19,60
	Badajoz	235,00	235,00	0,00
	Barcelona	220,00	216,00	-4,00
	Cáceres	235,00	235,00	0,00
	Cádiz	210,00	210,00	0,00
	Ciudad Real	216,00	210,00	-6,00
	La Coruña	218,00	218,00	0,00
	Cuenca	210,00	210,00	0,00
	Gerona	220,00	216,00	-4,00
	Guadalajara	200,00	190,00	-10,00
	Huelva	210,00	210,00	0,00
	Huesca	217,80	212,20	-5,60
	León	217,00	217,00	0,00
	Lérida	210,00	206,00	-4,00
	La Rioja	220,00	220,00	0,00
	Madrid	200,00	190,00	-10,00
	Murcia	208,00	205,00	-3,00
	Navarra	218,00	218,00	0,00
	Pontevedra	218,00	218,00	0,00
	Salamanca	212,20	212,20	0,00
Sevilla	200,00	200,00	0,00	
Tarragona	211,00	206,00	-5,00	
Teruel	220,00	214,00	-6,00	
Toledo	220,00	218,00	-2,00	
Valencia	--	218,00	--	
Valladolid	206,80	206,40	-0,40	
Zamora	217,00	217,00	0,00	
Zaragoza	220,00	219,00	-1,00	
Arroz Blanco Extra	Tarragona	580,00	580,00	0,00
	Valencia	540,00	540,00	0,00

**I-3 PRECIOS EN MERCADOS REPRESENTATIVOS  
VINOS BLANCO Y TINTO SIN INDICACION GEOGRAFICA  
Reglamentos UE N° 1234/2007, 479/2008 y 144/2013**

**En €/hgdo, salida bodega, a granel, pago al contado sin I.V.A.  
Precio de vino tinto referido al producto de 12 puntos de color**

<b>PRODUCTO</b>	<b>MERCADO REPRESENTATIVO</b>	<b>Semana 26/08-1/09 2013</b>	<b>Semana 2-8/09 2013</b>	<b>Variación €</b>
<b>VINO BLANCO</b>	<b>Albacete</b>	<b>4,54</b>	<b>4,52</b>	<b>-0,01</b>
	<b>Badajoz</b>	<b>5,31</b>	<b>5,31</b>	<b>0,00</b>
	<b>Ciudad Real</b>	<b>4,76</b>	<b>4,76</b>	<b>0,00</b>
	<b>Cuenca</b>	<b>4,60</b>	<b>4,60</b>	<b>0,00</b>
	<b>Toledo</b>	<b>4,40</b>	<b>4,30</b>	<b>-0,10</b>
<b>VINO TINTO</b>	<b>Albacete</b>	<b>4,86</b>	<b>4,93</b>	<b>0,06</b>
	<b>Ciudad Real</b>	<b>5,26</b>	<b>5,26</b>	<b>0,00</b>
	<b>Cuenca</b>	<b>4,82</b>	<b>4,82</b>	<b>0,00</b>
	<b>Murcia</b>	<b>5,78</b>	<b>5,78</b>	<b>0,00</b>
	<b>Toledo</b>	<b>4,39</b>	<b>4,39</b>	<b>0,00</b>
	<b>Valencia</b>	<b>3,22</b>	<b>3,22</b>	<b>0,00</b>



**I-4 PRECIOS EN MERCADOS REPRESENTATIVOS DE ACEITES**

Aceites. Precios sobre almazara, en €/100 kg, sin I.V.A.Rgtos C.E. 865/04 y 826/08

Semilla de girasol. Precios en centros de demanda, en €/100 kg, sin I.V.A. Rgto C.E.E. 3405/93

PRODUCTO Y ESPECIFICACIONES	MERCADO REPRESENTATIVO	Semana 26/08-1/09 2013	Semana 2-8/09 2013	Variación €
ACEITE DE OLIVA VIRGEN EXTRA Menos de 0,8°	Badajoz	261,40	261,40	0,00
	Ciudad Real	259,00	259,00	0,00
	Córdoba	267,50	265,90	-1,60
	Granada	269,00	266,00	-3,00
	Jaén	256,70	259,80	3,10
	Málaga	264,10	261,80	-2,30
	Sevilla	272,00	267,40	-4,60
	Tarragona Toledo	258,44 262,00	258,44 259,00	0,00 -3,00
ACEITE DE OLIVA VIRGEN De 0,8° a 2°	Badajoz	249,40	249,40	0,00
	Córdoba	249,90	246,40	-3,50
	Granada	237,50	238,50	1,00
	Jaén	245,80	245,00	-0,80
	Sevilla	244,00	247,90	3,90
	Cadiz	236,00	236,00	0,00
	Tarragona	243,41	243,41	0,00
	Toledo	241,00	241,00	0,00
ACEITE DE OLIVA LAMPANTE Más de 2°	Córdoba	244,00	237,40	-6,60
	Granada	225,00	230,00	5,00
	Jaén	241,00	242,50	1,50
	Málaga	225,10	235,30	10,20
	Sevilla	237,00	237,40	0,40
	Tarragona	226,88	226,88	0,00
	Badajoz	228,40	228,40	0,00
ACEITE DE OLIVA REFINADO	Córdoba	250,92	248,51	-2,41
	Jaén	249,42	249,42	0,00
	Tarragona	246,42	246,42	0,00
ACEITE DE ORUJO CRUDO	Córdoba	121,08	121,98	0,90
	Jaén	122,00	122,00	0,00
	Tarragona	114,19	114,19	0,00
ACEITE DE ORUJO REFINADO	Córdoba	165,66	165,36	-0,30
	Jaén	164,67	165,23	0,56
	Tarragona	159,27	159,27	0,00
ACEITE DE GIRASOL REFINADO	Córdoba	83,74	83,74	0,00
	Sevilla	97,00	86,00	-11,00
	Tarragona	86,00	86,00	0,00

**I-5 PRECIOS EN MERCADOS REPRESENTATIVOS - FRUTAS Y HORTALIZAS****PRECIOS DE PRODUCTOS NACIONALES**

Mercados representativos de producción

Rgtos. CE 1234/2007 y 543/2011

En €/100 kg, a salida agrupación de productores, envasado, sin I.V.A, incluyendo el precio del envase.

**CITRICOS**

PRODUCTO	MERCADO	VARIEDAD O TIPO	CAT.	CALIBRE mm.	DIA/MES				
					2/9	3/9	4/9	5/9	6/9
LIMON	Murcia	Fino	I	3-4	88,00	88,00	88,00	88,00	88,00

**FRUTAS DE PEPITA**

PRODUCTO	MERCADO	VARIEDAD O TIPO	CAT.	CALIBRE mm.	DIA/MES				
					2/9	3/9	4/9	5/9	6/9
MANZANA	Girona Girona	Golden Delicious	I	70-80	88,00	88,00	88,00	88,00	88,00
		Royal Gala	I	65-70	71,00	71,00	71,00	71,00	71,00
UVA DE MESA	Murcia Murcia	Red Globe	I	-	110,00	110,00	110,00	110,00	110,00
		Autumn Royal	I	-	115,00	115,00	115,00	115,00	115,00

**FRUTAS DE HUESO**

PRODUCTO	MERCADO	VARIEDAD O TIPO	CAT.	CALIBRE mm.	DIA/MES				
					2/9	3/9	4/9	5/9	6/9
ALBARICOQUE	Zaragoza	Conjunto variedades	I	45-50	101,40	101,40	101,40	101,40	101,40
CIRUELA	Zaragoza	Japonesa	I	40y+	108,11	108,11	108,11	108,11	108,11
MELOCOTON	Zaragoza	Pulpa amarilla	I	A/B	83,92	74,87	76,26	61,09	60,64
NECTARINA	Zaragoza	Pulpa amarilla	I	A/B	-	70,97	75,79	-	59,42

## I-5 PRECIOS EN MERCADOS REPRESENTATIVOS - FRUTAS Y HORTALIZAS

### PRECIOS DE PRODUCTOS NACIONALES

Mercados representativos de producción

Rgtos. CE 1234/2007 y 543/2011

En €100 kg, a salida agrupación de productores, envasado, sin I.V.A, incluyendo el precio del envase.

### HORTALIZAS

PRODUCTO	MERCADO	VARIEDAD O TIPO	CAT.	CALIBRE mm.	DIA/MES				
					2/9	3/9	4/9	5/9	6/9
BERENJENA	Almería	Alargada	I	40y+	58,00	56,00	59,50	52,00	58,00
CALABACÍN	Almería	-	I	14-21	78,00	82,50	80,00	75,00	65,00
CHAMPIÑÓN	La Rioja	Cerrado	I	30-65	150,53	151,37	150,80	150,53	152,86
JUDÍA VERDE	Almería	Plana	I	-	164,00	191,00	213,00	181,50	-
LECHUGA	Almería	Iceberg	I	400g.y+	105,00	102,00	94,00	105,00	102,00
MELON	Murcia	Amarillo	I	-	14,29	14,29	14,29	14,29	14,29
	Murcia	Piel de Sapo	I	-	14,29	14,29	14,29	14,29	14,29
	Murcia	Galia	I	800-1.250 gr	45,00	45,00	45,00	45,00	45,00
PEPINO	Almería	Liso	I	350-500 gr	72,00	80,00	68,00	72,00	81,00
PIMIENTO	Murcia	Cuadrado color (rojo y amarillo)	I	70y+	80,00	80,00	80,00	80,00	80,00
	Murcia	Cuadrado verde	I	70y+	70,00	70,00	70,00	70,00	70,00
SANDIA	Murcia	Con pepitas	I	-	15,00	15,00	15,00	15,00	15,00
	Murcia	Sin pepitas	I	-	21,00	21,00	21,00	21,00	21,00
TOMATE	Murcia	Redondo	I	57-100	52,79	52,79	52,79	52,79	52,79

<b>I-6 PRECIOS EN MERCADOS REPRESENTATIVOS VACUNO Y OVINO</b>
---

**A) BOVINO**

**1.- PRECIO MEDIO NACIONAL (Euro/100 kg Canal) DE CANALES DE BOVINO PESADO  
SEGÚN MODELO COMUNITARIO DE CLASIFICACIÓN R(CE) Nº 1249/2008.**

CATEGORÍA	CLASE DE CONFORMACIÓN Y DE ESTADO DE ENGRASAMIENTO	Semana 26/08-01/09 2013	Semana 02-08/09 2013	Variación
<b>Categoría A: Canales de machos jóvenes sin castrar de más de un año y menos de dos años</b>	Muy buena y poco cubierta (U-2)	396,56	400,88	4,32
	Muy buena y cubierta (U-3)	398,22	395,23	-2,99
	Precio medio ponderado Categoría U	397,60	397,32	-0,28
	Buena y poco cubierta (R-2)	375,47	375,97	0,50
	Buena y cubierta (R-3)	380,33	377,48	-2,85
	Precio medio ponderado Categoría R	378,53	376,92	-1,61
<b>Categoría D: Canales de hembras que hayan parido</b>	Mediocre y poco cubierta (P-2)	212,98	205,95	-7,04
	Mediocre y cubierta (P-3)	212,75	211,48	-1,27
	Precio medio ponderado Categoría P	212,83	209,65	-3,17
	Buena y cubierta (R-3)	253,32	254,77	1,45
	Buena y grasa (R-4)	282,96	288,65	5,69
	Precio medio ponderado Categoría R	260,73	263,24	2,51
<b>Categoría E: Canales de otras hembras</b>	Muy buena y poco cubierta (U-2)	416,87	408,64	-8,23
	Muy buena y cubierta (U-3)	431,96	432,55	0,59
	Precio medio ponderado Categoría U	424,11	420,12	-3,99
	Buena y poco cubierta (R-2)	393,95	399,23	5,28
	Buena y cubierta (R-3)	401,79	411,17	9,38
	Buena y grasa (R-4)	366,50	366,93	0,43
Precio medio ponderado Categoría R	394,73	401,18	6,45	
<b>Categoría O: Canales de otras hembras</b>	Menos buena y poco cubierta (O-2)	349,27	353,30	4,03
	Menos buena y cubierta (O-3)	371,25	375,37	4,13
	Menos buena y grasa (O-4)	393,72	395,47	1,75
Precio medio ponderado Categoría O	360,28	364,26	3,98	

**I-6 PRECIOS EN MERCADOS REPRESENTATIVOS VACUNO Y OVINO****2.-PRECIO MEDIO NACIONAL DEL BOVINO (Euro/100 kg)**

<b>BOVINO VIVO</b>	<b>Semana 26/08-01/09 2013</b>	<b>Semana 02-08/09 2013</b>	<b>Variación</b>
Machos hasta 480 Kg. vivo	231,42	231,42	0,00
Machos de más de 480 kg. vivo	213,72	213,72	0,00
Hembras que hayan parido	113,66	113,01	-0,65
Otras hembras de hasta 380 Kg. vivo	240,68	240,98	0,30
Otras hembras de más de 380 Kg. vivo	233,27	233,80	0,52

**3.-PRECIO MEDIO NACIONAL DE OTROS ANIMALES DE LA ESPECIE BOVINA ( R(CE) N° 2273/2002).**

<b>OTROS BOVINOS</b>	<b>Semana 26/08-01/09 2013</b>	<b>Semana 02-08/09 2013</b>	<b>Variación</b>
Terneros de ocho días a cuatro semanas			
tipo cruzado	279,00	274,25	-4,75
tipo frisón/país	95,50	90,75	-4,75
<i>Media ponderada nacional (Euro/Cabeza )</i>	187,25	182,50	-4,75
Bovinos ligeros comprendidos entre seis y doce meses			
tipo cruzado	278,64	278,64	0,00
tipo frisón/país	194,78	194,78	0,00
<i>Media ponderada nacional (Euro/100 kg Vivo )</i>	249,28	249,28	0,00

**B) CORDEROS****1.-PRECIOS MEDIOS NACIONALES DE CANALES DE OVINO FRESCAS O REFRIGERADAS R(CE) N° 315/2002  
. Euro/100 Kg Canal**

<b>CORDEROS I y II</b>	<b>Semana 26/08-01/09 2013</b>	<b>Semana 02-08/09 2013</b>	<b>Variación</b>
Corderos I (12 a 13 kg/canal)	638,53	641,02	2,49
Corderos II (13,1 a 16 kg/canal)	514,97	516,60	1,63
<i>Media ponderada</i>	576,75	578,81	2,06

**2.-PRECIOS MEDIOS DE CANALES DE OVINO FRESCAS O REFRIGERADAS EN LOS MERCADOS NACIONALES REPRESENTATIVOS PARA LA C.E.**

<b>MERCADO REPRESENTATIVO Cordero 9-19 kg</b>	<b>Semana 26/08-01/09 2013</b>	<b>Semana 02-08/09 2013</b>	<b>Variación</b>
Barcelona	631,98	633,02	1,04
Madrid	664,01	664,01	0,00
(MERCAVALENCIA) Valencia	678,96	678,96	0,00
Albacete	590,37	619,75	29,39
Extremadura	621,30	621,25	-0,05
Medina del Campo	626,60	626,60	0,00
Talavera de la Reina	637,24	637,24	0,00
Zaragoza	638,35	638,35	0,00
<i>Media ponderada nacional</i>	626,06	629,33	3,28

**PRECIOS EN MERCADOS REPRESENTATIVOS - PRODUCTOS GANADEROS****D) - PORCINO**

CLASIFICACIÓN EUROPEA (CE) Nº 1249/2008.

Euro/100 kg Canal

MERCADO REPRESENTATIVO	Clase E			Clase U			Cat. II		
	Semana 26/08-01/09 2013	Semana 02-08/09 2013	Variación	Semana 26/08-01/09 2013	Semana 02-08/09 2013	Variación	Semana 26/08-01/09 2013	Semana 02-08/09 2013	Variación
<b>LONJAS</b>									
Ebro	203,93	204,36	0,43	192,86	195,42	2,56	191,32	193,89	2,57
Mercalleida	205,82	203,56	-2,26	194,65	194,65	0,00	193,12	193,12	0,00
Segovia	210,30	207,98	-2,32	198,89	198,89	0,00	206,73	206,73	0,00
Silleda	196,94	206,03	9,09	186,25	197,01	10,76	--	--	--
Conjunto de Lonjas Media Ponderada	205,99	204,78	-1,21	194,81	195,82	1,01	196,04	196,44	0,40
<b>MATADEROS</b> Media Ponderada	228,21	229,28	1,07	215,82	219,25	3,42	219,13	222,52	3,39
<b>Media Nacional</b>	<b>217,10</b>	<b>217,03</b>	<b>-0,07</b>	<b>205,32</b>	<b>207,53</b>	<b>2,22</b>	<b>207,59</b>	<b>209,48</b>	<b>1,90</b>

**PRECIOS EN MERCADOS REPRESENTATIVOS - PRODUCTOS GANADEROS - PORCINO.****E) - PORCINO PRECOZ  
LECHONES, OTRAS CALIDADES.**

Euro/100 Kg vivo

<b>Cerdas de Desvieje</b>	<b>Semana 26/08-01/09 2013</b>	<b>Semana 02-08/09 2013</b>	<b>Variación</b>
Cerdas de Desvieje	88,39	88,94	0,54
<b>CERDOS CEBADOS</b>			
Categoría U	158,09	159,80	1,71
<b>LECHONES</b>			
Lleida.Base 20kg de peso.	180,00	190,00	10,00
Segovia.Base 20kg de peso.	230,00	235,00	5,00
Normal.Base 20kg de peso.	201,42	209,00	7,59

**F) -TRONCO IBÉRICO**

Euro/100 Kg vivo

<b>LECHONES</b>	<b>Semana 26/08- 01/09 2013</b>	<b>Semana 02-08/09 2013</b>	<b>Variación</b>
Base 23 Kg.	417,03	426,61	9,58
<b>DESVIEJE</b>			
Reproductores de desvieje	143,48	152,17	8,70
<b>CEBADOS</b>			
Marranillos, de 35 a 60 Kg.	260,87	260,87	0,00
Primals, de 60 a 100 Kg.	260,87	269,57	8,70
Cerdos cebados de pienso (extensivo)	234,12	235,99	1,87
Cerdos cebados de bellota	--	--	0,00



GOBIERNO  
DE ESPAÑA

MINISTERIO  
DE AGRICULTURA, ALIMENTACIÓN  
Y MEDIO AMBIENTE