



11 de junio 2014

---

**Índice:**

---

**1. Precios Medios Nacionales, comentarios y gráficos**

**2. Precios en Mercados Representativos UE**

- 2.1 Cereales
- 2.2 Vinos de mesa
- 2.3 Aceites y Semillas
- 2.4 Frutas y Hortalizas
- 2.5 Vacuno
- 2.6 Ovino
- 2.7 Porcino



GOBIERNO  
DE ESPAÑA

MINISTERIO  
DE AGRICULTURA, ALIMENTACIÓN  
Y MEDIO AMBIENTE

## **SECRETARÍA GENERAL TÉCNICA**

Subdirección General de Estadística

[sgestadi@magrama.es](mailto:sgestadi@magrama.es)

<http://www.magrama.gob.es/es/estadistica/temas/default.aspx>

Publicación elaborada por la  
Secretaría General Técnica  
Subdirección General de Estadística



**MINISTERIO DE AGRICULTURA, ALIMENTACIÓN Y MEDIO AMBIENTE**

### **Edita**

© Ministerio de Agricultura, Alimentación y Medio Ambiente  
Secretaría General Técnica  
Centro de Publicaciones  
Catálogo de Publicaciones de la Administración General del Estado:  
<http://publicacionesoficiales.boe.es/>

N.I.P.O.: 280-14-010-0

Se permite la utilización, copia o reproducción de los datos de este Boletín siempre que se cite expresamente su procedencia

**CEREALES (▼):** Descenso de los cereales grano; trigo blando panificable (-1,73%), cebada pienso (-1,68%), maíz grano (-2,10%) y arroz cáscara (-0,55%).

**VINO DE MESA (=):** Subida del vino blanco (4,56%) y bajada del vino tinto (-3,34%).

**ACEITES VEGETALES (▲):** Subidas de los aceites de oliva virgen (2,19%), aceite lampante (2,79%) y de orujo crudo (0,11%), y bajada del aceite de girasol refinado (-0,77%).

**CÍTRICOS (▼):** Baja el precio del limón (-3,59%).

**FRUTA DE HUESO:** Comportamiento dispar de la fruta de hueso; mientras se producen importantes avances en la cotización del albaricoque (30,12%), retrocede de manera significativa el precio de la cereza (-28,06%) y en menor medida el de la ciruela (-5,05%).

**HORTALIZAS (▲):** En general se aprecian la mayoría de las hortalizas, centrándose las subidas en tomate liso (58,53%), pimiento verde italiano (39,40%), melón (31,97%), judía verde plana (30,25%) y lechuga romana (22,18%). Se deprecia ligeramente la patata (-3,09%).

**VACUNO (▼):** Los precios en este sector siguen a la baja, con una demanda que desciende semana a semana. Las canales de añejo ceden un (-1,18%) y las de ternera un (-0,42%). Las cotizaciones de los animales con destino vida bajan el (-0,48%).

**CORDERO (▼):** Descenso del (-0,23%) de media en las canales de cordero. Floja demanda interior y floja oferta, los precios se sostienen tan altos por la demanda exterior y las exportaciones.

**PORCINO (▲):** Las buenas temperaturas están animando el consumo de este tipo de carne, así, las canales del porcino de capa blanca aumentan sus precios un 0,59% de media en sus diferentes clasificaciones. Las cotizaciones del lechón base 20 kg (▼) caen el (-2,17%).

**POLLOS (=):** Sin apenas variaciones en las cotizaciones de las canales de pollo (0,11%), manteniéndose los precios elevados gracias a que una importante parte de la demanda se ha desviado a este tipo de carne.

**HUEVOS (=):** Leve variación del (-1,41%) en la docena de huevos de la Clase M y 0,00% en los de la L.

**CONEJO (=):** Sin variaciones en el conejo vivo de granja.

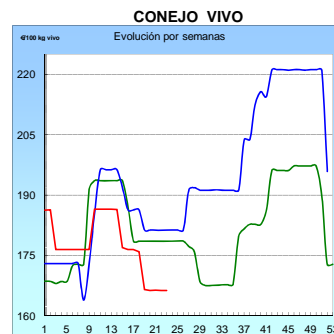
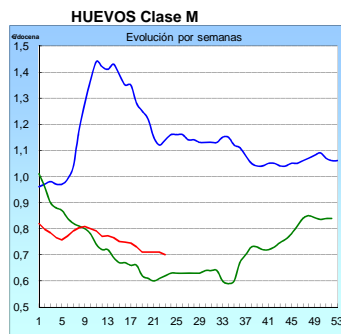
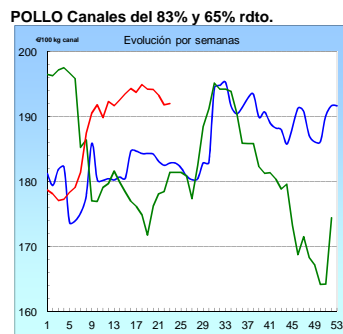
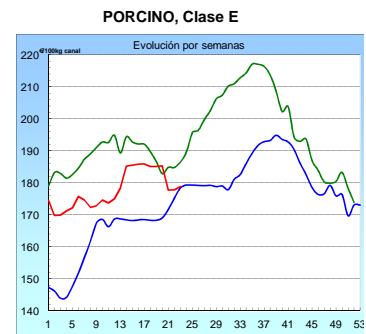
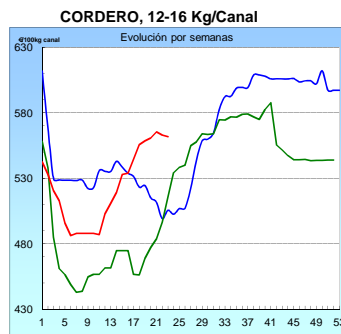
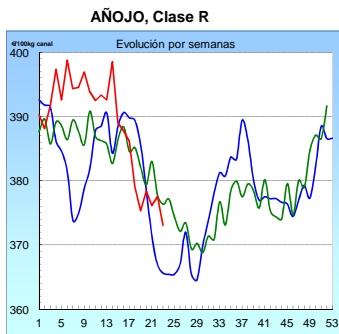
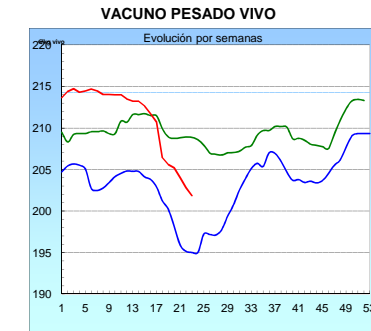
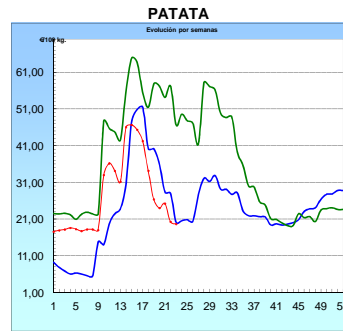
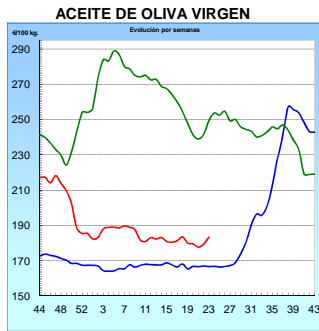
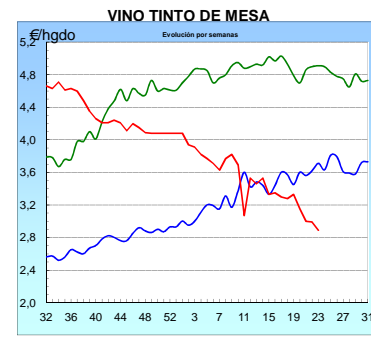
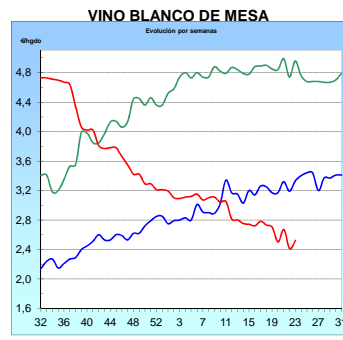
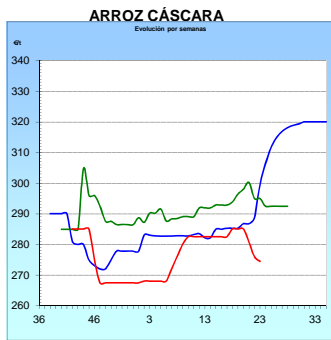
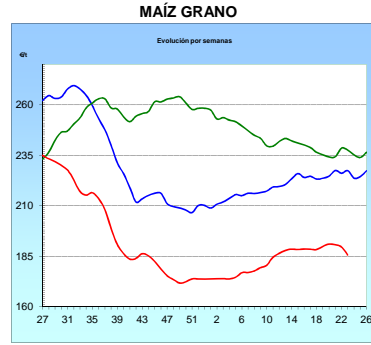
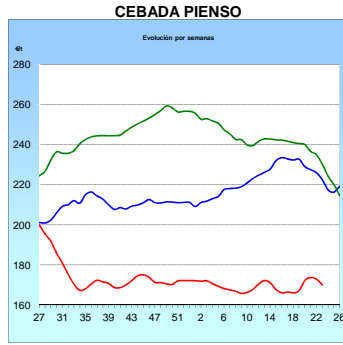
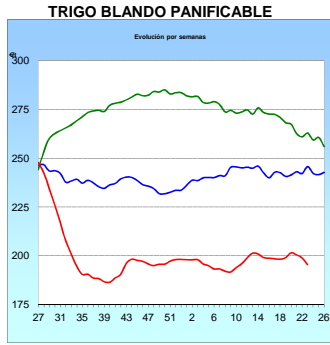
**LÁCTEOS (▲):** El precio del suero de leche en polvo se incrementó esta semana el 4,29%.

PRODUCTOS AGRARIOS (especificaciones)		Semana 22 '26/05-01/06	Semana 23 '02-08/06	Variación semanal euros	Variación semanal %
<b>AGRICOLAS</b>					
(1)	Trigo blando panificable (€/t)	198,82	195,39	-3,43	-1,73
(1)	Cebada pienso (€/t)	172,80	169,90	-2,90	-1,68
(1)	Maíz grano (€/t)	189,70	185,72	-3,98	-2,10
(4)	Arroz cáscara (€/t)	276,00	274,48	-1,52	-0,55
(1)	Alfalfa (€/t)	157,03	155,89	-1,14	-0,73
(2)	Vino blanco sin indicación geográfica (€/hgdo)	2,41	2,52	0,11	4,56
(2)	Vino tinto sin indicación geográfica (€/hgdo, 12p. color)	2,99	2,89	-0,10	-3,34
(3)	Aceite de oliva virgen de 0,8 a 2° (€/100 kg)	179,37	183,30	3,93	2,19
(3)	Aceite de oliva lampante, más de 2° (€/100 kg)	164,47	169,06	4,59	2,79
(3)	Aceite de orujo crudo (€/100 kg)	80,97	81,06	0,09	0,11
(3)	Aceite girasol refinado (€/100 kg)	78,10	77,50	-0,60	-0,77
(4)	Limón (€/100 kg)	45,39	43,76	-1,63	-3,59
(4)	Albaricoque (€/100 kg)	53,80	70,00	16,20	30,12
(4)	Cereza (€/100kg)	222,30	159,91	-62,39	-28,06
(4)	Ciruela(€/100kg)	55,00	52,22	-2,78	-5,05
(4)	Melocotón(€/100kg)	65,86	66,72	0,86	1,30
(4)	Acelga (€/100kg)	44,45	41,94	-2,51	-5,64
(4)	Judía verde tipo plana (€/100 kg)	81,66	106,35	24,70	30,25
(4)	Lechuga Romana (€/100 kg)	26,07	31,86	5,78	22,18
(4)	Melón (€/100kg)	27,05	35,70	8,65	31,97
(4)	Pimiento verde tipo italiano (€/100 kg)	26,97	37,60	10,63	39,40
(4)	Sandía (€/100kg)	-	22,32	-	-
(4)	Tomate liso (€/100 kg)	29,60	46,92	17,32	58,53
(4)	Patata (€/100 kg)	20,27	19,64	-0,63	-3,09
<b>GANADEROS</b>					
(5)	Ternera, conjunto clases (€/100 kg canal)	392,43	390,77	-1,66	-0,42
(5)	Añejo, buena conformación (€/100 kg canal)	377,50	373,03	-4,47	-1,18
(5)	Bovino vivo, conjunto categorías (€/100 kg vivo)	202,81	201,84	-0,97	-0,48
(5)	Corderos 9-19 kilos (€/100 kg canal)	626,76	625,42	-1,34	-0,21
(5)	Corderos 12-16 kilos (€/100 kg canal)	563,08	561,66	-1,42	-0,25
(5)	Porcino 60-55% magro (€/100 kg canal)	177,80	178,84	1,04	0,58
(5)	Porcino 50-55% magro (€/100 kg canal)	175,89	177,66	1,77	1,01
(5)	Porcino <50% magro (€/100 kg canal)	176,75	177,06	0,31	0,18
(5)	Lechón 20 kg (€/unidad)	47,01	45,99	-1,02	-2,17
(6)	Pollo, media de canales del 83% y 65% rdto. (€/100 kg canal)	191,79	192,01	0,22	0,11
(7)	Huevos - Clase L (€/docena)	0,78	0,78	0,00	0,00
(7)	Huevos - Clase M (€/docena)	0,71	0,70	-0,01	-1,41
(8)	Conejo 1,8-2,2 kilo, vivo (€/100 kg)	166,29	166,29	0,00	0,00
(10)	Suero de leche en polvo (€/100kg)	96,11	100,23	4,12	4,29
(9)	Leche de vaca (€/100 litros): Fuente FEGA	Precio abril 2014: 36,90 €/100 litros			

**Posición comercial:** (1) Entrada industria ; (2) Salida bodega; (3) Salida almazara; (4) Granel; s/árbol, finca,almacén agricultor,alhóndiga,lonja; (5) Entrada matadero; (6) Salida muelle matadero; (7) Salida muelle centro de embalaje; (8) Salida granja; (9) Precio pagado al ganadero (10) Precio franco fábrica sin impuestos ni costes

# PRECIOS MEDIOS NACIONALES

■ antepenúltima campaña  
■ penúltima campaña  
■ campaña actual



**I-2 PRECIOS EN MERCADOS REPRESENTATIVOS - CEREAL**

Precios en Euro/Tonelada

**REGLAMENTO (UE) N° 1272/2009 DE LA COMISION. Artículo 56, apartado 3.**

**Precios de comercio al por mayor. Mercancía nacional y/o importada, sobre vehículo en posición almacén**

<b>PRODUCTO</b>	<b>MERCADO REPRESENTATIVO</b>	<b>Semana 26/05-01/06 2014</b>	<b>Semana 02-08/06 2014</b>	<b>Variación €</b>
<b>Trigo Blando Panificable</b>	Álava	198,00	195,00	-3,00
	Albacete	205,00	205,00	0,00
	Ávila	196,00	192,00	-4,00
	Badajoz	210,00	193,00	-17,00
	Barcelona	215,00	212,00	-3,00
	Burgos	192,20	187,40	-4,80
	Cádiz	208,00	208,00	0,00
	Ciudad Real	200,00	198,00	-2,00
	Córdoba	198,00	190,00	-8,00
	La Coruña	222,00	206,00	-16,00
	Cuenca	204,00	204,00	0,00
	Gerona	215,00	212,00	-3,00
	Guadalajara	198,00	190,00	-8,00
	Huesca	201,00	196,00	-5,00
	León	202,00	197,00	-5,00
	Lérida	207,00	204,00	-3,00
	La Rioja	196,00	192,00	-4,00
	Madrid	198,00	190,00	-8,00
	Navarra	202,00	195,00	-7,00
	Orense	216,00	205,00	-11,00
	Palencia	194,00	193,00	-1,00
	Pontevedra	216,00	205,00	-11,00
	Salamanca	198,00	194,80	-3,20
	Segovia	196,00	196,00	0,00
	Sevilla	208,00	208,00	0,00
	Soria	199,40	196,80	-2,60
	Tarragona	218,00	212,00	-6,00
	Teruel	208,00	203,00	-5,00
	Toledo	200,00	198,00	-2,00
	Valencia	212,00	210,00	-2,00
Valladolid	192,80	189,60	-3,20	
Zamora	200,00	196,00	-4,00	
Zaragoza	208,00	203,00	-5,00	
<b>Trigo Duro</b>	Cádiz	242,00	242,00	0,00
	Córdoba	240,00	245,00	5,00
	Sevilla	242,00	242,00	0,00
	Zamora	226,00	226,00	0,00
	Zaragoza	250,00	250,00	0,00

**I-2 PRECIOS EN MERCADOS REPRESENTATIVOS - CEREAL**

Precios en Euro/Tonelada

**REGLAMENTO (UE) N° 1272/2009 DE LA COMISION. Artículo 56, apartado 3.**

**Precios de comercio al por mayor. Mercancia nacional y/o importada, sobre vehículo en posición**

<b>PRODUCTO</b>	<b>MERCADO REPRESENTATIVO</b>	Semana 26/05-01/06 2014	Semana 02-08/06 2014	<b>Variación €</b>
<b>Cebada Pienso</b>	Albacete	173,90	174,00	0,10
	Ávila	173,00	170,00	-3,00
	Badajoz	189,00	169,00	-20,00
	Barcelona	181,00	180,00	-1,00
	Burgos	168,00	165,00	-3,00
	Ciudad Real	173,40	172,00	-1,40
	La Coruña	192,00	189,00	-3,00
	Cuenca	175,00	174,00	-1,00
	Gerona	181,00	180,00	-1,00
	Granada	173,00	173,00	0,00
	Guadalajara	175,60	170,00	-5,60
	Huelva	182,00	174,00	-8,00
	Huesca	171,00	168,00	-3,00
	León	175,00	175,00	0,00
	Lérida	174,00	172,00	-2,00
	Madrid	177,00	170,00	-7,00
	Murcia	185,00	183,00	-2,00
	Navarra	172,00	169,00	-3,00
	Palencia	174,00	173,00	-1,00
	Salamanca	178,00	174,20	-3,80
	Segovia	168,00	168,00	0,00
	Sevilla	180,00	172,00	-8,00
	Soria	169,60	168,00	-1,60
Teruel	172,00	165,00	-7,00	
Toledo	174,20	173,00	-1,20	
Valladolid	174,00	168,60	-5,40	
Zamora	175,00	172,00	-3,00	
Zaragoza	172,00	165,00	-7,00	
<b>Cebada Malta</b>	Albacete	192,00	192,00	0,00
	Cuenca	192,00	192,00	0,00
	La Rioja	178,00	177,00	-1,00
	Navarra	178,00	178,00	0,00

## I-2 PRECIOS EN MERCADOS REPRESENTATIVOS - CEREAL

Precios en Euro/Tonelada

REGLAMENTO (UE) N° 1272/2009 DE LA COMISION. Artículo 56, apartado 3.

Maíz grano, precios de comercio al por mayor. Mercancia nacional y/o importada, sobre vehículo en almacén  
Arroz cáscara, arroz blanco precios salida almacén agricultor

PRODUCTO	MERCADO REPRESENTATIVO	Semana 26/05-01/06 2014	Semana 02-08/06 2014	Variación €
Maíz Grano	Albacete	190,20	188,00	-2,20
	Badajoz	187,00	183,00	-4,00
	Barcelona	193,00	188,00	-5,00
	Cáceres	187,00	183,00	-4,00
	Cádiz	187,00	178,00	-9,00
	Ciudad Real	193,00	190,00	-3,00
	Córdoba	185,00	177,00	-8,00
	La Coruña	198,00	189,00	-9,00
	Cuenca	190,00	188,00	-2,00
	Gerona	193,00	188,00	-5,00
	Guadalajara	189,00	184,00	-5,00
	Huelva	188,00	178,00	-10,00
	Huesca	187,00	183,00	-4,00
	León	192,00	186,00	-6,00
	Lérida	186,00	184,00	-2,00
	La Rioja	196,00	194,00	-2,00
	Madrid	189,00	184,00	-5,00
	Murcia	186,00	180,00	-6,00
	Navarra	192,00	190,00	-2,00
	Pontevedra	198,00	189,00	-9,00
	Salamanca	195,20	192,80	-2,40
	Sevilla	189,00	184,00	-5,00
Tarragona	185,00	180,00	-5,00	
Teruel	186,00	185,00	-1,00	
Toledo	195,00	193,00	-2,00	
Valencia	198,00	194,00	-4,00	
Valladolid	189,60	186,40	-3,20	
Zamora	192,00	186,00	-6,00	
Zaragoza	186,00	185,00	-1,00	
Arroz Cáscara (Indica- L)	Sevilla	264,00	270,00	6,00
Arroz Cáscara (Japónica/Bahía R)	Valencia	285,00	285,00	0,00
Arroz Cáscara (Japónica/Bahía y otros R)	Sevilla	--	270,00	--
Arroz Blanco Extra	Tarragona	550,00	550,00	0,00
	Valencia	530,00	530,00	0,00

**I-3 PRECIOS EN MERCADOS REPRESENTATIVOS  
VINOS BLANCO Y TINTO SIN INDICACION GEOGRAFICA  
Reglamentos UE N° 479/2008 y 144/2013**

**En €/hgdo, salida bodega, a granel, pago al contado sin I.V.A.  
Precio de vino tinto referido al producto de 12 puntos de color**

<b>PRODUCTO</b>	<b>MERCADO REPRESENTATIVO</b>	<b>Semana 26/05-01/06 2014</b>	<b>Semana 2/06-08/06 2014</b>	<b>Variación €</b>
<b>VINO BLANCO</b>	<b>Albacete</b>	<b>3,06</b>	<b>2,94</b>	<b>-0,12</b>
	<b>Badajoz</b>	<b>1,89</b>	<b>1,89</b>	<b>0,00</b>
	<b>Ciudad Real</b>	<b>2,50</b>	<b>2,82</b>	<b>0,32</b>
	<b>Cuenca</b>	<b>2,69</b>	<b>2,69</b>	<b>0,00</b>
	<b>Toledo</b>	<b>2,44</b>	<b>2,44</b>	<b>0,00</b>
<b>VINO TINTO</b>	<b>Albacete</b>	<b>3,52</b>	<b>3,32</b>	<b>-0,20</b>
	<b>Ciudad Real</b>	<b>2,11</b>	<b>2,26</b>	<b>0,15</b>
	<b>Murcia</b>	<b>3,30</b>	<b>2,88</b>	<b>-0,42</b>
	<b>Toledo</b>	<b>2,74</b>	<b>2,74</b>	<b>0,00</b>
	<b>Valencia</b>	<b>2,24</b>	<b>1,94</b>	<b>-0,30</b>



**I-4 PRECIOS EN MERCADOS REPRESENTATIVOS DE ACEITES**

Aceites. Precios sobre almazara, en €/100 kg, sin I.V.A.Rgtos C.E. 865/04 y 826/08

Semilla de girasol. Precios en centros de demanda, en €/100 kg, sin I.V.A. Rgto C.E.E. 3405/93

PRODUCTO Y ESPECIFICACIONES	MERCADO REPRESENTATIVO	Semana 26/05-01/06 2014	Semana 2/06-08/06 2014	Variación €
ACEITE DE OLIVA VIRGEN EXTRA Menos de 0,8°	Badajoz	199,80	199,80	0,00
	Ciudad Real	197,00	197,00	0,00
	Córdoba	198,30	198,30	0,00
	Granada	200,10	200,10	0,00
	Jaén	197,00	199,00	2,00
	Málaga	195,20	198,30	3,10
	Sevilla	226,40	222,00	-4,40
	Tarragona Toledo	213,36 198,00	213,36 198,00	0,00 0,00
ACEITE DE OLIVA VIRGEN De 0,8° a 2°	Badajoz	180,30	180,30	0,00
	Córdoba	178,80	181,80	3,00
	Granada	181,50	182,20	0,70
	Jaén	178,70	183,80	5,10
	Sevilla	185,30	188,60	3,30
	Cadiz	174,00	178,00	4,00
	Tarragona	183,09	183,31	0,22
	Toledo	175,00	180,00	5,00
ACEITE DE OLIVA LAMPANTE Más de 2°	Córdoba	164,60	168,30	3,70
	Granada	165,00	163,20	-1,80
	Jaén	164,80	171,00	6,20
	Málaga	162,50	164,40	1,90
	Sevilla	162,60	162,60	0,00
	Tarragona	159,27	159,27	0,00
	Badajoz	163,80	163,80	0,00
	ACEITE DE OLIVA REFINADO	Córdoba	176,34	182,70
Jaén		176,09	184,51	8,42
Tarragona		177,30	177,30	0,00
ACEITE DE ORUJO CRUDO	Córdoba	80,81	80,90	0,09
	Jaén	81,14	81,14	0,00
	Tarragona	81,14	81,14	0,00
ACEITE DE ORUJO REFINADO	Córdoba	117,14	117,10	-0,04
	Jaén	117,20	117,20	0,00
	Tarragona	117,20	117,20	0,00
ACEITE DE GIRASOL REFINADO	Córdoba	77,21	76,45	-0,76
	Sevilla	76,50	76,50	0,00
	Tarragona	79,00	78,50	-0,50

**I-5 PRECIOS EN MERCADOS REPRESENTATIVOS - FRUTAS Y HORTALIZAS****PRECIOS DE PRODUCTOS NACIONALES**

Mercados representativos de producción

Rgts. CE 1234/2007 y 543/2011

En €/100 kg, a salida agrupación de productores, envasado, sin I.V.A, incluyendo el precio del envase.

**CITRICOS**

PRODUCTO	MERCADO	VARIEDAD O TIPO	CAT.	CALIBRE mm.	DIA/MES				
					2/6	3/6	4/6	5/6	6/6
LIMON	Alicante	Verna	I	3-4	87,00	88,00	88,00	87,00	87,00
	Malaga	Verna	I	3-4	88,00	89,00	88,00	89,00	91,00
	Murcia	Fino	I	3-4	98,33	98,33	98,33	98,33	98,33
	Murcia	Verna	I	3-4	93,92	92,92	93,42	93,42	93,92
NARANJA	Sevilla	Salustiana	I	6-9	41,11	41,11	41,11	41,11	41,11
	Sevilla	Navel Powel	I	1-5	39,00	39,00	39,00	39,00	39,00
	Valencia	Lanelate	I	6-9	46,51	46,51	46,51	46,51	46,51
	Valencia	Valencia late	I	6-9	47,61	47,61	47,61	47,61	47,61

**FRUTAS DE PEPITA**

PRODUCTO	MERCADO	VARIEDAD O TIPO	CAT.	CALIBRE mm.	DIA/MES				
					2/6	3/6	4/6	5/6	6/6
MANZANA	Girona	Fuji	I	70-80	79,13	79,13	79,13	79,13	79,13
	Girona	Golden Delicious	I	70-80	66,21	66,21	66,21	66,21	66,21
	Girona	Granny Smith	I	70-80	76,97	76,97	76,97	76,97	76,97
	Girona	Red Delicious	I	70-80	89,80	89,80	89,80	89,80	89,80
	Girona	Royal Gala	I	65-70	90,91	90,91	90,91	90,91	90,91
	Lleida	Fuji	I	70-80	69,00	70,00	71,00	71,00	-
	Lleida	Golden Delicious	I	70-80	54,34	56,44	56,67	54,73	55,41
	Zaragoza	Golden Delicious	I	70-80	61,93	61,93	61,93	61,93	61,93
	Lleida	Conferencia	I	60-65	72,40	70,87	69,78	71,59	70,47

**FRUTAS DE HUESO**

PRODUCTO	MERCADO	VARIEDAD O TIPO	CAT.	CALIBRE mm	DIA/MES				
					2/6	3/6	4/6	5/6	6/6
ALBARICOQUE	Murcia	Conjunto variedades	I	45-50	95,45	95,45	95,45	95,45	95,45
CEREZA	Zaragoza	-	I	22y+	-	266,89	284,39	299,69	329,93
CIRUELA	Murcia	Japonesa	I	40y+	114,05	114,05	114,05	114,05	114,05
MELOCOTÓN	Murcia	Pulpa amarilla	I	A/B	92,48	92,48	92,48	92,48	92,48
	Murcia	Paraguay	I	A/B	115,00	115,00	115,00	115,00	115,00
NECTARINA	Murcia	Pulpa amarilla	I	A/B	86,78	86,78	86,78	86,78	86,78

<b>I-5 PRECIOS EN MERCADOS REPRESENTATIVOS - FRUTAS Y HORTALIZAS</b>
--

**PRECIOS DE PRODUCTOS NACIONALES**

Mercados representativos de producción

Rgtos. CE 1234/2007 y 543/2011

En €/100 kg, a salida agrupación de productores, envasado, sin I.V.A, incluyendo el precio del envase.

**HORTALIZAS**

PRODUCTO	MERCADO	VARIEDAD O TIPO	CAT.	CALIBRE mm.	DIA/MES					
					2/6	3/6	4/6	5/6	6/6	7/6
AJO	Córdoba	Morado	I	45-55	155,00	155,00	155,00	155,00	155,00	-
	Córdoba	Spring Blanco	I	50-60	135,00	135,00	135,00	135,00	135,00	-
	Córdoba	Spring Violeta	I	50-60	135,00	135,00	135,00	135,00	135,00	-
	Cuenca	Morado	I	45-55	155,00	155,00	155,00	155,00	155,00	-
BERENJENA	Almería	Alargada	I	40y+	34,84	33,33	27,80	32,54	26,19	-
CALABACÍN	Almería	-	I	14-21	23,41	23,81	26,19	18,25	18,25	-
CHAMPIÑÓN	La Rioja	Cerrado	I	30-65	139,95	139,95	139,24	140,27	142,40	-
COLIFLOR	La Rioja	Coronada	I	-	27,27	27,27	27,27	27,27	27,27	-
ESPARRAGO	Granada	Verde	I	10-16	240,00	240,00	240,00	240,00	240,00	-
	Navarra	Blanco	I	16y+	313,00	313,00	313,00	313,00	313,00	-
JUDIA VERDE	Almería	Plana	I	-	103,27	95,00	97,17	106,36	103,92	-
	Granada	Plana	I	-	116,53	110,74	104,96	104,96	114,05	114,55
LECHUGA	Murcia	Iceberg	I	400g.y+	69,00	69,00	69,00	69,00	69,00	-
MELÓN	Almería	Piel de Sapo	I	-	43,53	43,53	43,53	43,53	43,53	-
	Murcia	Galia	I	800-1250g	72,73	72,73	72,73	72,73	72,73	-
PIMIENTO	Almería	Verde Alargado	I	40y+	39,46	39,46	39,46	39,46	39,46	-
	Murcia	Cuadrado color (rojo y amarillo)	I	70y+	117,13	117,13	117,13	117,13	117,13	-
	Murcia	Cuadrado verde	I	70y+	87,41	87,41	87,41	87,41	87,41	-
SANDIA	Almería	con pepitas	I	-	22,88	22,88	22,88	22,88	22,88	-
	Almería	sin pepitas	I	-	35,00	-	40,00	-	-	-
TOMATE	Almería	Racimo	I	-	-	54,12	55,29	61,00	65,00	59,00
	Almería	Redondo	I	57-100	-	45,00	47,00	58,00	63,00	60,00
	Granada	Redondo	I	57-100	45,00	51,00	56,00	53,00	57,14	54,00
	Granada	Cereza	I	-	119,00	116,00	115,00	120,00	116,00	101,11
	Murcia	Redondo	I	57-100	55,13	55,13	55,13	-	55,13	-
ZANAHORIA	Cádiz	-	I	-	59,09	59,09	59,09	59,09	59,09	-

<b>I-6 PRECIOS EN MERCADOS REPRESENTATIVOS VACUNO Y OVINO</b>
---

**A) BOVINO**

**1.- PRECIO MEDIO NACIONAL (Euro/100 kg Canal) DE CANALES DE BOVINO PESADO  
SEGÚN MODELO COMUNITARIO DE CLASIFICACIÓN R(CE) Nº 1249/2008.**

CATEGORÍA	CLASE DE CONFORMACIÓN Y DE ESTADO DE ENGRASAMIENTO	Semana 26/05-01/06 2014	Semana 02-08/06 2014	Variación
<b>Categoría A: Canales de machos jóvenes sin castrar de más de un año y menos de dos años</b>	Muy buena y poco cubierta (U-2)	396,78	397,26	0,48
	Muy buena y cubierta (U-3)	389,79	393,94	4,15
	Precio medio ponderado Categoría U	392,38	395,17	2,79
	Buena y poco cubierta (R-2)	383,90	374,64	-9,26
	Buena y cubierta (R-3)	373,74	372,08	-1,65
	Precio medio ponderado Categoría R	377,50	373,03	-4,47
<b>Categoría D: Canales de hembras que hayan parido</b>	Mediocre y poco cubierta (P-2)	206,42	199,20	-7,22
	Mediocre y cubierta (P-3)	207,04	208,72	1,68
	Precio medio ponderado Categoría P	206,84	205,58	-1,26
	Buena y cubierta (R-3)	254,89	261,32	6,43
	Buena y grasa (R-4)	269,40	272,48	3,09
	Precio medio ponderado Categoría R	258,52	264,11	5,59
<b>Categoría E: Canales de otras hembras</b>	Muy buena y poco cubierta (U-2)	436,80	431,04	-5,76
	Muy buena y cubierta (U-3)	422,48	419,27	-3,22
	Precio medio ponderado Categoría U	429,93	425,39	-4,54
	Buena y poco cubierta (R-2)	406,34	398,11	-8,23
	Buena y cubierta (R-3)	416,51	412,89	-3,63
	Buena y grasa (R-4)	394,75	400,79	6,04
Precio medio ponderado Categoría R	409,28	403,94	-5,34	
<b>Categoría O: Canales de otras hembras</b>	Menos buena y poco cubierta (O-2)	359,15	355,31	-3,83
	Menos buena y cubierta (O-3)	371,54	367,45	-4,09
	Menos buena y grasa (O-4)	397,55	398,00	0,45
Precio medio ponderado Categoría O	365,89	362,12	-3,77	

**I-6 PRECIOS EN MERCADOS REPRESENTATIVOS VACUNO Y OVINO****2.-PRECIO MEDIO NACIONAL DEL BOVINO (Euro/100 kg)**

<b>BOVINO VIVO</b>	<b>Semana 26/05-01/06 2014</b>	<b>Semana 02-08/06 2014</b>	<b>Variación</b>
Machos hasta 480 Kg. vivo	227,10	225,96	-1,14
Machos de más de 480 kg. vivo	205,37	203,99	-1,38
Hembras que hayan parido	106,48	106,48	0,00
Otras hembras de hasta 380 Kg. vivo	235,97	235,15	-0,82
Otras hembras de más de 380 Kg. vivo	229,07	227,63	-1,44

**3.-PRECIO MEDIO NACIONAL DE OTROS ANIMALES DE LA ESPECIE BOVINA ( R(CE) N° 2273/2002).**

<b>OTROS BOVINOS</b>	<b>Semana 26/05-01/06 2014</b>	<b>Semana 02-08/06 2014</b>	<b>Variación</b>
Terneros de ocho días a cuatro semanas			
tipo cruzado	303,00	301,50	-1,50
tipo frisón/país	115,25	115,25	0,00
<i>Media ponderada nacional (Euro/Cabeza )</i>	209,13	208,38	-0,75
Bovinos ligeros comprendidos entre seis y doce meses			
tipo cruzado	283,81	280,96	-2,85
tipo frisón/país	199,89	197,04	-2,85
<i>Media ponderada nacional (Euro/100 kg Vivo )</i>	254,44	251,59	-2,85

**B) CORDEROS****1.-PRECIOS MEDIOS NACIONALES DE CANALES DE OVINO FRESCAS O REFRIGERADAS R(CE) N° 315/2002  
. Euro/100 Kg Canal**

<b>CORDEROS I y II</b>	<b>Semana 26/05-01/06 2014</b>	<b>Semana 02-08/06 2014</b>	<b>Variación</b>
Corderos I (12 a 13 kg/canal)	628,40	627,00	-1,39
Corderos II (13,1 a 16 kg/canal)	497,76	496,32	-1,44
<i>Media ponderada</i>	563,08	561,66	-1,42

**2.-PRECIOS MEDIOS DE CANALES DE OVINO FRESCAS O REFRIGERADAS EN LOS MERCADOS NACIONALES REPRESENTATIVOS PARA LA C.E.**

<b>MERCADO REPRESENTATIVO Cordero 9-19 kg</b>	<b>Semana 26/05-01/06 2014</b>	<b>Semana 02-08/06 2014</b>	<b>Variación</b>
Escorxador Mercabarna	657,69	639,73	-17,96
Mat. Valencia	661,19	652,04	-9,15
Mercamadrid	666,56	636,56	-30,00
Albacete	633,99	633,99	0,00
Extremadura	570,54	570,54	0,00
Medina del Campo	666,67	666,67	0,00
Talavera de la Reina	593,79	593,79	0,00
Zaragoza	658,35	658,35	0,00
<i>Media ponderada nacional</i>	626,79	625,42	-1,37

**PRECIOS EN MERCADOS REPRESENTATIVOS - PRODUCTOS GANADEROS****D) - PORCINO**

CLASIFICACIÓN EUROPEA (CE) Nº 1249/2008.

Euro/100 kg Canal

MERCADO REPRESENTATIVO	Clase E			Clase U			Clase R		
	Semana 26/05-01/06 2014	Semana 02-08/06 2014	Variación	Semana 26/05-01/06 2014	Semana 02-08/06 2014	Variación	Semana 26/05-01/06 2014	Semana 02-08/06 2014	Variación
<b>LONJAS</b>									
Ebro	174,94	175,85	0,91	175,55	177,09	1,54	174,01	175,55	1,54
Mercalleida	174,17	175,09	0,92	174,78	176,32	1,54	173,24	174,78	1,54
Segovia	180,96	181,51	0,55	179,28	181,89	2,61	193,66	196,27	2,61
Silleda	183,95	183,95	0,00	185,80	188,58	2,78	--	--	--
Conjunto de Lonjas Media Ponderada	175,87	176,97	1,10	176,23	178,04	1,81	177,89	179,67	1,78
<b>MATADEROS</b> Media Ponderada	179,55	180,01	0,46	178,02	178,51	0,50	188,08	188,65	0,57
<b>Media Nacional</b>	<b>177,80</b>	<b>178,84</b>	<b>1,04</b>	<b>175,89</b>	<b>177,66</b>	<b>1,76</b>	<b>176,75</b>	<b>177,06</b>	<b>0,31</b>

**PRECIOS EN MERCADOS REPRESENTATIVOS - PRODUCTOS GANADEROS - PORCINO.****E) - PORCINO PRECOZ  
LECHONES, OTRAS CALIDADES.**

Euro/100 Kg vivo

<b>Cerdas de Desvieje</b>	<b>Semana 26/05-01/06 2014</b>	<b>Semana 02-08/06 2014</b>	<b>Variación</b>
Cerdas de Desvieje	74,07	74,40	0,33
<b>CERDOS CEBADOS</b>			
Categoría U	135,84	136,80	0,96
<b>LECHONES</b>			
Lleida.Base 20kg de peso.	217,50	212,50	-5,00
Segovia.Base 20kg de peso.	260,00	255,00	-5,00
Normal.Base 20kg de peso.	235,06	229,97	-5,09

**F) -TRONCO IBÉRICO**

Euro/100 Kg vivo

<b>LECHONES</b>	<b>Semana 26/05- 01/06 2014</b>	<b>Semana 02-08/06 2014</b>	<b>Variación</b>
Base 23 Kg.	497,25	484,73	-12,53
<b>DESVIEJE</b>			
Reproductores de desvieje	169,57	160,87	-8,70
<b>CEBADOS</b>			
Marranillos, de 35 a 60 Kg.	375,47	371,65	-3,83
Primals, de 60 a 100 Kg.	--	--	--
Cerdos cebados de pienso (extensivo)	246,30	244,30	-2,00
Cerdos cebados de bellota	--	--	--



GOBIERNO  
DE ESPAÑA

MINISTERIO  
DE AGRICULTURA, ALIMENTACIÓN  
Y MEDIO AMBIENTE