


Avance de Comercio Exterior

OCTUBRE 2021

Exportaciones
OCTUBRE

4.743 M€



1,9%

(respecto a 2020)

Todos los sectores económicos (*)

	Variación Interanual Octubre 2020	Variación Intermensual Septiembre 2021	Valor Octubre 2021
Exp.	13,6 %	1,4 %	28.720 M€
Imp.	23,7 %	4,4 %	32.081 M€
Saldo	-416,6 %	-40,3 %	-3.361 M€

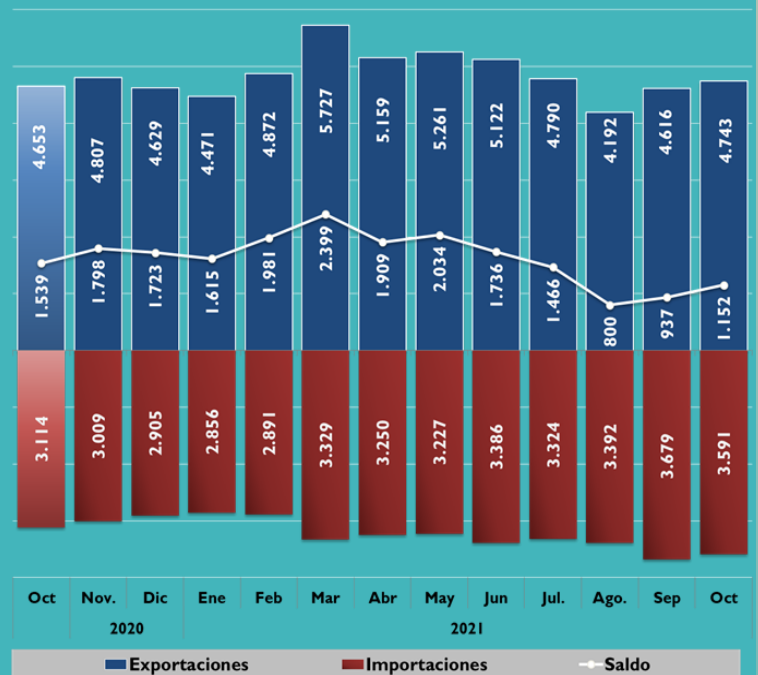
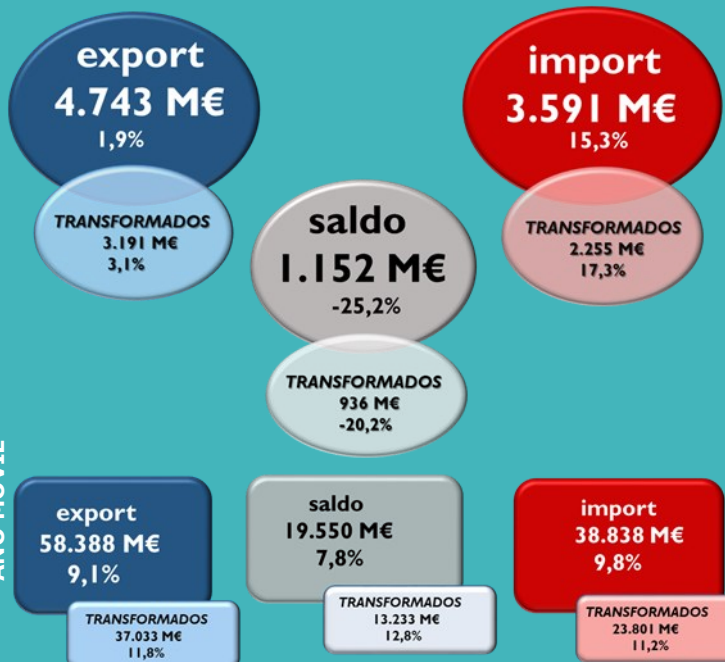
Principales sectores exportadores

	Variación Interanual Octubre 2020	Variación Intermensual Septiembre 2021	Valor Octubre 2021
beb.	3,0%	-0,4%	457 M€
aceite	13,3%	-17,9%	431 M€
fruta	-10,4%	15,7%	677 M€
hortal.	-9,7%	53,5%	444 M€
carne	-13,9%	-2,0%	686 M€

Sector Agroalimentario y Pesquero

OCT 2021

AÑO MÓVIL



61,5%

Destinos de la exportación

38,5%



UE27

OCT 2021
AÑO MÓVIL

5,6 % 2.912M€

7,5 % 36.382 M€

-3,5 % 1.828 M€

12,1 % 22.006 M€



PPTT+UK



Correo electrónico: sgace@mapa.es
Se autoriza su utilización siempre que se cite expresamente su origen.
Edita: Ministerio de Agricultura, Pesca y Alimentación.
NIPO: 003190401
Catálogo de publicaciones AGE: <https://cpage.mpr.gob.es/>