

# Afiliación y Paro Registrado en el Sector Primario

## - AGOSTO 2018 -

Datos publicados por el Ministerio de Empleo y Seguridad Social el 4 de septiembre de 2018

**TOTAL DE LA ECONOMÍA.** El número medio de **afiliados a la Seguridad Social** en **agosto de 2018** fue de 18.839.814 ocupados, habiendo disminuido en 202.996 personas (-1,1%) con respecto al mes anterior y aumentado en 529.970 personas (+2,9%) con respecto a agosto de 2017. El número de **parados registrados** en las oficinas del Servicio Público de Empleo Estatal –SEPE– en el último día del mes de agosto de 2018 fue de 3.182.068 personas, habiendo aumentado en 47.047 personas (+1,5%) respecto al mes anterior y disminuido en 200.256 personas (-5,9%) respecto a agosto de 2017.

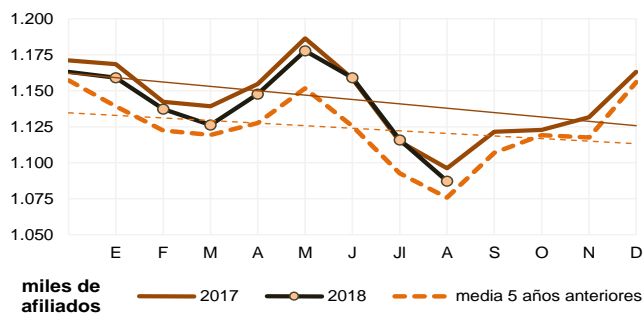
### SECTOR PRIMARIO: Agricultura, ganadería, silvicultura, pesca y acuicultura

#### 1. AFILIACIÓN A LA SEGURIDAD SOCIAL

**La afiliación disminuye en 28.574 ocupados en agosto, un 0,8% con respecto a agosto de 2017.**

El número medio de **afiliados** pertenecientes al sector primario en agosto de 2018 es de **1.087.267 ocupados**, superando a la afiliación media de los 5 años anteriores y quedando por debajo del dato de afiliación del mes de agosto de 2017.

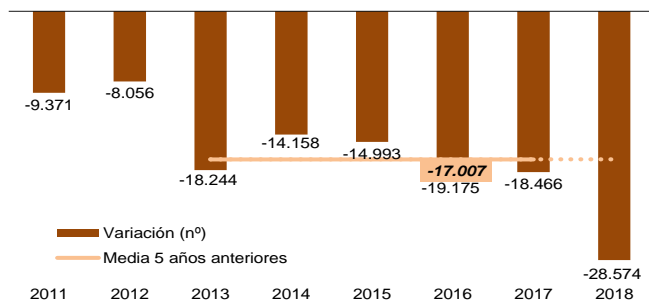
Gráfico 1. Evolución afiliados ocupados. 2018, 2017 y media 2013-2017



#### Evolución respecto al mes anterior

La afiliación ha disminuido en 28.574 afiliados, un 2,6%. La afiliación suele disminuir en agosto, siendo el descenso de este año superior a la media de los que se han producido en los 5 años anteriores (17.007 ocupados menos de media).

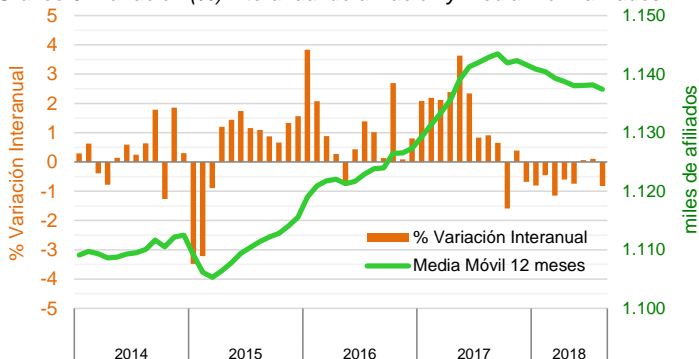
Gráfico 2. Diferencia en el número de afiliados respecto al mes anterior Mes de agosto de cada año



#### Evolución respecto al año anterior

La afiliación disminuye, un 0,8% interanual, es decir, 8.972 afiliados menos, rompiendo la tendencia creciente de los dos meses anteriores.

Gráfico 3. Variación (%) interanual de afiliación y media móvil afiliados

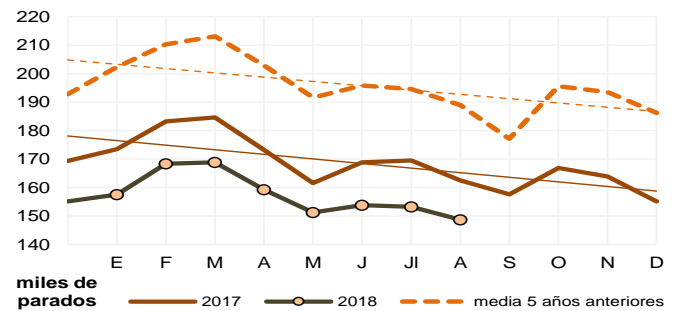


#### 2. PARO REGISTRADO EN EL SEPE

**El paro registrado disminuye en 4.562 personas y baja un 8,5% con respecto a agosto de 2017.**

El número de **parados registrados** en el sector primario en agosto de 2018 es de **148.669 personas**. Esta cifra es inferior en más de 40.000 personas con respecto a la media de parados en este mismo mes de los 5 años anteriores.

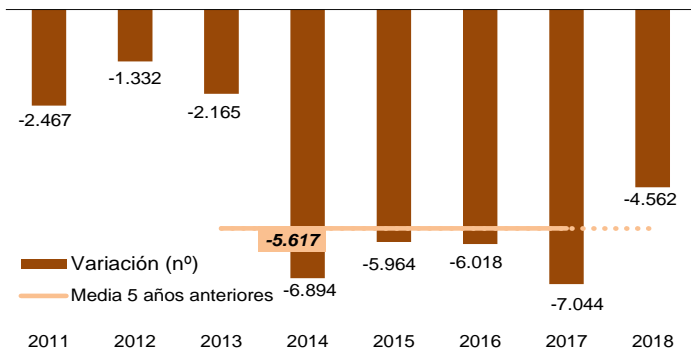
Gráfico 4. Evolución parados registrados. 2018, 2017 y media 2013-2017



#### Evolución respecto al mes anterior

El paro registrado ha disminuido en 4.562 personas en agosto, un 3,0%. Este descenso es inferior a la media de los últimos 5 años.

Gráfico 5. Diferencia en el número de parados respecto al mes anterior Mes de agosto de cada año



#### Evolución respecto al año anterior

El paro baja un 8,5%, es decir, 13.829 desempleados menos. La media de parados de los últimos 12 meses es de 158.706 personas.

Gráfico 6. Variación (%) interanual de parados y media móvil parados

