

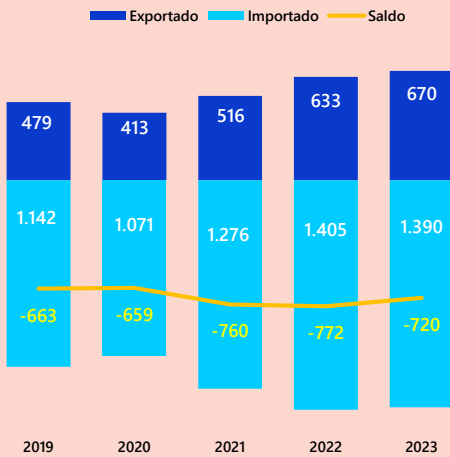
Informe de producto: Pescado fresco* - Año 2023

En el año 2023 las exportaciones de Pescado fresco han aumentado un 5,8% en valor con respecto al año 2022, mientras que las importaciones han disminuido en un 1,0%. El saldo es tradicionalmente negativo, habiendo aumentado un 6,7% con respecto al 2022. Ocupa el puesto 30º en valor entre nuestras exportaciones y el 6º entre las importaciones. En 2023 a nivel mundial, nuestro principal comprador ha sido Portugal (cuota 26,9%) y nuestro principal proveedor Suecia (cuota 24,1%). En el año 2023, en el ranking de los principales países exportadores del producto Pescado fresco a nivel mundial, España ocupa el 8º puesto (cuota 3,9%), siendo Noruega el primer exportador (cuota 36%), mientras que en el ranking de importadores, Suecia ocupa el primer puesto (cuota 16,8%), y España se sitúa entre los importadores mundiales en el 6º puesto (cuota 5,7%).

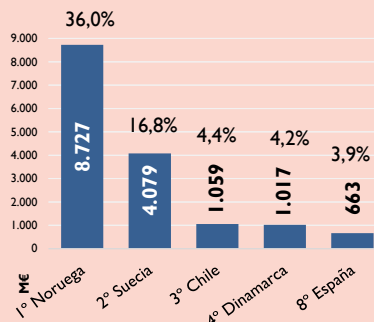
Tabla I. Datos de exportaciones, importaciones y saldo en valor y volumen. Años 2019 a 2023. Datos 2023 provisionales.

Comercio exterior de Pescado fresco. España-mundo								
Valor y volumen		2019	2020	2021	2022	2023	Variación 2023/2019	Variación 2023/2022
Exportaciones	Mill €	479	413	516	633	670	39,9%	5,8%
	Tm	88.412	80.181	90.687	104.088	104.272	17,9%	0,2%
Importaciones	Mill €	1.142	1.071	1.276	1.405	1.390	21,7%	-1,0%
	Tm	241.986	234.945	258.210	242.553	230.136	-4,9%	-5,1%
Saldo	Mill €	-663	-659	-760	-772	-720	-8,6%	6,7%

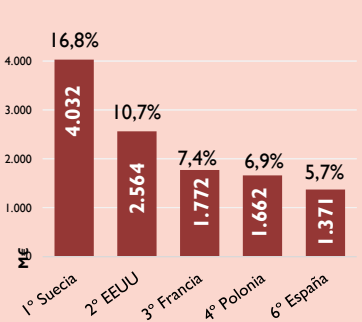
Gráfica 1: Exportaciones, importaciones y saldo Sector Pescado fresco. Evolución. Datos 2023 provisionales. M€



Gráfica 2: Ranking exportadores mundiales. (M€).



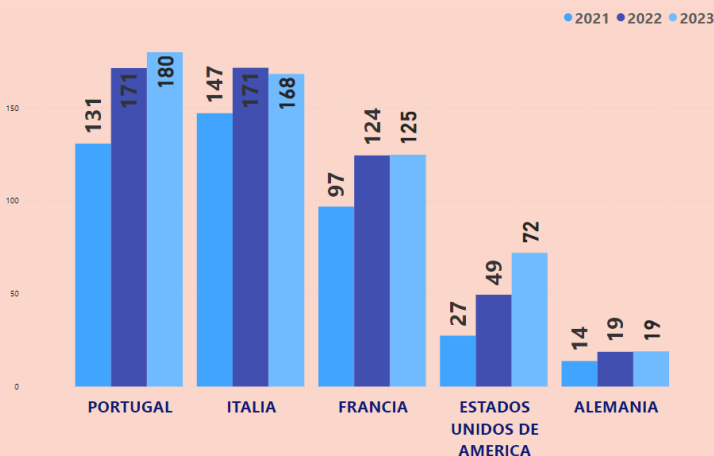
Gráfica 3: Ranking importadores mundiales. (M€).



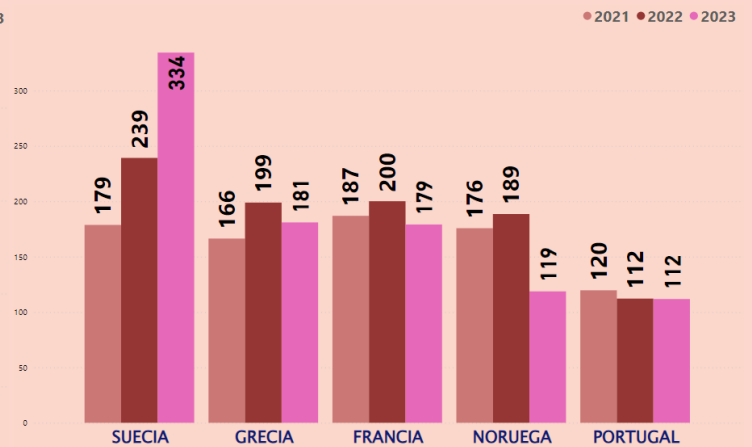
Fuente Trade Map(ONU-Comtrade). Datos 2023 provisionales.

Los datos provisionales de España pueden no coincidir con el resto del documento

Gráfica 4. Principales países destino exportaciones españolas (M€).



Gráfica 5. Principales países origen importaciones españolas (M€).



La fuente originaria de datos son las Administraciones de Aduanas (AEAT), DATACOMEX y TRADEMAP. (*): Pescado fresco se corresponde con taric 03.02.

Los datos 2023 son provisionales. Gráficos de esta publicación:

Elaboración propia. SGACE (MAPA) Para más información comexter@mapa.es

NOTA EXPLICATIVA: M€: Millones de euros; Tm.: Toneladas métricas; TARIC: Nomenclatura combinada del Arancel de Aduanas Reglamento 2658/1987

Subdirección General de Análisis, Coordinación y Estadística — Secretaría — MAPA correo electrónico: sgapc@mapa.es

Se autoriza su utilización siempre que se cite expresamente su origen. Referenciar documento como "Análisis de producto: Pescado fresco"

Edita: Ministerio de Agricultura, Pesca y Alimentación. NIPO: 003-23-079-X. Catálogo de publicaciones AGE: <https://cpage.mpr.gob.es/>

