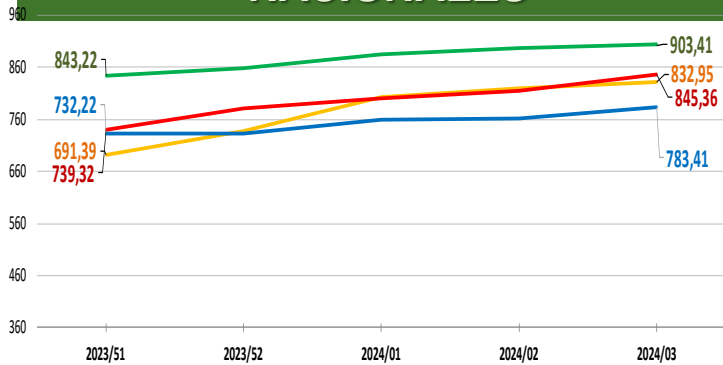


NACIONALES

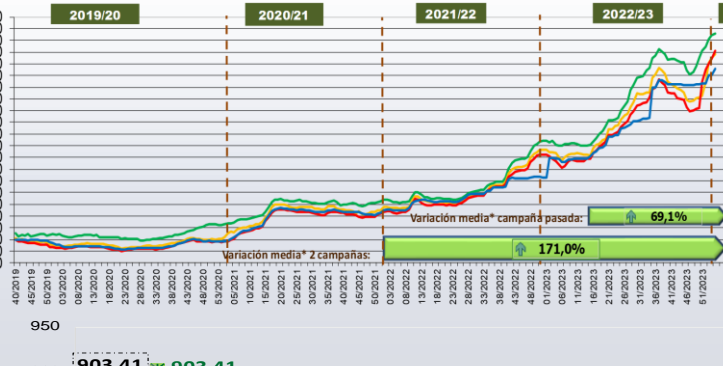
CCAA

INTERNACIONALES

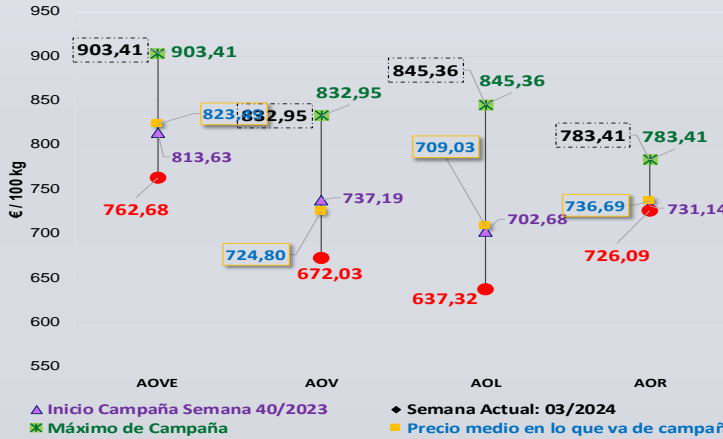
Última Semana y Últimas 5 Semanas €/100 kg



Semanas equivalentes Últimas Campañas



Precios Medios Campaña



Virgen Extra

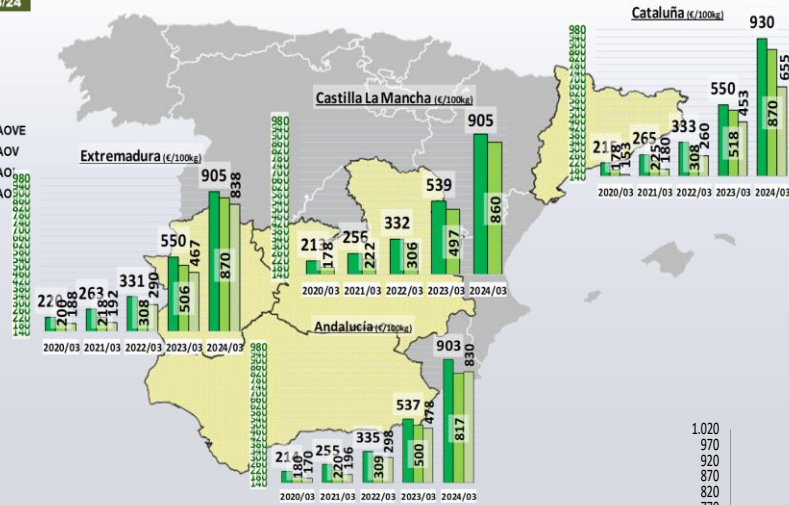
CCAA	Semana				vs. Semana Anterior		vs. Últimas 5 Semanas		vs. Campaña anterior		
	2023/51	2023/52	2024/01	2024/02	€/100 kg	%	€/100 kg	%	Inicio campaña	Campaña anterior	
Andalucía	858,25	871,55	887,70	899,30	902,66	↑ 3,36	↑ 0,37%	44,41	5,2%	↑ 11,5%	68,0%
Castilla-La Mancha	798,25	809,00	870,00	889,50	905,00	↑ 15,50	↑ 1,74%	106,75	13,4%	↑ 11,4%	67,8%
Cataluña	855,00	855,00	920,00	930,00	930,00	0,00	0,00%	75,00	8,8%	↑ 9,4%	69,1%
Extremadura	837,67	837,67	889,00	907,00	905,00	↓ -2,00	↓ -0,22%	67,33	8,0%	↑ 9,0%	64,6%
ESPAÑA	843,22	858,44	884,42	896,27	903,41	↑ 7,14	↑ 0,80%	60,19	7,14%	↑ 11,0%	67,8%

Virgen

CCAA	Semana				vs. Semana Anterior		vs. Últimas 5 Semanas		vs. Campaña anterior		
	2023/51	2023/52	2024/01	2024/02	€/100 kg	%	€/100 kg	%	Inicio campaña	Campaña anterior	
Andalucía	692,25	712,88	798,88	809,13	816,63	↑ 7,50	↑ 0,93%	124,38	18,0%	↑ 10,9%	63,4%
Castilla-La Mancha	751,50	772,50	847,00	860,00	860,00	0,00	0,00%	108,50	14,4%	↑ 16,6%	73,0%
Cataluña	795,00	795,00	860,00	870,00	870,00	0,00	0,00%	75,00	9,4%	↑ 8,7%	68,1%
Extremadura	753,33	758,33	771,67	870,00	870,00	0,00	0,00%	116,67	15,5%	↑ 25,5%	72,0%
ESPAÑA	691,39	737,69	803,66	819,61	832,95	↑ 13,34	↑ 1,63%	141,56	20,47%	↑ 13,0%	67,3%

Lampante

CCAA	Semana				vs. Semana Anterior		vs. Últimas 5 Semanas		vs. Campaña anterior		
	2023/51	2023/52	2024/01	2024/02	€/100 kg	%	€/100 kg	%	Inicio campaña	Campaña anterior	
Andalucía	695,00	746,50	782,20	799,80	829,60	↑ 29,80	↑ 3,73%	134,60	19,4%	↑ 16,9%	73,5%
Castilla-La Mancha	595,00	595,00	620,00	645,00	655,00	↑ 10,00	↑ 1,55%	60,00	10,1%	↑ 12,9%	44,8%
Cataluña	703,00	713,00	828,00	850,00	838,00	↓ -12,00	↓ -1,41%	135,00	19,2%	↑ 24,8%	79,6%
ESPAÑA	739,32	781,40	799,50	816,12	845,36	↑ 29,24	↑ 3,58%	106,04	14,34%	↑ 20,3%	77,9%



Semana 03/2024
(del 15 al 21 de enero de 2024)

Siguiente

Últimos datos publicados: SEMANA 3/2024

Categoría	Semana (€/100kg)	vs. Semana Anterior	vs. Campaña anterior	vs. Inicio Campaña	vs. España
AOVE	960,00	↑ 0,4%	↑ 57,1%	↑ 6,4%	↑ 6,3%
AOV	849,00	↑ 0,4%	↑ 73,6%	↑ 9,8%	↑ 1,9%
AOL	710,00	↑ 1,0%	↑ 77,9%	↑ 10,6%	↓ -16,0%
AOR	884,00	↑ 0,5%	↑ 74,4%	↑ 19,5%	↑ 12,8%

ITALIA

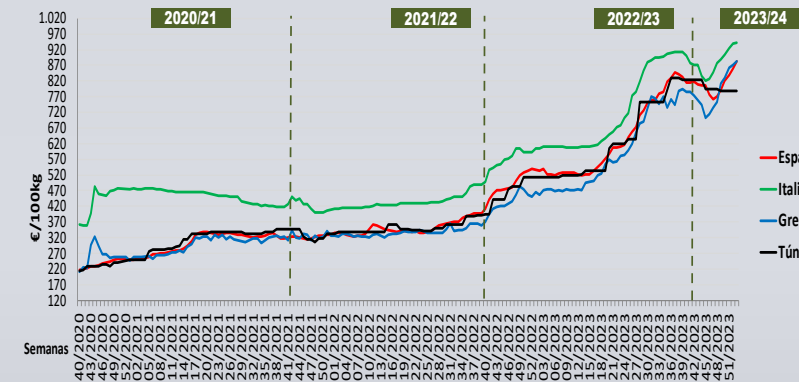
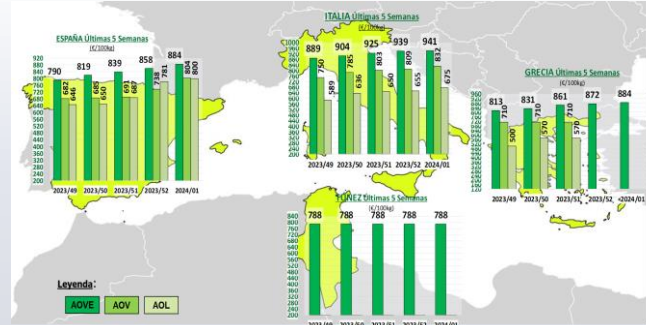
Categoría	Semana (€/100kg)	vs. Semana Anterior	vs. Campaña anterior	vs. Inicio Campaña	vs. España
AOVE	960,00	↑ 0,4%	↑ 57,1%	↑ 6,4%	↑ 6,3%
AOV	849,00	↑ 0,4%	↑ 73,6%	↑ 9,8%	↑ 1,9%
AOL	710,00	↑ 1,0%	↑ 77,9%	↑ 10,6%	↓ -16,0%
AOR	884,00	↑ 0,5%	↑ 74,4%	↑ 19,5%	↑ 12,8%

GRECIA

Categoría	Semana (€/100kg)	vs. Semana Anterior	vs. Campaña anterior	vs. Inicio Campaña	vs. España
AOVE	878,50	↓ -1,40%	↑ 86,2%	↑ 11,9%	↓ -2,8%
AOV	720,00	s/c	↑ 91,0%	↑ 20,0%	↓ -13,6%
AOL	550,00	s/c	↑ 61,8%	↑ 17,0%	↓ -34,9%

TÚNEZ

Categoría	Semana (€/100kg)	vs. Semana Anterior	vs. Campaña anterior	vs. Inicio Campaña	vs. España
AOVE	788,00	→ 0,0%	↑ 53,6%	↓ -4,3%	↓ -12,8%
AOL	s/c	#N/A	#N/A	#N/A	s/c



PRECIOS NACIONALES


Precios por categoría (€/100kg). Última Semana

CATEGORIA	SEMANA		Variación vs. Semana Anterior		Variaciones vs.			
	2024/02	2024/03	€/100 kg	%	Inicio Campaña Semana 40/2023	Misma semana campaña anterior	Misma semana 2 campañas anteriores	Media de cuatro campañas anteriores
	08-14/01	15-21/01						
Aceite de oliva virgen extra	896,27	903,41	↑ 7,14	↑ 0,80%	↑ 11,03%	↑ 67,82%	↑ 170,45%	↑ 169,53%
Aceite de oliva virgen	819,61	832,95	↑ 13,34	↑ 1,63%	↑ 12,99%	↑ 67,26%	↑ 170,39%	↑ 177,06%
Aceite de oliva lampante	816,12	845,36	↑ 29,24	↑ 3,58%	↑ 20,31%	↑ 77,90%	↑ 184,20%	↑ 197,71%
Aceite de oliva refinado	761,88	783,41	↑ 21,53	↑ 2,83%	↑ 7,15%	↑ 63,42%	↑ 158,95%	↑ 170,98%
Aceite de orujo de oliva refinado**	355,57	360,15	↑ 4,58	↑ 1,29%	↑ 14,8%	↑ 23,99%	↑ 122,21%	↑ 119,29%
MEDIA SIN ORUJO	823,47	841,28	↑ 17,81	↑ 2,16%	↑ 12,9%	↑ 69,1%	↑ 171,0%	↑ 178,8%



Inicio

Suben las cotizaciones todas las categorías de aceite de oliva.

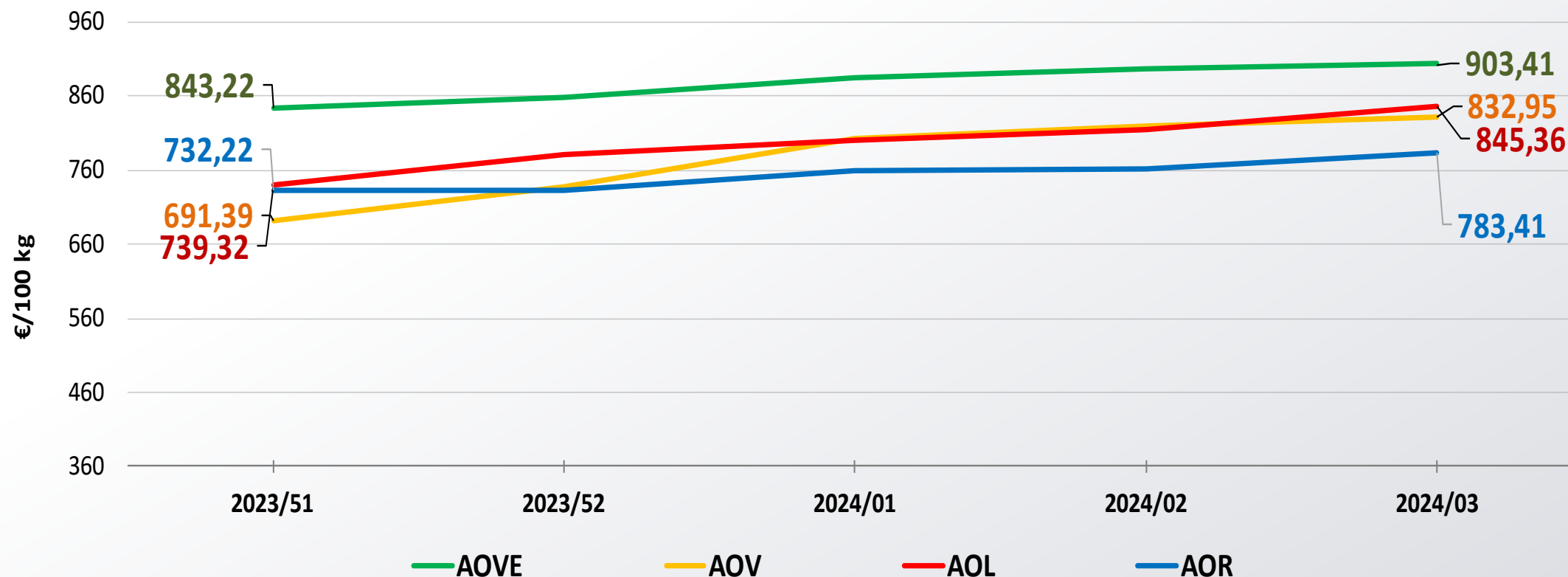


Siguiente

**Nota: El precio medio nacional se obtiene a partir de la ponderación de las cotizaciones en Jaén, Córdoba, Tarragona y otros mercados representativos

PRECIOS NACIONALES

Precios por categoría (€/100kg). Últimas 5 Semanas



Variación (%)

↑ 7,14%

↑ 20,47%

↑ 14,34%

↑ 6,99%



Inicio

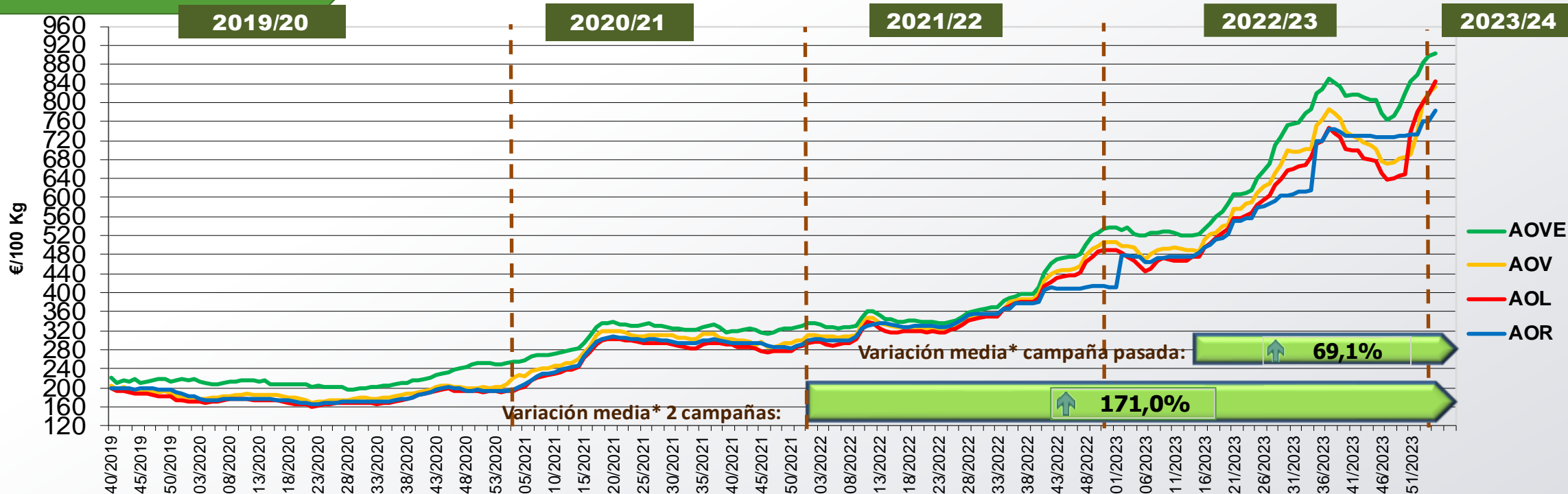
Precios superiores al mercado hace 5 semanas en todas las categorías.



Siguiente

PRECIOS NACIONALES

Precios por categoría (€/100kg). Últimas 5 Campañas



CATEGORÍA	Semana 03 de las últimas 5 campañas					Variación vs.	
	2020/03	2021/03	2022/03	2023/03	2024/03	Campaña Anterior	2 Campañas Anteriores
Aceite de oliva virgen extra	213,94	254,40	334,04	538,32	903,41	↑ 67,8%	↑ 170,4%
Aceite de oliva virgen	175,91	220,58	308,06	498,00	832,95	↑ 67,3%	↑ 170,4%
Aceite de oliva lampante	169,83	193,33	297,45	475,20	845,36	↑ 77,9%	↑ 184,2%
Aceite de oliva refinado	177,04	197,45	302,53	479,38	783,41	↑ 63,4%	↑ 159,0%
Aceite de orujo de oliva refinado**	103,26	101,14	162,08	290,46	360,15	↑ 24,0%	↑ 122,2%
MEDIA SIN ORUJO	184,18	216,44	310,52	497,73	841,28	↑ 69,1%	↑ 171,0%



Inicio



Siguiente

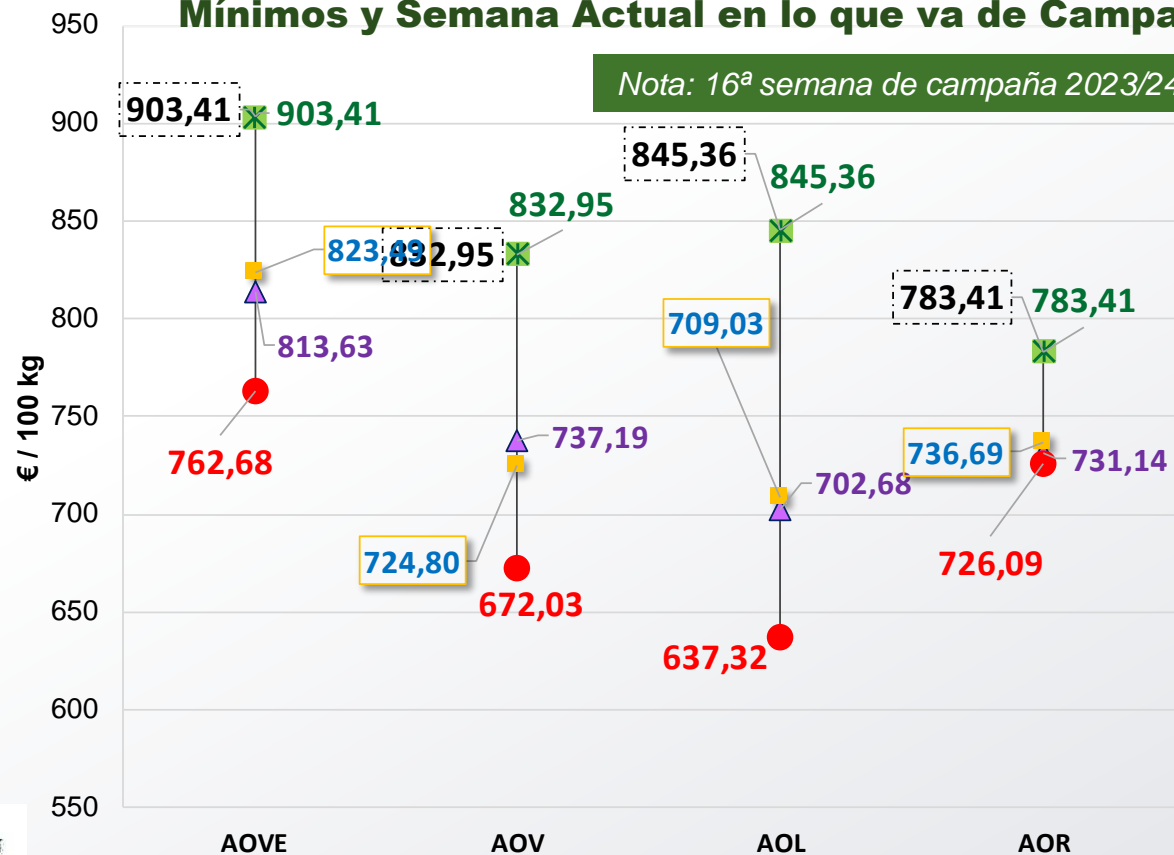
*Se refiere a la media de las variaciones de las diferentes categorías de aceite de oliva en la última semana respecto a 12 meses y 24 meses previos.

**Nota: El precio medio nacional se obtiene a partir de la ponderación de las cotizaciones en Jaén, Córdoba, Tarragona y otros mercados representativos

PRECIOS NACIONALES

Cotizaciones de Inicio de Campaña, Máximos, Medios,

Mínimos y Semana Actual en lo que va de Campaña



Inicio

▲ Inicio Campaña Semana 40/2023

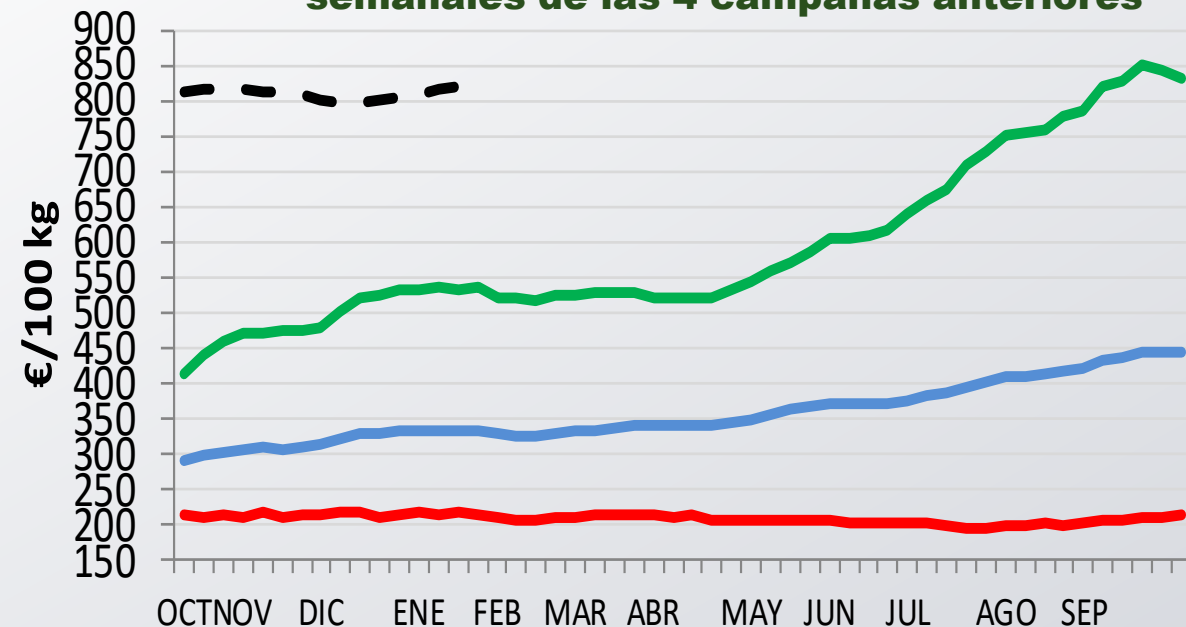
✱ Máximo de Campaña

● Mínimo de Campaña

◆ Semana Actual: 03/2024

■ Precio medio en lo que va de campaña

Evolución precio medio semanal de AOVE respecto las máximas y mínimas semanales de las 4 campañas anteriores



— Máximo cuatro campañas

— Mínimo cuatro campañas

— Media cuatro campañas

— Precio medio campaña en curso



Siguiente

PRECIOS CCAA

Precios por categoría (€/100kg). Últimas 5 Semanas


Virgen Extra	Semana					vs. Semana Anterior		vs. Últimas 5 Semanas		vs.	
	2023/51	2023/52	2024/01	2024/02	2024/03	€/100 kg	%	€/100 kg	%	Inicio campaña	Campaña anterior
Andalucía	858,25	871,55	887,70	899,30	902,66	↑ 3,36	↑ 0,37%	↑ 44,41	↑ 5,2%	↑ 11,5%	↑ 68,0%
Castilla-La Mancha	798,25	809,00	870,00	889,50	905,00	↑ 15,50	↑ 1,74%	↑ 106,75	↑ 13,4%	↑ 11,4%	↑ 67,8%
Cataluña	855,00	855,00	920,00	930,00	930,00	→ 0,00	→ 0,00%	↑ 75,00	↑ 8,8%	↑ 9,4%	↑ 69,1%
Extremadura	837,67	837,67	889,00	907,00	905,00	↓ -2,00	↓ -0,22%	↑ 67,33	↑ 8,0%	↑ 9,0%	↑ 64,6%
ESPAÑA	843,22	858,44	884,42	896,27	903,41	↑ 7,14	↑ 0,80%	↑ 60,19	↑ 7,14%	↑ 11,0%	↑ 67,8%

Virgen	Semana					vs. Semana Anterior		vs. Últimas 5 Semanas		vs.	
	2023/51	2023/52	2024/01	2024/02	2024/03	€/100 kg	%	€/100 kg	%	Inicio campaña	Campaña anterior
Andalucía	692,25	712,88	798,88	809,13	816,63	↑ 7,50	↑ 0,93%	↑ 124,38	↑ 18,0%	↑ 10,9%	↑ 63,4%
Castilla-La Mancha	751,50	772,50	847,00	860,00	860,00	→ 0,00	→ 0,00%	↑ 108,50	↑ 14,4%	↑ 16,6%	↑ 73,0%
Cataluña	795,00	795,00	860,00	870,00	870,00	→ 0,00	→ 0,00%	↑ 75,00	↑ 9,4%	↑ 8,7%	↑ 68,1%
Extremadura	753,33	758,33	771,67	870,00	870,00	→ 0,00	→ 0,00%	↑ 116,67	↑ 15,5%	↑ 25,5%	↑ 72,0%
ESPAÑA	691,39	737,69	803,66	819,61	832,95	↑ 13,34	↑ 1,63%	↑ 141,56	↑ 20,47%	↑ 13,0%	↑ 67,3%

Lampante	Semana					vs. Semana Anterior		vs. Últimas 5 Semanas		vs.	
	2023/51	2023/52	2024/01	2024/02	2024/03	€/100 kg	%	€/100 kg	%	Inicio campaña	Campaña anterior
Andalucía	695,00	746,50	782,20	799,80	829,60	↑ 29,80	↑ 3,73%	↑ 134,60	↑ 19,4%	↑ 16,9%	↑ 73,5%
Cataluña	595,00	595,00	620,00	645,00	655,00	↑ 10,00	↑ 1,55%	↑ 60,00	↑ 10,1%	↑ 12,9%	↑ 44,8%
Extremadura	703,00	713,00	828,00	850,00	838,00	↓ -12,00	↓ -1,41%	↑ 135,00	↑ 19,2%	↑ 24,8%	↑ 79,6%
ESPAÑA	739,32	781,40	799,50	816,12	845,36	↑ 29,24	↑ 3,58%	↑ 106,04	↑ 14,34%	↑ 20,3%	↑ 77,9%



Inicio



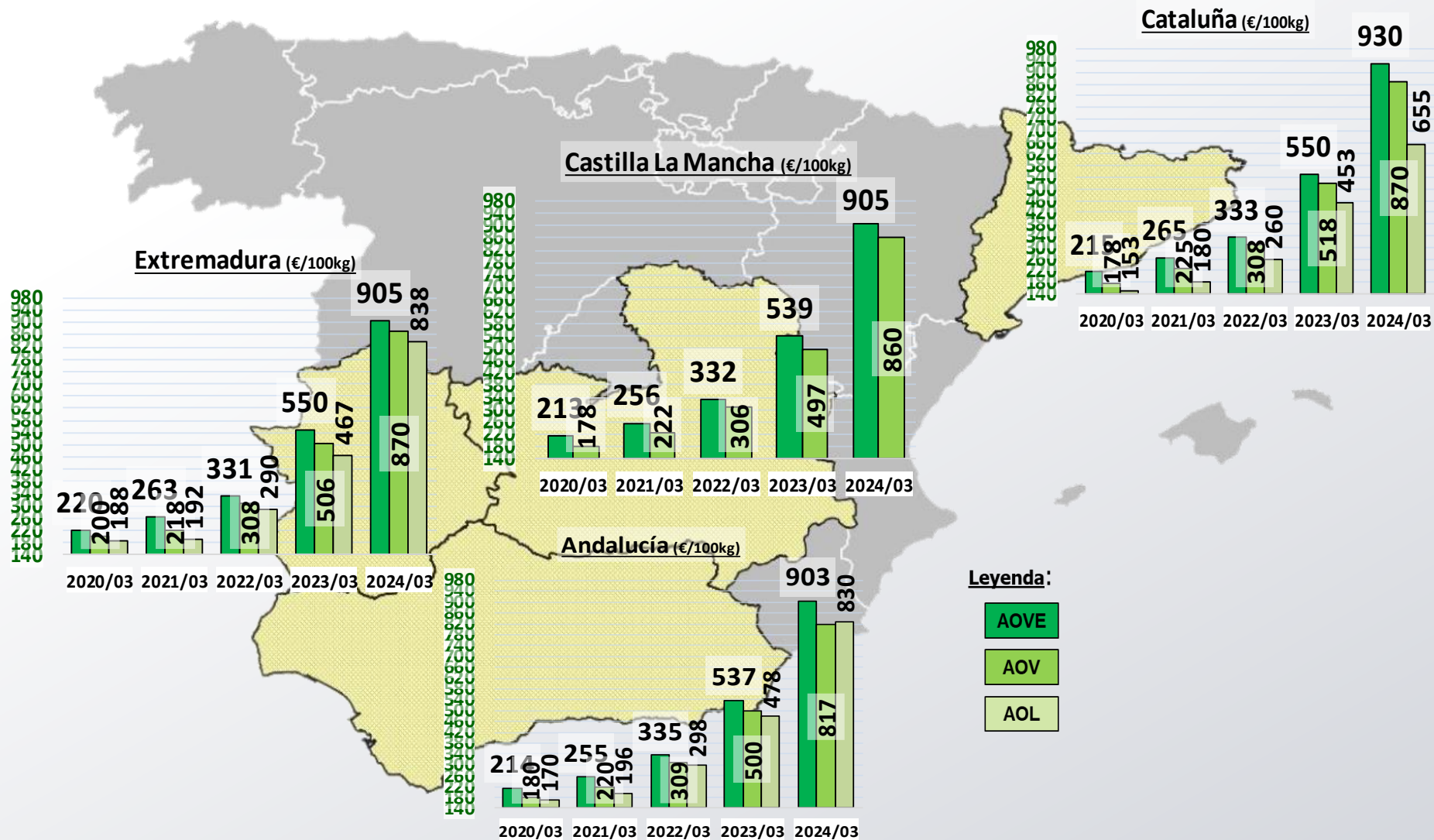
Siguiente

Nota: El precio medio nacional es ponderado según el peso de los mercados representativos.

El precio medio de las CCAA es un precio medio sin ponderar entre los distintos mercados representativos.

PRECIOS CCAA

Precios por categoría (€/100kg). Últimas 5 Campañas



Inicio



Siguiente

PRECIOS INTERNACIONALES

Precios por categoría (€/100kg). Última Semana

Últimos datos publicados: SEMANA 3/2024

Categoría	Semana (€/100kg)	vs. Semana Anterior	vs. Campaña anterior	vs. Inicio Campaña	vs. España
-----------	------------------	---------------------	----------------------	--------------------	------------



ITALIA					
AOVE	960,00	↑ 0,4%	↑ 57,1%	↑ 6,4%	↑ 6,3%
AOV	849,00	↑ 0,4%	↑ 73,6%	↑ 9,8%	↑ 1,9%
AOL	710,00	↑ 1,0%	↑ 77,9%	↑ 10,6%	↓ -16,0%
AOR	884,00	↑ 0,5%	↑ 74,4%	↑ 19,5%	↑ 12,8%



GRECIA					
AOVE	878,50	↓ -1,40%	↑ 86,2%	↑ 11,9%	↓ -2,8%
AOV	720,00	s/c	↑ 91,0%	↑ 20,0%	↓ -13,6%
AOL	550,00	s/c	↑ 61,8%	↑ 17,0%	↓ -34,9%



TÚNEZ					
AOVE	788,00	→ 0,0%	↑ 53,6%	↓ -4,3%	↓ -12,8%
AOL	s/c	#N/A	#N/A	#N/A	s/c



Inicio

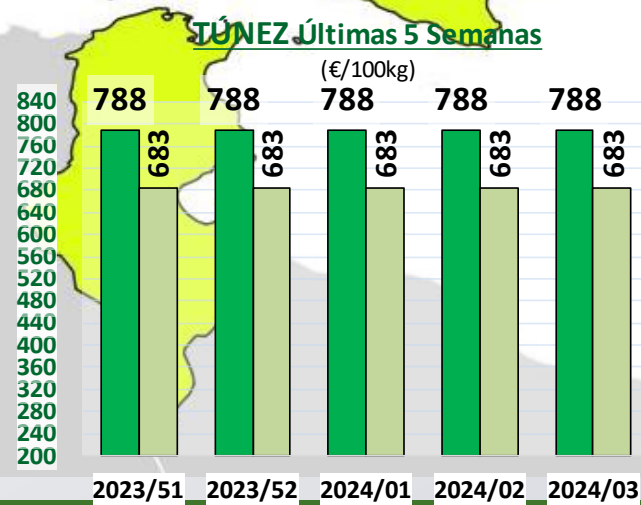
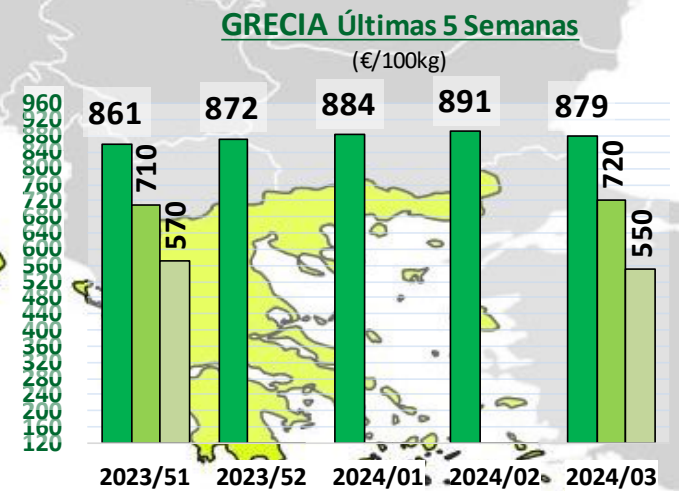
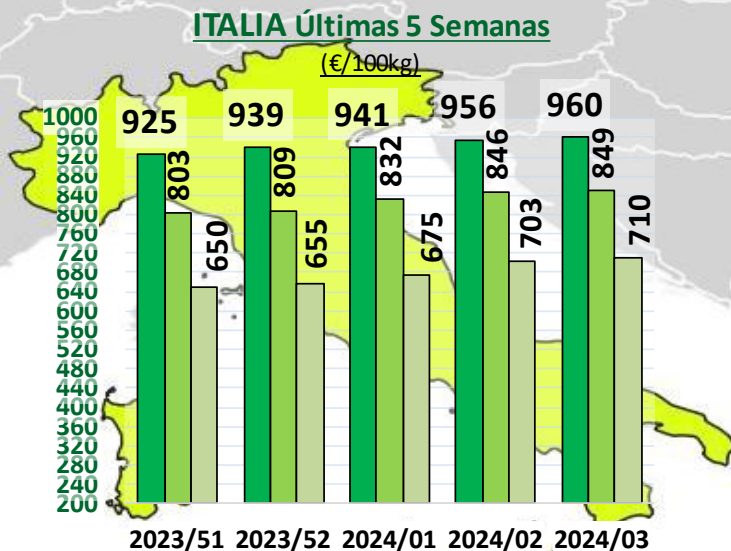
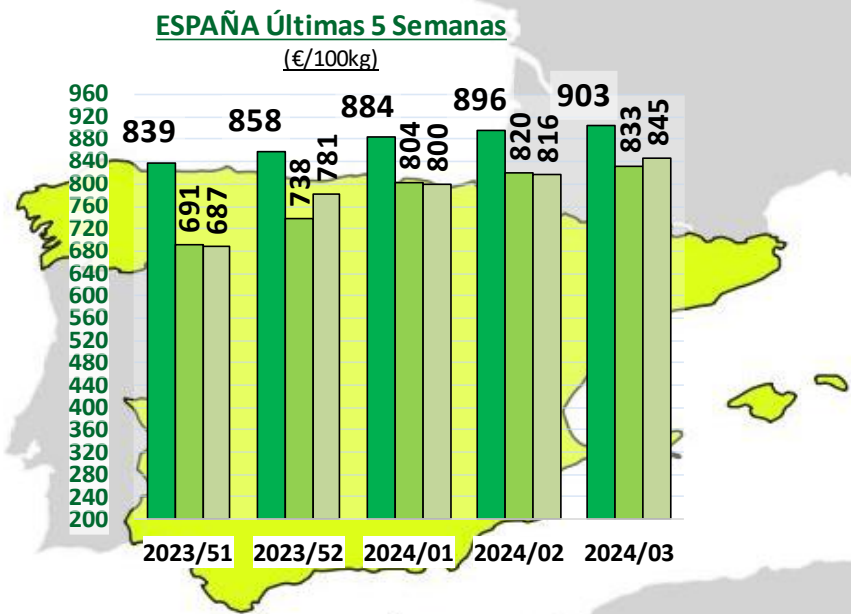


Siguiente

Últimos datos publicados: SEMANA 3/2024

PRECIOS INTERNACIONALES

Precios por categoría (€/100kg). Últimas 5 Semanas



Leyenda:

- AOVE
- AOV
- AOL



Siguiente

Últimos datos publicados: SEMANA 3/2024

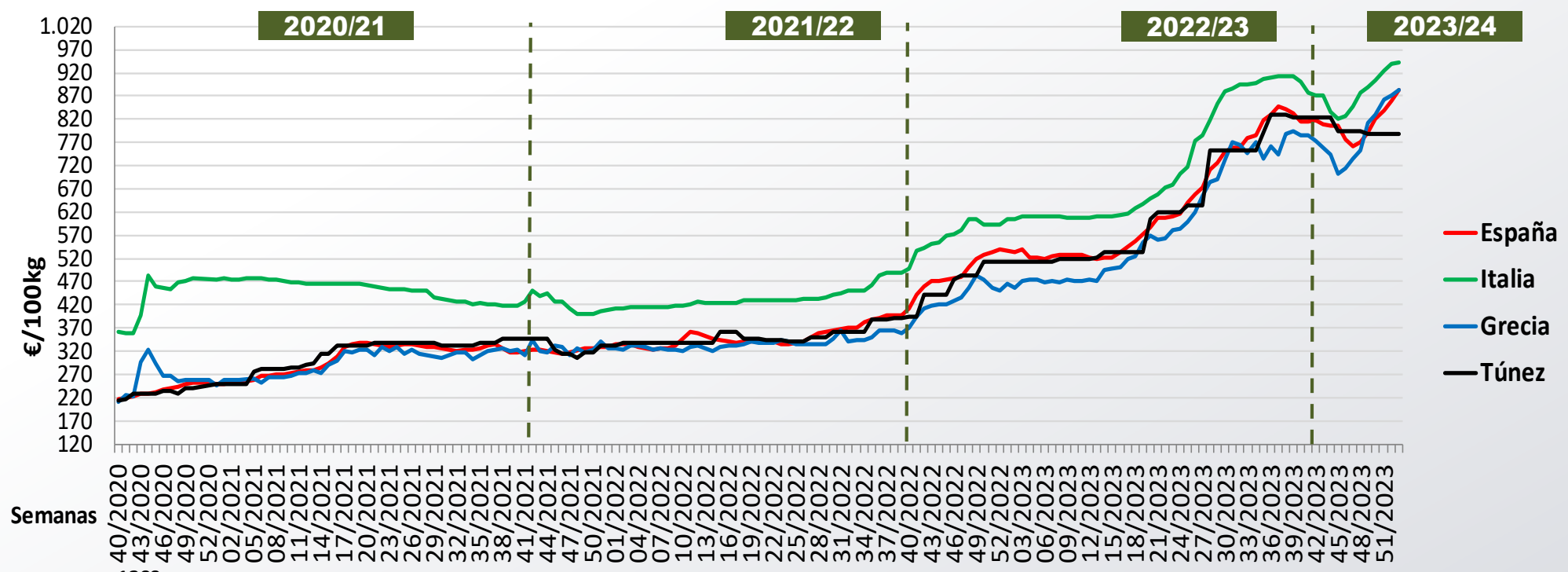
MINISTERIO DE AGRICULTURA, PESCA Y ALIMENTACIÓN

Dirección General de Producciones y Mercados Agrarios

Subdirección General de Cultivos Herbáceos e Industriales y Aceite de Oliva

PRECIOS INTERNACIONALES

Precios categoría Virgen Extra (€/100kg). Últimas 3 Campañas



Inicio



Siguiente

Últimos datos publicados: SEMANA 3/2024

ANEXO Mercados Representativos de España



Mercados representativos Unidad: €/100 kg	Semana:	51/2023	52/2023	01/2024	02/2024	03/2024	Variación respecto a:			
	Fecha:	18-24/12	25-31/12	1-7/01	08-14/01	15-21/01	Última Semana (€/100kg)	Última Semana (%)	Inicio de Campaña (%)	Misma Semana Campaña Anterior (%)
Aceite de Oliva Virgen Extra - AOVE (menos de 0,8º)	Jaén	836,50	862,50	887,00	897,50	902,50	5,00	0,6%	11,8%	68,4%
	Córdoba	875,00	867,50	892,50	900,00	899,00	-1,00	-0,1%	11,3%	67,7%
	Málaga	890,50	875,50	875,50	894,00	896,50	2,50	0,3%	11,6%	66,5%
	Sevilla	847,25	857,25	887,50	902,50	907,50	5,00	0,6%	12,2%	67,0%
	Toledo	811,50	825,50	890,00	893,00	900,00	7,00	0,8%	10,8%	67,1%
	Badajoz	837,67	837,67	889,00	907,00	905,00	-2,00	-0,2%	9,0%	64,6%
	Ciudad Real	785,00	792,50	850,00	886,00	910,00	24,00	2,7%	12,0%	68,5%
	Granada	842,00	895,00	896,00	902,50	907,78	5,28	0,6%	10,7%	70,5%
Tarragona	855,00	855,00	920,00	930,00	930,00	0,00	0,0%	9,4%	69,1%	
Aceite de Oliva Virgen - AOV (de 0,8º a 2º)	Jaén	665,00	747,50	840,00	862,50	882,50	20,00	2,3%	18,5%	77,9%
	Badajoz	753,33	758,33	771,67	870,00	870,00	0,00	0,0%	25,5%	72,0%
	Córdoba	737,50	737,50	732,50	732,50	732,50	0,00	0,0%	1,0%	48,6%
	Tarragona	795,00	795,00	820,00	820,00	820,00	0,00	0,0%	2,5%	58,5%
	Granada	685,00	685,00	724,00	724,00	724,00	0,00	0,0%	-2,0%	42,7%
	Sevilla	681,50	681,50	736,50	736,50	736,50	0,00	0,0%	0,0%	49,1%
Toledo	751,50	772,50	727,50	727,50	727,50	0,00	0,0%	-1,4%	46,4%	
Aceite de Oliva Lampante - AOL (más de 2º)	Jaén	758,00	807,50	815,00	825,00	857,50	32,50	3,9%	21,0%	81,1%
	Córdoba	760,00	807,50	813,50	837,50	864,00	26,50	3,2%	21,8%	78,9%
	Tarragona	595,00	595,00	620,00	645,00	655,00	10,00	1,6%	12,9%	44,8%
	Badajoz	703,00	713,00	828,00	850,00	838,00	-12,00	-1,4%	24,8%	79,6%
	Málaga	667,50	667,50	667,50	667,50	747,50	80,00	12,0%	6,6%	57,7%
	Sevilla	637,50	637,50	807,50	819,00	836,50	17,50	2,1%	17,6%	73,4%
Aceite de Oliva Refinado - AOR	Jaén	715,00	715,00	792,50	792,50	867,50	75,00	9,5%	20,1%	77,2%
	Córdoba	747,50	747,50	747,50	747,50	747,50	0,00	0,0%	0,0%	64,3%
	Sevilla	725,00	725,00	725,00	725,00	725,00	0,00	0,0%	0,0%	47,5%
	Tarragona	770,00	770,00	840,00	860,00	870,00	10,00	1,2%	21,7%	76,6%
Aceite de Orujo Refinado - AORR	Jaén	332,00	332,00	357,00	372,50	374,00	1,50	0,4%	17,1%	28,1%
	Córdoba	335,50	336,00	336,00	352,50	354,50	2,00	0,6%	19,2%	20,6%
	Tarragona	350,00	350,00	390,00	390,00	390,00	0,00	0,0%	18,2%	24,8%

