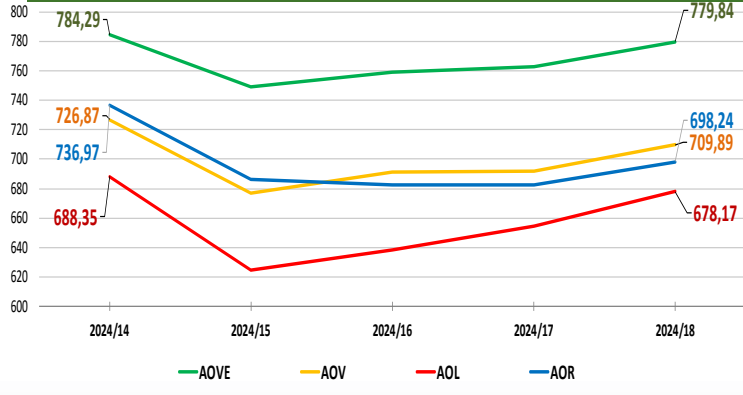


NACIONALES

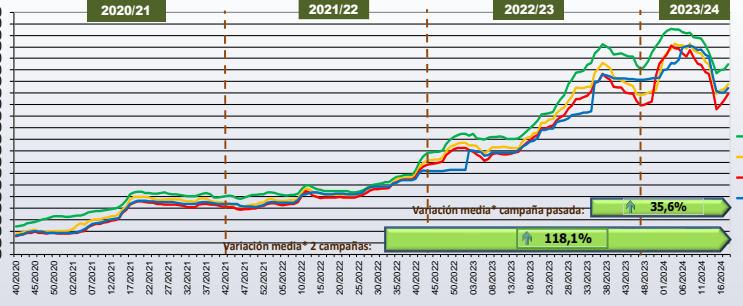
CCAA

INTERNACIONALES

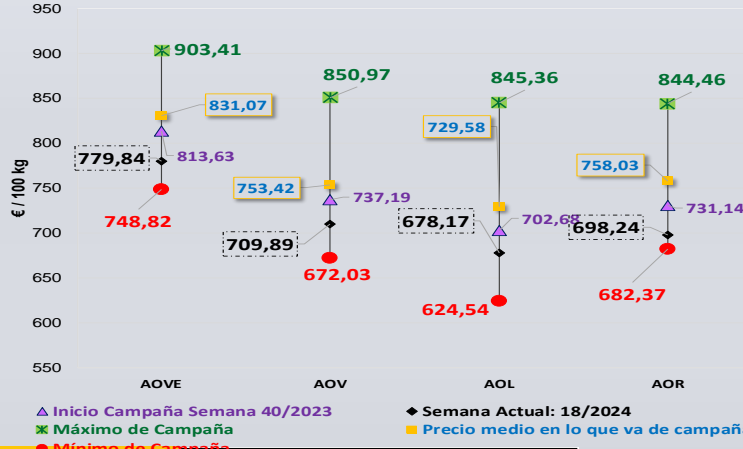
Última Semana y Últimas 5 Semanas



Semanas equivalentes Últimas Campañas



Precios Medios Campaña



Virgen Extra	Semana				vs. Semana Anterior		vs. Últimas 5 Semanas		vs. Campaña anterior		
	2024/14	2024/15	2024/16	2024/17	€/100 kg	%	€/100 kg	%	Inicio campaña	Campaña anterior	
Andalucía	774,13	734,64	748,48	749,91	770,93	21,03	2,80%	-3,19	-0,4%	-4,8%	37,9%
Castilla-La Mancha	818,75	810,08	810,92	810,00	811,80	1,79	0,22%	-6,96	-0,8%	-0,1%	47,8%
Cataluña	805,00	800,00	800,00	800,00	820,00	20,00	2,50%	15,00	1,9%	-3,5%	32,3%
Extremadura	784,00	752,50	744,00	806,50	816,50	10,00	1,24%	32,50	4,1%	-1,6%	45,6%
ESPAÑA	784,29	748,82	758,81	762,79	779,84	17,05	2,24%	-4,45	-0,57%	-4,2%	39,6%

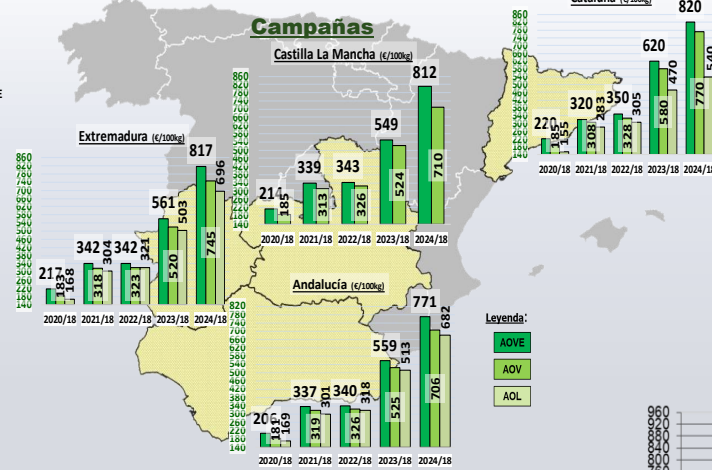
Virgen	Semana				vs. Semana Anterior		vs. Últimas 5 Semanas		vs. Campaña anterior		
	2024/14	2024/15	2024/16	2024/17	€/100 kg	%	€/100 kg	%	Inicio campaña	Campaña anterior	
Andalucía	722,87	670,03	686,25	687,33	706,21	18,89	2,75%	-16,65	-2,3%	-4,4%	34,6%
Castilla-La Mancha	690,00	680,00	693,00	697,00	710,00	13,00	1,87%	20,00	2,9%	-3,7%	35,6%
Cataluña	765,00	750,00	750,00	750,00	770,00	20,00	2,67%	5,00	0,7%	-3,8%	32,8%
Extremadura	770,00	765,00	760,00	735,00	745,00	10,00	1,36%	-25,00	-3,2%	7,5%	43,3%
ESPAÑA	726,87	676,94	691,50	691,82	709,89	18,07	2,61%	-16,98	-2,34%	-3,7%	34,8%

Lampante	Semana				vs. Semana Anterior		vs. Últimas 5 Semanas		vs. Campaña anterior		
	2024/14	2024/15	2024/16	2024/17	€/100 kg	%	€/100 kg	%	Inicio campaña	Campaña anterior	
Andalucía	696,99	626,29	641,31	657,16	682,33	25,17	3,83%	-14,66	-2,1%	-3,8%	33,1%
Castilla-La Mancha	530,00	530,00	530,00	530,00	540,00	10,00	1,89%	10,00	1,9%	-6,9%	14,9%
Cataluña	630,00	620,00	648,00	676,00	696,00	20,00	2,96%	66,00	10,5%	3,6%	38,4%
ESPAÑA	688,35	624,54	638,16	654,53	678,17	23,64	3,61%	-10,18	-1,48%	-3,5%	31,7%

Últimos datos publicados: SEMANA 16/2024

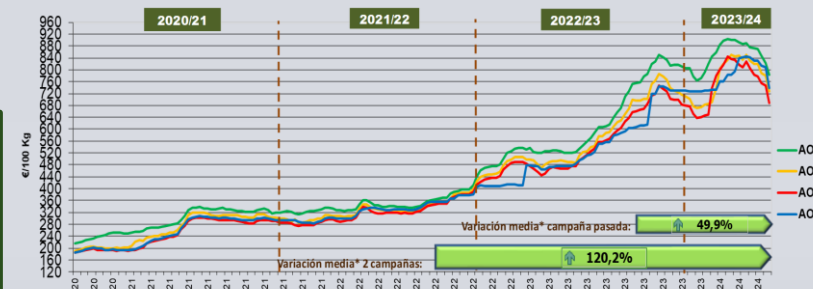
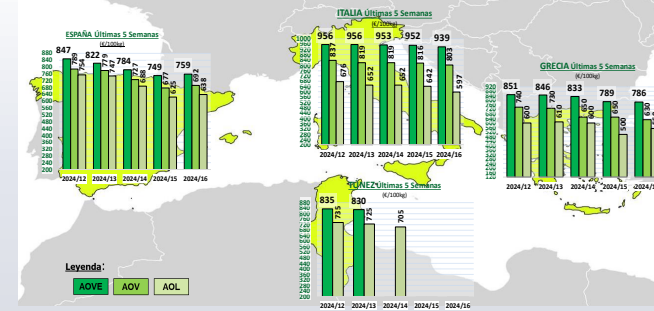
Categoría	Semana (€/100kg)	vs. Semana Anterior	vs. Campaña anterior	vs. Inicio Campaña	vs. España
ITALIA					
AOVE	939,00	-1,4%	52,9%	4,1%	23,7%
AOV	803,00	-1,6%	60,3%	3,9%	16,1%
AOL	597,00	-7,0%	46,7%	-7,0%	-6,4%
AOR	723,00	s/c	42,3%	-2,3%	6,0%
GRECIA					
AOVE	785,83	-0,42%	57,2%	0,1%	3,6%
AOV	630,00	-3,1%	33,3%	5,0%	-8,9%
AOL	550,00	10,0%	52,8%	17,0%	-13,8%
TÚNEZ					
AOVE	s/c	#N/A	#N/A	#N/A	s/c
AOL	s/c	#N/A	#N/A	#N/A	s/c

Precios por categoría (€/100kg). Últimas 5



Semana 18/2024
(del 29 de abril al 5 de mayo de 2024)

Siguiente



PRECIOS NACIONALES

Precios por categoría (€/100kg). Última Semana

CATEGORIA	SEMANA		Variación vs. Semana Anterior		Variaciones vs.			
	2024/17	2024/18	€/100 kg	%	Inicio Campaña Semana 40/2023	Misma semana campaña anterior	Misma semana 2 campañas anteriores	Media de cuatro campañas anteriores
	22-28/04	29/04-5/05						
Aceite de oliva virgen extra	762,79	779,84	↑ 17,05	↑ 2,24%	↓ -4,15%	↑ 39,63%	↑ 129,06%	↑ 116,39%
Aceite de oliva virgen	691,82	709,89	↑ 18,07	↑ 2,61%	↓ -3,70%	↑ 34,83%	↑ 117,40%	↑ 110,11%
Aceite de oliva lampante	654,53	678,17	↑ 23,64	↑ 3,61%	↓ -3,49%	↑ 31,65%	↑ 113,33%	↑ 108,61%
Aceite de oliva refinado	682,53	698,24	↑ 15,71	↑ 2,30%	↓ -4,50%	↑ 36,21%	↑ 112,42%	↑ 112,18%
Aceite de orujo de oliva refinado**	405,75	407,31	↑ 1,56	↑ 0,38%	↑ 29,8%	↑ 41,83%	↑ 33,71%	↑ 92,51%
MEDIA SIN ORUJO	697,92	716,54	↑ 18,62	↑ 2,67%	↓ -4,0%	↑ 35,6%	↑ 118,1%	↑ 111,8%



Inicio

Continúa el ascenso de las cotizaciones para todas las categorías

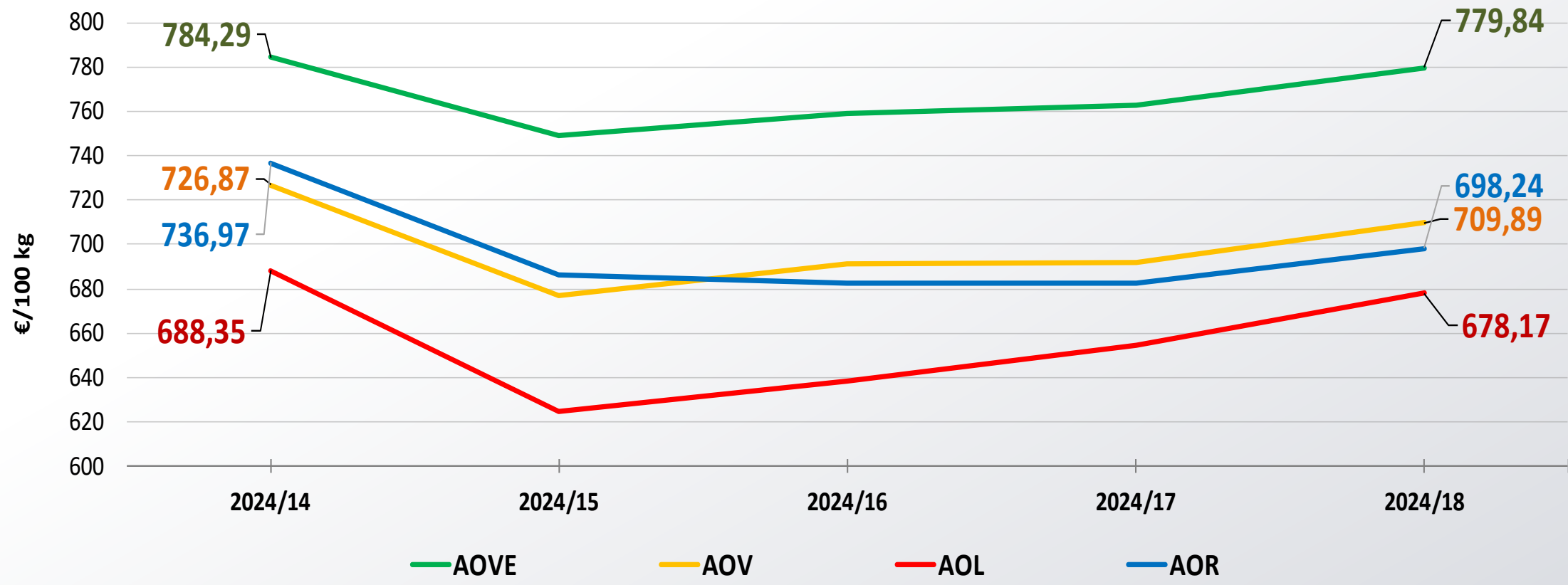


Siguiente

**Nota: El precio medio nacional se obtiene a partir de la ponderación de las cotizaciones en Jaén, Córdoba, Tarragona y otros mercados representativos

PRECIOS NACIONALES

Precios por categoría (€/100kg). Últimas 5 Semanas



Variación (%)

- ↓ -0,57%
- ↓ -2,34%
- ↓ -1,48%
- ↓ -5,26%



Inicio

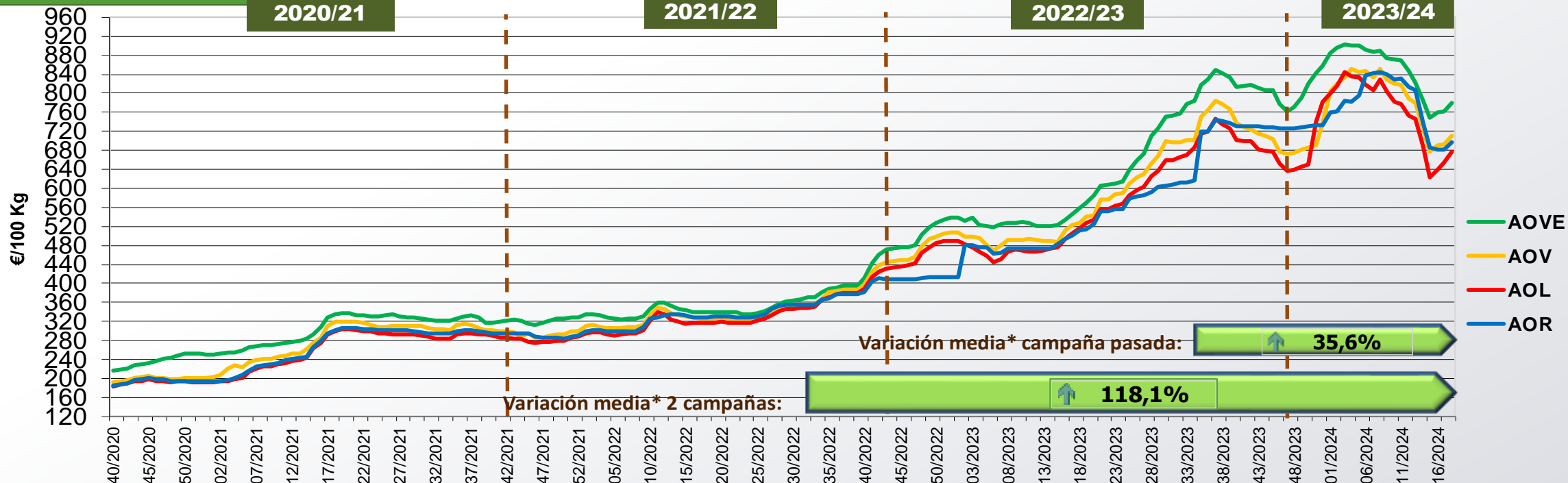
Precios inferiores a los registrados hace 5 semanas



Siguiente

PRECIOS NACIONALES

Precios por categoría (€/100kg). Últimas 5 Campañas



CATEGORÍA	Semana 18 de las últimas 5 campañas					Variación vs.	
	2020/18	2021/18	2022/18	2023/18	2024/18	Campaña Anterior	2 Campañas Anteriores
Aceite de oliva virgen extra	206,93	335,68	340,45	558,51	779,84	↑ 39,6%	↑ 129,1%
Aceite de oliva virgen	179,78	318,65	326,54	526,50	709,89	↑ 34,8%	↑ 117,4%
Aceite de oliva lampante	167,93	299,45	317,89	515,12	678,17	↑ 31,7%	↑ 113,3%
Aceite de oliva refinado	172,92	302,06	328,70	512,61	698,24	↑ 36,2%	↑ 112,4%
Aceite de orujo de oliva refinado**	98,81	155,69	304,62	287,19	407,31	↑ 41,8%	↑ 33,7%
MEDIA SIN ORUJO	181,89	313,96	328,40	528,19	716,54	↑ 35,6%	↑ 118,1%



Inicio



Siguiente

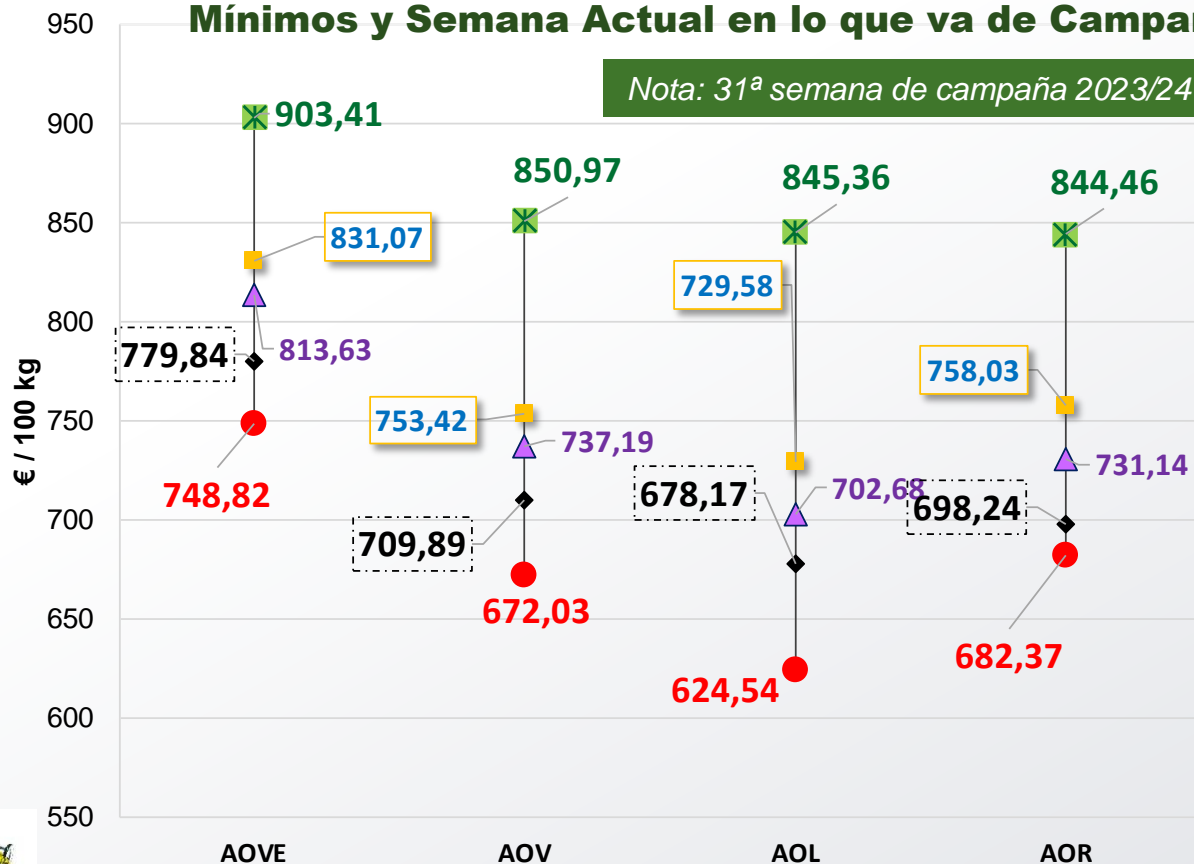
*Se refiere a la media de las variaciones de las diferentes categorías de aceite de oliva en la última semana respecto a 12 meses y 24 meses previos.

**Nota: El precio medio nacional se obtiene a partir de la ponderación de las cotizaciones en Jaén, Córdoba, Tarragona y otros mercados representativos

PRECIOS NACIONALES

Cotizaciones de Inicio de Campaña, Máximos, Medios, Mínimos y Semana Actual en lo que va de Campaña

Nota: 31ª semana de campaña 2023/24



Inicio

▲ Inicio Campaña Semana 40/2023

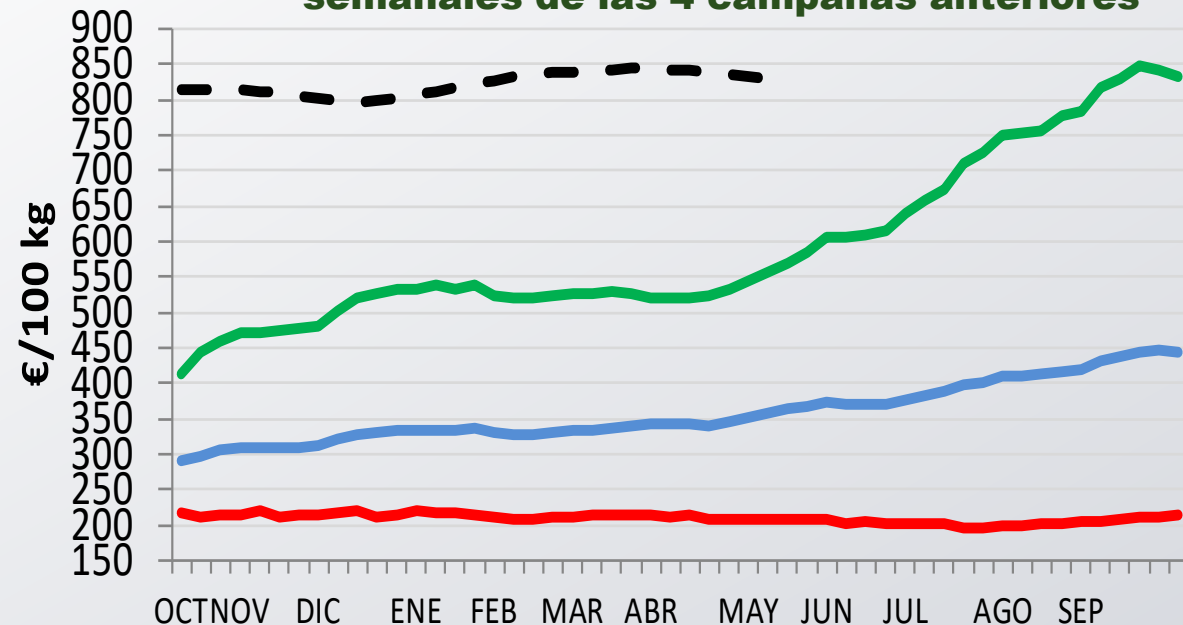
✱ Máximo de Campaña

● Mínimo de Campaña

◆ Semana Actual: 18/2024

■ Precio medio en lo que va de campaña

Evolución precio medio semanal de AOVE respecto las máximas y mínimas semanales de las 4 campañas anteriores



— Máximo cuatro campañas

— Mínimo cuatro campañas

— Media cuatro campañas

— Precio medio campaña en curso



Siguiente

PRECIOS CCAA

Precios por categoría (€/100kg). Últimas 5 Semanas


Virgen Extra	Semana					vs. Semana Anterior		vs. Últimas 5 Semanas		vs.	
	2024/14	2024/15	2024/16	2024/17	2024/18	€/100 kg	%	€/100 kg	%	Inicio campaña	Campaña anterior
Andalucía	774,13	734,64	748,48	749,91	770,93	↑ 21,03	↑ 2,80%	↓ -3,19	↓ -0,4%	↓ -4,8%	↑ 37,9%
Castilla-La Mancha	818,75	810,08	810,92	810,00	811,80	↑ 1,79	↑ 0,22%	↓ -6,96	↓ -0,8%	↓ -0,1%	↑ 47,8%
Cataluña	805,00	800,00	800,00	800,00	820,00	↑ 20,00	↑ 2,50%	↑ 15,00	↑ 1,9%	↓ -3,5%	↑ 32,3%
Extremadura	784,00	752,50	744,00	806,50	816,50	↑ 10,00	↑ 1,24%	↑ 32,50	↑ 4,1%	↓ -1,6%	↑ 45,6%
ESPAÑA	784,29	748,82	758,81	762,79	779,84	↑ 17,05	↑ 2,24%	↓ -4,45	↓ -0,57%	↓ -4,2%	↑ 39,6%

Vírgen	Semana					vs. Semana Anterior		vs. Últimas 5 Semanas		vs.	
	2024/14	2024/15	2024/16	2024/17	2024/18	€/100 kg	%	€/100 kg	%	Inicio campaña	Campaña anterior
Andalucía	722,87	670,03	686,25	687,33	706,21	↑ 18,89	↑ 2,75%	↓ -16,65	↓ -2,3%	↓ -4,4%	↑ 34,6%
Castilla-La Mancha	690,00	680,00	693,00	697,00	710,00	↑ 13,00	↑ 1,87%	↑ 20,00	↑ 2,9%	↓ -3,7%	↑ 35,6%
Cataluña	765,00	750,00	750,00	750,00	770,00	↑ 20,00	↑ 2,67%	↑ 5,00	↑ 0,7%	↓ -3,8%	↑ 32,8%
Extremadura	770,00	765,00	760,00	735,00	745,00	↑ 10,00	↑ 1,36%	↓ -25,00	↓ -3,2%	↑ 7,5%	↑ 43,3%
ESPAÑA	726,87	676,94	691,50	691,82	709,89	↑ 18,07	↑ 2,61%	↓ -16,98	↓ -2,34%	↓ -3,7%	↑ 34,8%

Lampante	Semana					vs. Semana Anterior		vs. Últimas 5 Semanas		vs.	
	2024/14	2024/15	2024/16	2024/17	2024/18	€/100 kg	%	€/100 kg	%	Inicio campaña	Campaña anterior
Andalucía	696,99	626,29	641,31	657,16	682,33	↑ 25,17	↑ 3,83%	↓ -14,66	↓ -2,1%	↓ -3,8%	↑ 33,1%
Cataluña	530,00	530,00	530,00	530,00	540,00	↑ 10,00	↑ 1,89%	↑ 10,00	↑ 1,9%	↓ -6,9%	↑ 14,9%
Extremadura	630,00	620,00	648,00	676,00	696,00	↑ 20,00	↑ 2,96%	↑ 66,00	↑ 10,5%	↑ 3,6%	↑ 38,4%
ESPAÑA	688,35	624,54	638,16	654,53	678,17	↑ 23,64	↑ 3,61%	↓ -10,18	↓ -1,48%	↓ -3,5%	↑ 31,7%



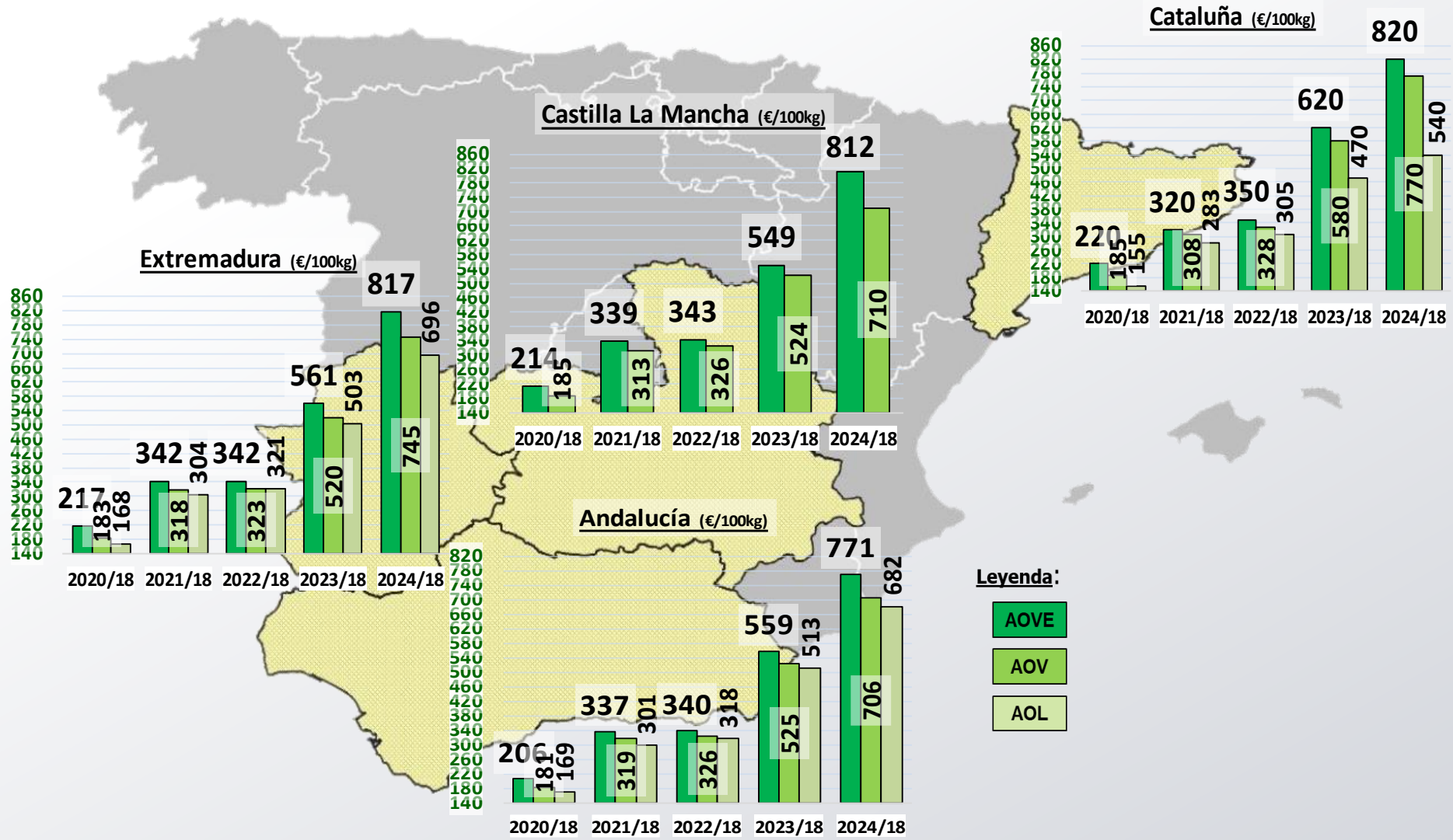
Inicio



Siguiente

PRECIOS CCAA

Precios por categoría (€/100kg). Últimas 5 Campañas



Inicio



Siguiente

PRECIOS INTERNACIONALES

Precios por categoría (€/100kg). Última Semana

Últimos datos publicados: SEMANA 16/2024

Categoría	Semana (€/100kg)	vs. Semana Anterior	vs. Campaña anterior	vs. Inicio Campaña	vs. España
-----------	------------------	---------------------	----------------------	--------------------	------------



ITALIA

AOVE	939,00	↓ -1,4%	↑ 52,9%	↑ 4,1%	↑ 23,7%
AOV	803,00	↓ -1,6%	↑ 60,3%	↑ 3,9%	↑ 16,1%
AOL	597,00	↓ -7,0%	↑ 46,7%	↓ -7,0%	↓ -6,4%
AOR	723,00	s/c	↑ 42,3%	↓ -2,3%	↑ 6,0%



GRECIA

AOVE	785,83	↓ -0,42%	↑ 57,2%	↑ 0,1%	↑ 3,6%
AOV	630,00	↓ -3,1%	↑ 33,3%	↑ 5,0%	↓ -8,9%
AOL	550,00	↑ 10,0%	↑ 52,8%	↑ 17,0%	↓ -13,8%



TÚNEZ

AOVE	s/c	#N/A	#N/A	#N/A	s/c
AOL	s/c	#N/A	#N/A	#N/A	s/c



Inicio



Siguiente

Últimos datos publicados: SEMANA 16/2024

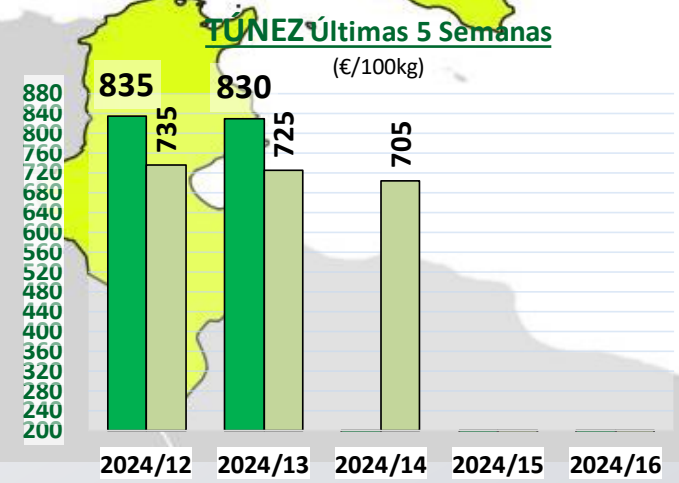
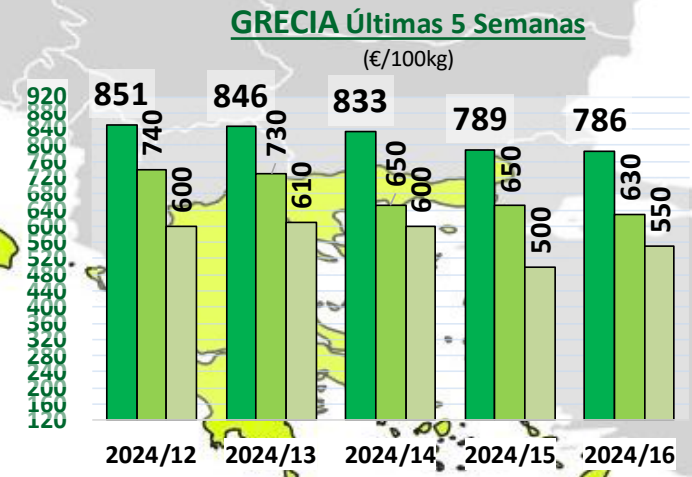
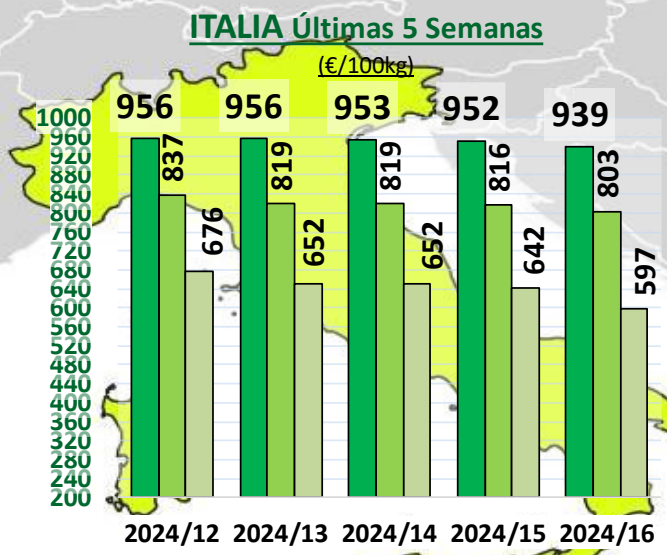
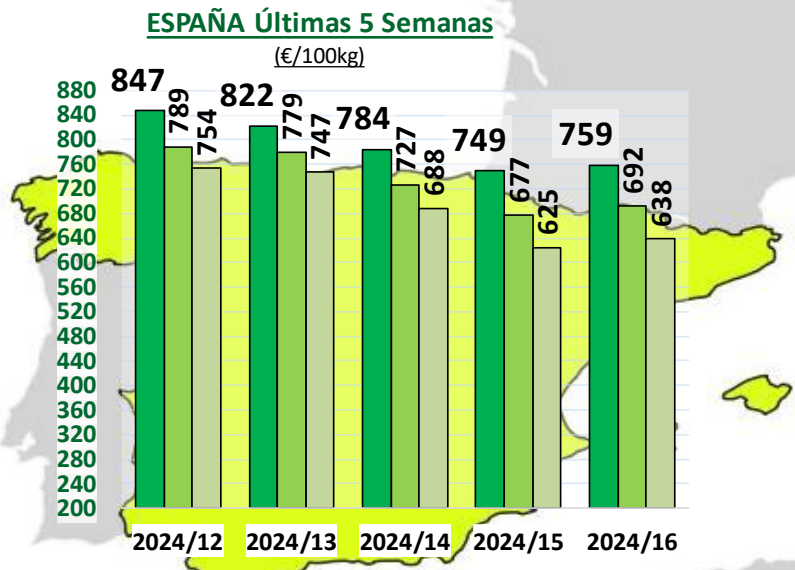
MINISTERIO DE AGRICULTURA, PESCA Y ALIMENTACIÓN

Dirección General de Producciones y Mercados Agrarios

Subdirección General de Cultivos Herbáceos e Industriales y Aceite de Oliva

PRECIOS INTERNACIONALES

Precios por categoría (€/100kg). Últimas 5 Semanas



Leyenda:

- AOVE
- AOV
- AOL



Inicio

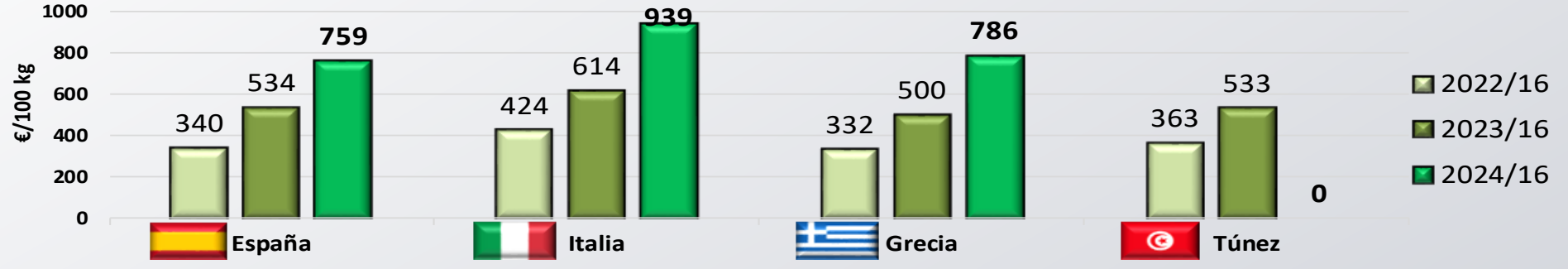
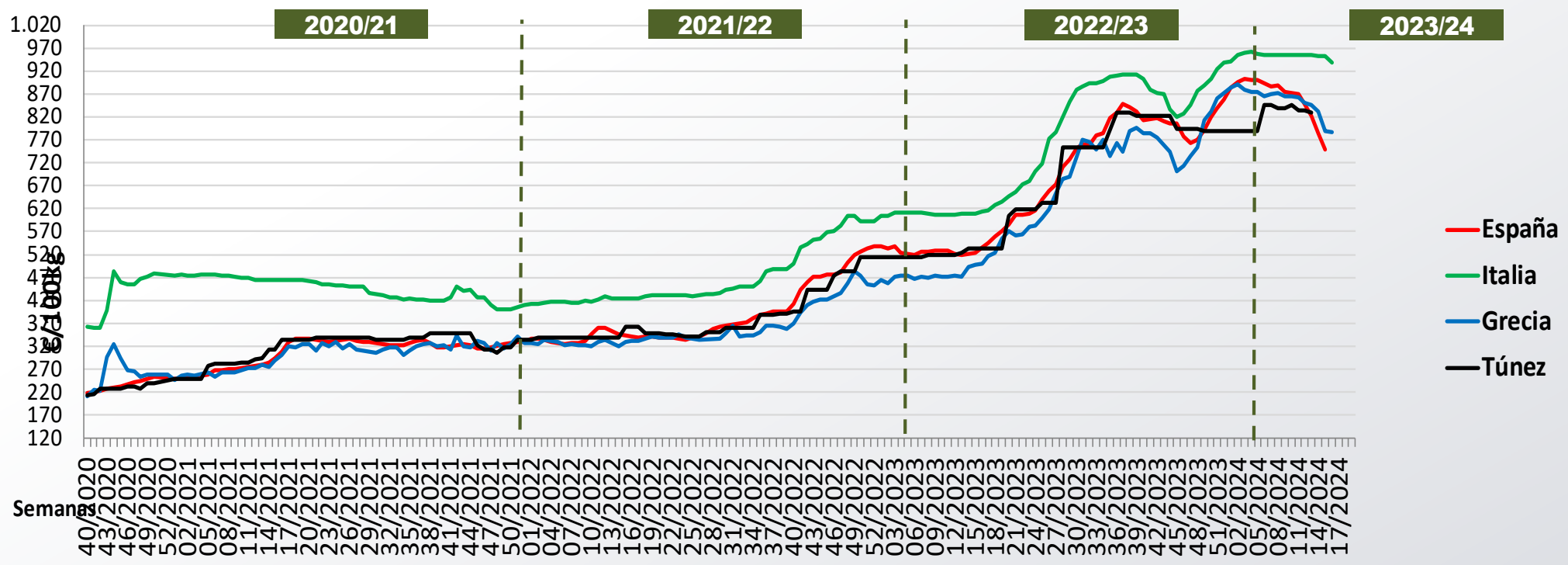


Siguiente

Últimos datos publicados: SEMANA 16/2024

PRECIOS INTERNACIONALES

Precios categoría Virgen Extra (€/100kg). Últimas 3 Campañas



Inicio



Siguiente

Últimos datos publicados: SEMANA 16/2024

ANEXO Mercados Representativos de España



Mercados representativos Unidad: €/100 kg	Semana:	14/2024	15/2024	16/2024	17/2024	18/2024	Variación respecto a:			
	Fecha:	01-07/04	08-14/04	15-21/04	22-28/04	29/04-5/05	Última Semana (€/100kg)	Última Semana (%)	Inicio de Campaña (%)	Misma Semana Campaña Anterior (%)
Aceite de Oliva Virgen Extra - AOVE (menos de 0,8º)	Jaén	745,00	710,00	732,50	717,50	747,50	30,00	4,2%	-7,4%	43,3%
	Córdoba	760,00	730,00	750,00	765,00	780,00	15,00	2,0%	-3,4%	49,7%
	Málaga	832,50	797,50	781,00	796,50	796,50	0,00	0,0%	-0,9%	53,5%
	Sevilla	800,00	752,50	750,50	770,50	777,50	7,00	0,9%	-3,9%	48,8%
	Toledo	765,00	750,00	754,00	767,00	765,00	-2,00	-0,3%	-5,8%	45,0%
	Badajoz	784,00	752,50	744,00	806,50	816,50	10,00	1,2%	-1,6%	53,8%
	Ciudad Real	850,00	845,00	844,00	835,00	839,00	4,00	0,5%	3,3%	59,5%
	Granada	800,00	745,00	760,00	757,50	787,50	30,00	4,0%	-4,0%	53,4%
	Tarragona	805,00	800,00	800,00	800,00	820,00	20,00	2,5%	-3,5%	49,1%
Aceite de Oliva Virgen - AOV (de 0,8º a 2º)	Jaén	690,00	655,00	680,00	680,00	702,50	22,50	3,3%	-5,7%	44,7%
	Badajoz	770,00	765,00	760,00	735,00	745,00	10,00	1,4%	7,5%	49,2%
	Córdoba	770,00	690,00	732,50	732,50	732,50	0,00	0,0%	1,0%	48,6%
	Tarragona	765,00	750,00	820,00	820,00	820,00	0,00	0,0%	2,5%	57,7%
	Granada	795,00	675,00	724,00	724,00	724,00	0,00	0,0%	-2,0%	47,8%
	Sevilla	775,00	700,00	736,50	736,50	736,50	0,00	0,0%	0,0%	51,4%
	Toledo	690,00	680,00	727,50	727,50	727,50	0,00	0,0%	-1,4%	49,7%
Aceite de Oliva Lampante - AOL (más de 2º)	Jaén	650,00	630,00	650,00	660,00	690,00	30,00	4,5%	-2,6%	43,8%
	Córdoba	758,00	617,50	627,50	657,50	680,00	22,50	3,4%	-4,2%	42,0%
	Tarragona	530,00	530,00	530,00	530,00	540,00	10,00	1,9%	-6,9%	27,1%
	Badajoz	630,00	620,00	648,00	676,00	696,00	20,00	3,0%	3,6%	53,5%
	Málaga	762,50	625,00	625,00	625,00	625,00	0,00	0,0%	-10,8%	32,8%
	Sevilla	762,50	647,50	645,00	645,00	650,00	5,00	0,8%	-8,6%	39,6%
Aceite de Oliva Refinado - AOR	Jaén	740,00	660,00	658,50	662,50	682,50	20,00	3,0%	-5,5%	41,9%
	Córdoba	761,00	692,50	692,50	692,50	710,00	17,50	2,5%	-5,0%	56,4%
	Sevilla	727,50	697,50	691,00	688,50	702,50	14,00	2,0%	-3,1%	44,5%
	Tarragona	700,00	700,00	690,00	690,00	695,00	5,00	0,7%	-2,8%	43,3%
Aceite de Orujo Refinado - AORR	Jaén	401,00	391,50	396,50	403,00	406,00	3,00	0,7%	27,1%	42,0%
	Córdoba	415,50	400,00	403,00	404,50	406,00	1,50	0,4%	36,5%	40,7%
	Tarragona	425,00	425,00	420,00	420,00	415,00	-5,00	-1,2%	25,8%	41,9%

