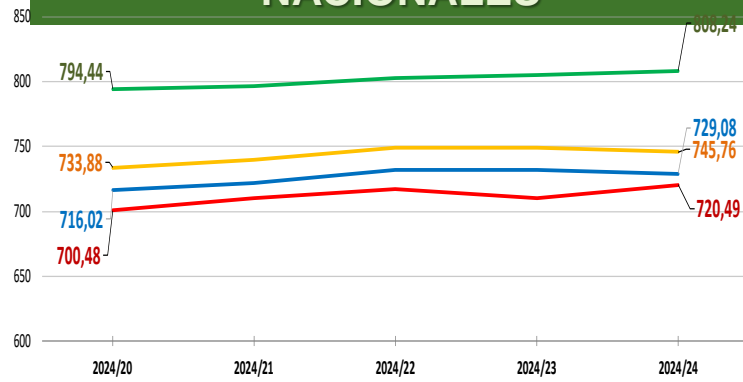


NACIONALES

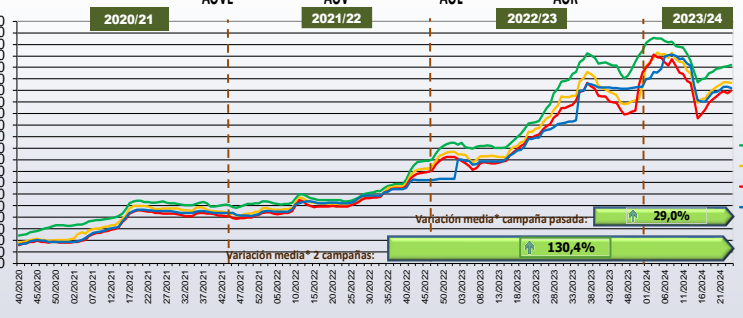
CCAA

INTERNACIONALES


Última Semana y Últimas 5 Semanas



Semanas equivalentes Últimas Campañas



Precios Medios Campaña

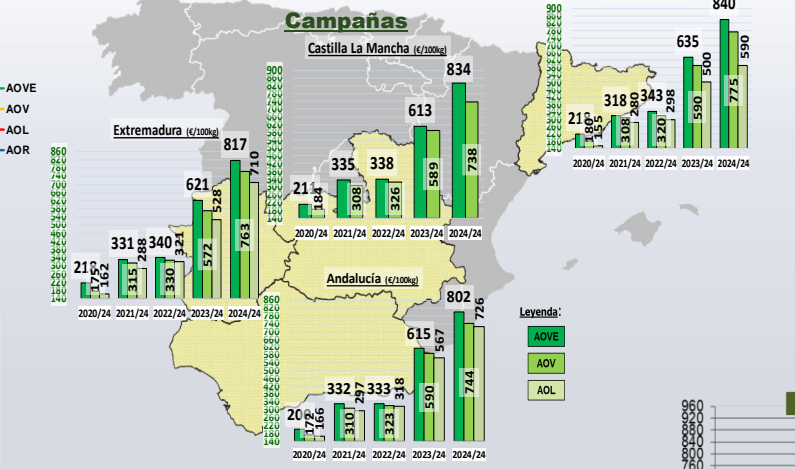


Virgen Extra	Semana				vs. Semana Anterior		vs. Últimas 5 Semanas		vs. Inicio Campaña		vs. Campaña anterior	
	2024/20	2024/21	2024/22	2024/23	2024/24	€/100 kg	%	€/100 kg	%	Inicio	Campaña	anterior
Andalucía	790,31	788,93	793,94	797,56	801,80	4,24	0,53%	11,48	1,5%	-1,0%	2,6%	30,5%
Castilla-La Mancha	829,41	840,88	836,74	838,68	833,58	-5,10	-0,61%	4,17	0,5%	2,6%	36,1%	
Cataluña	830,00	840,00	840,00	840,00	840,00	0,00	0,00%	10,00	1,2%	-1,2%	32,3%	
Extremadura	790,50	806,00	812,50	802,00	816,50	14,50	1,81%	26,00	3,3%	-1,6%	31,5%	
ESPAÑA	794,44	796,81	802,63	804,73	808,24	3,51	0,44%	13,80	1,74%	-0,7%	31,4%	

Virgen	Semana				vs. Semana Anterior		vs. Últimas 5 Semanas		vs. Inicio Campaña		vs. Campaña anterior	
	2024/20	2024/21	2024/22	2024/23	2024/24	€/100 kg	%	€/100 kg	%	Inicio	Campaña	anterior
Andalucía	732,14	738,16	747,81	747,81	743,91	-3,90	-0,52%	11,77	1,6%	0,7%	26,0%	
Castilla-La Mancha	731,00	763,00	750,00	748,00	738,00	-10,00	-1,34%	7,00	1,0%	0,1%	25,4%	
Cataluña	760,00	785,00	785,00	780,00	775,00	-5,00	-0,64%	15,00	2,0%	-3,1%	31,4%	
Extremadura	762,50	762,50	762,50	762,50	762,50	0,00	0,00%	0,00	0,0%	10,0%	33,4%	
ESPAÑA	733,88	739,93	749,15	749,06	745,76	-3,30	-0,44%	11,88	1,62%	1,2%	26,6%	

Lampante	Semana				vs. Semana Anterior		vs. Últimas 5 Semanas		vs. Inicio Campaña		vs. Campaña anterior	
	2024/20	2024/21	2024/22	2024/23	2024/24	€/100 kg	%	€/100 kg	%	Inicio	Campaña	anterior
Andalucía	704,96	713,99	722,04	714,24	725,64	11,40	1,60%	20,68	2,9%	2,4%	28,0%	
Cataluña	560,00	590,00	590,00	590,00	590,00	0,00	0,00%	30,00	5,4%	1,7%	18,0%	
Extremadura	703,00	700,00	702,00	710,00	710,00	0,00	0,00%	7,00	1,0%	5,7%	34,4%	
ESPAÑA	700,48	710,07	717,33	710,31	720,49	10,18	1,43%	20,01	2,86%	2,5%	27,1%	

Precios por categoría (€/100kg). Últimas 5

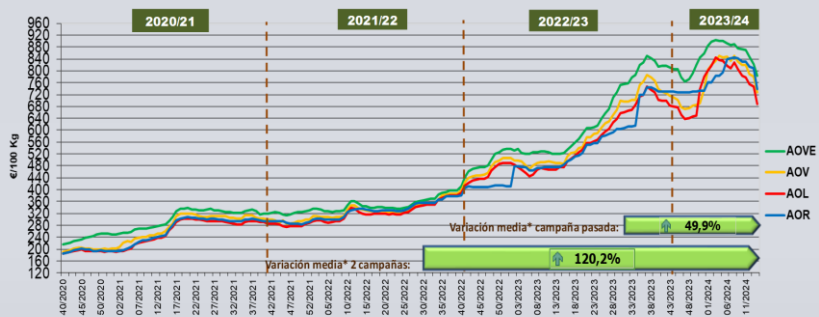
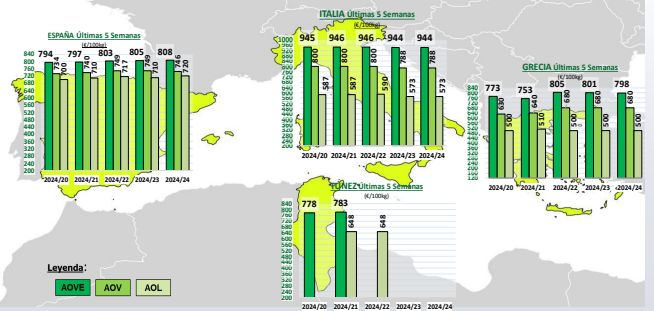


Semana 24/2024
(del 10 al 16 de junio de 2024)

Últimos datos publicados: SEMANA 24/2024					
Categoría	Semana (€/100kg)	vs. Semana Anterior	vs. Campaña anterior	vs. Inicio Campaña	vs. España
ITALIA					
AOVE	944,00	0,0%	34,7%	4,7%	16,8%
AOV	788,00	0,0%	35,6%	1,9%	5,7%
AOL	573,00	0,0%	21,4%	-10,7%	-20,5%
AOR	732,00	0,0%	22,6%	-1,1%	0,4%

GRECIA					
Categoría	Semana	vs. Semana Anterior	vs. Campaña anterior	vs. Inicio Campaña	vs. España
AOVE	798,17	-0,33%	36,8%	1,7%	-1,2%
AOV	680,00	0,0%	41,7%	13,3%	-8,8%
AOL	500,00	0,0%	31,6%	6,4%	-30,6%

TÚNEZ					
Categoría	Semana	vs. Semana Anterior	vs. Campaña anterior	vs. Inicio Campaña	vs. España
AOVE	s/c	#N/A	#N/A	#N/A	s/c
AOL	648,00	0,0%	18,9%	s/c	-10,1%



PRECIOS NACIONALES

Precios por categoría (€/100kg). Última Semana

CATEGORIA	SEMANA		Variación vs. Semana Anterior		Variaciones vs.			
	2024/23	2024/24	€/100 kg	%	Inicio Campaña Semana 40/2023	Misma semana campaña anterior	Misma semana 2 campañas anteriores	Media de cuatro campañas anteriores
	3/06-09/06	10/06-16/06						
Aceite de oliva virgen extra	804,73	808,24	↑ 3,51	↑ 0,44%	↓ -0,66%	↑ 31,35%	↑ 141,38%	↑ 118,02%
Aceite de oliva virgen	749,06	745,76	↓ -3,30	↓ -0,44%	↑ 1,16%	↑ 26,56%	↑ 130,56%	↑ 114,34%
Aceite de oliva lampante	710,31	720,49	↑ 10,18	↑ 1,43%	↑ 2,53%	↑ 27,09%	↑ 127,12%	↑ 114,34%
Aceite de oliva refinado	732,18	729,08	↓ -3,10	↓ -0,42%	↓ -0,28%	↑ 30,84%	↑ 122,38%	↑ 115,30%
Aceite de orujo de oliva refinado**	414,39	414,44	↑ 0,05	↑ 0,01%	↑ 32,1%	↑ 35,79%	↑ 47,87%	↑ 96,55%
MEDIA SIN ORUJO	749,07	750,89	↑ 1,82	↑ 0,24%	↑ 0,7%	↑ 29,0%	↑ 130,4%	↑ 115,5%



Inicio

Subida del precio medio, y bajadas en AOV y AOR

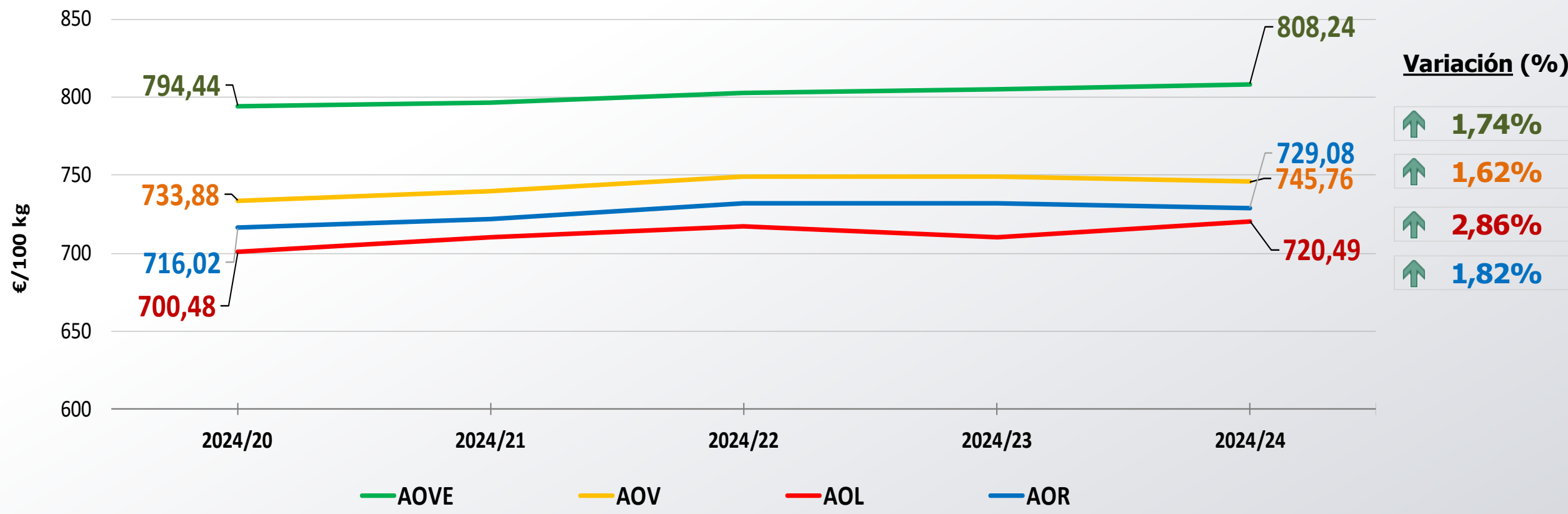


Siguiente

**Nota: El precio medio nacional se obtiene a partir de la ponderación de las cotizaciones en Jaén, Córdoba, Tarragona y otros mercados representativos

PRECIOS NACIONALES

Precios por categoría (€/100kg). Últimas 5 Semanas



Inicio

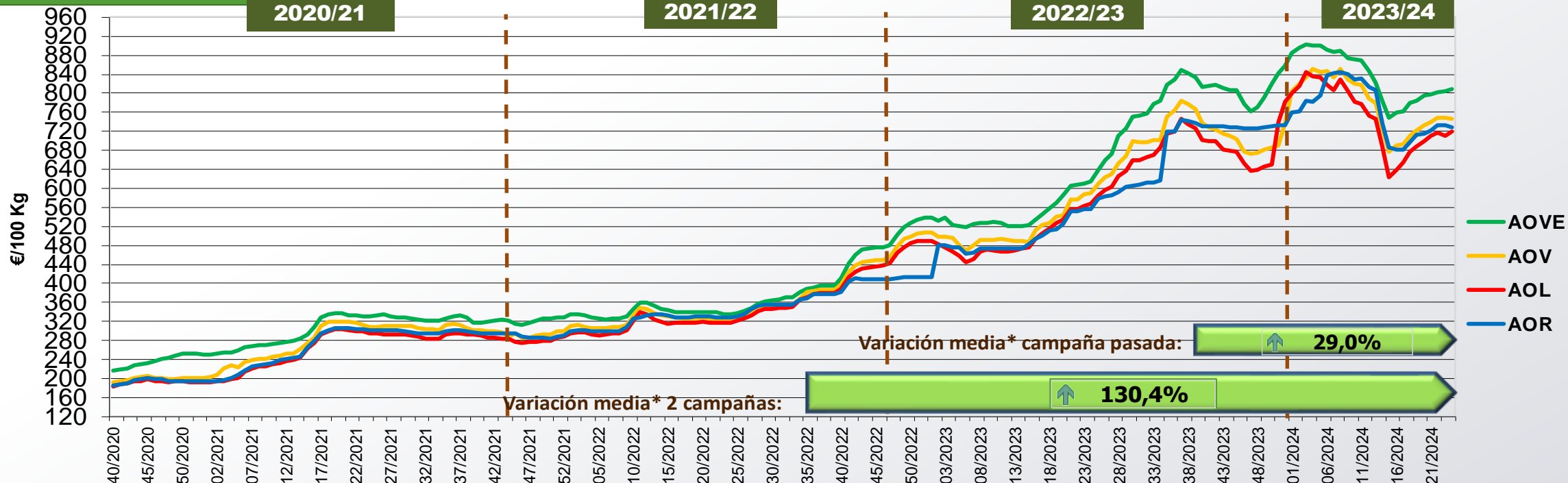
Precios superiores a los registrados hace 5 semanas



Siguiente

PRECIOS NACIONALES

Precios por categoría (€/100kg). Últimas 5 Campañas



CATEGORÍA	Semana 24 de las últimas 5 campañas				2024/24	Variación vs.	
	2020/24	2021/24	2022/24	2023/24		Campaña Anterior	2 Campañas Anteriores
Aceite de oliva virgen extra	201,74	331,00	334,84	615,31	808,24	↑ 31,4%	↑ 141,4%
Aceite de oliva virgen	171,51	307,51	323,45	589,27	745,76	↑ 26,6%	↑ 130,6%
Aceite de oliva lampante	164,54	295,90	317,23	566,92	720,49	↑ 27,1%	↑ 127,1%
Aceite de oliva refinado	167,01	302,44	327,85	557,25	729,08	↑ 30,8%	↑ 122,4%
Aceite de orujo de oliva refinado**	95,21	162,75	280,27	305,20	414,44	↑ 35,8%	↑ 47,9%
MEDIA SIN ORUJO	176,20	309,21	325,84	582,19	750,89	↑ 29,0%	↑ 130,4%



Inicio



Siguiente

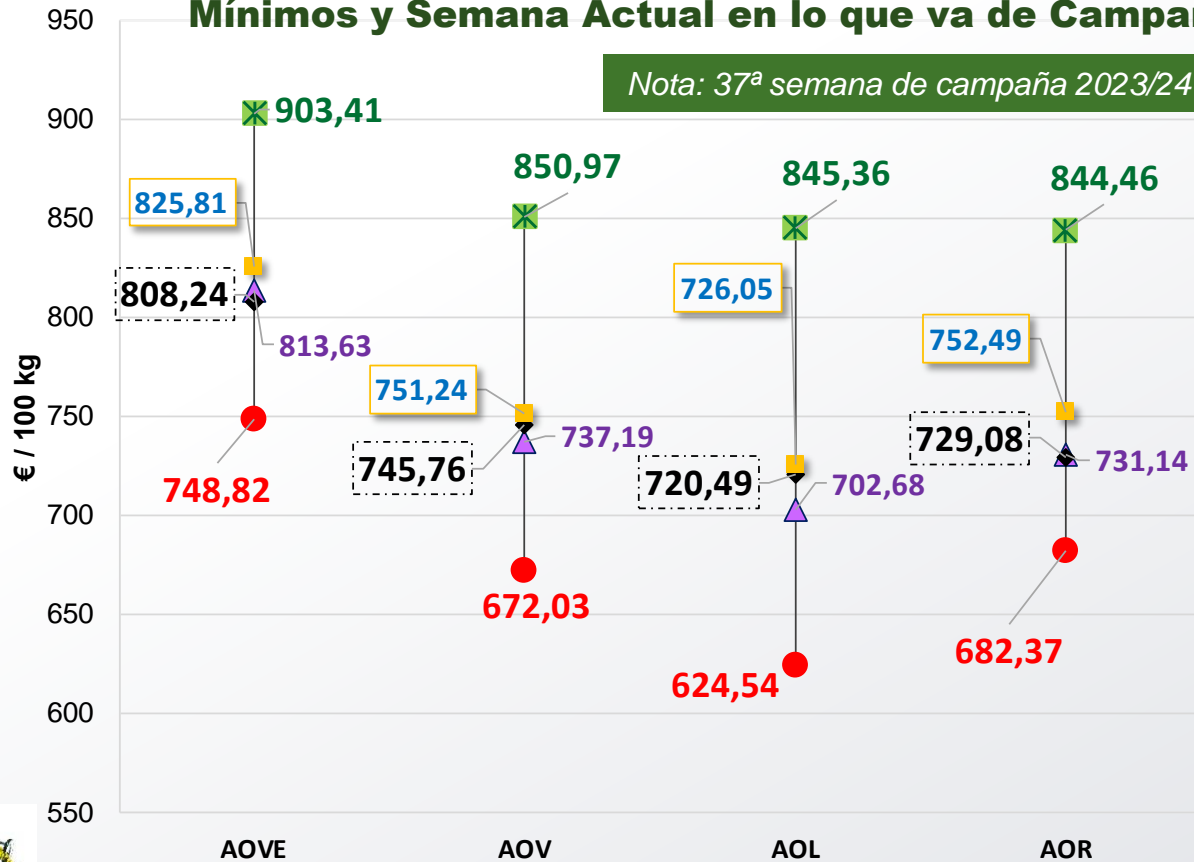
*Se refiere a la media de las variaciones de las diferentes categorías de aceite de oliva en la última semana respecto a 12 meses y 24 meses previos.

**Nota: El precio medio nacional se obtiene a partir de la ponderación de las cotizaciones en Jaén, Córdoba, Tarragona y otros mercados representativos

PRECIOS NACIONALES

Cotizaciones de Inicio de Campaña, Máximos, Medios, Mínimos y Semana Actual en lo que va de Campaña

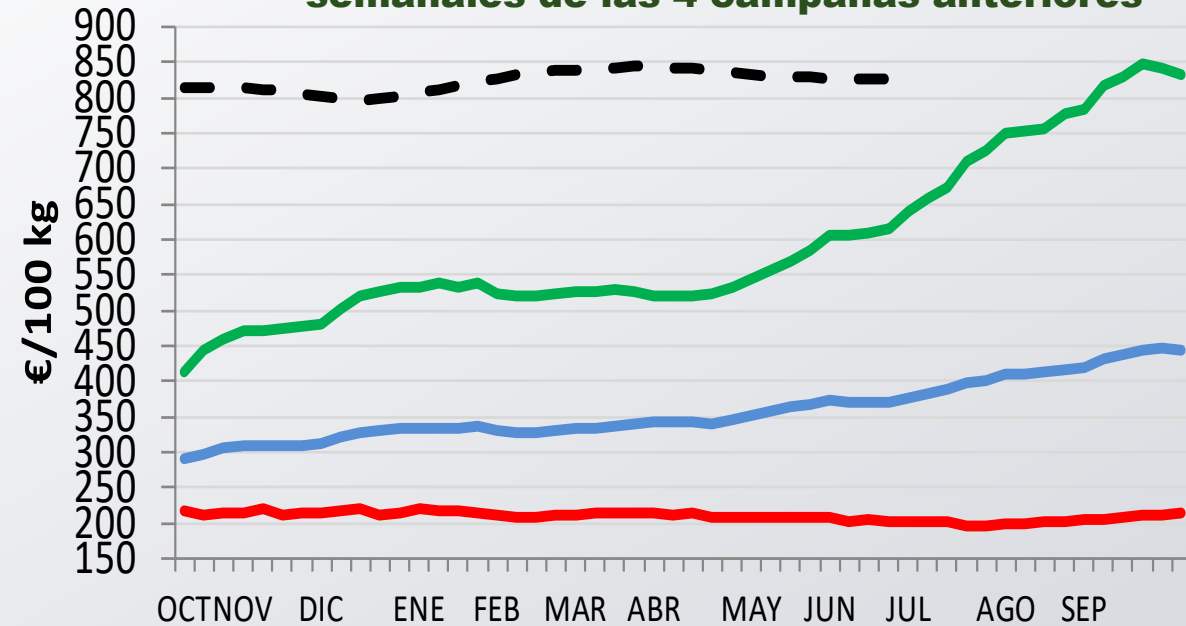
Nota: 37ª semana de campaña 2023/24



Inicio

- ▲ Inicio Campaña Semana 40/2023
- ◆ Semana Actual: 24/2024
- ✱ Máximo de Campaña
- Precio medio en lo que va de campaña
- Mínimo de Campaña

Evolución precio medio semanal de AOVE respecto las máximas y mínimas semanales de las 4 campañas anteriores



- Máximo cuatro campañas
- Media cuatro campañas
- Mínimo cuatro campañas
- - Precio medio campaña en curso



Siguiente

PRECIOS CCAA

Precios por categoría (€/100kg). Últimas 5 Semanas

Virgen Extra	Semana					vs. Semana Anterior		vs. Últimas 5 Semanas		vs.	
	2024/20	2024/21	2024/22	2024/23	2024/24	€/100 kg	%	€/100 kg	%	Inicio campaña	Campaña anterior
Andalucía	790,31	788,93	793,94	797,56	801,80	↑ 4,24	↑ 0,53%	↑ 11,48	↑ 1,5%	↓ -1,0%	↑ 30,5%
Castilla-La Mancha	829,41	840,88	836,74	838,68	833,58	↓ -5,10	↓ -0,61%	↑ 4,17	↑ 0,5%	↑ 2,6%	↑ 36,1%
Cataluña	830,00	840,00	840,00	840,00	840,00	→ 0,00	→ 0,00%	↑ 10,00	↑ 1,2%	↓ -1,2%	↑ 32,3%
Extremadura	790,50	806,00	812,50	802,00	816,50	↑ 14,50	↑ 1,81%	↑ 26,00	↑ 3,3%	↓ -1,6%	↑ 31,5%
ESPAÑA	794,44	796,81	802,63	804,73	808,24	↑ 3,51	↑ 0,44%	↑ 13,80	↑ 1,74%	↓ -0,7%	↑ 31,4%

Vírgen	Semana					vs. Semana Anterior		vs. Últimas 5 Semanas		vs.	
	2024/20	2024/21	2024/22	2024/23	2024/24	€/100 kg	%	€/100 kg	%	Inicio campaña	Campaña anterior
Andalucía	732,14	738,16	747,81	747,81	743,91	↓ -3,90	↓ -0,52%	↑ 11,77	↑ 1,6%	↑ 0,7%	↑ 26,0%
Castilla-La Mancha	731,00	763,00	750,00	748,00	738,00	↓ -10,00	↓ -1,34%	↑ 7,00	↑ 1,0%	↑ 0,1%	↑ 25,4%
Cataluña	760,00	785,00	785,00	780,00	775,00	↓ -5,00	↓ -0,64%	↑ 15,00	↑ 2,0%	↓ -3,1%	↑ 31,4%
Extremadura	762,50	762,50	762,50	762,50	762,50	→ 0,00	→ 0,00%	→ 0,00	→ 0,0%	↑ 10,0%	↑ 33,4%
ESPAÑA	733,88	739,93	749,15	749,06	745,76	↓ -3,30	↓ -0,44%	↑ 11,88	↑ 1,62%	↑ 1,2%	↑ 26,6%

Lampante	Semana					vs. Semana Anterior		vs. Últimas 5 Semanas		vs.	
	2024/20	2024/21	2024/22	2024/23	2024/24	€/100 kg	%	€/100 kg	%	Inicio campaña	Campaña anterior
Andalucía	704,96	713,99	722,04	714,24	725,64	↑ 11,40	↑ 1,60%	↑ 20,68	↑ 2,9%	↑ 2,4%	↑ 28,0%
Cataluña	560,00	590,00	590,00	590,00	590,00	→ 0,00	→ 0,00%	↑ 30,00	↑ 5,4%	↑ 1,7%	↑ 18,0%
Extremadura	703,00	700,00	702,00	710,00	710,00	→ 0,00	→ 0,00%	↑ 7,00	↑ 1,0%	↑ 5,7%	↑ 34,4%
ESPAÑA	700,48	710,07	717,33	710,31	720,49	↑ 10,18	↑ 1,43%	↑ 20,01	↑ 2,86%	↑ 2,5%	↑ 27,1%



Inicio



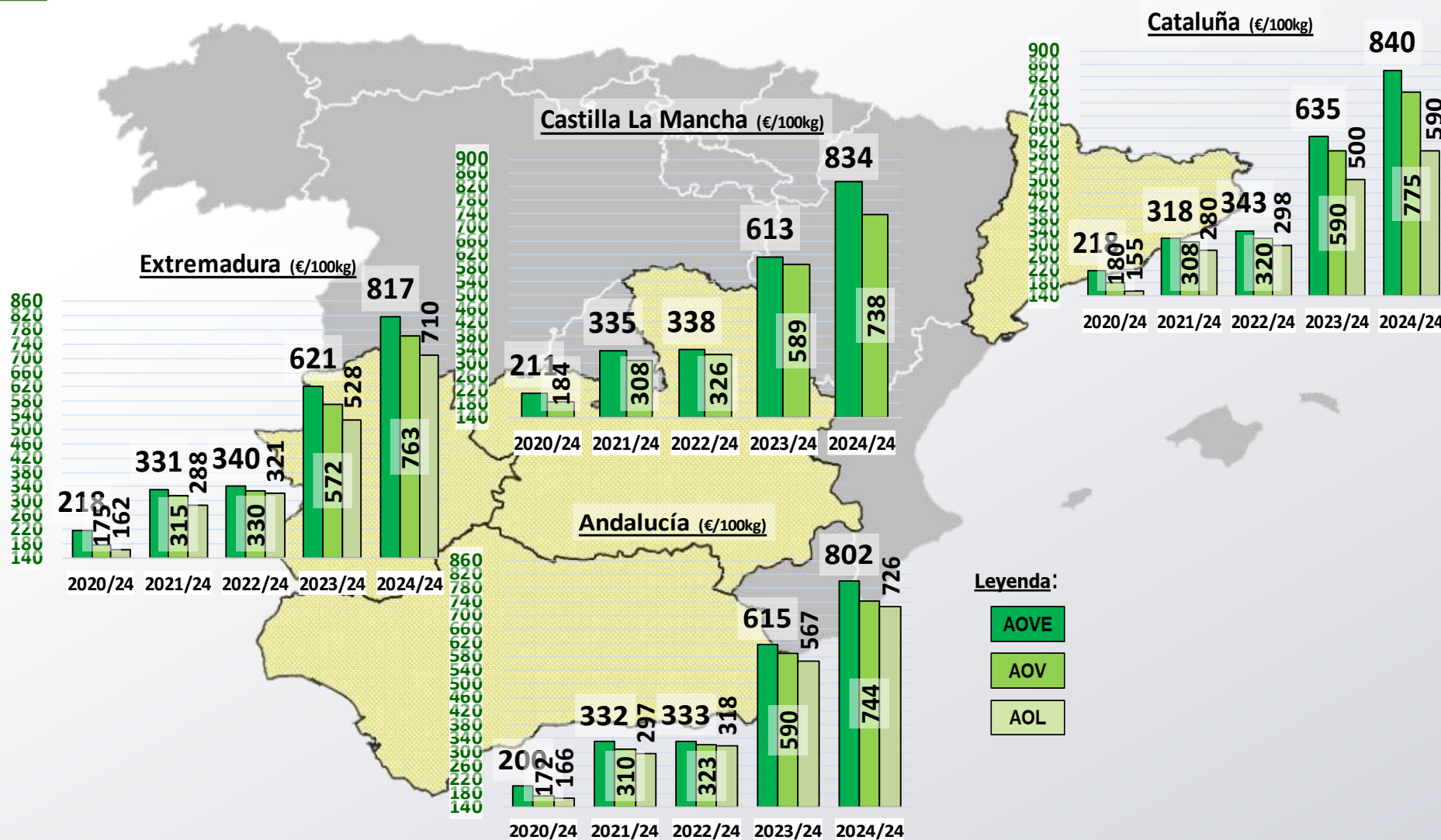
Siguiente

Nota: El precio medio nacional es ponderado según el peso de los mercados representativos.


El precio medio de las CCAA es un precio medio sin ponderar entre los distintos mercados representativos.

PRECIOS CCAA

Precios por categoría (€/100kg). Últimas 5 Campañas



Inicio



Siguiente

PRECIOS INTERNACIONALES

Precios por categoría (€/100kg). Última Semana

Últimos datos publicados: SEMANA 24/2024

Categoría	Semana (€/100kg)	vs. Semana Anterior	vs. Campaña anterior	vs. Inicio Campaña	vs. España
-----------	------------------	---------------------	----------------------	--------------------	------------



ITALIA

AOVE	944,00	→ 0,0%	↑ 34,7%	↑ 4,7%	↑ 16,8%
AOV	788,00	→ 0,0%	↑ 35,6%	↑ 1,9%	↑ 5,7%
AOL	573,00	→ 0,0%	↑ 21,4%	↓ -10,7%	↓ -20,5%
AOR	732,00	→ 0,0%	↑ 22,6%	↓ -1,1%	↑ 0,4%



GRECIA

AOVE	798,17	↓ -0,33%	↑ 36,8%	↑ 1,7%	↓ -1,2%
AOV	680,00	→ 0,0%	↑ 41,7%	↑ 13,3%	↓ -8,8%
AOL	500,00	→ 0,0%	↑ 31,6%	↑ 6,4%	↓ -30,6%



TÚNEZ

AOVE	s/c	#N/A	#N/A	#N/A	s/c
AOL	648,00	→ 0,0%	↑ 18,9%	s/c	↓ -10,1%



Inicio



Siguiente

Últimos datos publicados: SEMANA 24/2024

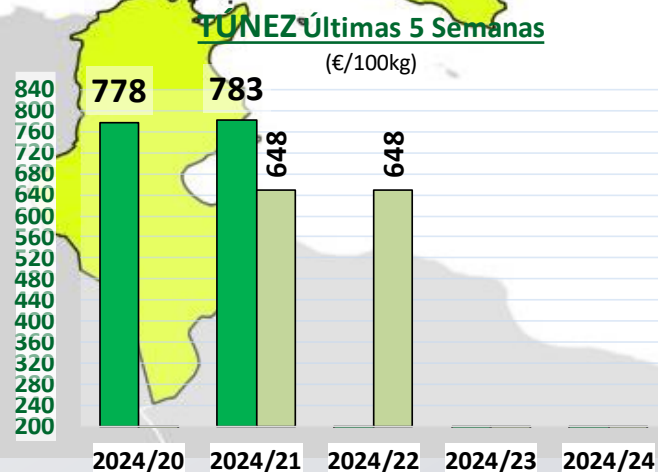
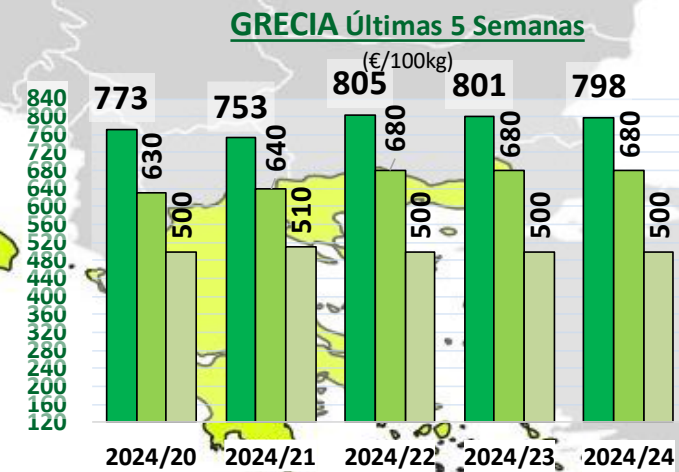
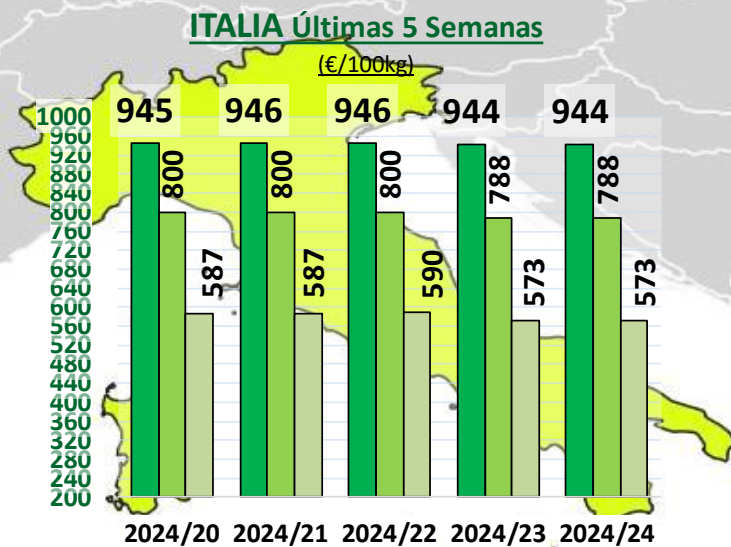
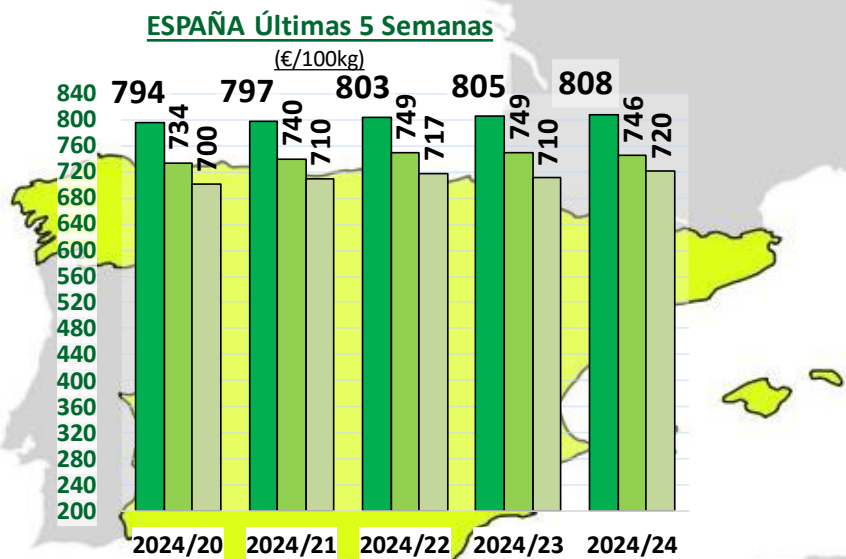
MINISTERIO DE AGRICULTURA, PESCA Y ALIMENTACIÓN

Dirección General de Producciones y Mercados Agrarios

Subdirección General de Cultivos Herbáceos e Industriales y Aceite de Oliva

PRECIOS INTERNACIONALES

Precios por categoría (€/100kg). Últimas 5 Semanas



Leyenda:

- AOVE
- AOV
- AOL

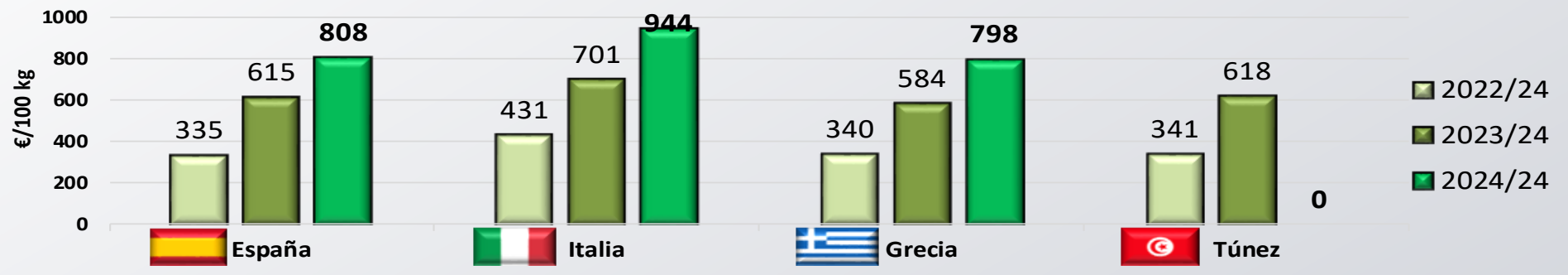
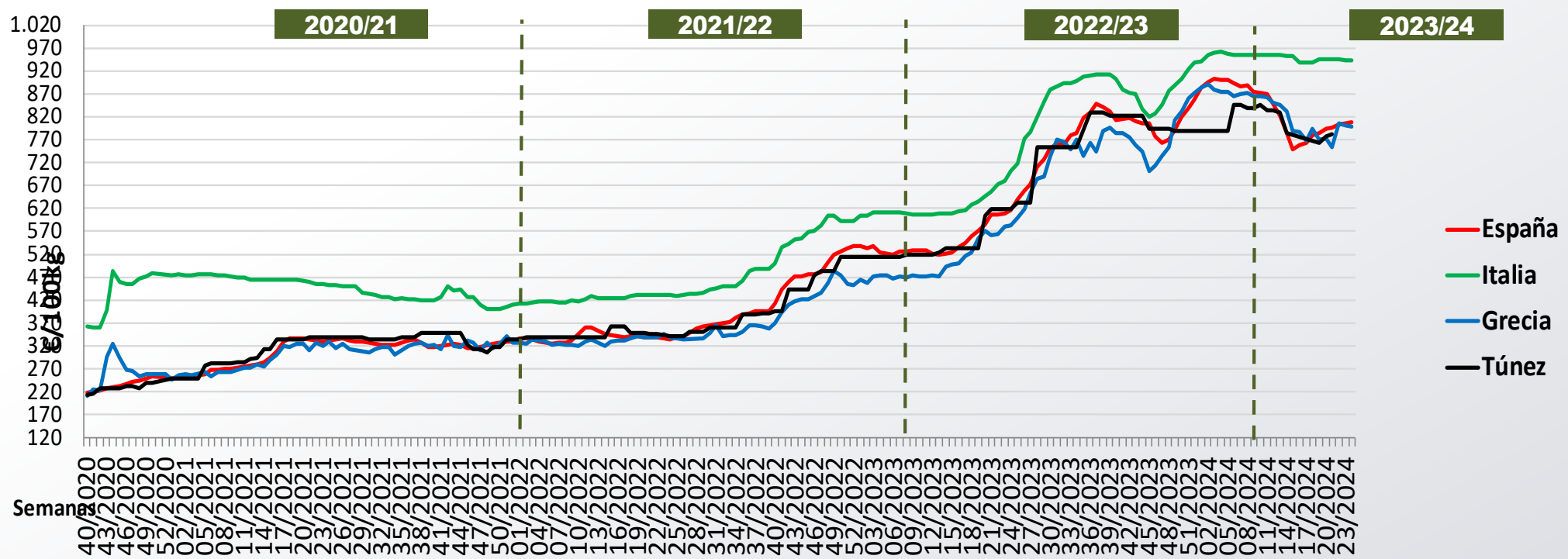


Siguiente

Últimos datos publicados: SEMANA 24/2024

PRECIOS INTERNACIONALES

Precios categoría Virgen Extra (€/100kg). Últimas 3 Campañas



Inicio



Siguiente

Últimos datos publicados: SEMANA 24/2024

ANEXO Mercados Representativos de España



Mercados representativos Unidad: €/100 kg	Semana:	20/2024	21/2024	22/2024	23/2024	24/2024	Variación respecto a:			
	Fecha:	13-19/05	20-26/05	27/05-02/06	3/06-09/06	10/06-16/06	Última Semana (€/100kg)	Última Semana (%)	Inicio de Campaña (%)	Misma Semana Campaña Anterior (%)
Aceite de Oliva Virgen Extra - AOVE (menos de 0,8º)	Jaén	785,00	781,50	788,00	790,50	798,00	7,50	0,9%	-1,1%	53,0%
	Córdoba	797,50	797,50	797,00	798,50	795,00	-3,50	-0,4%	-1,5%	52,6%
	Málaga	789,50	798,00	804,00	826,00	830,50	4,50	0,5%	3,4%	60,0%
	Sevilla	786,00	787,00	799,00	801,00	823,50	22,50	2,8%	1,8%	57,6%
	Toledo	794,00	808,00	795,00	802,00	789,00	-13,00	-1,6%	-2,9%	49,6%
	Badajoz	790,50	806,00	812,50	802,00	816,50	14,50	1,8%	-1,6%	53,8%
	Ciudad Real	850,00	860,00	861,00	860,00	859,50	-0,50	-0,1%	5,8%	63,4%
	Granada	795,00	790,00	793,50	794,50	789,50	-5,00	-0,6%	-3,7%	53,7%
	Tarragona	830,00	840,00	840,00	840,00	840,00	0,00	0,0%	-1,2%	52,7%
Aceite de Oliva Virgen - AOV (de 0,8º a 2º)	Jaén	745,00	745,00	755,00	755,00	745,50	-9,50	-1,3%	0,1%	53,6%
	Badajoz	762,50	762,50	762,50	762,50	762,50	0,00	0,0%	10,0%	52,8%
	Córdoba	715,00	737,50	739,00	739,00	739,00	0,00	0,0%	1,9%	49,9%
	Tarragona	760,00	785,00	785,00	780,00	775,00	-5,00	-0,6%	-3,1%	49,0%
	Granada	721,00	735,00	751,50	751,50	748,50	-3,00	-0,4%	1,4%	52,8%
	Sevilla	700,00	700,00	725,00	725,00	742,50	17,50	2,4%	0,8%	52,6%
	Toledo	731,00	763,00	750,00	748,00	738,00	-10,00	-1,3%	0,1%	51,9%
Aceite de Oliva Lampante - AOL (más de 2º)	Jaén	717,50	720,00	730,00	716,00	730,50	14,50	2,0%	3,1%	52,2%
	Córdoba	700,00	722,50	719,00	719,00	725,00	6,00	0,8%	2,2%	51,4%
	Tarragona	560,00	590,00	590,00	590,00	590,00	0,00	0,0%	1,7%	38,8%
	Badajoz	703,00	700,00	702,00	710,00	710,00	0,00	0,0%	5,7%	56,6%
	Málaga	625,00	625,00	668,50	674,50	678,50	4,00	0,6%	-3,2%	44,2%
	Sevilla	650,00	650,00	685,00	685,00	707,50	22,50	3,3%	-0,6%	52,0%
Aceite de Oliva Refinado - AOR	Jaén	727,50	734,00	734,00	735,50	729,50	-6,00	-0,8%	1,0%	51,7%
	Córdoba	727,50	735,00	738,50	739,50	737,50	-2,00	-0,3%	-1,3%	62,4%
	Sevilla	705,00	705,00	729,00	729,00	729,00	0,00	0,0%	0,6%	50,0%
	Tarragona	695,00	720,00	720,00	715,00	705,00	-10,00	-1,4%	-1,4%	45,4%
Aceite de Orujo Refinado - AORR	Jaén	409,00	409,00	411,00	411,00	412,00	1,00	0,2%	29,0%	44,1%
	Córdoba	411,50	411,50	415,00	415,00	415,00	0,00	0,0%	39,5%	43,8%
	Tarragona	402,50	412,50	412,50	412,50	410,00	-2,50	-0,6%	24,2%	40,2%



DIRECCION GENERAL DE PRODUCCIONES Y MERCADOS AGRARIOS

SUBDIRECCION GENERAL DE CULTIVOS HERBACEOS E INDUSTRIALES Y ACEITE DE OLIVA



Inicio