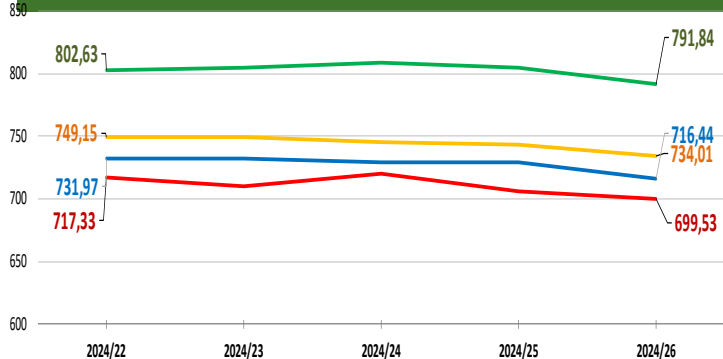


NACIONALES

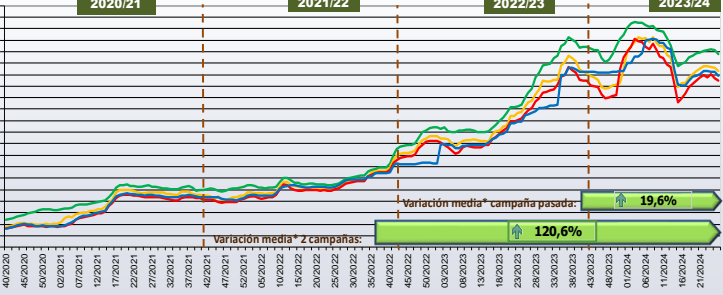
CCAA

INTERNACIONALES

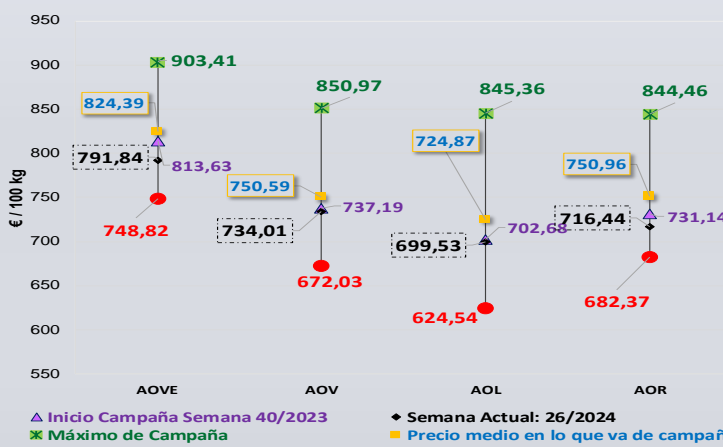
Última Semana y Últimas 5 Semanas €/100 kg



Semanas equivalentes Últimas Campañas



Precios Medios Campaña



Virgen Extra	Semana				vs. Semana Anterior		vs. Últimas 5 Semanas		vs. Inicio campaña		vs. Campaña anterior	
	2024/22	2024/23	2024/24	2024/25	2024/26	€/100 kg	%	€/100 kg	%	€/100 kg	%	
Andalucía	793,94	797,56	801,80	797,85	784,18	-13,68	-1,71%	-9,77	-1,2%	-3,1%	19,2%	
Castilla-La Mancha	836,74	838,68	833,58	835,74	819,55	-16,19	-1,94%	-17,19	-2,1%	0,9%	23,4%	
Cataluña	840,00	840,00	840,00	840,00	830,00	-10,00	-1,19%	-10,00	-1,2%	-2,4%	19,4%	
Extremadura	812,50	802,00	816,50	802,00	795,50	-6,50	-0,81%	-17,00	-2,1%	-4,2%	23,2%	
ESPAÑA	802,63	804,73	808,24	804,46	791,84	-12,62	-1,57%	-10,79	-1,34%	-2,7%	20,3%	

Virgen	Semana				vs. Semana Anterior		vs. Últimas 5 Semanas		vs. Inicio campaña		vs. Campaña anterior	
	2024/22	2024/23	2024/24	2024/25	2024/26	€/100 kg	%	€/100 kg	%	€/100 kg	%	
Andalucía	747,81	747,81	743,91	740,98	731,95	-9,02	-1,22%	-15,86	-2,1%	-0,9%	17,9%	
Castilla-La Mancha	750,00	748,00	738,00	748,00	710,00	-38,00	-5,08%	-40,00	-5,3%	-3,7%	14,1%	
Cataluña	785,00	780,00	775,00	775,00	765,00	-10,00	-1,29%	-20,00	-2,5%	-4,4%	17,7%	
Extremadura	762,50	762,50	762,50	757,50	757,50	0,00	0,00%	-5,00	-0,7%	4,3%	28,0%	
ESPAÑA	749,15	749,06	745,76	742,92	734,01	-8,91	-1,20%	-15,14	-2,02%	-0,4%	17,9%	

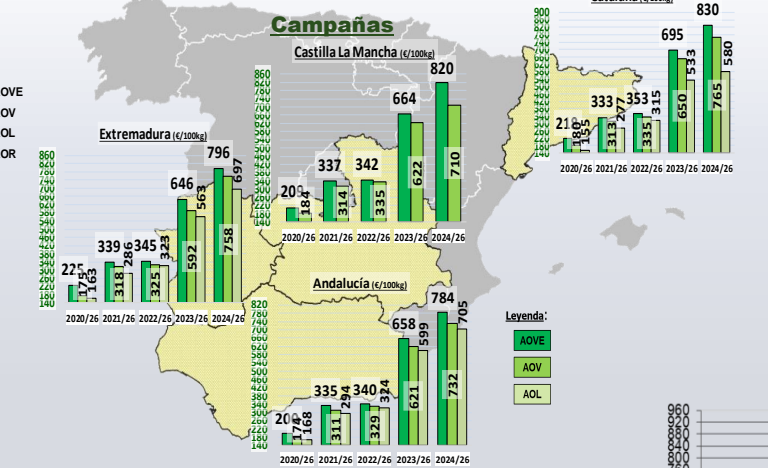
Lampante	Semana				vs. Semana Anterior		vs. Últimas 5 Semanas		vs. Inicio campaña		vs. Campaña anterior	
	2024/22	2024/23	2024/24	2024/25	2024/26	€/100 kg	%	€/100 kg	%	€/100 kg	%	
Andalucía	722,04	714,24	725,64	711,62	704,91	-6,71	-0,94%	-17,13	-2,4%	-0,6%	17,7%	
Cataluña	590,00	590,00	590,00	590,00	580,00	-10,00	-1,69%	-10,00	-1,7%	0,0%	8,9%	
Extremadura	702,00	710,00	710,00	710,00	697,00	-13,00	-1,83%	-5,00	-0,7%	3,8%	23,7%	
ESPAÑA	717,33	710,31	720,49	706,31	699,53	-6,78	-0,96%	-17,80	-2,48%	-0,4%	17,4%	

Últimos datos publicados: SEMANA 26/2024					
Categoría	Semana (€/100kg)	vs. Semana Anterior	vs. Campaña anterior	vs. Inicio Campaña	vs. España
ITALIA					
AOVE	935,00	↓ -0,3%	↑ 21,1%	↑ 3,7%	↑ 18,1%
AOV	781,00	↓ -0,4%	↑ 18,3%	↑ 1,0%	↑ 6,4%
AOL	567,00	↓ -1,0%	↑ 4,2%	↓ -11,7%	↓ -18,9%
AOR	713,00	↓ -1,0%	↑ 14,8%	↓ -3,6%	↓ -0,5%

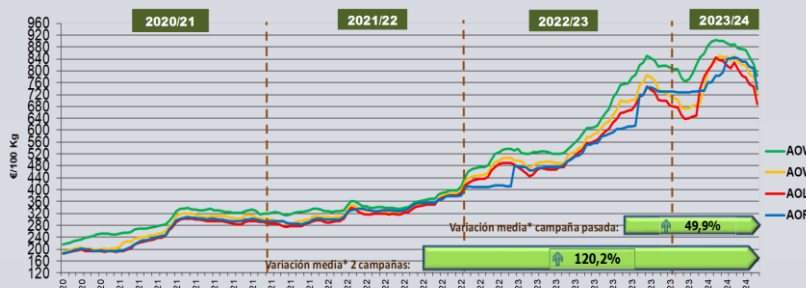
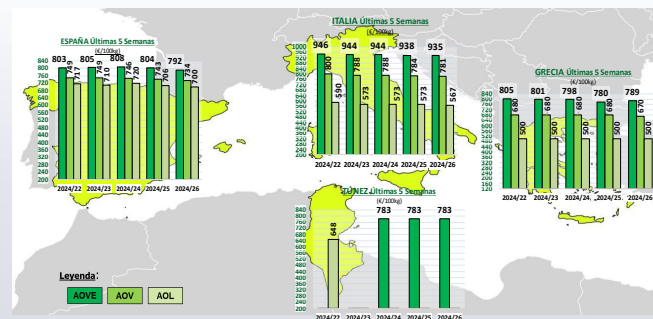
GRECIA					
Categoría	Semana (€/100kg)	vs. Semana Anterior	vs. Campaña anterior	vs. Inicio Campaña	vs. España
AOVE	788,50	↑ 1,09%	↑ 27,6%	↑ 0,4%	↓ -0,4%
AOV	670,00	↓ -1,5%	↑ 34,0%	↑ 11,7%	↓ -8,7%
AOL	500,00	→ 0,0%	↑ 28,2%	↑ 6,4%	↓ -28,5%

TÚNEZ					
Categoría	Semana (€/100kg)	vs. Semana Anterior	vs. Campaña anterior	vs. Inicio Campaña	vs. España
AOVE	783,00	→ 0,0%	↑ 23,7%	↓ -4,9%	↓ -1,1%
AOL	6,53	→ 0,0%	↓ -98,9%	s/c	↓ -99,1%

Precios por categoría (€/100kg). Últimas 5



Semana 26/2024
(del 24 al 30 de junio de 2024)



Siguiente



DIRECCIÓN GENERAL DE PRODUCCIONES Y MERCADOS AGRARIOS
SUBDIRECCIÓN GENERAL DE CULTIVOS HERBÁCEOS E INDUSTRIALES Y ACEITE DE OLIVA

PRECIOS NACIONALES

Precios por categoría (€/100kg). Última Semana

CATEGORIA	SEMANA		Variación vs. Semana Anterior		Variaciones vs.			
	2024/25	2024/26	€/100 kg	%	Inicio Campaña Semana 40/2023	Misma semana campaña anterior	Misma semana 2 campañas anteriores	Media de cuatro campañas anteriores
	10-16/06	10-16/06						
Aceite de oliva virgen extra	804,46	791,84	↓ -12,62	↓ -1,57%	↓ -2,68%	↑ 20,30%	↑ 131,67%	↑ 105,97%
Aceite de oliva virgen	742,92	734,01	↓ -8,91	↓ -1,20%	↓ -0,43%	↑ 17,91%	↑ 122,25%	↑ 104,34%
Aceite de oliva lampante	706,31	699,53	↓ -6,78	↓ -0,96%	↓ -0,45%	↑ 17,41%	↑ 115,16%	↑ 102,43%
Aceite de oliva refinado	729,02	716,44	↓ -12,58	↓ -1,73%	↓ -2,01%	↑ 22,97%	↑ 113,31%	↑ 106,33%
Aceite de orujo de oliva refinado**	414,47	411,52	↓ -2,95	↓ -0,71%	↑ 31,1%	↑ 31,50%	↑ 48,49%	↑ 94,19%
MEDIA SIN ORUJO	745,68	735,46	↓ -10,22	↓ -1,37%	↓ -1,4%	↑ 19,6%	↑ 120,6%	↑ 104,8%



Inicio

Descensos en todas las categorías de aceite de oliva

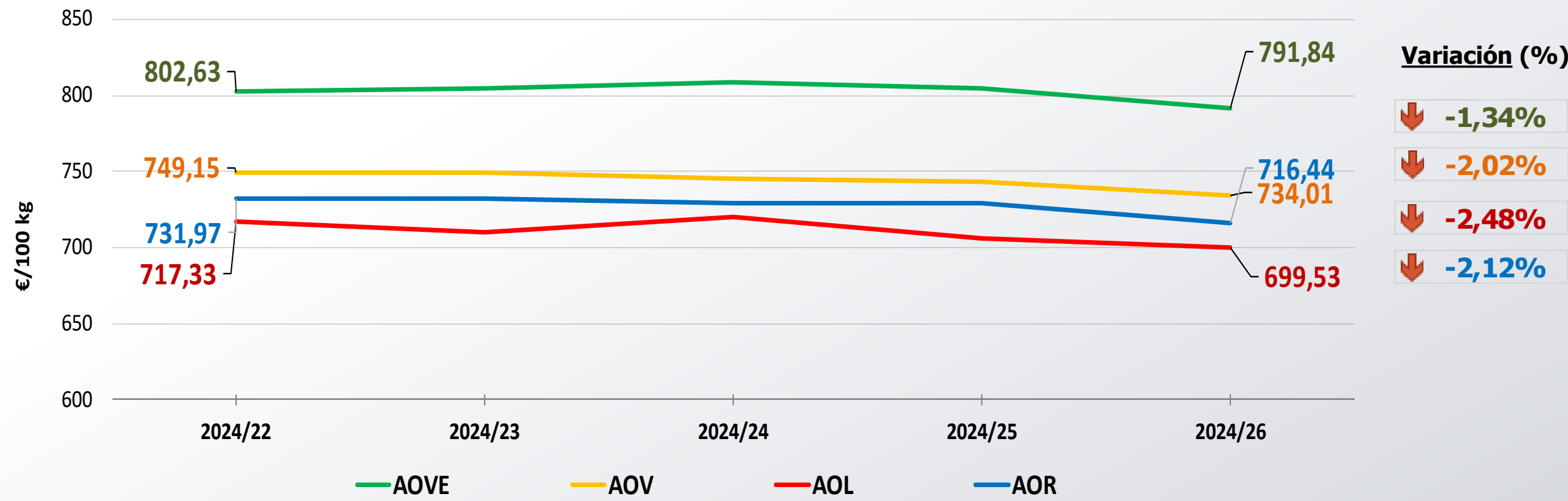


Siguiente

**Nota: El precio medio nacional se obtiene a partir de la ponderación de las cotizaciones en Jaén, Córdoba, Tarragona y otros mercados representativos

PRECIOS NACIONALES

Precios por categoría (€/100kg). Últimas 5 Semanas



Inicio

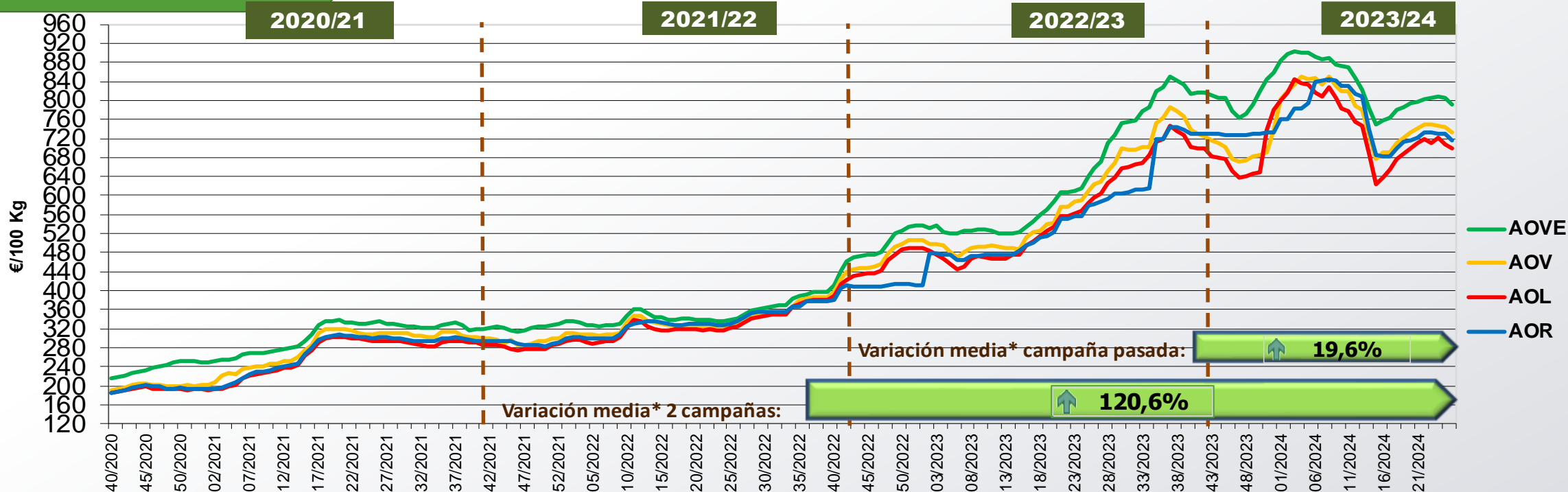
Precios inferiores a los registrados hace 5 semanas



Siguiente

PRECIOS NACIONALES


Precios por categoría (€/100kg). Últimas 5 Campañas



CATEGORÍA	Semana 26 de las últimas 5 campañas					Variación vs.	
	2020/26	2021/26	2022/26	2023/26	2024/26	Campaña Anterior	2 Campañas Anteriores
Aceite de oliva virgen extra	201,92	335,86	341,79	658,20	791,84	↑ 20,3%	↑ 131,7%
Aceite de oliva virgen	173,56	310,47	330,27	622,51	734,01	↑ 17,9%	↑ 122,2%
Aceite de oliva lampante	167,64	293,69	325,12	595,80	699,53	↑ 17,4%	↑ 115,2%
Aceite de oliva refinado	168,36	302,06	335,87	582,60	716,44	↑ 23,0%	↑ 113,3%
Aceite de orujo de oliva refinado**	94,94	162,64	277,14	312,94	411,52	↑ 31,5%	↑ 48,5%
MEDIA SIN ORUJO	177,87	310,52	333,26	614,78	735,46	↑ 19,6%	↑ 120,6%



Inicio



Siguiente

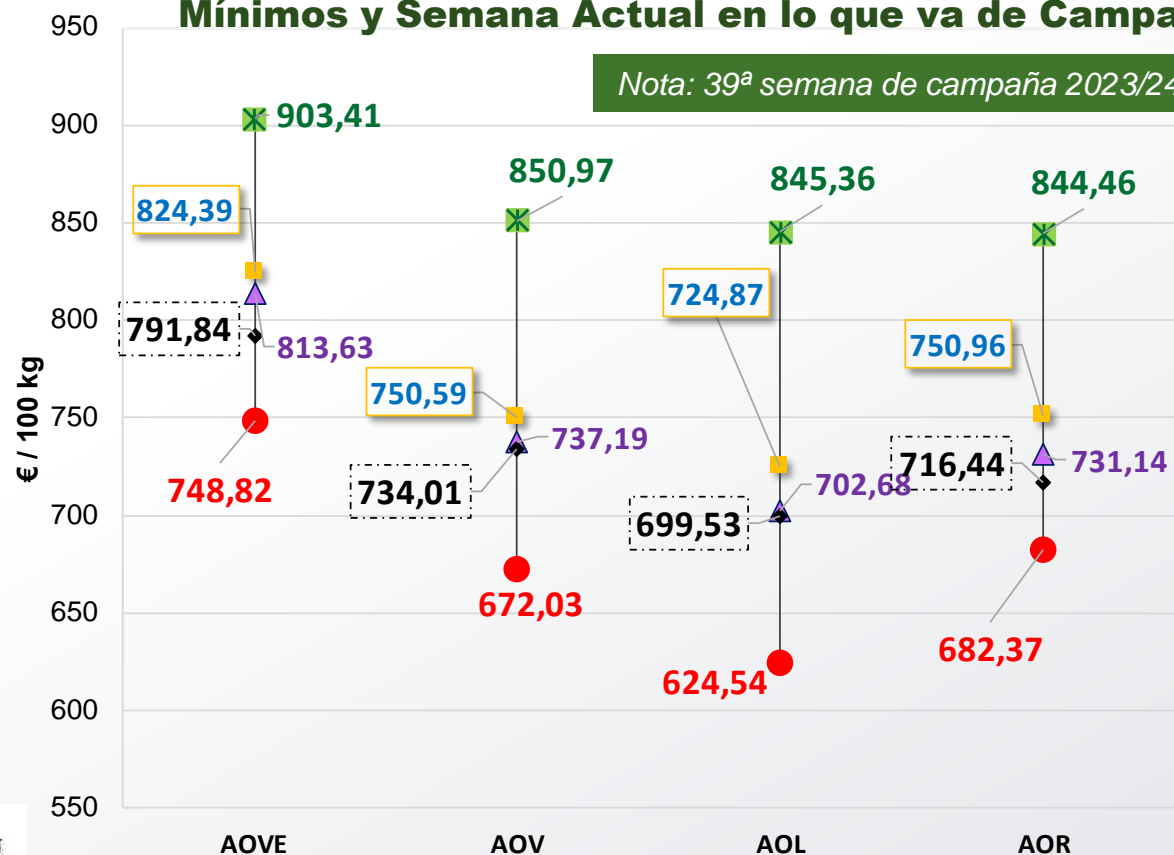
*Se refiere a la media de las variaciones de las diferentes categorías de aceite de oliva en la última semana respecto a 12 meses y 24 meses previos.

**Nota: El precio medio nacional se obtiene a partir de la ponderación de las cotizaciones en Jaén, Córdoba, Tarragona y otros mercados representativos

PRECIOS NACIONALES

Cotizaciones de Inicio de Campaña, Máximos, Medios, Mínimos y Semana Actual en lo que va de Campaña

Nota: 39ª semana de campaña 2023/24



Inicio

▲ Inicio Campaña Semana 40/2023

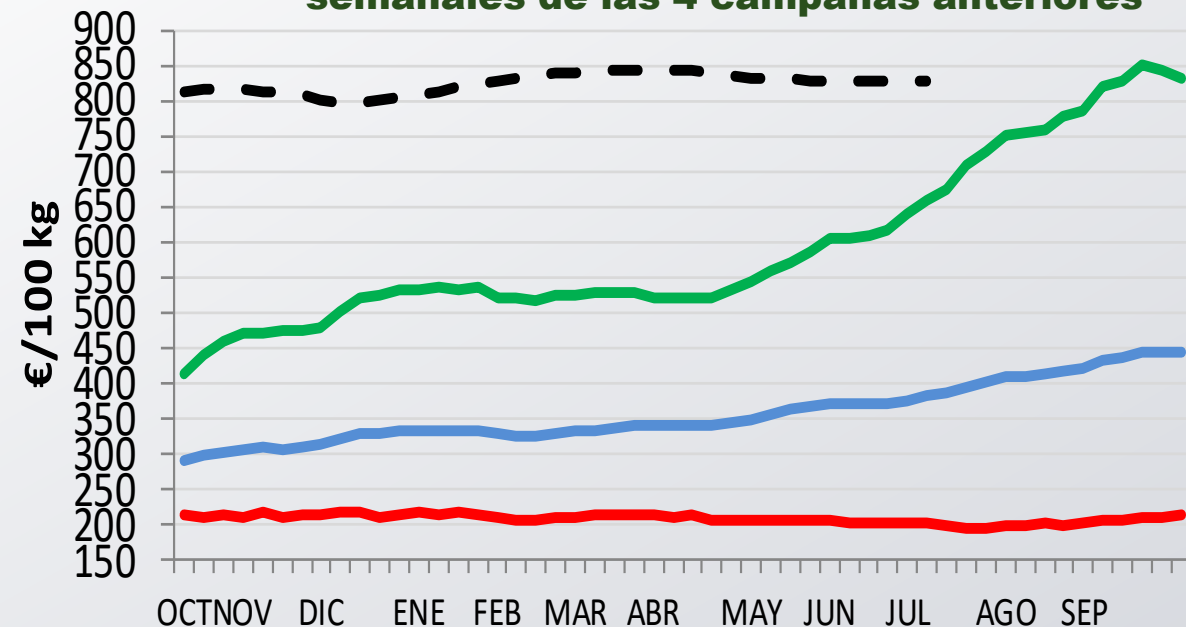
✱ Máximo de Campaña

● Mínimo de Campaña

◆ Semana Actual: 26/2024

■ Precio medio en lo que va de campaña

Evolución precio medio semanal de AOVE respecto las máximas y mínimas semanales de las 4 campañas anteriores



— Máximo cuatro campañas

— Mínimo cuatro campañas

— Media cuatro campañas

— Precio medio campaña en curso



Siguiente

PRECIOS CCAA

Precios por categoría (€/100kg). Últimas 5 Semanas


Virgen Extra	Semana					vs. Semana Anterior		vs. Últimas 5 Semanas		vs.	
	2024/22	2024/23	2024/24	2024/25	2024/26	€/100 kg	%	€/100 kg	%	Inicio campaña	Campaña anterior
Andalucía	793,94	797,56	801,80	797,85	784,18	↓ -13,68	↓ -1,71%	↓ -9,77	↓ -1,2%	↓ -3,1%	↑ 19,2%
Castilla-La Mancha	836,74	838,68	833,58	835,74	819,55	↓ -16,19	↓ -1,94%	↓ -17,19	↓ -2,1%	↑ 0,9%	↑ 23,4%
Cataluña	840,00	840,00	840,00	840,00	830,00	↓ -10,00	↓ -1,19%	↓ -10,00	↓ -1,2%	↓ -2,4%	↑ 19,4%
Extremadura	812,50	802,00	816,50	802,00	795,50	↓ -6,50	↓ -0,81%	↓ -17,00	↓ -2,1%	↓ -4,2%	↑ 23,2%
ESPAÑA	802,63	804,73	808,24	804,46	791,84	↓ -12,62	↓ -1,57%	↓ -10,79	↓ -1,34%	↓ -2,7%	↑ 20,3%

Vírgen	Semana					vs. Semana Anterior		vs. Últimas 5 Semanas		vs.	
	2024/22	2024/23	2024/24	2024/25	2024/26	€/100 kg	%	€/100 kg	%	Inicio campaña	Campaña anterior
Andalucía	747,81	747,81	743,91	740,98	731,95	↓ -9,02	↓ -1,22%	↓ -15,86	↓ -2,1%	↓ -0,9%	↑ 17,9%
Castilla-La Mancha	750,00	748,00	738,00	748,00	710,00	↓ -38,00	↓ -5,08%	↓ -40,00	↓ -5,3%	↓ -3,7%	↑ 14,1%
Cataluña	785,00	780,00	775,00	775,00	765,00	↓ -10,00	↓ -1,29%	↓ -20,00	↓ -2,5%	↓ -4,4%	↑ 17,7%
Extremadura	762,50	762,50	762,50	757,50	757,50	→ 0,00	→ 0,00%	↓ -5,00	↓ -0,7%	↑ 9,3%	↑ 28,0%
ESPAÑA	749,15	749,06	745,76	742,92	734,01	↓ -8,91	↓ -1,20%	↓ -15,14	↓ -2,02%	↓ -0,4%	↑ 17,9%

Lampante	Semana					vs. Semana Anterior		vs. Últimas 5 Semanas		vs.	
	2024/22	2024/23	2024/24	2024/25	2024/26	€/100 kg	%	€/100 kg	%	Inicio campaña	Campaña anterior
Andalucía	722,04	714,24	725,64	711,62	704,91	↓ -6,71	↓ -0,94%	↓ -17,13	↓ -2,4%	↓ -0,6%	↑ 17,7%
Cataluña	590,00	590,00	590,00	590,00	580,00	↓ -10,00	↓ -1,69%	↓ -10,00	↓ -1,7%	→ 0,0%	↑ 8,9%
Extremadura	702,00	710,00	710,00	710,00	697,00	↓ -13,00	↓ -1,83%	↓ -5,00	↓ -0,7%	↑ 3,8%	↑ 23,7%
ESPAÑA	717,33	710,31	720,49	706,31	699,53	↓ -6,78	↓ -0,96%	↓ -17,80	↓ -2,48%	↓ -0,4%	↑ 17,4%



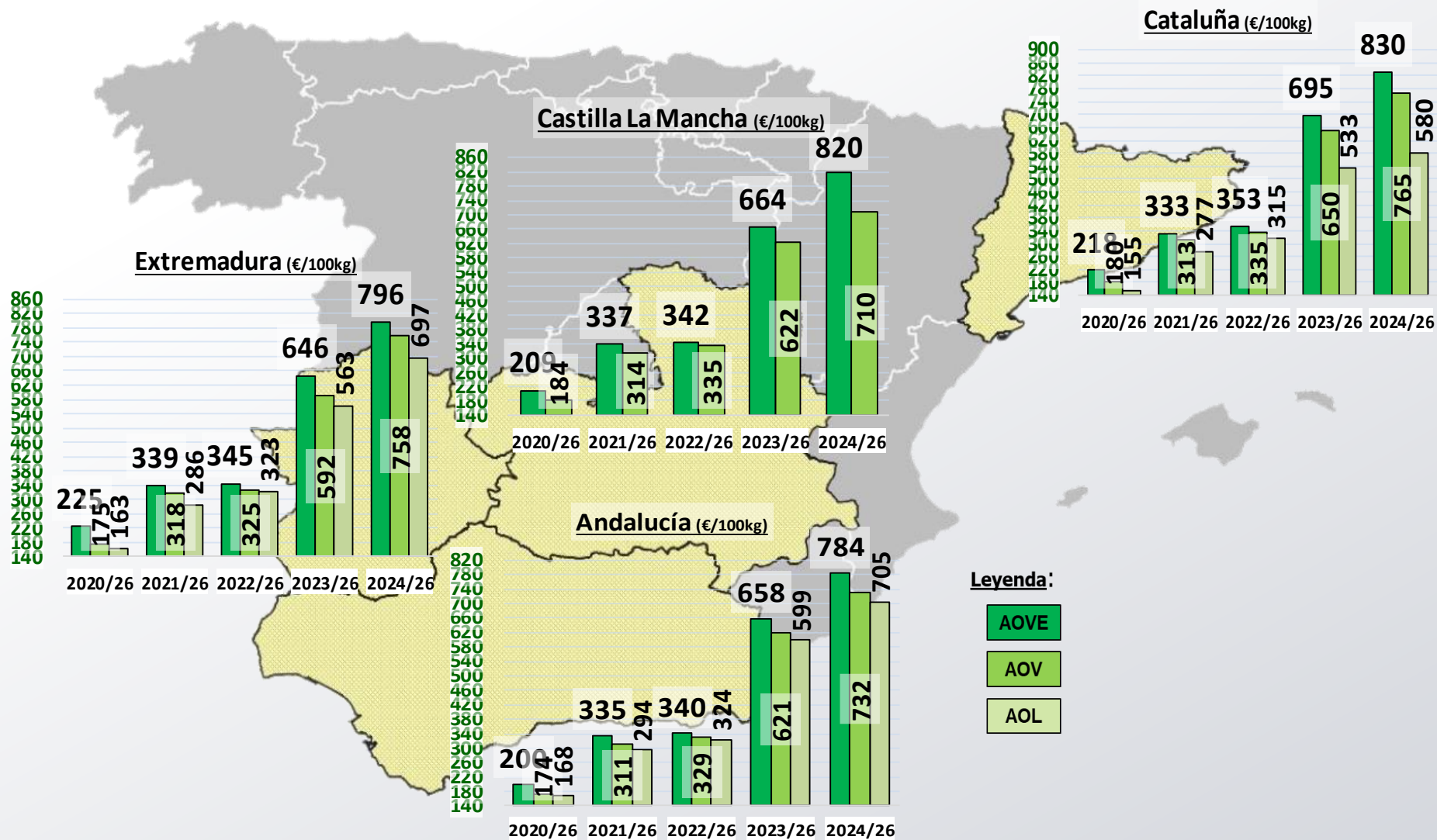
Inicio



Siguiente

PRECIOS CCAA

Precios por categoría (€/100kg). Últimas 5 Campañas



Inicio



Siguiente

PRECIOS INTERNACIONALES

Precios por categoría (€/100kg). Última Semana

Últimos datos publicados: SEMANA 26/2024

Categoría	Semana (€/100kg)	vs. Semana Anterior	vs. Campaña anterior	vs. Inicio Campaña	vs. España
-----------	------------------	---------------------	----------------------	--------------------	------------



ITALIA					
AOVE	935,00	↓ -0,3%	↑ 21,1%	↑ 3,7%	↑ 18,1%
AOV	781,00	↓ -0,4%	↑ 18,3%	↑ 1,0%	↑ 6,4%
AOL	567,00	↓ -1,0%	↑ 4,2%	↓ -11,7%	↓ -18,9%
AOR	713,00	↓ -1,0%	↑ 14,8%	↓ -3,6%	↓ -0,5%



GRECIA					
AOVE	788,50	↑ 1,09%	↑ 27,6%	↑ 0,4%	↓ -0,4%
AOV	670,00	↓ -1,5%	↑ 34,0%	↑ 11,7%	↓ -8,7%
AOL	500,00	→ 0,0%	↑ 28,2%	↑ 6,4%	↓ -28,5%



TÚNEZ					
AOVE	783,00	→ 0,0%	↑ 23,7%	↓ -4,9%	↓ -1,1%
AOL	6,53	→ 0,0%	↓ -98,9%	s/c	↓ -99,1%



Inicio

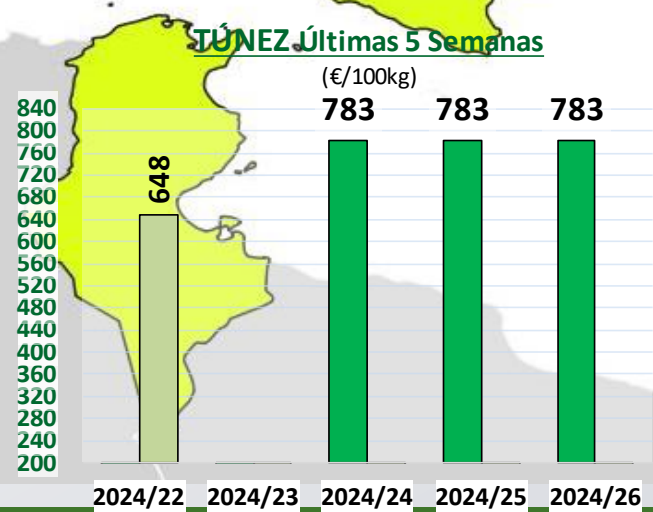
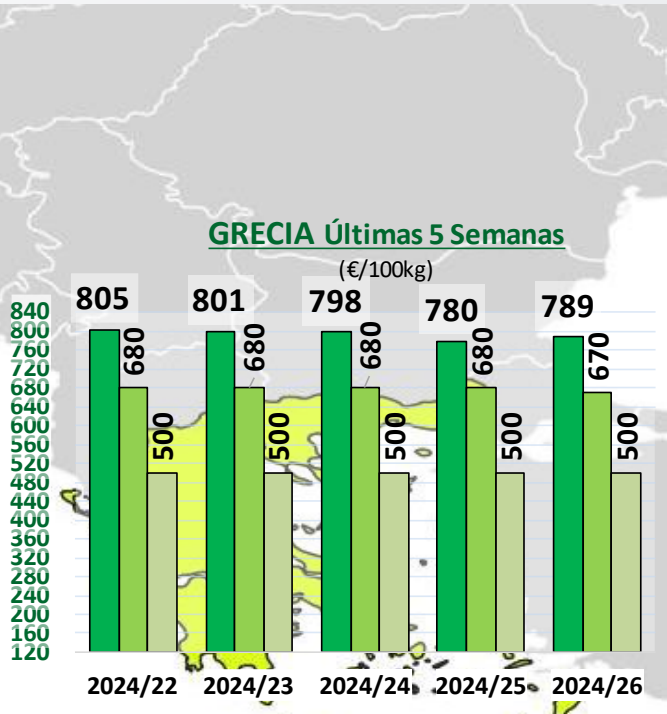
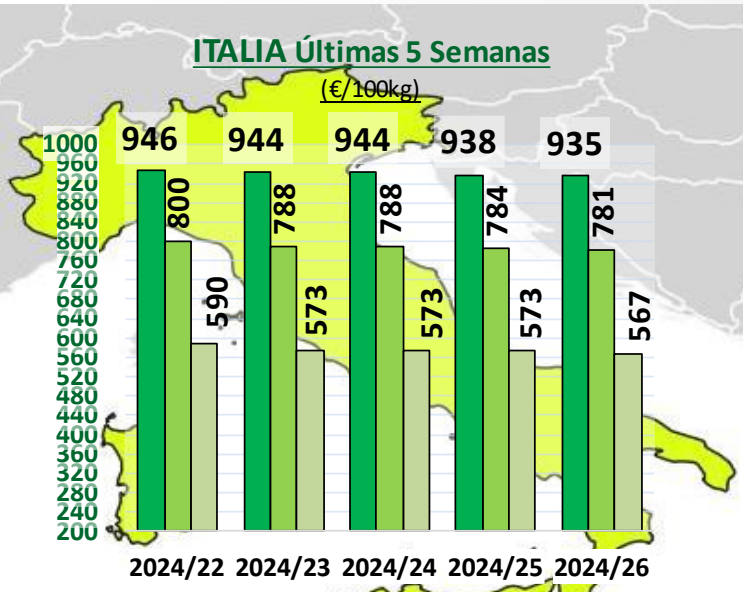
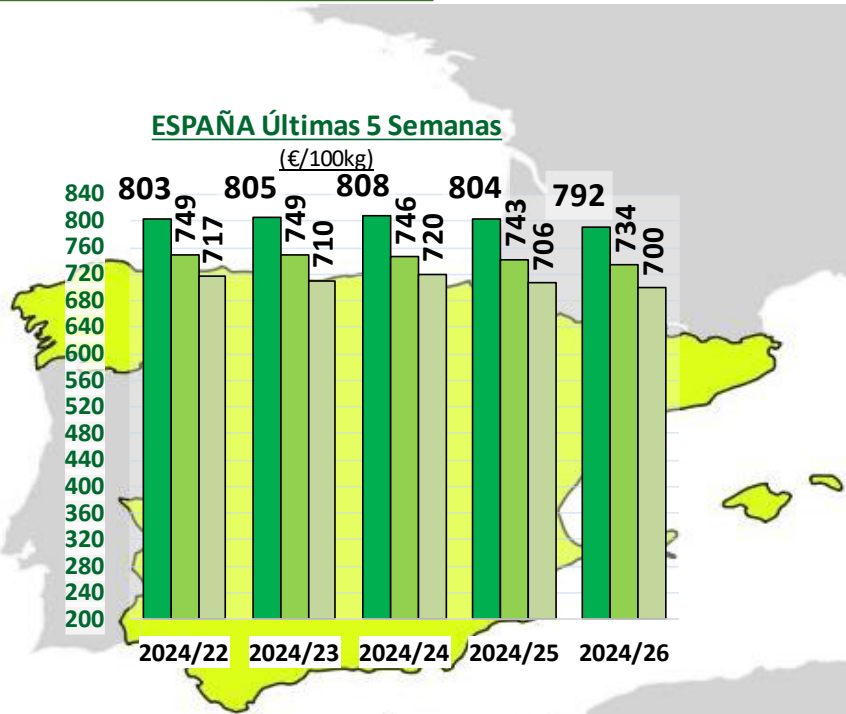


Siguiente

Últimos datos publicados: SEMANA 26/2024

PRECIOS INTERNACIONALES

Precios por categoría (€/100kg). Últimas 5 Semanas



Leyenda:

- AOVE
- AOV
- AOL



Siguiente

Últimos datos publicados: SEMANA 26/2024

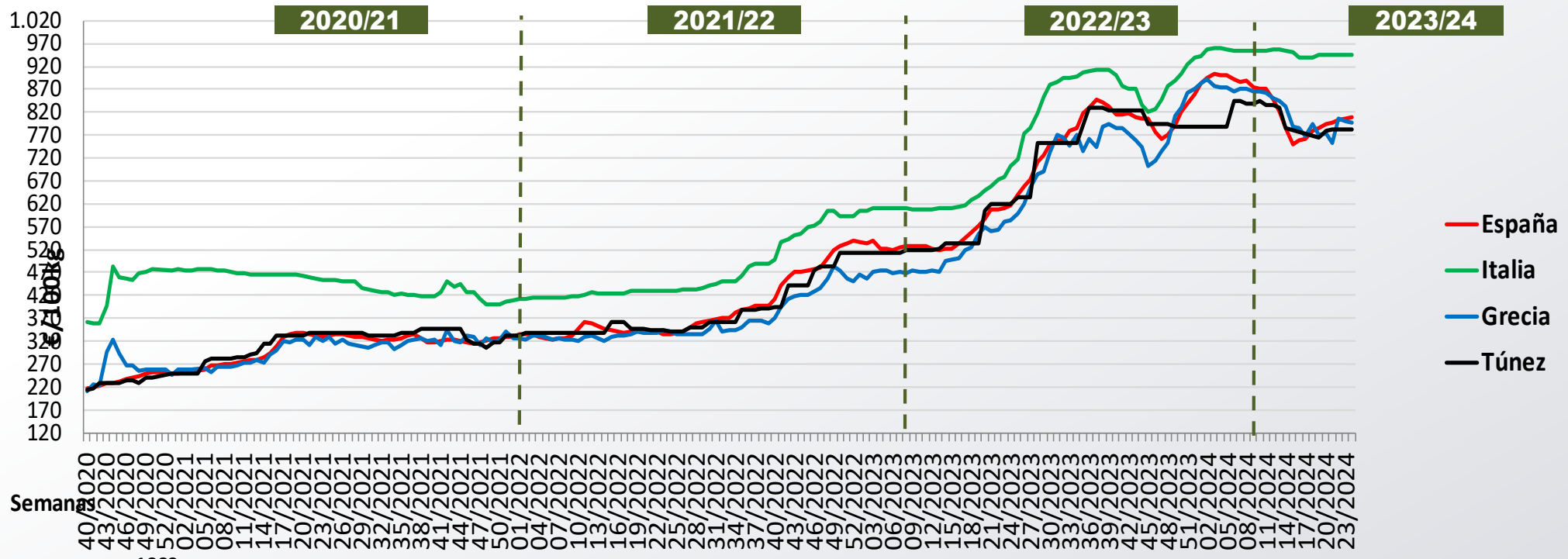
MINISTERIO DE AGRICULTURA, PESCA Y ALIMENTACIÓN

Dirección General de Producciones y Mercados Agrarios

Subdirección General de Cultivos Herbáceos e Industriales y Aceite de Oliva

PRECIOS INTERNACIONALES

Precios categoría Virgen Extra (€/100kg). Últimas 3 Campañas



Inicio



Siguiente

Últimos datos publicados: SEMANA 26/2024

ANEXO Mercados Representativos de España



Mercados representativos Unidad: €/100 kg	Semana:	22/2024	23/2024	24/2024	25/2024	26/2024	Variación respecto a:			
	Fecha:	27/05-02/06	03-09/06	10-16/06	17-23/06	ene-00	Última Semana (€/100kg)	Última Semana (%)	Inicio de Campaña (%)	Misma Semana Campaña Anterior (%)
Aceite de Oliva Virgen Extra - AOVE (menos de 0,8º)	Jaén	788,00	790,50	798,00	794,50	781,00	-13,50	-1,7%	-3,2%	49,8%
	Córdoba	797,00	798,50	795,00	797,50	782,50	-15,00	-1,9%	-3,1%	50,2%
	Málaga	804,00	826,00	830,50	800,00	791,50	-8,50	-1,1%	-1,5%	52,5%
	Sevilla	799,00	801,00	823,50	827,50	795,00	-32,50	-3,9%	-1,7%	52,2%
	Toledo	795,00	802,00	789,00	794,00	750,00	-44,00	-5,5%	-7,7%	42,2%
	Badajoz	812,50	802,00	816,50	802,00	795,50	-6,50	-0,8%	-4,2%	49,9%
	Ciudad Real	861,00	860,00	859,50	860,00	859,98	-0,02	0,0%	5,8%	63,5%
	Granada	793,50	794,50	789,50	784,00	781,50	-2,50	-0,3%	-4,7%	52,2%
Tarragona	840,00	840,00	840,00	840,00	830,00	-10,00	-1,2%	-2,4%	50,9%	
Aceite de Oliva Virgen - AOV (de 0,8º a 2º)	Jaén	755,00	755,00	745,50	745,50	732,50	-13,00	-1,7%	-1,7%	50,9%
	Badajoz	762,50	762,50	762,50	757,50	757,50	0,00	0,0%	9,3%	51,8%
	Córdoba	739,00	739,00	739,00	727,50	727,50	0,00	0,0%	0,3%	47,6%
	Tarragona	785,00	780,00	775,00	775,00	765,00	-10,00	-1,3%	-4,4%	47,1%
	Granada	751,50	751,50	748,50	742,50	741,50	-1,00	-0,1%	0,4%	51,3%
	Sevilla	725,00	725,00	742,50	743,50	733,50	-10,00	-1,3%	-0,4%	50,8%
	Toledo	750,00	748,00	738,00	748,00	710,00	-38,00	-5,1%	-3,7%	46,1%
Aceite de Oliva Lampante - AOL (más de 2º)	Jaén	730,00	716,00	730,50	726,50	705,00	-21,50	-3,0%	-0,5%	46,9%
	Córdoba	719,00	719,00	725,00	687,50	705,00	17,50	2,5%	-0,6%	47,2%
	Tarragona	590,00	590,00	590,00	590,00	580,00	-10,00	-1,7%	0,0%	36,5%
	Badajoz	702,00	710,00	710,00	710,00	697,00	-13,00	-1,8%	3,8%	53,7%
	Málaga	668,50	674,50	678,50	683,50	693,50	10,00	1,5%	-1,1%	47,4%
	Sevilla	685,00	685,00	707,50	709,00	700,00	-9,00	-1,3%	-1,6%	50,4%
Aceite de Oliva Refinado - AOR	Jaén	734,00	735,50	729,50	730,50	720,00	-10,50	-1,4%	-0,3%	49,7%
	Córdoba	738,50	739,50	737,50	734,00	728,00	-6,00	-0,8%	-2,6%	60,4%
	Sevilla	729,00	729,00	729,00	730,50	710,00	-20,50	-2,8%	-2,1%	46,1%
	Tarragona	720,00	715,00	705,00	705,00	700,00	-5,00	-0,7%	-2,1%	44,3%
Aceite de Orujo Refinado - AOR	Jaén	411,00	411,00	412,00	412,00	412,00	0,00	0,0%	29,0%	44,1%
	Córdoba	415,00	415,00	415,00	415,50	411,50	-4,00	-1,0%	38,3%	42,6%
	Tarragona	412,50	412,50	410,00	410,00	405,00	-5,00	-1,2%	22,7%	38,5%

