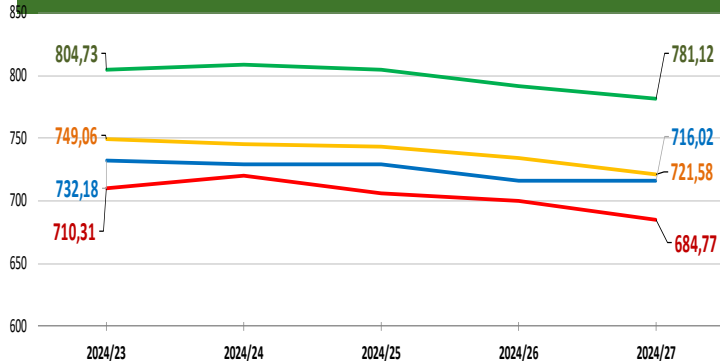


NACIONALES

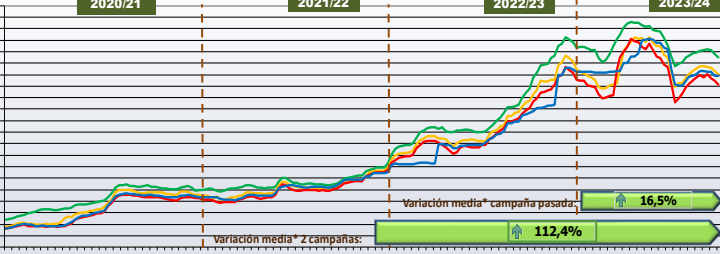
CCAA

INTERNACIONALES

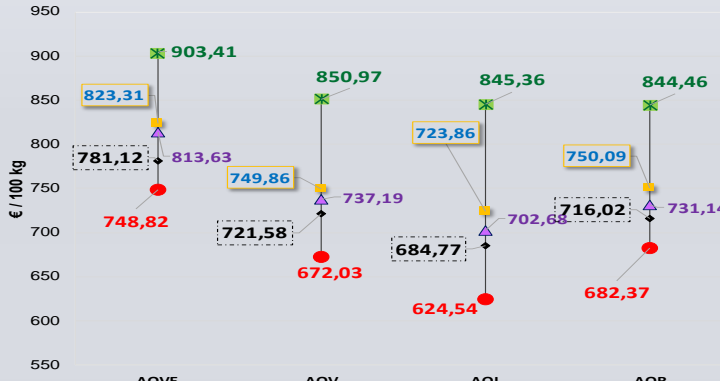
Última Semana y Últimas 5 Semanas €/100 kg



Semanas equivalentes Últimas Campañas



Precios Medios Campaña

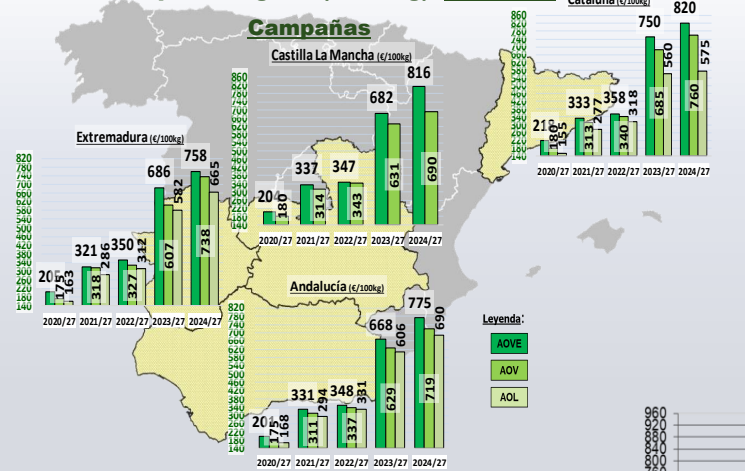


Virgen Extra	Semana				vs. Semana Anterior		vs. Últimas 5 Semanas		vs. Inicio campaña anterior	
	2024/23	2024/24	2024/25	2024/26	2024/27	€/100 kg	%	€/100 kg	%	€/100 kg
Andalucía	797,56	801,80	797,85	784,18	774,58	-9,60	-1,22%	-22,98	-2,9%	-4,3%
Castilla-La Mancha	838,68	833,58	835,74	819,55	816,23	-3,32	-0,40%	-22,45	-2,7%	0,5%
Cataluña	840,00	840,00	840,00	830,00	820,00	-10,00	-1,20%	-20,00	-2,4%	-3,5%
Extremadura	802,00	816,50	802,00	795,50	758,00	-37,50	-4,71%	-44,00	-5,5%	-8,7%
ESPAÑA	804,73	808,24	804,46	791,84	781,12	-10,72	-1,35%	-23,61	-2,93%	-4,0%

Virgen	Semana				vs. Semana Anterior		vs. Últimas 5 Semanas		vs. Inicio campaña anterior	
	2024/23	2024/24	2024/25	2024/26	2024/27	€/100 kg	%	€/100 kg	%	€/100 kg
Andalucía	747,81	743,91	740,98	731,95	719,19	-12,76	-1,74%	-28,62	-3,8%	-2,7%
Castilla-La Mancha	748,00	738,00	748,00	710,00	690,00	-20,00	-2,82%	-58,00	-7,8%	-6,4%
Cataluña	780,00	775,00	775,00	765,00	760,00	-5,00	-0,65%	-20,00	-2,6%	-5,0%
Extremadura	762,50	762,50	757,50	757,50	737,50	-20,00	-2,64%	-25,00	-3,3%	2,6%
ESPAÑA	749,06	745,76	742,92	734,01	721,58	-12,43	-1,69%	-27,48	-3,67%	-2,1%

Lampante	Semana				vs. Semana Anterior		vs. Últimas 5 Semanas		vs. Inicio campaña anterior	
	2024/23	2024/24	2024/25	2024/26	2024/27	€/100 kg	%	€/100 kg	%	€/100 kg
Andalucía	714,24	725,64	711,62	704,91	690,24	-14,67	-2,08%	-24,01	-3,4%	-2,6%
Cataluña	590,00	590,00	590,00	580,00	575,00	-5,00	-0,86%	-15,00	-2,5%	-0,9%
Extremadura	710,00	710,00	710,00	697,00	665,00	-32,00	-4,59%	-45,00	-6,3%	-1,0%
ESPAÑA	710,31	720,49	706,31	699,53	684,77	-14,76	-2,11%	-25,54	-3,60%	-2,5%

Precios por categoría (€/100kg). Últimas 5



Semana 27/2024
(del 1 al 7 de julio de 2024)

Últimos datos publicados: SEMANA 26/2024

Categoría	Semana (€/100kg)	vs. Semana Anterior	vs. Campaña anterior	vs. Inicio Campaña	vs. España
AOVE	935,00	-0,3%	21,1%	3,7%	18,1%
AOV	781,00	-0,4%	18,3%	1,0%	6,4%
AOL	567,00	-1,0%	4,2%	-11,7%	-18,9%
AOR	713,00	-1,0%	14,8%	-3,6%	-0,5%

ITALIA

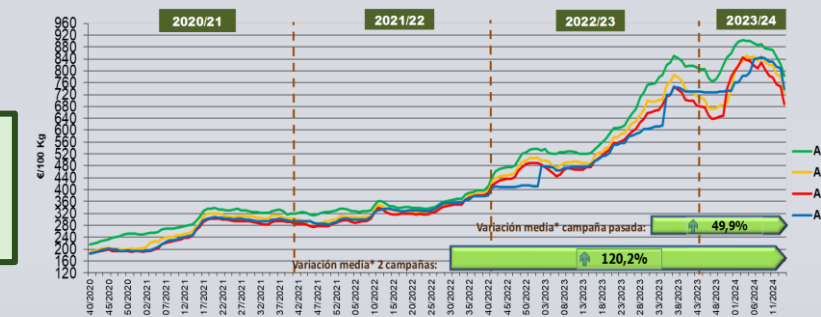
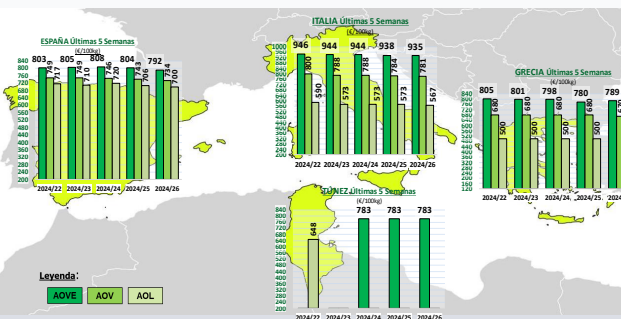
AOVE	935,00	-0,3%	21,1%	3,7%	18,1%
AOV	781,00	-0,4%	18,3%	1,0%	6,4%
AOL	567,00	-1,0%	4,2%	-11,7%	-18,9%
AOR	713,00	-1,0%	14,8%	-3,6%	-0,5%

GRECIA

AOVE	788,50	1,09%	27,6%	0,4%	-0,4%
AOV	670,00	-1,5%	34,0%	11,7%	-8,7%
AOL	500,00	0,0%	28,2%	6,4%	-28,5%

TÚNEZ

AOVE	783,00	0,0%	23,7%	-4,9%	-1,1%
AOL	6,28	-3,8%	-98,9%	s/c	-99,1%



PRECIOS NACIONALES

Precios por categoría (€/100kg). Última Semana

CATEGORIA	SEMANA		Variación vs. Semana Anterior		Variaciones vs.			
	2024/26	2024/27	€/100 kg	%	Inicio Campaña Semana 40/2023	Misma semana campaña anterior	Misma semana 2 campañas anteriores	Media de cuatro campañas anteriores
	10-16/06	10-16/06						
Aceite de oliva virgen extra	791,84	781,12	↓ -10,72	↓ -1,35%	↓ -4,00%	↑ 16,14%	↑ 123,99%	↑ 101,09%
Aceite de oliva virgen	734,01	721,58	↓ -12,43	↓ -1,69%	↓ -2,12%	↑ 14,60%	↑ 112,35%	↑ 98,56%
Aceite de oliva lampante	699,53	684,77	↓ -14,76	↓ -2,11%	↓ -2,55%	↑ 13,31%	↑ 106,05%	↑ 95,76%
Aceite de oliva refinado	716,44	716,02	↓ -0,42	↓ -0,06%	↓ -2,07%	↑ 22,09%	↑ 107,34%	↑ 104,03%
Aceite de orujo de oliva refinado**	411,52	411,52	→ 0,00	→ 0,00%	↑ 31,1%	↑ 31,31%	↑ 49,21%	↑ 94,42%
MEDIA SIN ORUJO	735,46	725,87	↓ -9,58	↓ -1,30%	↓ -2,7%	↑ 16,5%	↑ 112,4%	↑ 99,9%



Inicio

Descensos en todas las categorías de aceite de oliva

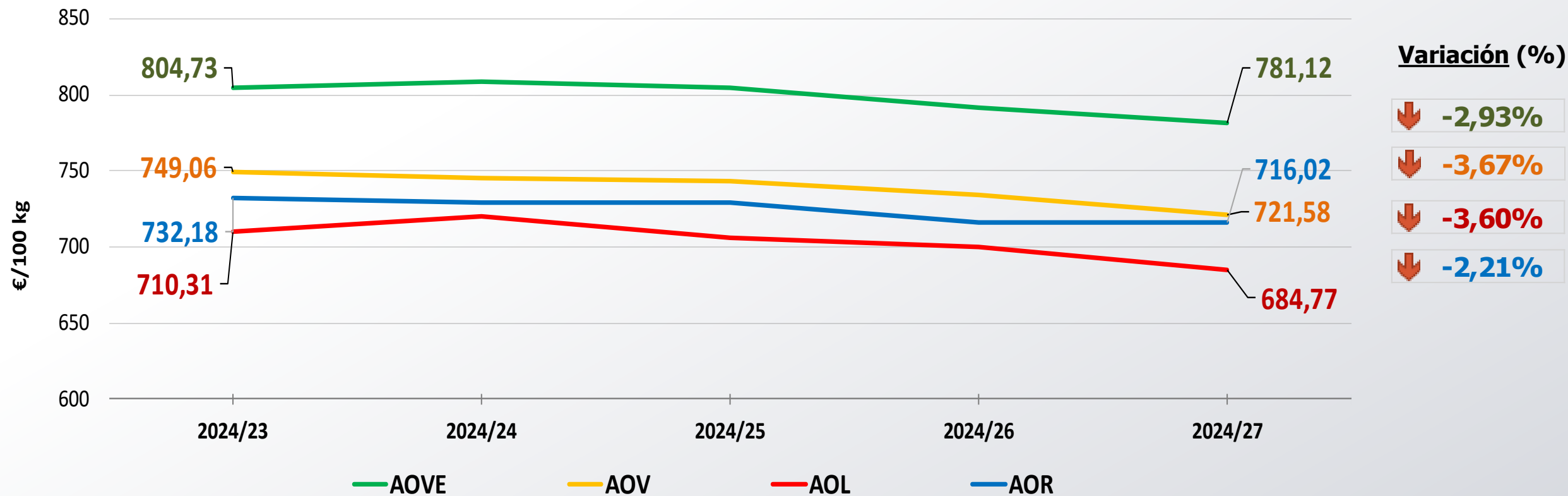


Siguiente

**Nota: El precio medio nacional se obtiene a partir de la ponderación de las cotizaciones en Jaén, Córdoba, Tarragona y otros mercados representativos

PRECIOS NACIONALES

Precios por categoría (€/100kg). Últimas 5 Semanas



Inicio

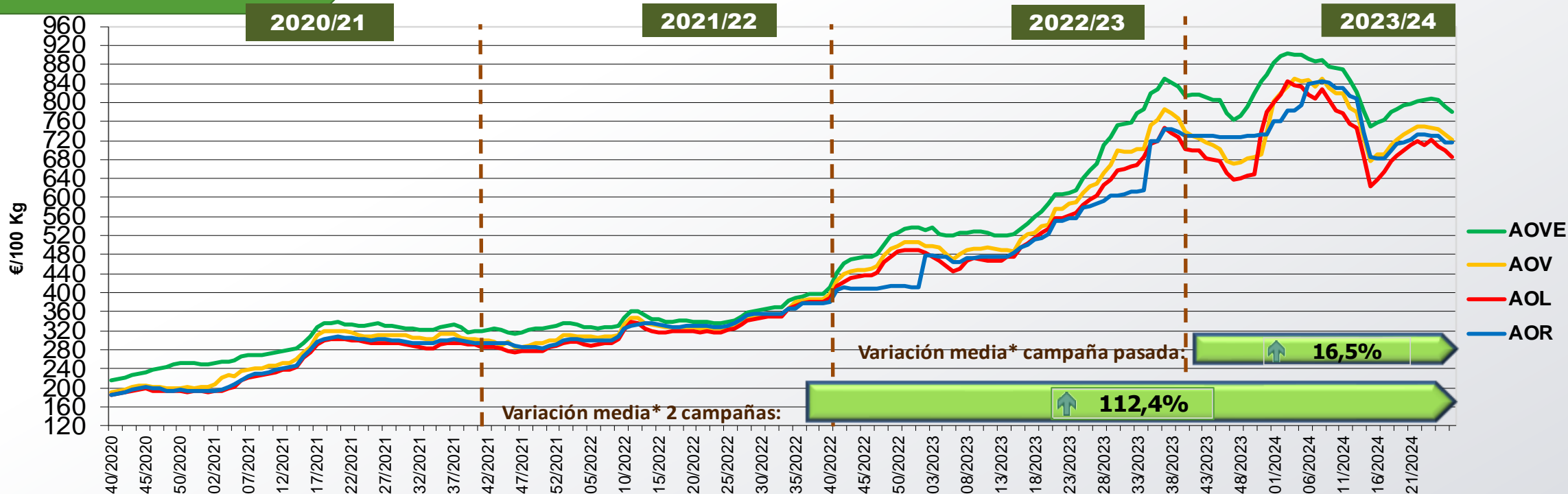
Precios inferiores a los registrados hace 5 semanas



Siguiente

PRECIOS NACIONALES

Precios por categoría (€/100kg). Últimas 5 Campañas



CATEGORÍA	Semana 27 de las últimas 5 campañas					Variación vs.	
	2020/27	2021/27	2022/27	2023/27	2024/27	Campaña Anterior	2 Campañas Anteriores
Aceite de oliva virgen extra	200,67	331,80	348,73	672,56	781,12	↑ 16,1%	↑ 124,0%
Aceite de oliva virgen	174,23	309,97	339,81	629,63	721,58	↑ 14,6%	↑ 112,3%
Aceite de oliva lampante	168,79	293,71	332,33	604,34	684,77	↑ 13,3%	↑ 106,1%
Aceite de oliva refinado	170,05	301,94	345,34	586,46	716,02	↑ 22,1%	↑ 107,3%
Aceite de orujo de oliva refinado**	95,04	162,42	275,79	313,40	411,52	↑ 31,3%	↑ 49,2%
MEDIA SIN ORUJO	178,43	309,36	341,55	623,25	725,87	↑ 16,5%	↑ 112,4%



Inicio



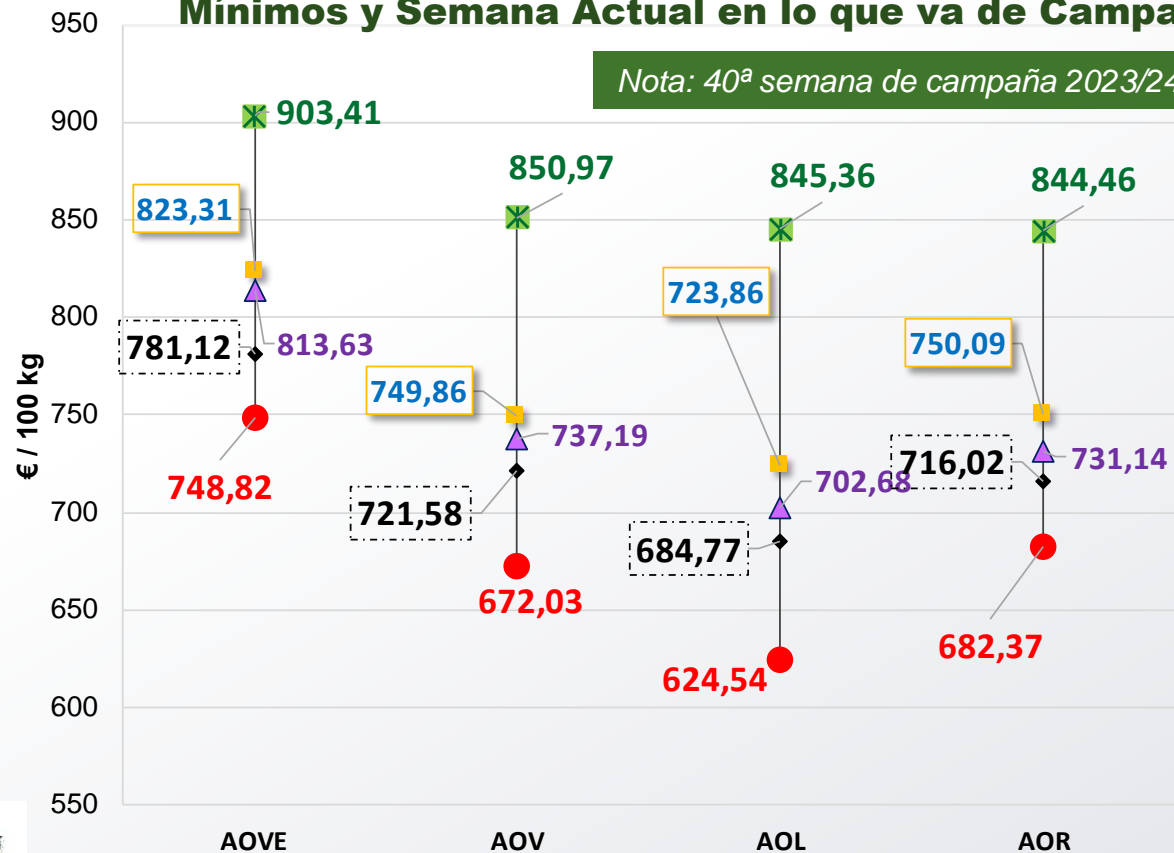
Siguiente

*Se refiere a la media de las variaciones de las diferentes categorías de aceite de oliva en la última semana respecto a 12 meses y 24 meses previos.

**Nota: El precio medio nacional se obtiene a partir de la ponderación de las cotizaciones en Jaén, Córdoba, Tarragona y otros mercados representativos

PRECIOS NACIONALES

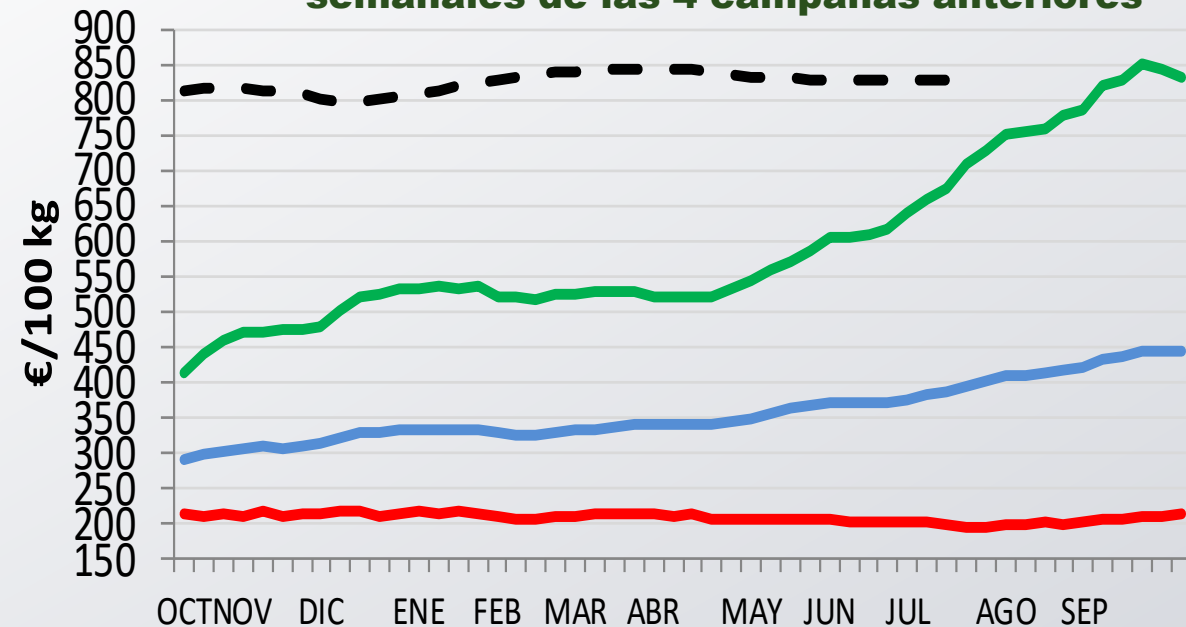
Cotizaciones de Inicio de Campaña, Máximos, Medios, Mínimos y Semana Actual en lo que va de Campaña



Inicio

- ▲ Inicio Campaña Semana 40/2023
- ✕ Máximo de Campaña
- Mínimo de Campaña
- ◆ Semana Actual: 27/2024
- Precio medio en lo que va de campaña

Evolución precio medio semanal de AOVE respecto las máximas y mínimas semanales de las 4 campañas anteriores



- Máximo cuatro campañas
- Media cuatro campañas
- Mínimo cuatro campañas
- - Precio medio campaña en curso



Siguiente

PRECIOS CCAA

Precios por categoría (€/100kg). Últimas 5 Semanas


Virgen Extra	Semana					vs. Semana Anterior		vs. Últimas 5 Semanas		vs.	
	2024/23	2024/24	2024/25	2024/26	2024/27	€/100 kg	%	€/100 kg	%	Inicio campaña	Campaña anterior
Andalucía	797,56	801,80	797,85	784,18	774,58	↓ -9,60	↓ -1,22%	↓ -22,98	↓ -2,9%	↓ -4,3%	↑ 15,9%
Castilla-La Mancha	838,68	833,58	835,74	819,55	816,23	↓ -3,32	↓ -0,40%	↓ -22,45	↓ -2,7%	↑ 0,5%	↑ 19,7%
Cataluña	840,00	840,00	840,00	830,00	820,00	↓ -10,00	↓ -1,20%	↓ -20,00	↓ -2,4%	↓ -3,5%	↑ 9,3%
Extremadura	802,00	816,50	802,00	795,50	758,00	↓ -37,50	↓ -4,71%	↓ -44,00	↓ -5,5%	↓ -8,7%	↑ 10,5%
ESPAÑA	804,73	808,24	804,46	791,84	781,12	↓ -10,72	↓ -1,35%	↓ -23,61	↓ -2,93%	↓ -4,0%	↑ 16,1%

Vírgen	Semana					vs. Semana Anterior		vs. Últimas 5 Semanas		vs.	
	2024/23	2024/24	2024/25	2024/26	2024/27	€/100 kg	%	€/100 kg	%	Inicio campaña	Campaña anterior
Andalucía	747,81	743,91	740,98	731,95	719,19	↓ -12,76	↓ -1,74%	↓ -28,62	↓ -3,8%	↓ -2,7%	↑ 14,4%
Castilla-La Mancha	748,00	738,00	748,00	710,00	690,00	↓ -20,00	↓ -2,82%	↓ -58,00	↓ -7,8%	↓ -6,4%	↑ 9,4%
Cataluña	780,00	775,00	775,00	765,00	760,00	↓ -5,00	↓ -0,65%	↓ -20,00	↓ -2,6%	↓ -5,0%	↑ 10,9%
Extremadura	762,50	762,50	757,50	757,50	737,50	↓ -20,00	↓ -2,64%	↓ -25,00	↓ -3,3%	↑ 6,4%	↑ 21,6%
ESPAÑA	749,06	745,76	742,92	734,01	721,58	↓ -12,43	↓ -1,69%	↓ -27,48	↓ -3,67%	↓ -2,1%	↑ 14,6%

Lampante	Semana					vs. Semana Anterior		vs. Últimas 5 Semanas		vs.	
	2024/23	2024/24	2024/25	2024/26	2024/27	€/100 kg	%	€/100 kg	%	Inicio campaña	Campaña anterior
Andalucía	714,24	725,64	711,62	704,91	690,24	↓ -14,67	↓ -2,08%	↓ -24,01	↓ -3,4%	↓ -2,6%	↑ 13,9%
Cataluña	590,00	590,00	590,00	580,00	575,00	↓ -5,00	↓ -0,86%	↓ -15,00	↓ -2,5%	↓ -0,9%	↑ 2,7%
Extremadura	710,00	710,00	710,00	697,00	665,00	↓ -32,00	↓ -4,59%	↓ -45,00	↓ -6,3%	↓ -1,0%	↑ 14,3%
ESPAÑA	710,31	720,49	706,31	699,53	684,77	↓ -14,76	↓ -2,11%	↓ -25,54	↓ -3,60%	↓ -2,5%	↑ 13,3%



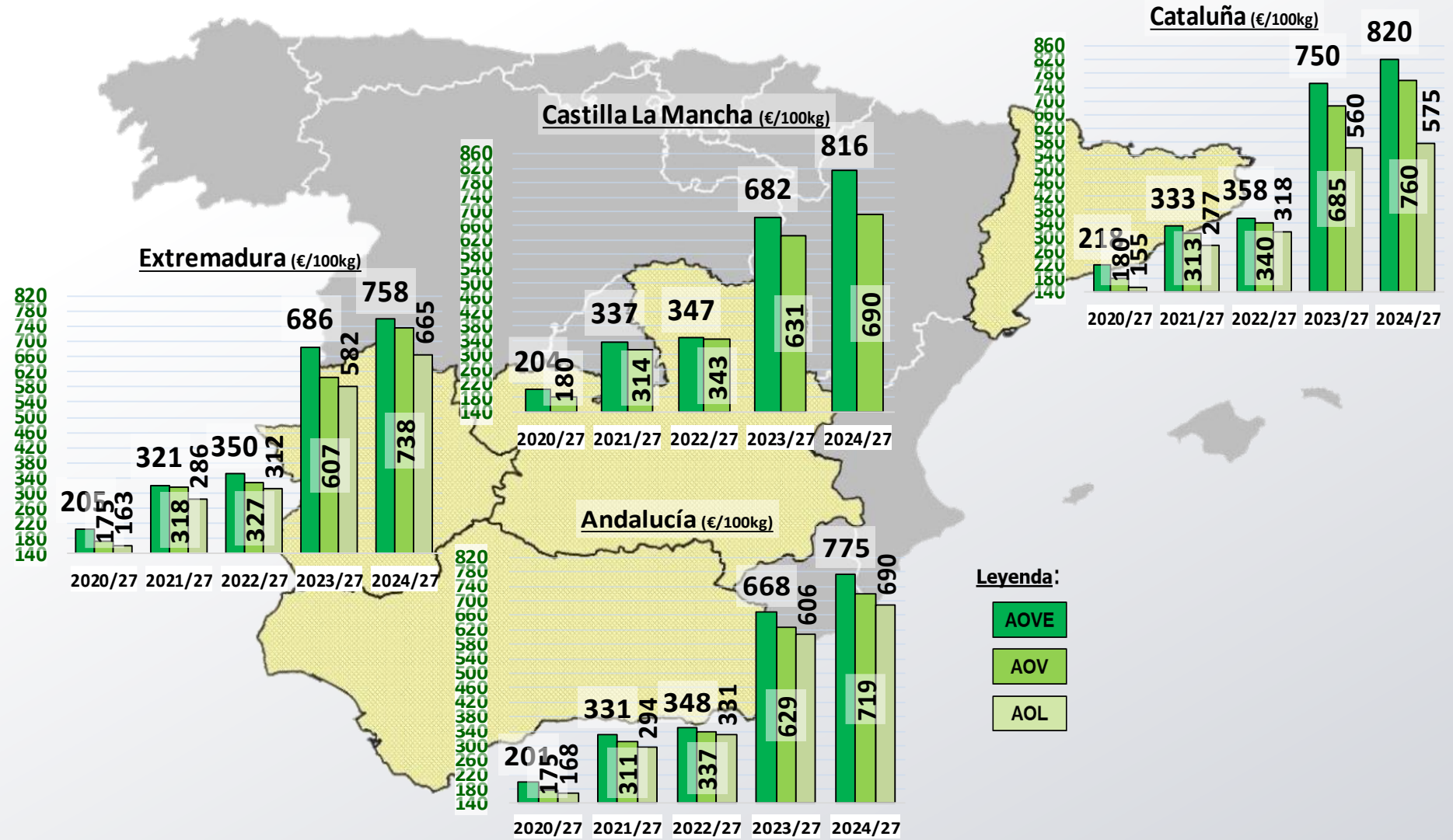
Inicio



Siguiente

PRECIOS CCAA

Precios por categoría (€/100kg). Últimas 5 Campañas



Inicio



Siguiente

PRECIOS INTERNACIONALES

Precios por categoría (€/100kg). Última Semana

Últimos datos publicados: SEMANA 26/2024

Categoría	Semana (€/100kg)	vs. Semana Anterior	vs. Campaña anterior	vs. Inicio Campaña	vs. España
-----------	------------------	---------------------	----------------------	--------------------	------------



ITALIA					
AOVE	935,00	↓ -0,3%	↑ 21,1%	↑ 3,7%	↑ 18,1%
AOV	781,00	↓ -0,4%	↑ 18,3%	↑ 1,0%	↑ 6,4%
AOL	567,00	↓ -1,0%	↑ 4,2%	↓ -11,7%	↓ -18,9%
AOR	713,00	↓ -1,0%	↑ 14,8%	↓ -3,6%	↓ -0,5%



GRECIA					
AOVE	788,50	↑ 1,09%	↑ 27,6%	↑ 0,4%	↓ -0,4%
AOV	670,00	↓ -1,5%	↑ 34,0%	↑ 11,7%	↓ -8,7%
AOL	500,00	→ 0,0%	↑ 28,2%	↑ 6,4%	↓ -28,5%



TÚNEZ					
AOVE	783,00	→ 0,0%	↑ 23,7%	↓ -4,9%	↓ -1,1%
AOL	6,28	↓ -3,8%	↓ -98,9%	s/c	↓ -99,1%



Inicio

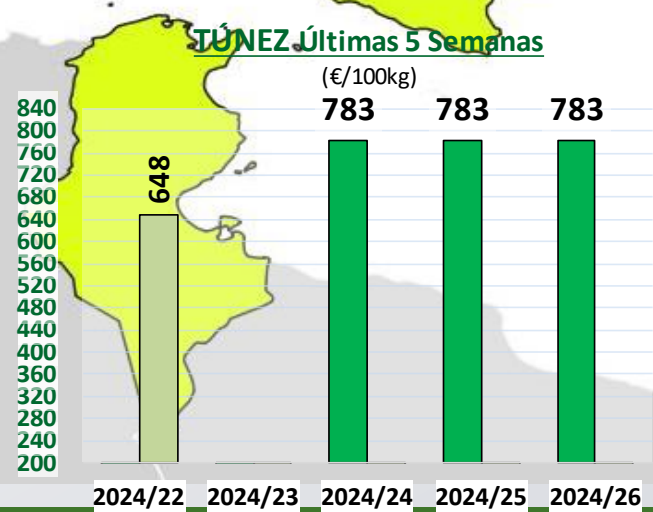
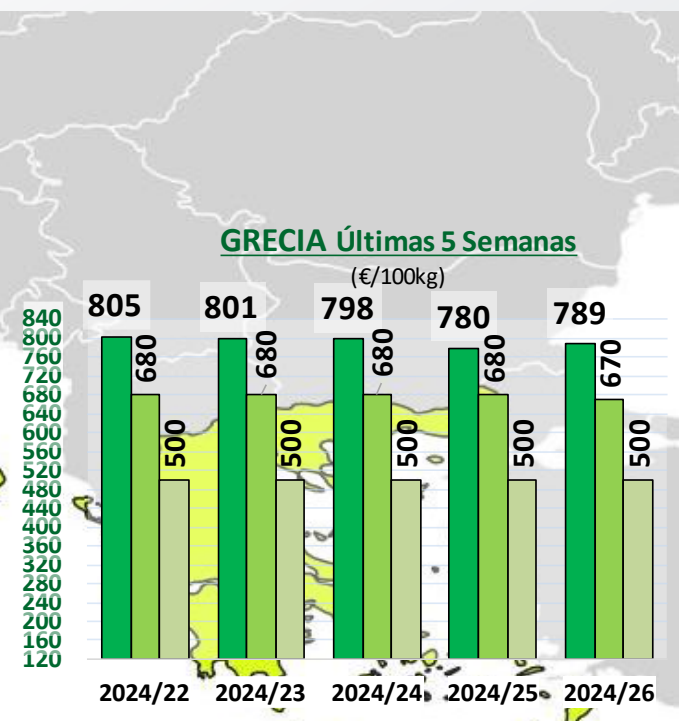
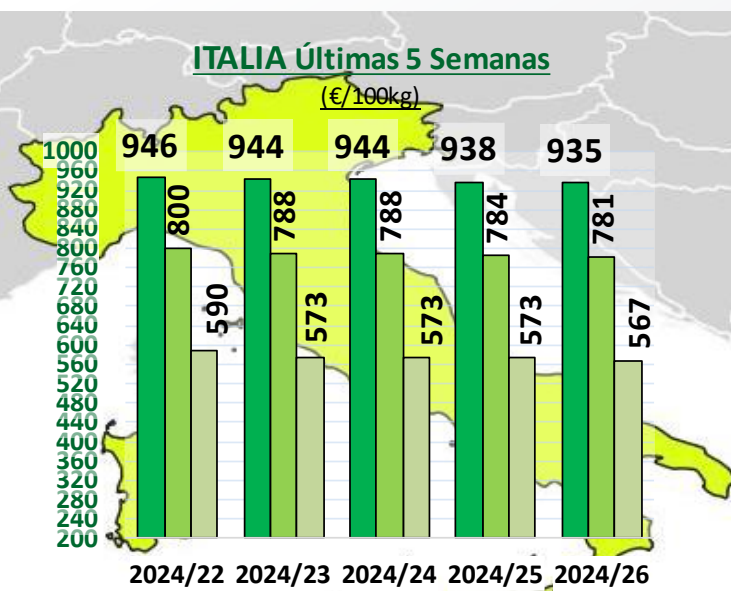
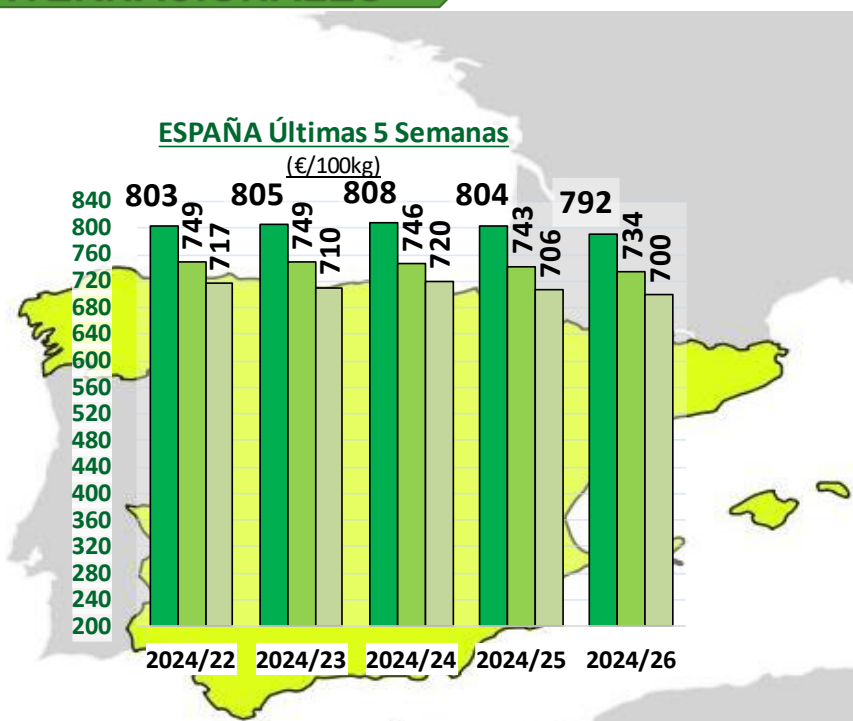


Siguiente

Últimos datos publicados: SEMANA 26/2024

PRECIOS INTERNACIONALES

Precios por categoría (€/100kg). Últimas 5 Semanas



Leyenda:

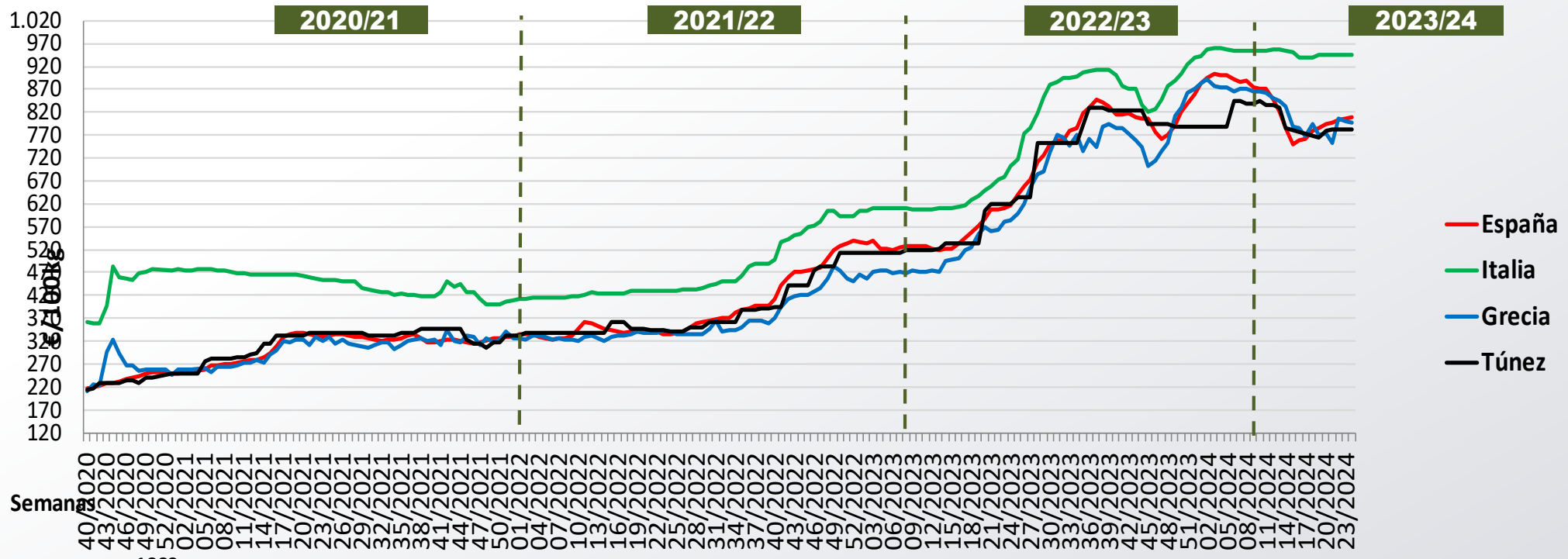
- AOVE
- AOV
- AOL



Últimos datos publicados: SEMANA 26/2024

PRECIOS INTERNACIONALES

Precios categoría Virgen Extra (€/100kg). Últimas 3 Campañas



Inicio



Siguiente

Últimos datos publicados: SEMANA 26/2024

ANEXO Mercados Representativos de España



Mercados representativos Unidad: €/100 kg	Semana:	23/2024	24/2024	25/2024	26/2024	27/2024	Variación respecto a:			
	Fecha:	03-09/06	10-16/06	17-23/06	24-30/06	1-7/07	Última Semana (€/100kg)	Última Semana (%)	Inicio de Campaña (%)	Misma Semana Campaña Anterior (%)
Aceite de Oliva Virgen Extra - AOVE (menos de 0,8º)	Jaén	790,50	798,00	794,50	781,00	756,00	-25,00	-3,2%	-6,3%	45,0%
	Córdoba	798,50	795,00	797,50	782,50	772,50	-10,00	-1,3%	-4,3%	48,3%
	Málaga	826,00	830,50	800,00	791,50	791,50	0,00	0,0%	-1,5%	52,5%
	Sevilla	801,00	823,50	827,50	795,00	807,50	12,50	1,6%	-0,2%	54,5%
	Toledo	802,00	789,00	794,00	750,00	745,00	-5,00	-0,7%	-8,3%	41,2%
	Badajoz	802,00	816,50	802,00	795,50	758,00	-37,50	-4,7%	-8,7%	42,8%
	Ciudad Real	860,00	859,50	860,00	859,98	857,64	-2,34	-0,3%	5,6%	63,0%
	Granada	794,50	789,50	784,00	781,50	781,50	0,00	0,0%	-4,7%	52,2%
Tarragona	840,00	840,00	840,00	830,00	820,00	-10,00	-1,2%	-3,5%	49,1%	
Aceite de Oliva Virgen - AOV (de 0,8º a 2º)	Jaén	755,00	745,50	745,50	732,50	712,50	-20,00	-2,7%	-4,4%	46,8%
	Badajoz	762,50	762,50	757,50	757,50	737,50	-20,00	-2,6%	6,4%	47,7%
	Córdoba	739,00	739,00	727,50	727,50	725,00	-2,50	-0,3%	0,0%	47,1%
	Tarragona	780,00	775,00	775,00	765,00	760,00	-5,00	-0,7%	-5,0%	46,2%
	Granada	751,50	748,50	742,50	741,50	741,50	0,00	0,0%	0,4%	51,3%
	Sevilla	725,00	742,50	743,50	733,50	733,50	0,00	0,0%	-0,4%	50,8%
	Toledo	748,00	738,00	748,00	710,00	690,00	-20,00	-2,8%	-6,4%	42,0%
Aceite de Oliva Lampante - AOL (más de 2º)	Jaén	716,00	730,50	726,50	705,00	685,00	-20,00	-2,8%	-3,3%	42,7%
	Córdoba	719,00	725,00	687,50	705,00	695,00	-10,00	-1,4%	-2,0%	45,1%
	Tarragona	590,00	590,00	590,00	580,00	575,00	-5,00	-0,9%	-0,9%	35,3%
	Badajoz	710,00	710,00	710,00	697,00	665,00	-32,00	-4,6%	-1,0%	46,6%
	Málaga	674,50	678,50	683,50	693,50	693,50	0,00	0,0%	-1,1%	47,4%
	Sevilla	685,00	707,50	709,00	700,00	700,00	0,00	0,0%	-1,6%	50,4%
Aceite de Oliva Refinado - AOR	Jaén	735,50	729,50	730,50	720,00	720,00	0,00	0,0%	-0,3%	49,7%
	Córdoba	739,50	737,50	734,00	728,00	730,00	2,00	0,3%	-2,3%	60,8%
	Sevilla	729,00	729,00	730,50	710,00	710,00	0,00	0,0%	-2,1%	46,1%
	Tarragona	715,00	705,00	705,00	700,00	690,00	-10,00	-1,4%	-3,5%	42,3%
Aceite de Orujo Refinado - AOR	Jaén	411,00	412,00	412,00	412,00	412,00	0,00	0,0%	29,0%	44,1%
	Córdoba	415,00	415,00	415,50	411,50	411,50	0,00	0,0%	38,3%	42,6%
	Tarragona	412,50	410,00	410,00	405,00	405,00	0,00	0,0%	22,7%	38,5%



DIRECCION GENERAL DE PRODUCCIONES Y MERCADOS AGRARIOS

SUBDIRECCION GENERAL DE CULTIVOS HERBACEOS E INDUSTRIALES Y ACEITE DE OLIVA



Inicio