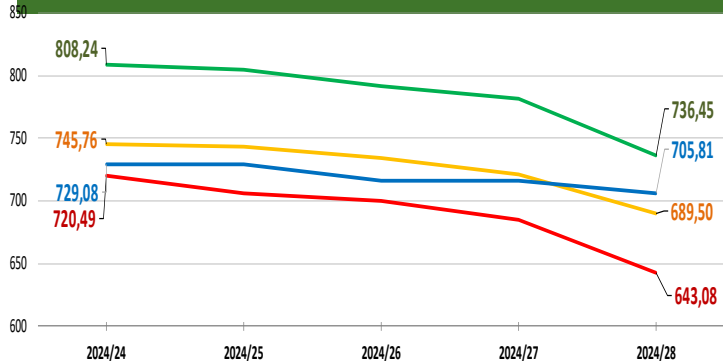


NACIONALES

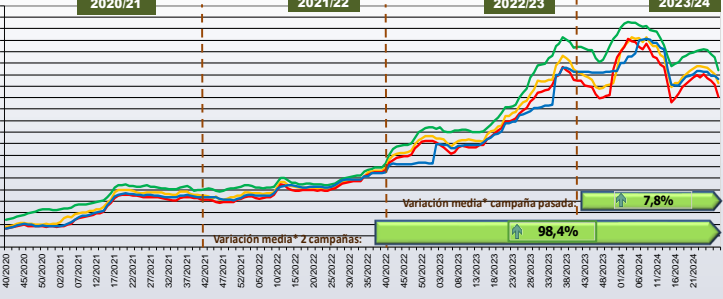
CCAA

INTERNACIONALES

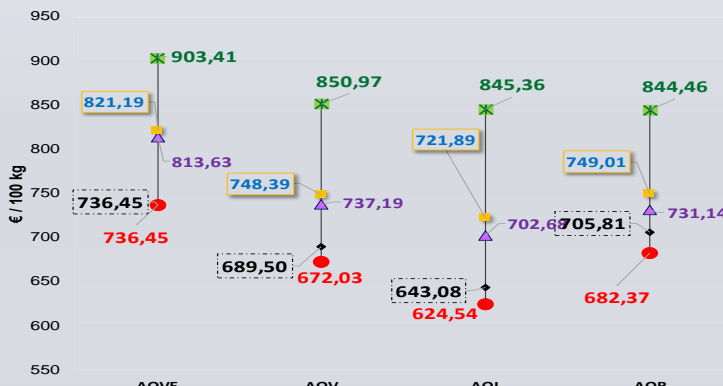
Última Semana y Últimas 5 Semanas €/100 kg



Semanas equivalentes Últimas Campañas



Precios Medios Campaña

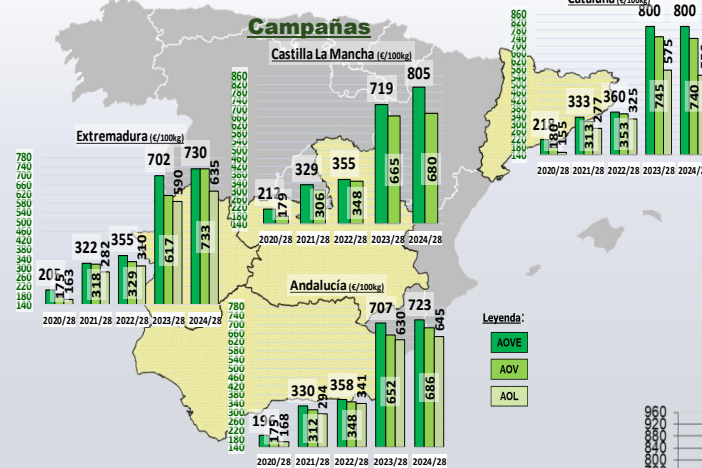


| Virgen Extra | Semana | | | | vs. Semana Anterior | | vs. Últimas 5 Semanas | | vs. Inicio campaña vs. Campaña anterior | | |
|--------------------|---------------|---------------|---------------|---------------|---------------------|---------------|-----------------------|---------------|---|----------------|------------------|
| | 2024/24 | 2024/25 | 2024/26 | 2024/27 | 2024/28 | €/100 kg | % | €/100 kg | % | Inicio campaña | Campaña anterior |
| Andalucía | 801,80 | 797,85 | 784,18 | 774,58 | 722,81 | -51,77 | -6,68% | -78,99 | -9,9% | -10,7% | 2,2% |
| Castilla-La Mancha | 833,58 | 835,74 | 819,55 | 816,23 | 805,38 | -10,86 | -1,33% | -28,21 | -3,4% | -0,9% | 12,0% |
| Cataluña | 840,00 | 840,00 | 830,00 | 820,00 | 800,00 | -20,00 | -2,44% | -40,00 | -4,8% | -5,9% | 0,0% |
| Extremadura | 816,50 | 802,00 | 795,50 | 758,00 | 730,00 | -28,00 | -3,69% | -86,50 | -10,6% | -12,0% | 3,9% |
| ESPAÑA | 808,24 | 804,46 | 791,84 | 781,12 | 736,45 | -44,67 | -5,72% | -71,79 | -8,88% | -9,5% | 3,7% |

| Virgen | Semana | | | | vs. Semana Anterior | | vs. Últimas 5 Semanas | | vs. Inicio campaña vs. Campaña anterior | | |
|--------------------|---------------|---------------|---------------|---------------|---------------------|---------------|-----------------------|---------------|---|----------------|------------------|
| | 2024/24 | 2024/25 | 2024/26 | 2024/27 | 2024/28 | €/100 kg | % | €/100 kg | % | Inicio campaña | Campaña anterior |
| Andalucía | 743,91 | 740,98 | 731,95 | 719,19 | 685,57 | -33,62 | -4,67% | -58,34 | -7,8% | -7,2% | 5,2% |
| Castilla-La Mancha | 738,00 | 748,00 | 710,00 | 690,00 | 680,00 | -10,00 | -1,45% | -58,00 | -7,9% | -7,8% | 2,3% |
| Cataluña | 775,00 | 775,00 | 765,00 | 760,00 | 740,00 | -20,00 | -2,63% | -35,00 | -4,5% | -7,5% | -0,7% |
| Extremadura | 762,50 | 757,50 | 737,50 | 737,50 | 732,50 | -5,00 | -0,68% | -30,00 | -3,9% | -5,6% | 18,8% |
| ESPAÑA | 745,76 | 742,92 | 734,01 | 721,58 | 689,50 | -32,08 | -4,45% | -56,26 | -7,54% | -6,5% | 5,6% |

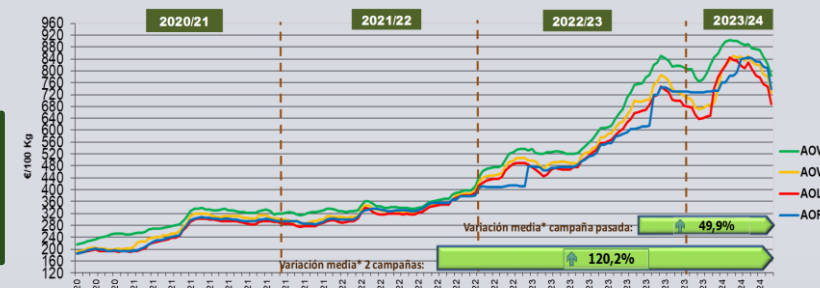
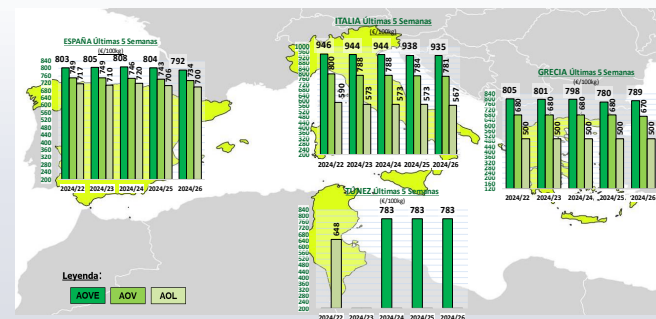
| Lampante | Semana | | | | vs. Semana Anterior | | vs. Últimas 5 Semanas | | vs. Inicio campaña vs. Campaña anterior | | |
|---------------|---------------|---------------|---------------|---------------|---------------------|---------------|-----------------------|---------------|---|----------------|------------------|
| | 2024/24 | 2024/25 | 2024/26 | 2024/27 | 2024/28 | €/100 kg | % | €/100 kg | % | Inicio campaña | Campaña anterior |
| Andalucía | 725,64 | 711,62 | 704,91 | 690,24 | 644,78 | -45,46 | -6,59% | -80,86 | -11,1% | -9,0% | 2,3% |
| Cataluña | 590,00 | 590,00 | 580,00 | 575,00 | 550,00 | -25,00 | -4,35% | -40,00 | -6,8% | -5,2% | -4,3% |
| Extremadura | 710,00 | 710,00 | 697,00 | 665,00 | 635,00 | -30,00 | -4,51% | -75,00 | -10,6% | -5,5% | 7,6% |
| ESPAÑA | 720,49 | 706,31 | 699,53 | 684,77 | 643,08 | -41,69 | -6,09% | -77,41 | -10,74% | -8,5% | 2,6% |

Precios por categoría (€/100kg). Últimas 5



Semana 28/2024
(del 8 al 14 de julio de 2024)

| Últimos datos publicados: SEMANA 26/2024 | | | | | |
|--|------------------|---------------------|----------------------|--------------------|------------|
| Categoría | Semana (€/100kg) | vs. Semana Anterior | vs. Campaña anterior | vs. Inicio Campaña | vs. España |
| ITALIA | | | | | |
| AOVE | 935,00 | -0,3% | 21,1% | 3,7% | 18,1% |
| AOV | 781,00 | -0,4% | 18,3% | 1,0% | 6,4% |
| AOL | 567,00 | -1,0% | 4,2% | -11,7% | -18,9% |
| AOR | 713,00 | -1,0% | 14,8% | -3,6% | -0,5% |
| GRECIA | | | | | |
| AOVE | 788,50 | 1,09% | 27,6% | 0,4% | -0,4% |
| AOV | 670,00 | -1,5% | 34,0% | 11,7% | -8,7% |
| AOL | 500,00 | 0,0% | 28,2% | 6,4% | -28,5% |
| TÚNEZ | | | | | |
| AOVE | 783,00 | 0,0% | 23,7% | -4,9% | -1,1% |
| AOL | 6,28 | 0,0% | -99,0% | s/c | -99,1% |



PRECIOS NACIONALES

Precios por categoría (€/100kg). Última Semana

| CATEGORIA | SEMANA | | Variación vs. Semana Anterior | | Variaciones vs. | | | |
|-------------------------------------|----------|---------------|-------------------------------|----------|-------------------------------|-------------------------------|------------------------------------|-------------------------------------|
| | 2024/27 | 2024/28 | €/100 kg | % | Inicio Campaña Semana 40/2023 | Misma semana campaña anterior | Misma semana 2 campañas anteriores | Media de cuatro campañas anteriores |
| | 10-16/06 | 10-16/06 | | | | | | |
| Aceite de oliva virgen extra | 781,12 | 736,45 | ↓ -44,67 | ↓ -5,72% | ↓ -9,49% | ↑ 3,69% | ↑ 106,17% | ↑ 84,95% |
| Aceite de oliva virgen | 721,58 | 689,50 | ↓ -32,08 | ↓ -4,45% | ↓ -6,47% | ↑ 5,64% | ↑ 98,22% | ↑ 85,73% |
| Aceite de oliva lampante | 684,77 | 643,08 | ↓ -41,69 | ↓ -6,09% | ↓ -8,48% | ↑ 2,64% | ↑ 88,55% | ↑ 80,03% |
| Aceite de oliva refinado | 716,02 | 705,81 | ↓ -10,21 | ↓ -1,43% | ↓ -3,46% | ↑ 19,12% | ↑ 100,55% | ↑ 99,47% |
| Aceite de orujo de oliva refinado** | 411,52 | 411,51 | ↓ -0,01 | ↓ 0,00% | ↑ 31,1% | ↑ 30,07% | ↑ 51,05% | ↑ 94,51% |
| MEDIA SIN ORUJO | 725,87 | 693,71 | ↓ -32,16 | ↓ -4,43% | ↓ -7,0% | ↑ 7,8% | ↑ 98,4% | ↑ 87,5% |



Inicio

Descensos en todas las categorías de aceite de oliva

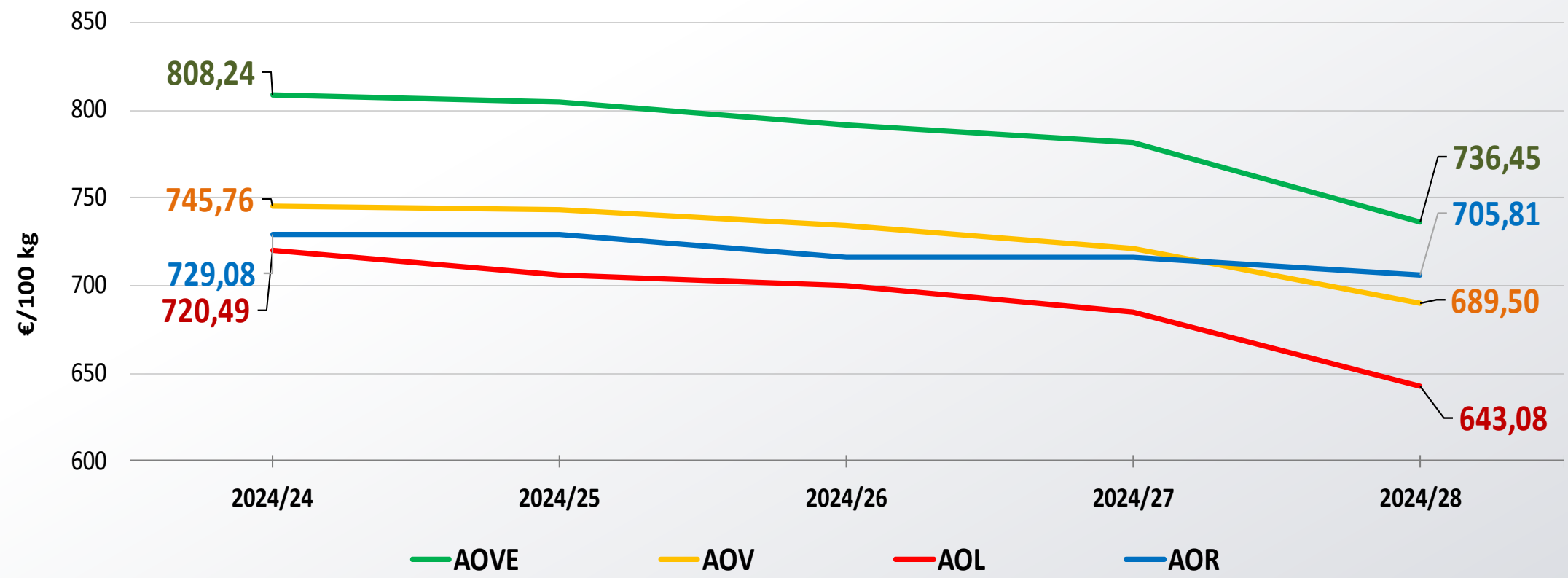


Siguiente

**Nota: El precio medio nacional se obtiene a partir de la ponderación de las cotizaciones en Jaén, Córdoba, Tarragona y otros mercados representativos

PRECIOS NACIONALES

Precios por categoría (€/100kg). Últimas 5 Semanas



Variación (%)

- ↓ -8,88%
- ↓ -7,54%
- ↓ -10,74%
- ↓ -3,19%



Inicio

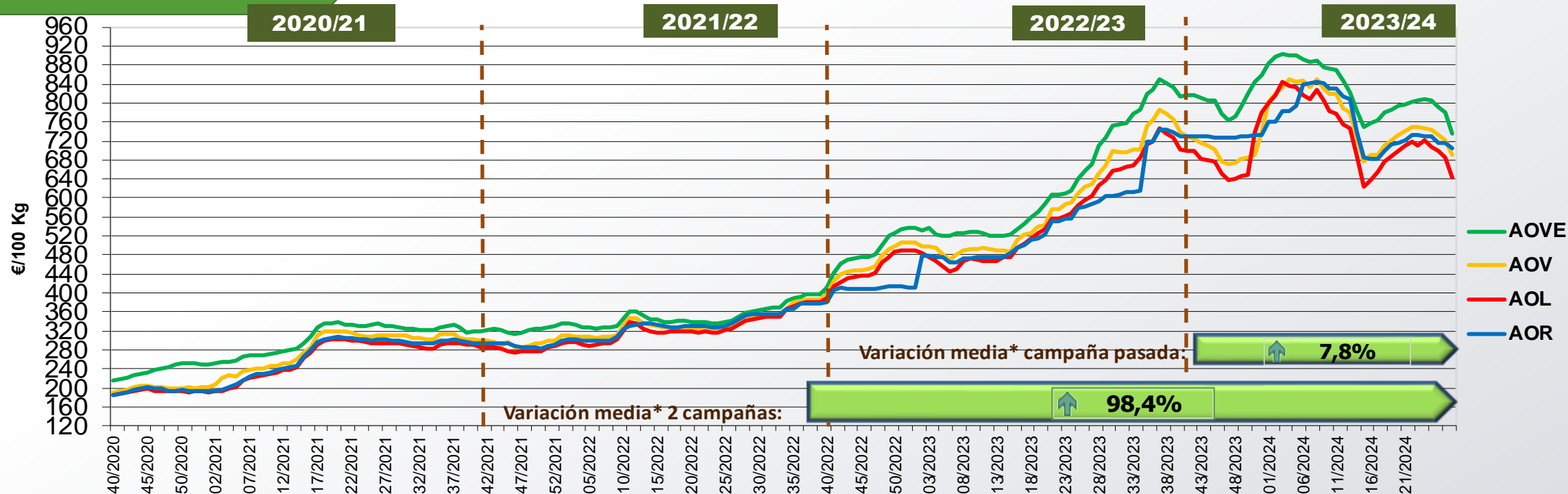
Precios inferiores a los registrados hace 5 semanas



Siguiente

PRECIOS NACIONALES

Precios por categoría (€/100kg). Últimas 5 Campañas



| CATEGORÍA | Semana 28 de las últimas 5 campañas | | | | | Variación vs. | |
|-------------------------------------|-------------------------------------|---------------|---------------|---------------|---------------|------------------|-----------------------|
| | 2020/28 | 2021/28 | 2022/28 | 2023/28 | 2024/28 | Campaña Anterior | 2 Campañas Anteriores |
| Aceite de oliva virgen extra | 196,16 | 329,18 | 357,20 | 710,22 | 736,45 | ↑ 3,7% | ↑ 106,2% |
| Aceite de oliva virgen | 174,57 | 309,84 | 347,85 | 652,70 | 689,50 | ↑ 5,6% | ↑ 98,2% |
| Aceite de oliva lampante | 168,04 | 293,18 | 341,07 | 626,52 | 643,08 | ↑ 2,6% | ↑ 88,5% |
| Aceite de oliva refinado | 170,09 | 300,81 | 351,94 | 592,50 | 705,81 | ↑ 19,1% | ↑ 100,5% |
| Aceite de orujo de oliva refinado** | 94,90 | 162,53 | 272,43 | 316,38 | 411,51 | ↑ 30,1% | ↑ 51,1% |
| MEDIA SIN ORUJO | 177,21 | 308,25 | 349,52 | 645,49 | 693,71 | ↑ 7,8% | ↑ 98,4% |



Inicio



Siguiente

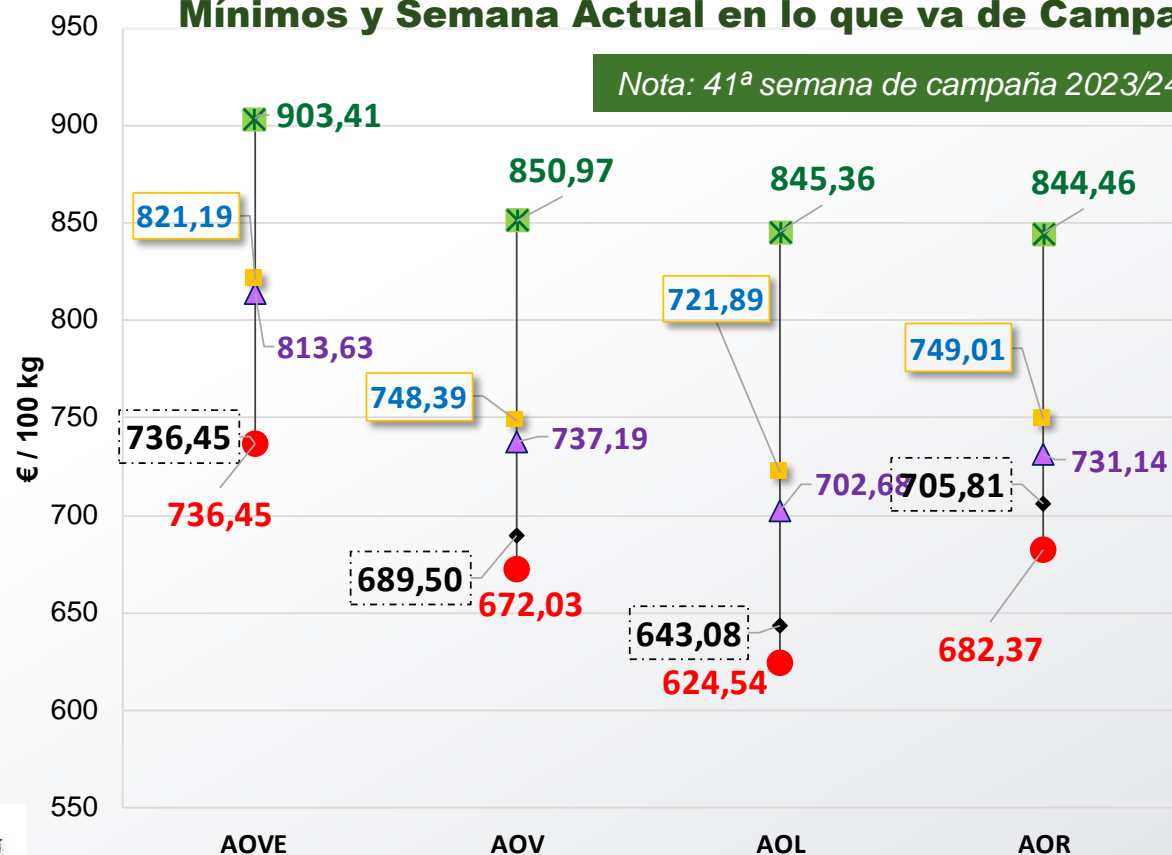
*Se refiere a la media de las variaciones de las diferentes categorías de aceite de oliva en la última semana respecto a 12 meses y 24 meses previos.

**Nota: El precio medio nacional se obtiene a partir de la ponderación de las cotizaciones en Jaén, Córdoba, Tarragona y otros mercados representativos

PRECIOS NACIONALES

Cotizaciones de Inicio de Campaña, Máximos, Medios, Mínimos y Semana Actual en lo que va de Campaña

Nota: 41ª semana de campaña 2023/24



Inicio

▲ Inicio Campaña Semana 40/2023

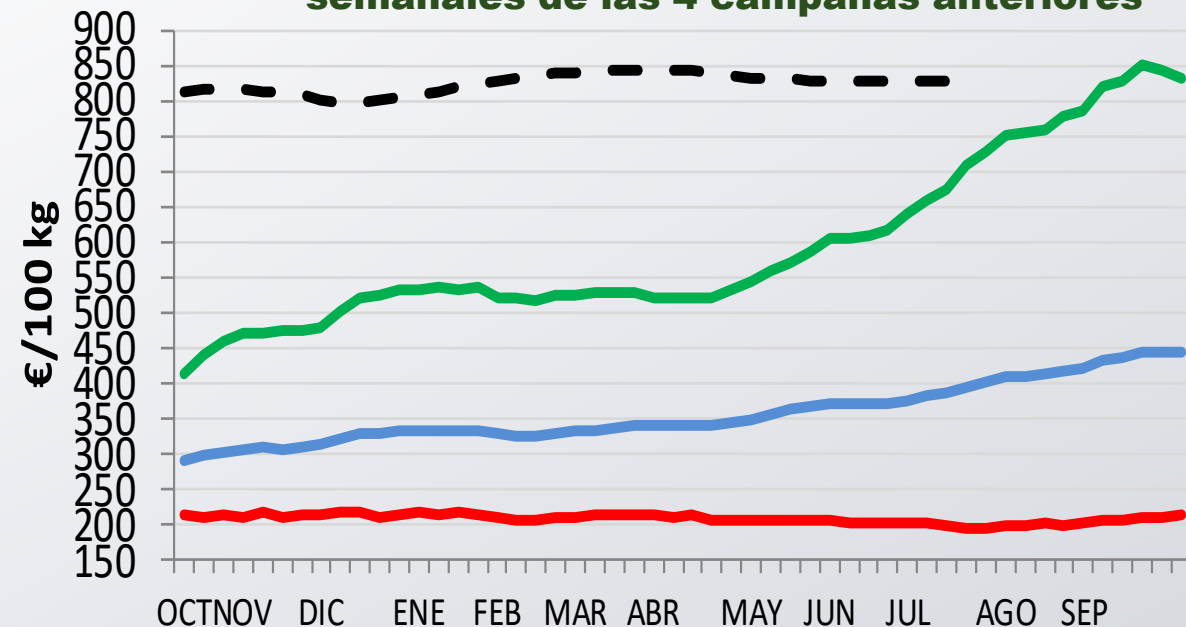
✱ Máximo de Campaña

● Mínimo de Campaña

◆ Semana Actual: 28/2024

■ Precio medio en lo que va de campaña

Evolución precio medio semanal de AOVE respecto las máximas y mínimas semanales de las 4 campañas anteriores



— Máximo cuatro campañas

— Mínimo cuatro campañas

— Media cuatro campañas

— Precio medio campaña en curso



Siguiente

PRECIOS CCAA

Precios por categoría (€/100kg). Últimas 5 Semanas

| Virgen Extra | Semana | | | | | vs. Semana Anterior | | vs. Últimas 5 Semanas | | vs. | |
|--------------------|---------------|---------------|---------------|---------------|---------------|---------------------|----------|-----------------------|----------|----------------|------------------|
| | 2024/24 | 2024/25 | 2024/26 | 2024/27 | 2024/28 | €/100 kg | % | €/100 kg | % | Inicio campaña | Campaña anterior |
| | | | | | | | | | | | |
| Andalucía | 801,80 | 797,85 | 784,18 | 774,58 | 722,81 | ↓ -51,77 | ↓ -6,68% | ↓ -78,99 | ↓ -9,9% | ↓ -10,7% | ↑ 2,2% |
| Castilla-La Mancha | 833,58 | 835,74 | 819,55 | 816,23 | 805,38 | ↓ -10,86 | ↓ -1,33% | ↓ -28,21 | ↓ -3,4% | ↓ -0,9% | ↑ 12,0% |
| Cataluña | 840,00 | 840,00 | 830,00 | 820,00 | 800,00 | ↓ -20,00 | ↓ -2,44% | ↓ -40,00 | ↓ -4,8% | ↓ -5,9% | → 0,0% |
| Extremadura | 816,50 | 802,00 | 795,50 | 758,00 | 730,00 | ↓ -28,00 | ↓ -3,69% | ↓ -86,50 | ↓ -10,6% | ↓ -12,0% | ↑ 3,9% |
| ESPAÑA | 808,24 | 804,46 | 791,84 | 781,12 | 736,45 | ↓ -44,67 | ↓ -5,72% | ↓ -71,79 | ↓ -8,88% | ↓ -9,5% | ↑ 3,7% |

| Vírgen | Semana | | | | | vs. Semana Anterior | | vs. Últimas 5 Semanas | | vs. | |
|--------------------|---------------|---------------|---------------|---------------|---------------|---------------------|----------|-----------------------|----------|----------------|------------------|
| | 2024/24 | 2024/25 | 2024/26 | 2024/27 | 2024/28 | €/100 kg | % | €/100 kg | % | Inicio campaña | Campaña anterior |
| | | | | | | | | | | | |
| Andalucía | 743,91 | 740,98 | 731,95 | 719,19 | 685,57 | ↓ -33,62 | ↓ -4,67% | ↓ -58,34 | ↓ -7,8% | ↓ -7,2% | ↑ 5,2% |
| Castilla-La Mancha | 738,00 | 748,00 | 710,00 | 690,00 | 680,00 | ↓ -10,00 | ↓ -1,45% | ↓ -58,00 | ↓ -7,9% | ↓ -7,8% | ↑ 2,3% |
| Cataluña | 775,00 | 775,00 | 765,00 | 760,00 | 740,00 | ↓ -20,00 | ↓ -2,63% | ↓ -35,00 | ↓ -4,5% | ↓ -7,5% | ↓ -0,7% |
| Extremadura | 762,50 | 757,50 | 757,50 | 737,50 | 732,50 | ↓ -5,00 | ↓ -0,68% | ↓ -30,00 | ↓ -3,9% | ↑ 5,6% | ↑ 18,8% |
| ESPAÑA | 745,76 | 742,92 | 734,01 | 721,58 | 689,50 | ↓ -32,08 | ↓ -4,45% | ↓ -56,26 | ↓ -7,54% | ↓ -6,5% | ↑ 5,6% |

| Lampante | Semana | | | | | vs. Semana Anterior | | vs. Últimas 5 Semanas | | vs. | |
|---------------|---------------|---------------|---------------|---------------|---------------|---------------------|----------|-----------------------|-----------|----------------|------------------|
| | 2024/24 | 2024/25 | 2024/26 | 2024/27 | 2024/28 | €/100 kg | % | €/100 kg | % | Inicio campaña | Campaña anterior |
| | | | | | | | | | | | |
| Andalucía | 725,64 | 711,62 | 704,91 | 690,24 | 644,78 | ↓ -45,46 | ↓ -6,59% | ↓ -80,86 | ↓ -11,1% | ↓ -9,0% | ↑ 2,3% |
| Cataluña | 590,00 | 590,00 | 580,00 | 575,00 | 550,00 | ↓ -25,00 | ↓ -4,35% | ↓ -40,00 | ↓ -6,8% | ↓ -5,2% | ↓ -4,3% |
| Extremadura | 710,00 | 710,00 | 697,00 | 665,00 | 635,00 | ↓ -30,00 | ↓ -4,51% | ↓ -75,00 | ↓ -10,6% | ↓ -5,5% | ↑ 7,6% |
| ESPAÑA | 720,49 | 706,31 | 699,53 | 684,77 | 643,08 | ↓ -41,69 | ↓ -6,09% | ↓ -77,41 | ↓ -10,74% | ↓ -8,5% | ↑ 2,6% |



Inicio



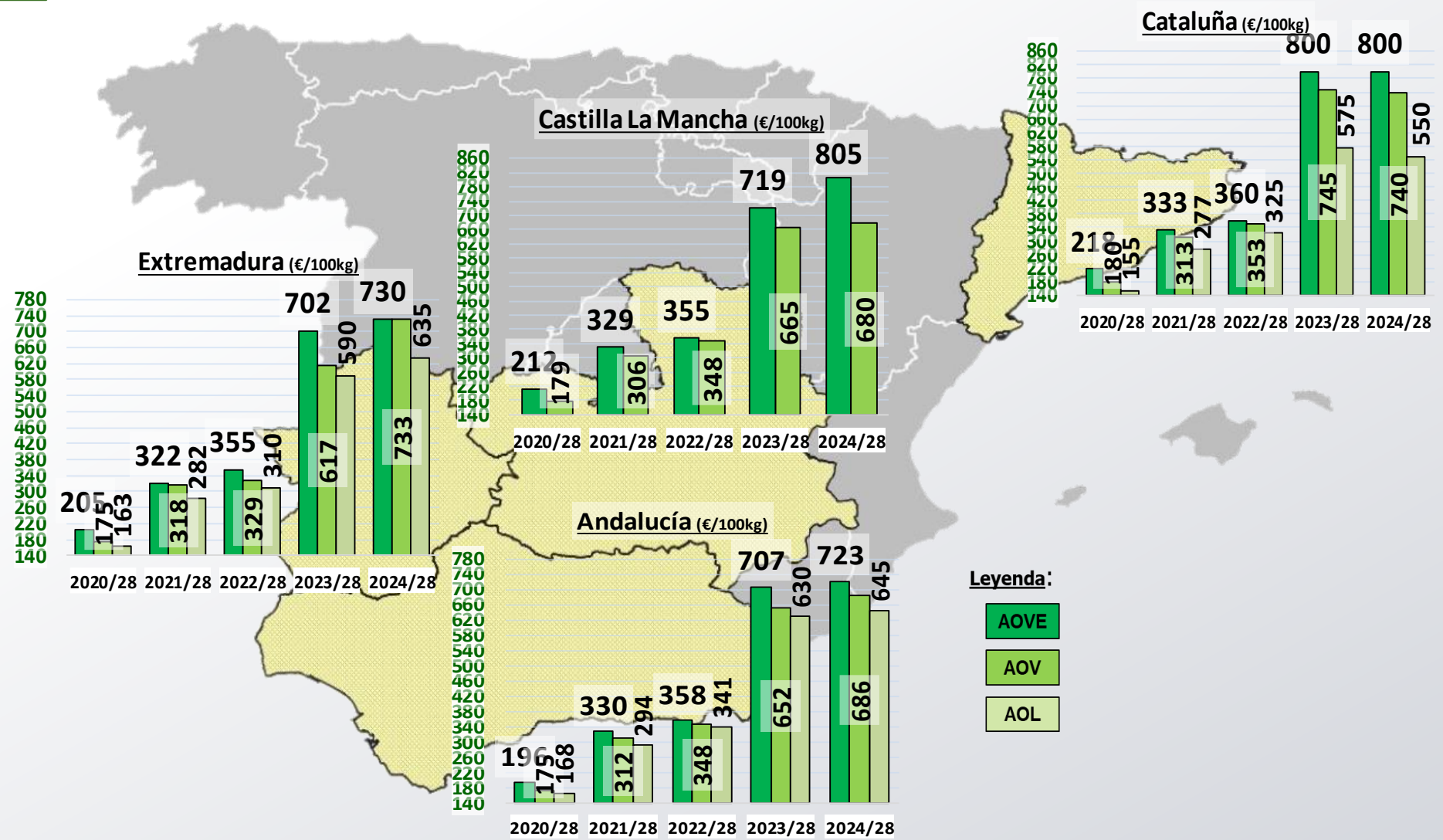
Siguiente

Nota: El precio medio nacional es ponderado según el peso de los mercados representativos.

El precio medio de las CCAA es un precio medio sin ponderar entre los distintos mercados representativos.

PRECIOS CCAA

Precios por categoría (€/100kg). Últimas 5 Campañas



Inicio



Siguiente

PRECIOS INTERNACIONALES

Precios por categoría (€/100kg). Última Semana

Últimos datos publicados: SEMANA 26/2024

| Categoría | Semana (€/100kg) | vs. Semana Anterior | vs. Campaña anterior | vs. Inicio Campaña | vs. España |
|-----------|------------------|---------------------|----------------------|--------------------|------------|
|-----------|------------------|---------------------|----------------------|--------------------|------------|



| ITALIA | | | | | |
|--------|--------|---------|---------|----------|----------|
| AOVE | 935,00 | ↓ -0,3% | ↑ 21,1% | ↑ 3,7% | ↑ 18,1% |
| AOV | 781,00 | ↓ -0,4% | ↑ 18,3% | ↑ 1,0% | ↑ 6,4% |
| AOL | 567,00 | ↓ -1,0% | ↑ 4,2% | ↓ -11,7% | ↓ -18,9% |
| AOR | 713,00 | ↓ -1,0% | ↑ 14,8% | ↓ -3,6% | ↓ -0,5% |



| GRECIA | | | | | |
|--------|--------|---------|---------|---------|----------|
| AOVE | 788,50 | ↑ 1,09% | ↑ 27,6% | ↑ 0,4% | ↓ -0,4% |
| AOV | 670,00 | ↓ -1,5% | ↑ 34,0% | ↑ 11,7% | ↓ -8,7% |
| AOL | 500,00 | → 0,0% | ↑ 28,2% | ↑ 6,4% | ↓ -28,5% |



| TÚNEZ | | | | | |
|-------|--------|--------|----------|---------|----------|
| AOVE | 783,00 | → 0,0% | ↑ 23,7% | ↓ -4,9% | ↓ -1,1% |
| AOL | 6,28 | → 0,0% | ↓ -99,0% | s/c | ↓ -99,1% |



Inicio

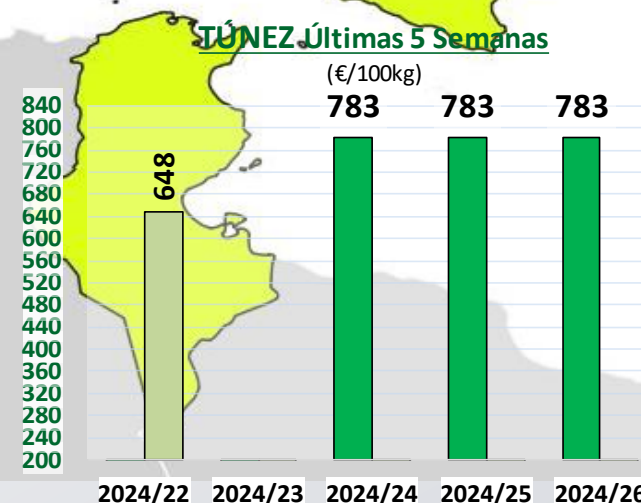
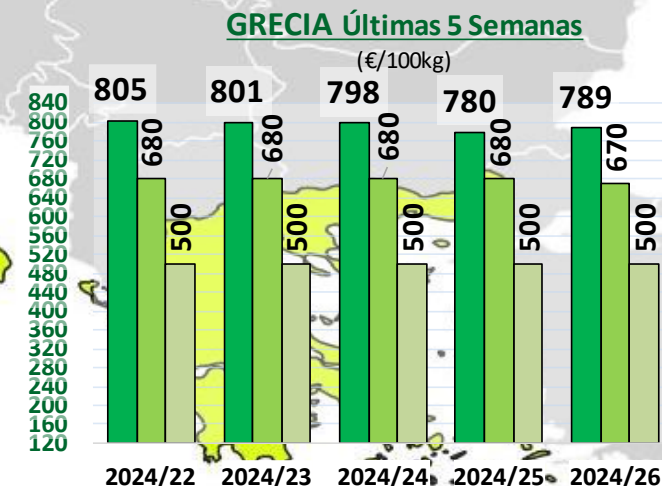
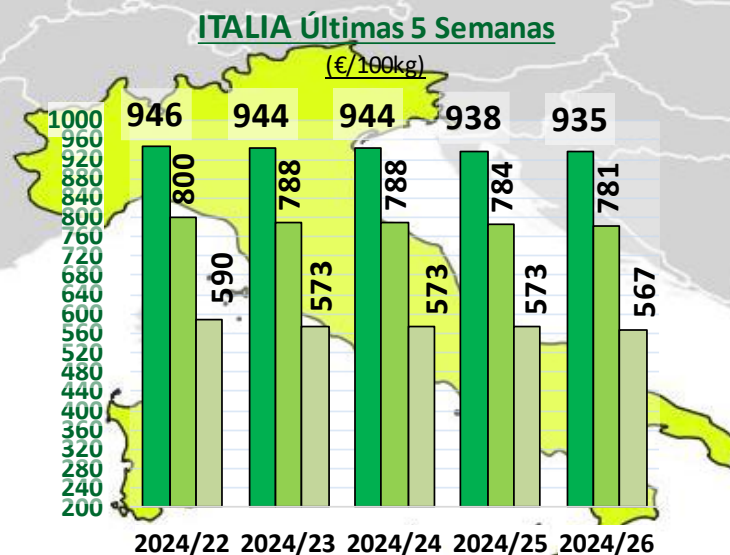
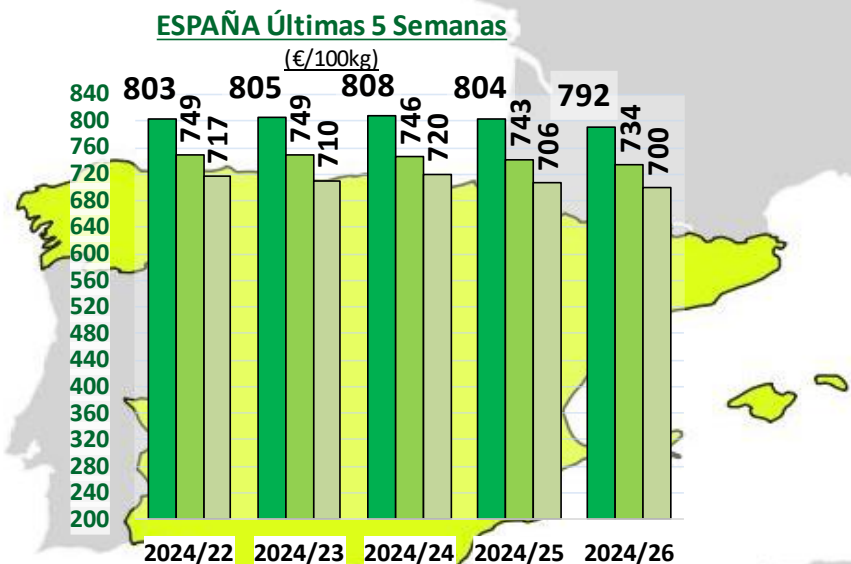


Siguiente

Últimos datos publicados: SEMANA 26/2024

PRECIOS INTERNACIONALES

Precios por categoría (€/100kg). Últimas 5 Semanas



Leyenda:

- AOVE
- AOV
- AOL



Siguiente

Últimos datos publicados: SEMANA 26/2024

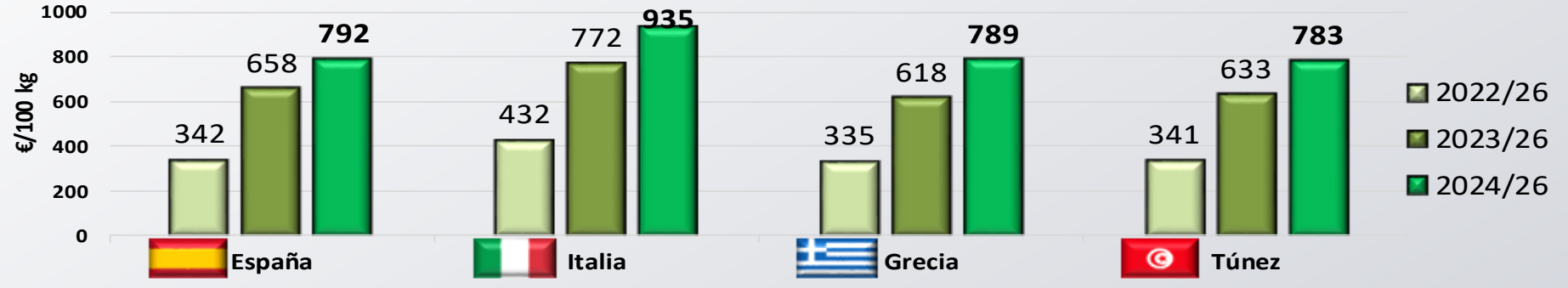
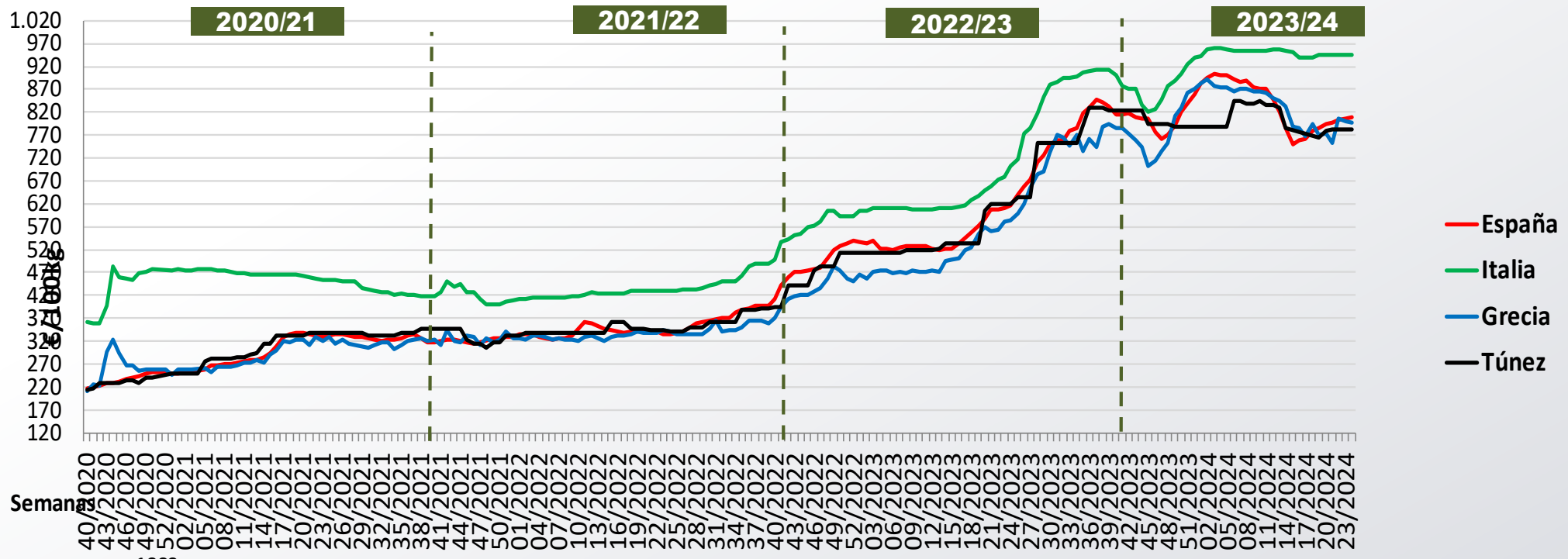
MINISTERIO DE AGRICULTURA, PESCA Y ALIMENTACIÓN

Dirección General de Producciones y Mercados Agrarios

Subdirección General de Cultivos Herbáceos e Industriales y Aceite de Oliva

PRECIOS INTERNACIONALES

Precios categoría Virgen Extra (€/100kg). Últimas 3 Campañas



Inicio



Siguiente

Últimos datos publicados: SEMANA 26/2024

ANEXO Mercados Representativos de España



| Mercados representativos Unidad: €/100 kg | Semana: | 24/2024 | 25/2024 | 26/2024 | 27/2024 | 28/2024 | Variación respecto a: | | | |
|---|-------------|----------|----------|----------|---------------|---------------|-------------------------|-------------------|-----------------------|-----------------------------------|
| | Fecha: | 10-16/06 | 17-23/06 | 24-30/06 | 1-7/07 | 8-14/07 | Última Semana (€/100kg) | Última Semana (%) | Inicio de Campaña (%) | Misma Semana Campaña Anterior (%) |
| Aceite de Oliva Virgen Extra - AOVE (menos de 0,8º) | Jaén | 798,00 | 794,50 | 781,00 | 756,00 | 705,00 | -51,00 | -6,7% | -12,6% | 35,2% |
| | Córdoba | 795,00 | 797,50 | 782,50 | 772,50 | 732,50 | -40,00 | -5,2% | -9,3% | 40,6% |
| | Málaga | 830,50 | 800,00 | 791,50 | 791,50 | 710,00 | -81,50 | -10,3% | -11,6% | 36,8% |
| | Sevilla | 823,50 | 827,50 | 795,00 | 807,50 | 777,50 | -30,00 | -3,7% | -3,9% | 48,8% |
| | Toledo | 789,00 | 794,00 | 750,00 | 745,00 | 725,00 | -20,00 | -2,7% | -10,8% | 37,4% |
| | Badajoz | 816,50 | 802,00 | 795,50 | 758,00 | 730,00 | -28,00 | -3,7% | -12,0% | 37,5% |
| | Ciudad Real | 859,50 | 860,00 | 859,98 | 857,64 | 852,10 | -5,54 | -0,6% | 4,9% | 62,0% |
| | Granada | 789,50 | 784,00 | 781,50 | 781,50 | 714,00 | -67,50 | -8,6% | -12,9% | 39,0% |
| Tarragona | 840,00 | 840,00 | 830,00 | 820,00 | 800,00 | -20,00 | -2,4% | -5,9% | 45,5% | |
| Aceite de Oliva Virgen - AOV (de 0,8º a 2º) | Jaén | 745,50 | 745,50 | 732,50 | 712,50 | 682,50 | -30,00 | -4,2% | -8,4% | 40,6% |
| | Badajoz | 762,50 | 757,50 | 757,50 | 737,50 | 732,50 | -5,00 | -0,7% | 5,6% | 46,7% |
| | Córdoba | 739,00 | 727,50 | 727,50 | 725,00 | 682,50 | -42,50 | -5,9% | -5,9% | 38,4% |
| | Tarragona | 775,00 | 775,00 | 765,00 | 760,00 | 740,00 | -20,00 | -2,6% | -7,5% | 42,3% |
| | Granada | 748,50 | 742,50 | 741,50 | 741,50 | 667,50 | -74,00 | -10,0% | -9,6% | 36,2% |
| | Sevilla | 742,50 | 743,50 | 733,50 | 733,50 | 708,50 | -25,00 | -3,4% | -3,8% | 45,6% |
| | Toledo | 738,00 | 748,00 | 710,00 | 690,00 | 680,00 | -10,00 | -1,4% | -7,8% | 39,9% |
| Aceite de Oliva Lampante - AOL (más de 2º) | Jaén | 730,50 | 726,50 | 705,00 | 685,00 | 652,50 | -32,50 | -4,7% | -7,9% | 35,9% |
| | Córdoba | 725,00 | 687,50 | 705,00 | 695,00 | 625,00 | -70,00 | -10,1% | -11,9% | 30,5% |
| | Tarragona | 590,00 | 590,00 | 580,00 | 575,00 | 550,00 | -25,00 | -4,3% | -5,2% | 29,4% |
| | Badajoz | 710,00 | 710,00 | 697,00 | 665,00 | 635,00 | -30,00 | -4,5% | -5,5% | 40,0% |
| | Málaga | 678,50 | 683,50 | 693,50 | 693,50 | 670,00 | -23,50 | -3,4% | -4,4% | 42,4% |
| | Sevilla | 707,50 | 709,00 | 700,00 | 700,00 | 675,00 | -25,00 | -3,6% | -5,1% | 45,0% |
| Aceite de Oliva Refinado - AOR | Jaén | 729,50 | 730,50 | 720,00 | 720,00 | 720,00 | 0,00 | 0,0% | -0,3% | 49,7% |
| | Córdoba | 737,50 | 734,00 | 728,00 | 730,00 | 697,50 | -32,50 | -4,5% | -6,7% | 53,6% |
| | Sevilla | 729,00 | 730,50 | 710,00 | 710,00 | 710,00 | 0,00 | 0,0% | -2,1% | 46,1% |
| | Tarragona | 705,00 | 705,00 | 700,00 | 690,00 | 670,00 | -20,00 | -2,9% | -6,3% | 38,1% |
| Aceite de Orujo Refinado - AOR | Jaén | 412,00 | 412,00 | 412,00 | 412,00 | 412,00 | 0,00 | 0,0% | 29,0% | 44,1% |
| | Córdoba | 415,00 | 415,50 | 411,50 | 411,50 | 411,50 | 0,00 | 0,0% | 38,3% | 42,6% |
| | Tarragona | 410,00 | 410,00 | 405,00 | 405,00 | 395,00 | -10,00 | -2,5% | 19,7% | 35,0% |

