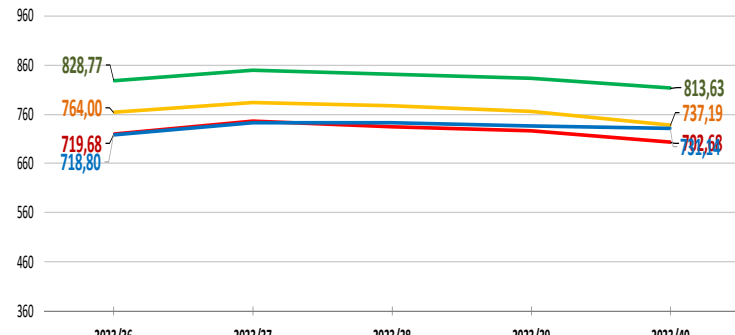


NACIONALES

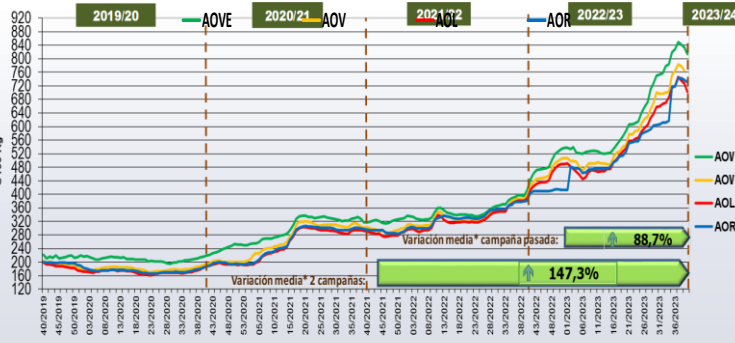
CCAA

INTERNACIONALES

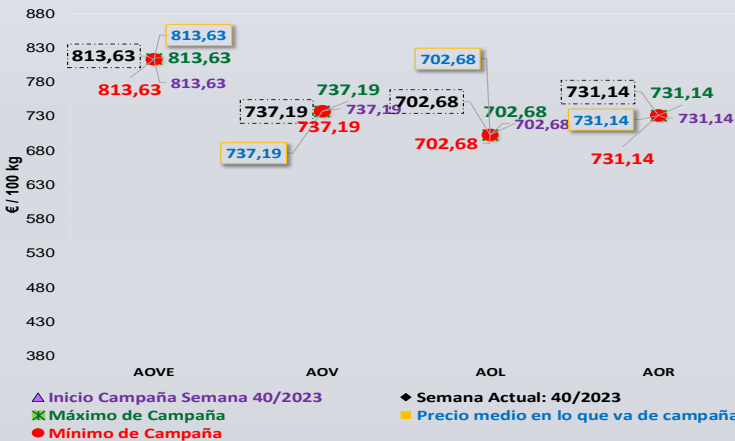
Última Semana y Últimas 5 Semanas



Semanas equivalentes Últimas Campañas



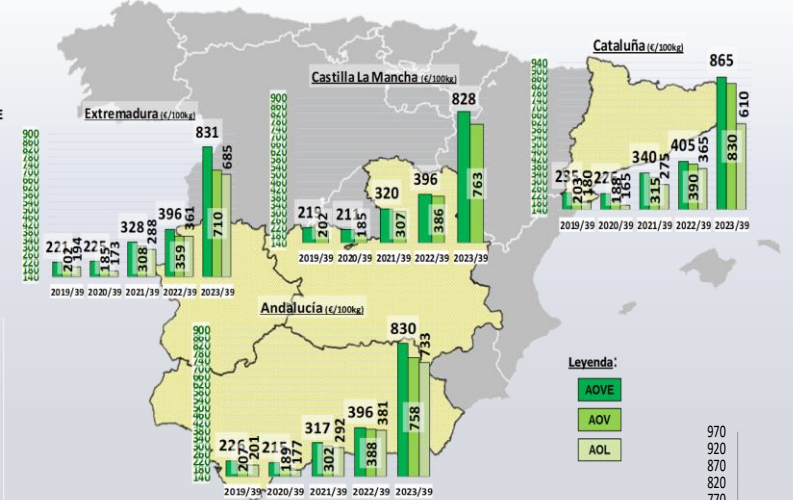
Precios Medios Campaña



Virgen Extra	Semana				vs. Semana Anterior		vs. Últimas 5 Semanas		vs. Campaña anterior	
	2023/36	2023/37	2023/38	2023/39	2023/40	€/100 kg	%	€/100 kg	%	Inicio campaña
Andalucía	829,00	851,60	841,70	829,90	809,40	-20,50	-2,47%	19,60	-2,4%	0,0%
Castilla-La Mancha	822,50	841,25	830,00	827,50	812,50	-15,00	-1,81%	10,00	-1,2%	0,0%
Cataluña	890,00	890,00	865,00	865,00	850,00	-15,00	-1,73%	40,00	-4,5%	0,0%
Extremadura	819,00	835,67	830,00	831,00	830,00	-1,00	-0,12%	11,00	1,3%	0,0%
ESPAÑA	828,77	848,76	841,54	832,78	813,63	-19,15	-2,30%	-15,14	-1,83%	0,0%

Virgen	Semana				vs. Semana Anterior		vs. Últimas 5 Semanas		vs. Campaña anterior	
	2023/36	2023/37	2023/38	2023/39	2023/40	€/100 kg	%	€/100 kg	%	Inicio campaña
Andalucía	763,75	784,38	766,75	758,13	736,25	-21,88	-2,89%	27,50	-3,6%	0,0%
Castilla-La Mancha	765,00	780,00	762,50	762,50	737,50	-25,00	-3,28%	27,50	-3,6%	0,0%
Cataluña	830,00	830,00	830,00	830,00	800,00	-30,00	-3,61%	30,00	-3,6%	0,0%
Extremadura	688,33	698,33	718,33	710,00	693,33	-16,67	-2,35%	5,00	0,7%	0,0%
ESPAÑA	764,00	784,41	777,86	766,35	737,19	-29,16	-3,81%	-26,81	-3,51%	0,0%

Lampante	Semana				vs. Semana Anterior		vs. Últimas 5 Semanas		vs. Campaña anterior	
	2023/36	2023/37	2023/38	2023/39	2023/40	€/100 kg	%	€/100 kg	%	Inicio campaña
Andalucía	719,40	747,90	740,50	733,10	709,60	-23,50	-3,21%	9,80	-1,4%	0,0%
Cataluña	600,00	600,00	625,00	610,00	580,00	-30,00	-4,92%	20,00	-3,3%	0,0%
Extremadura	647,33	654,00	655,00	685,00	671,67	-13,33	-1,95%	24,34	3,8%	0,0%
ESPAÑA	719,68	746,05	735,08	726,15	702,68	-23,47	-3,23%	-17,00	-2,36%	0,0%

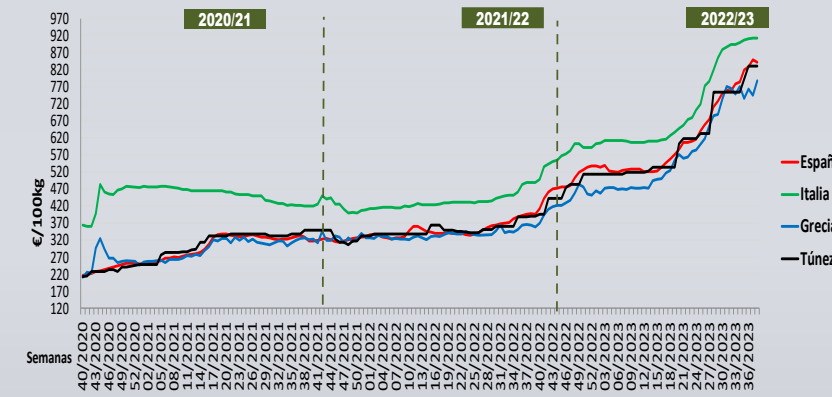
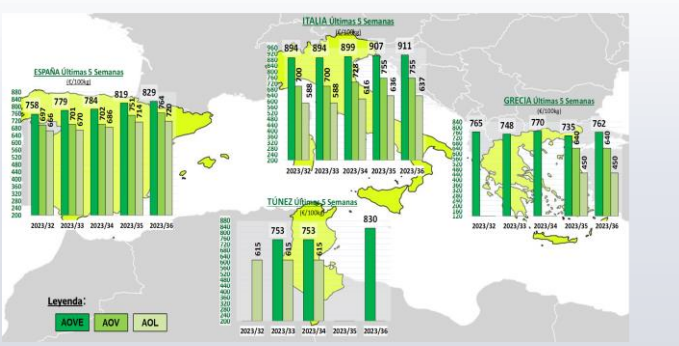


Semana 40/2023
(del 2 al 8 de octubre de 2023)

Siguiente

Últimos datos publicados: SEMANA 39/2023

Categoría	Semana (€/100kg)	vs. Semana Anterior	vs. Campaña anterior	vs. Inicio Campaña	vs. España
ITALIA					
AOVE	913,00	0,0%	86,7%	0,0%	9,6%
AOV	773,00	0,0%	125,4%	0,0%	0,9%
AOL	642,00	-0,5%	111,9%	0,0%	-11,6%
AOR	745,00	-0,5%	83,0%	0,0%	1,1%
GRECIA					
AOVE	795,17	0,89%	121,7%	0,0%	-4,5%
AOV	700,00	11,1%	150,0%	0,0%	-8,7%
AOL	470,00	0,0%	95,8%	0,0%	-35,3%
TÚNEZ					
AOVE	823,00	-0,8%	111,0%	0,0%	-1,2%
AOL	s/c	#N/A	#N/A	#N/A	s/c



PRECIOS NACIONALES

Precios por categoría (€/100kg). Última Semana

CATEGORIA	SEMANA		Variación vs. Semana Anterior		Variaciones vs.			
	2023/39	2023/40	€/100 kg	%	Inicio Campaña Semana 40/2023	Misma semana campaña anterior	Misma semana 2 campañas anteriores	Media de cuatro campañas anteriores
	25/09-1/10	2-8/10						
Aceite de oliva virgen extra	832,78	813,63	↓ -19,15	↓ -2,30%	⇒ 0,00%	↑ 97,38%	↑ 155,92%	↑ 178,60%
Aceite de oliva virgen	766,35	737,19	↓ -29,16	↓ -3,81%	⇒ 0,00%	↑ 84,88%	↑ 143,68%	↑ 168,78%
Aceite de oliva lampante	726,15	702,68	↓ -23,47	↓ -3,23%	⇒ 0,00%	↑ 80,75%	↑ 142,04%	↑ 164,86%
Aceite de oliva refinado	736,89	731,14	↓ -5,75	↓ -0,78%	⇒ 0,00%	↑ 91,78%	↑ 147,42%	↑ 175,58%
Aceite de orujo de oliva refinado**	310,14	313,79	↑ 3,65	↑ 1,18%	⇒ 0,0%	↑ 15,25%	↑ 99,14%	↑ 97,90%
MEDIA SIN ORUJO	765,54	746,16	↓ -19,38	↓ -2,53%	⇒ 0,0%	↑ 88,7%	↑ 147,3%	↑ 172,0%



Inicio

Bajada de las cotizaciones en todas las categorías.

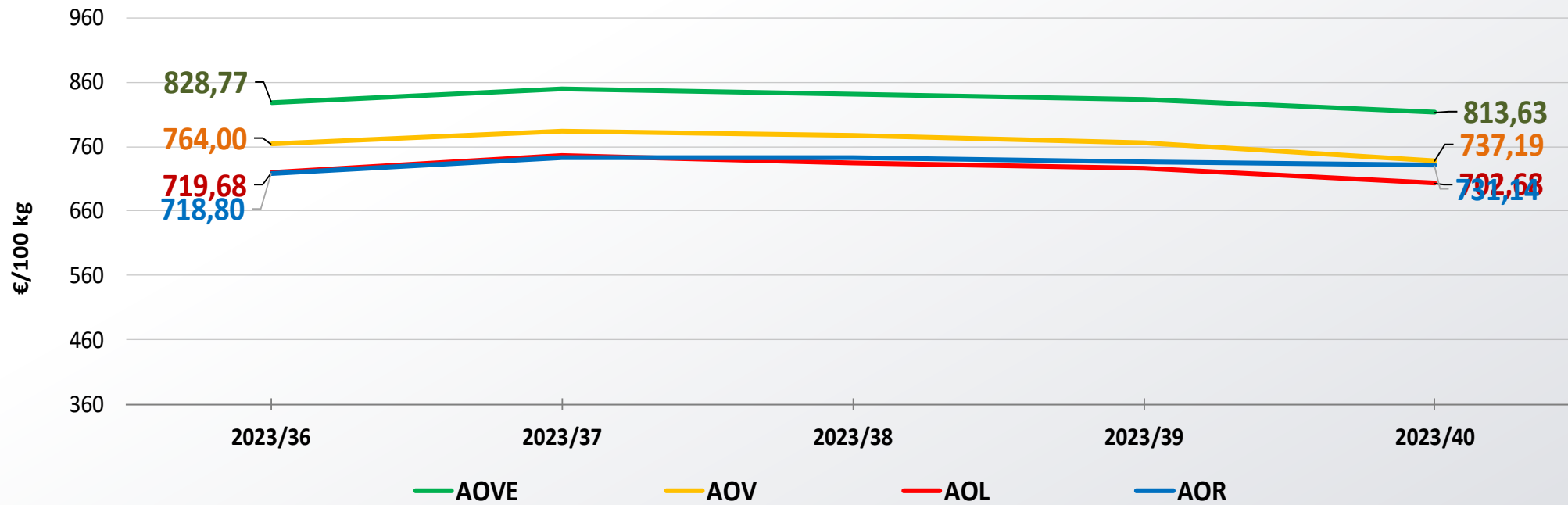


Siguiente

**Nota: El precio medio nacional se obtiene a partir de la ponderación de las cotizaciones en Jaén, Córdoba, Tarragona y otros mercados representativos

PRECIOS NACIONALES

Precios por categoría (€/100kg). Últimas 5 Semanas



Variación (%)

- ↓ -1,83%
- ↓ -3,51%
- ↓ -2,36%
- ↑ 1,72%



Inicio

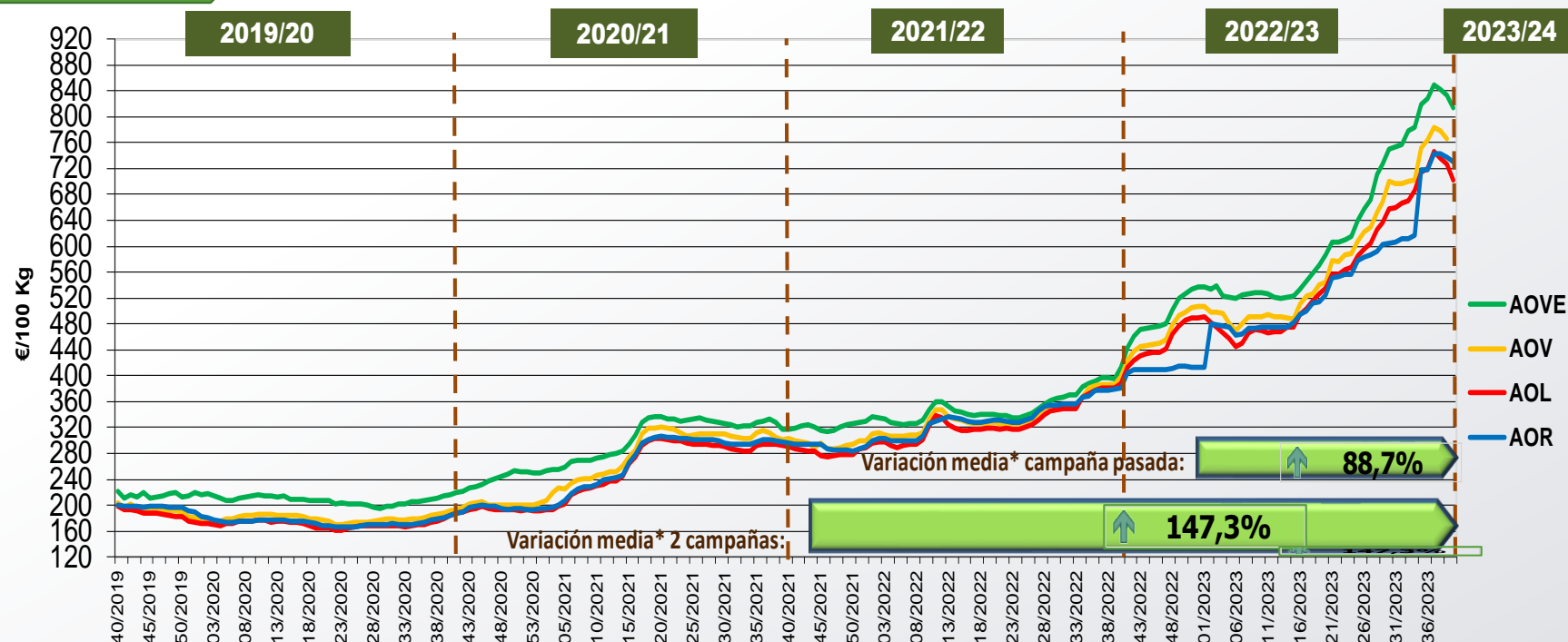
Precios superiores al mercado hace 5 semanas para todas las categorías.



Siguiente

PRECIOS NACIONALES

Precios por categoría (€/100kg). Últimas 5 Campañas



CATEGORÍA	Semana 40 de las últimas 5 campañas					Variación vs.	
	2019/40	2020/40	2021/40	2022/40	2023/40	Campaña Anterior	2 Campañas Anteriores
Aceite de oliva virgen extra	221,33	216,71	317,92	412,21	813,63	↑ 97,4%	↑ 155,9%
Aceite de oliva virgen	204,01	191,79	302,53	398,75	737,19	↑ 84,9%	↑ 143,7%
Aceite de oliva lampante	198,02	184,12	290,31	388,76	702,68	↑ 80,7%	↑ 142,0%
Aceite de oliva refinado	200,09	184,44	295,50	381,23	731,14	↑ 91,8%	↑ 147,4%
Aceite de orujo de oliva refinado**	109,67	94,72	157,57	272,27	313,79	↑ 15,2%	↑ 99,1%
MEDIA SIN ORUJO	205,86	194,27	301,57	395,24	746,16	↑ 88,7%	↑ 147,3%



Inicio



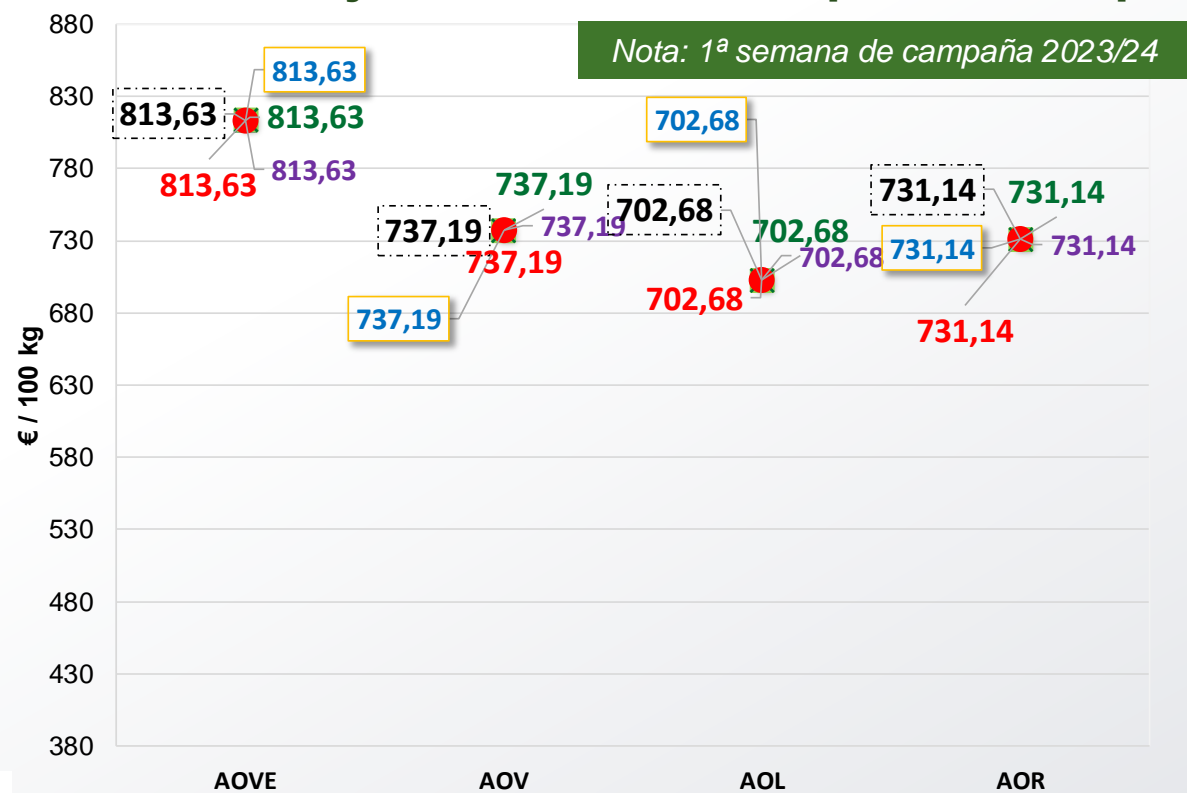
Siguiente

*Se refiere a la media de las variaciones de las diferentes categorías de aceite de oliva en la última semana respecto a 12 meses y 24 meses previos.

**Nota: El precio medio nacional se obtiene a partir de la ponderación de las cotizaciones en Jaén, Córdoba, Tarragona y otros mercados representativos

PRECIOS NACIONALES


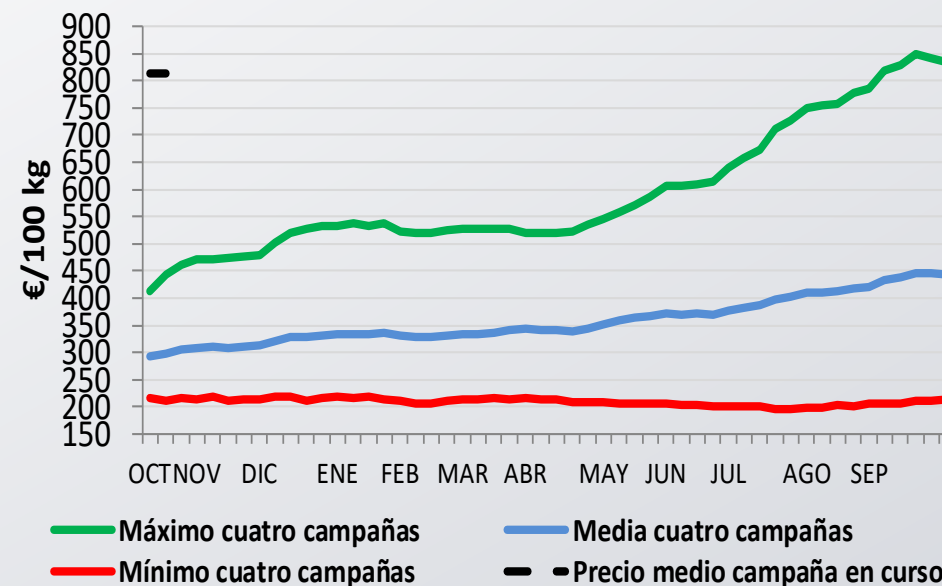
Cotizaciones de Inicio de Campaña, Máximos, Medios, Mínimos y Semana Actual en lo que va de Campaña



Inicio

- ▲ Inicio Campaña Semana 40/2023
- ✕ Máximo de Campaña
- Mínimo de Campaña
- ◆ Semana Actual: 40/2023
- Precio medio en lo que va de campaña

Evolución precio medio semanal de AOVE respecto las máximas y mínimas semanales de las 4 campañas anteriores



Siguiente

PRECIOS CCAA

Precios por categoría (€/100kg). Últimas 5 Semanas


Virgen Extra	Semana					vs. Semana Anterior		vs. Últimas 5 Semanas		vs.	
	2023/36	2023/37	2023/38	2023/39	2023/40	€/100 kg	%	€/100 kg	%	Inicio campaña	Campaña anterior
Andalucía	829,00	851,60	841,70	829,90	809,40	↓ -20,50	↓ -2,47%	↓ -19,60	↓ -2,4%	→ 0,0%	↑ 95,6%
Castilla-La Mancha	822,50	841,25	830,00	827,50	812,50	↓ -15,00	↓ -1,81%	↓ -10,00	↓ -1,2%	→ 0,0%	↑ 98,4%
Cataluña	890,00	890,00	865,00	865,00	850,00	↓ -15,00	↓ -1,73%	↓ -40,00	↓ -4,5%	→ 0,0%	↑ 107,3%
Extremadura	819,00	835,67	830,00	831,00	830,00	↓ -1,00	↓ -0,12%	↑ 11,00	↑ 1,3%	→ 0,0%	↑ 100,5%
ESPAÑA	828,77	848,76	841,54	832,78	813,63	↓ -19,15	↓ -2,30%	↓ -15,14	↓ -1,83%	→ 0,0%	↑ 97,4%

Virgen	Semana					vs. Semana Anterior		vs. Últimas 5 Semanas		vs.	
	2023/36	2023/37	2023/38	2023/39	2023/40	€/100 kg	%	€/100 kg	%	Inicio campaña	Campaña anterior
Andalucía	763,75	784,38	766,75	758,13	736,25	↓ -21,88	↓ -2,89%	↓ -27,50	↓ -3,6%	→ 0,0%	↑ 84,3%
Castilla-La Mancha	765,00	780,00	762,50	762,50	737,50	↓ -25,00	↓ -3,28%	↓ -27,50	↓ -3,6%	→ 0,0%	↑ 82,1%
Cataluña	830,00	830,00	830,00	830,00	800,00	↓ -30,00	↓ -3,61%	↓ -30,00	↓ -3,6%	→ 0,0%	↑ 102,5%
Extremadura	688,33	698,33	718,33	710,00	693,33	↓ -16,67	↓ -2,35%	↑ 5,00	↑ 0,7%	→ 0,0%	↑ 72,3%
ESPAÑA	764,00	784,41	777,66	766,35	737,19	↓ -29,16	↓ -3,81%	↓ -26,81	↓ -3,51%	→ 0,0%	↑ 84,9%

Lampante	Semana					vs. Semana Anterior		vs. Últimas 5 Semanas		vs.	
	2023/36	2023/37	2023/38	2023/39	2023/40	€/100 kg	%	€/100 kg	%	Inicio campaña	Campaña anterior
Andalucía	719,40	747,90	740,50	733,10	709,60	↓ -23,50	↓ -3,21%	↓ -9,80	↓ -1,4%	→ 0,0%	↑ 81,5%
Cataluña	600,00	600,00	625,00	610,00	580,00	↓ -30,00	↓ -4,92%	↓ -20,00	↓ -3,3%	→ 0,0%	↑ 56,8%
Extremadura	647,33	654,00	655,00	685,00	671,67	↓ -13,33	↓ -1,95%	↑ 24,34	↑ 3,8%	→ 0,0%	↑ 83,4%
ESPAÑA	719,68	746,05	735,08	726,15	702,68	↓ -23,47	↓ -3,23%	↓ -17,00	↓ -2,36%	→ 0,0%	↑ 80,7%



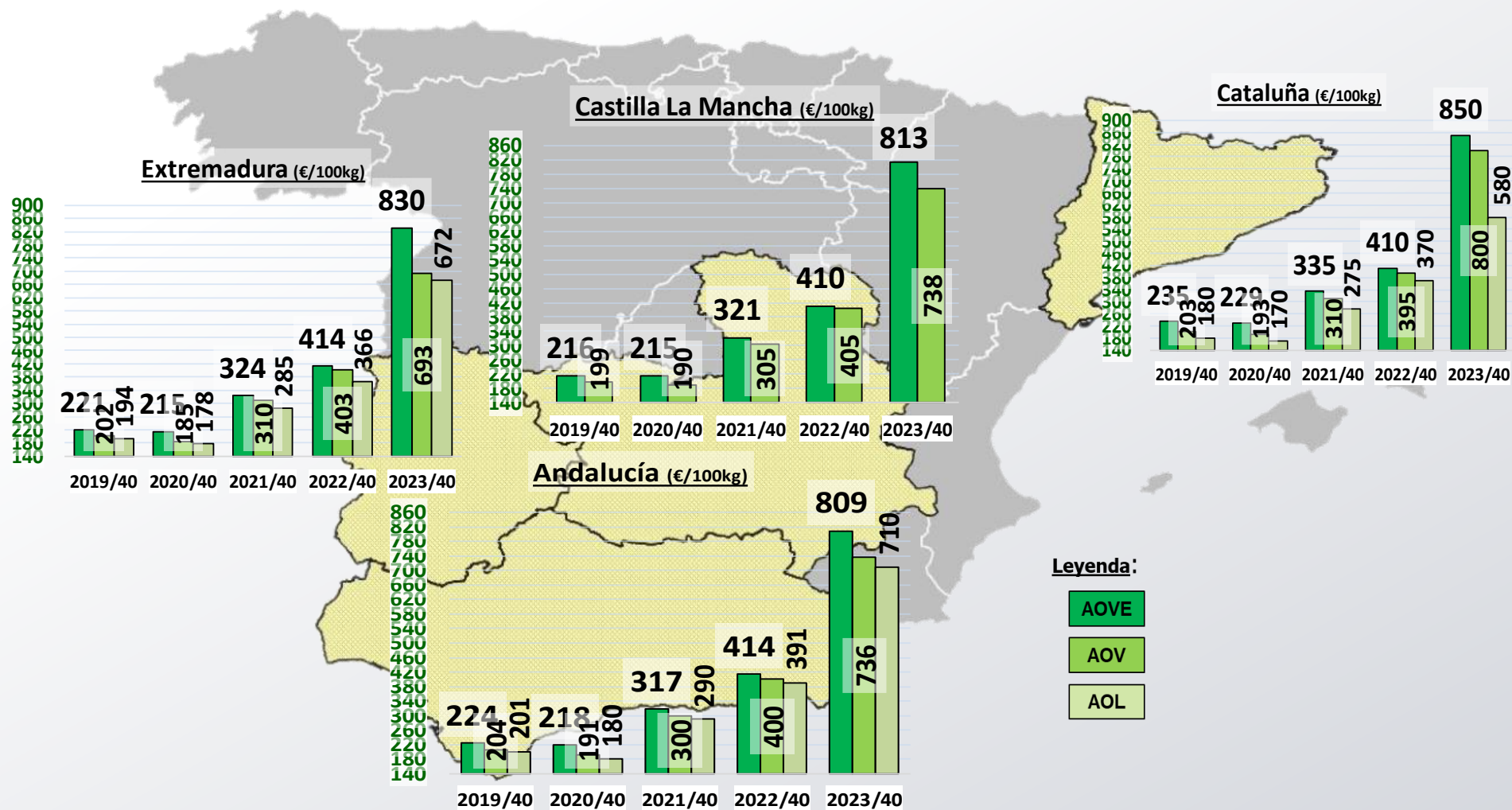
Inicio



Siguiente

PRECIOS CCAA

Precios por categoría (€/100kg). Últimas 5 Campañas



Inicio



Siguiente

PRECIOS INTERNACIONALES

Precios por categoría (€/100kg). Última Semana

Últimos datos publicados: SEMANA 39/2023

Categoría	Semana (€/100kg)	vs. Semana Anterior	vs. Campaña anterior	vs. Inicio Campaña	vs. España
-----------	------------------	---------------------	----------------------	--------------------	------------

ITALIA



AOVE	913,00	→ 0,0%	↑ 86,7%	→ 0,0%	↑ 9,6%
AOV	773,00	→ 0,0%	↑ 125,4%	→ 0,0%	↑ 0,9%
AOL	642,00	↓ -0,5%	↑ 111,9%	→ 0,0%	↓ -11,6%
AOR	745,00	↓ -0,5%	↑ 83,0%	→ 0,0%	↑ 1,1%

GRECIA



AOVE	795,17	↑ 0,89%	↑ 121,7%	→ 0,0%	↓ -4,5%
AOV	700,00	↑ 11,1%	↑ 150,0%	→ 0,0%	↓ -8,7%
AOL	470,00	→ 0,0%	↑ 95,8%	→ 0,0%	↓ -35,3%

TÚNEZ



AOVE	823,00	↓ -0,8%	↑ 111,0%	→ 0,0%	↓ -1,2%
AOL	s/c	#N/A	#N/A	#N/A	s/c



Inicio



Siguiente

Últimos datos publicados: SEMANA 39/2023

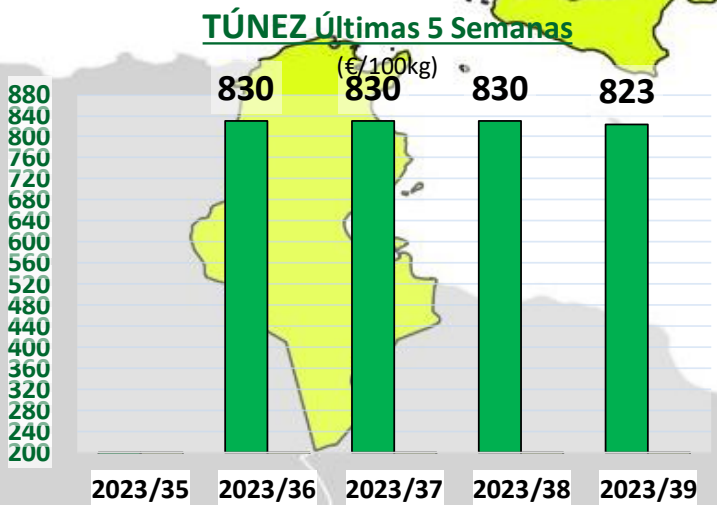
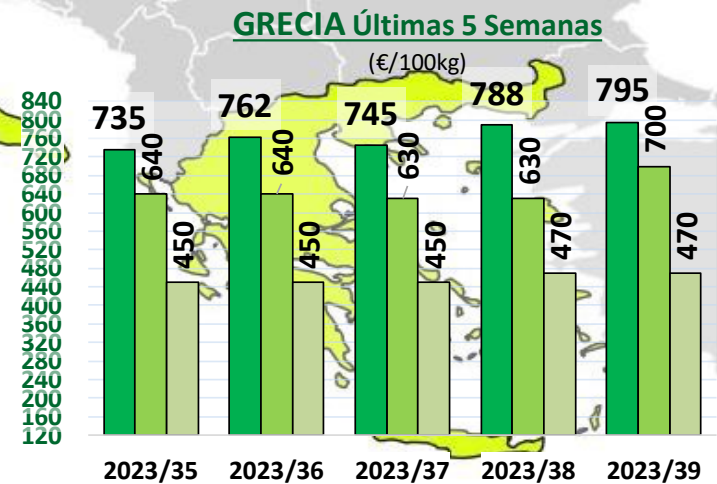
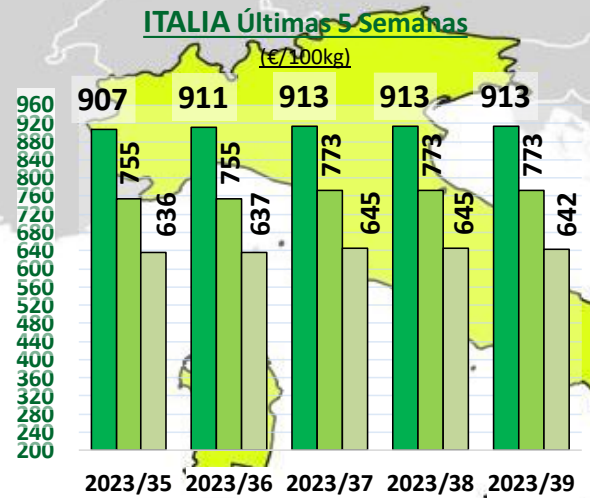
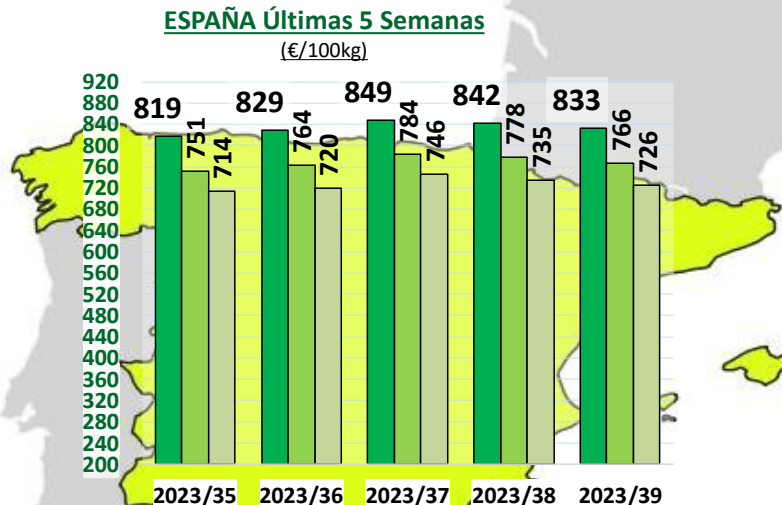
MINISTERIO DE AGRICULTURA, PESCA Y ALIMENTACIÓN

Dirección General de Producciones y Mercados Agrarios

Subdirección General de Cultivos Herbáceos e Industriales y Aceite de Oliva

PRECIOS INTERNACIONALES

Precios por categoría (€/100kg). Últimas 5 Semanas



Leyenda:

- AOVE
- AOV
- AOL

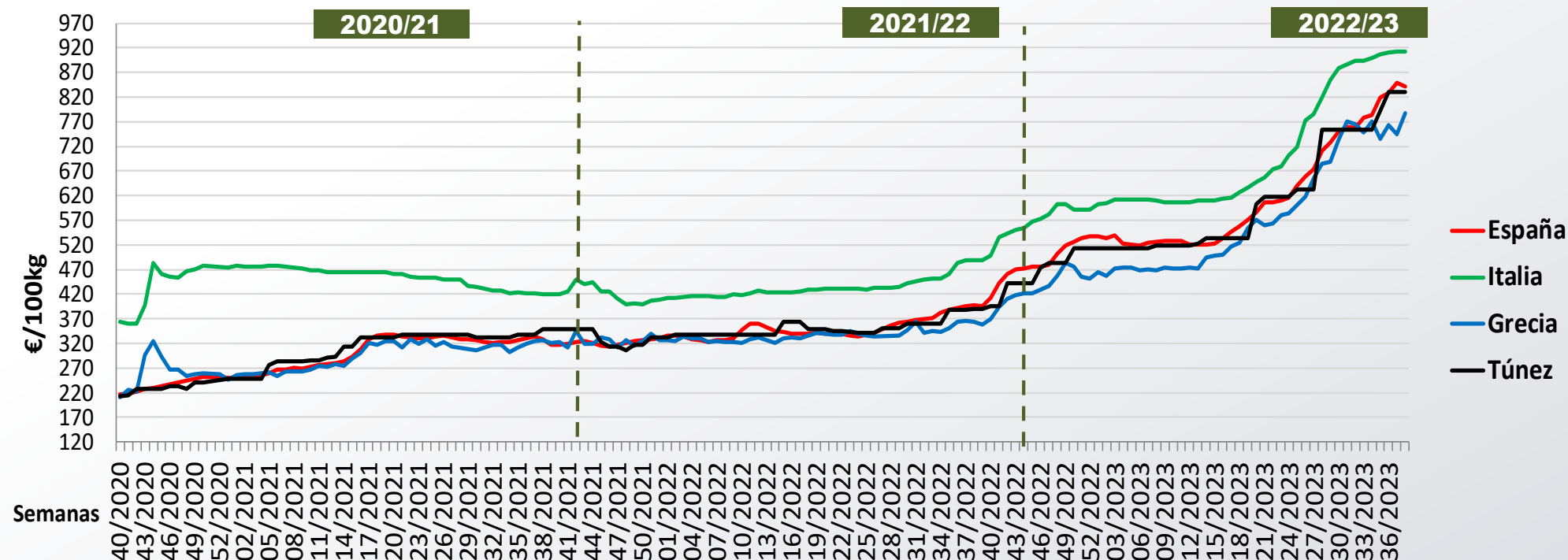


Siguiente


Últimos datos publicados: SEMANA 39/2023

PRECIOS INTERNACIONALES

Precios categoría Virgen Extra (€/100kg). Últimas 3 Campañas



Inicio



Siguiente

Últimos datos publicados: SEMANA 39/2023

ANEXO Mercados Representativos de España



Mercados representativos Unidad: €/100 kg	Semana:	36/2023	37/2023	38/2023	39/2023	40/2023	Variación respecto a:			
	Fecha:	04-10/09	11-17/09	18-24/09	25/09-1/10	2-8/10	Última Semana (€/100kg)	Última Semana (%)	Inicio de Campaña (%)	Misma Semana Campaña Anterior (%)
Aceite de Oliva Virgen Extra - AOVE (menos de 0,8º)	Jaén	833,50	852,00	846,50	832,50	807,00	-25,50	-3,1%	0,0%	93,8%
	Córdoba	832,50	852,50	845,00	830,00	807,50	-22,50	-2,7%	0,0%	97,9%
	Málaga	831,50	851,00	837,00	822,00	803,50	-18,50	-2,3%	0,0%	94,3%
	Sevilla	820,00	860,00	845,00	830,00	809,00	-21,00	-2,5%	0,0%	93,5%
	Toledo	825,00	837,50	820,00	820,00	812,50	-7,50	-0,9%	0,0%	98,2%
	Badajoz	819,00	835,67	830,00	831,00	830,00	-1,00	-0,1%	0,0%	100,5%
	Ciudad Real	820,00	845,00	840,00	835,00	812,50	-22,50	-2,7%	0,0%	98,7%
	Granada	827,50	842,50	835,00	835,00	820,00	-15,00	-1,8%	0,0%	98,8%
Tarragona	890,00	890,00	865,00	865,00	850,00	-15,00	-1,7%	0,0%	107,3%	
Aceite de Oliva Virgen - AOV (de 0,8º a 2º)	Jaén	767,50	785,00	770,00	755,00	745,00	-10,00	-1,3%	0,0%	86,5%
	Badajoz	688,33	698,33	718,33	710,00	693,33	-16,67	-2,3%	0,0%	72,3%
	Córdoba	760,00	780,00	755,00	755,00	725,00	-30,00	-4,0%	0,0%	81,3%
	Tarragona	830,00	830,00	830,00	830,00	800,00	-30,00	-3,6%	0,0%	102,5%
	Granada	767,50	785,00	769,50	762,50	738,50	-24,00	-3,1%	0,0%	85,8%
	Sevilla	760,00	787,50	772,50	760,00	736,50	-23,50	-3,1%	0,0%	84,8%
	Toledo	765,00	780,00	762,50	762,50	737,50	-25,00	-3,3%	0,0%	82,1%
Aceite de Oliva Lampante - AOL (más de 2º)	Jaén	731,00	763,50	743,50	733,50	708,50	-25,00	-3,4%	0,0%	81,4%
	Córdoba	722,50	742,50	744,50	732,50	709,50	-23,00	-3,1%	0,0%	82,4%
	Tarragona	600,00	600,00	625,00	610,00	580,00	-30,00	-4,9%	0,0%	56,8%
	Badajoz	647,33	654,00	655,00	685,00	671,67	-13,33	-1,9%	0,0%	83,4%
	Málaga	727,50	750,00	730,00	721,00	701,00	-20,00	-2,8%	0,0%	79,1%
	Sevilla	712,50	741,00	739,50	733,50	711,50	-22,00	-3,0%	0,0%	81,7%
Aceite de Oliva Refinado - AOR	Jaén	728,50	747,50	737,50	722,50	722,50	0,00	0,0%	0,0%	92,9%
	Córdoba	717,50	742,50	747,50	747,50	747,50	0,00	0,0%	0,0%	92,4%
	Sevilla	715,00	745,50	743,00	736,50	725,00	-11,50	-1,6%	0,0%	93,3%
	Tarragona	725,00	725,00	730,00	725,00	715,00	-10,00	-1,4%	0,0%	78,8%
Aceite de Orujo Refinado - AORR	Jaén	312,00	312,00	311,50	313,50	319,50	6,00	1,9%	0,0%	17,5%
	Córdoba	293,00	293,00	293,00	293,00	297,50	4,50	1,5%	0,0%	8,4%
	Tarragona	317,50	317,50	325,00	325,00	330,00	5,00	1,5%	0,0%	22,2%



DIRECCION GENERAL DE PRODUCCIONES Y MERCADOS AGRARIOS

SUBDIRECCION GENERAL DE CULTIVOS HERBACEOS E INDUSTRIALES Y ACEITE DE OLIVA



Inicio