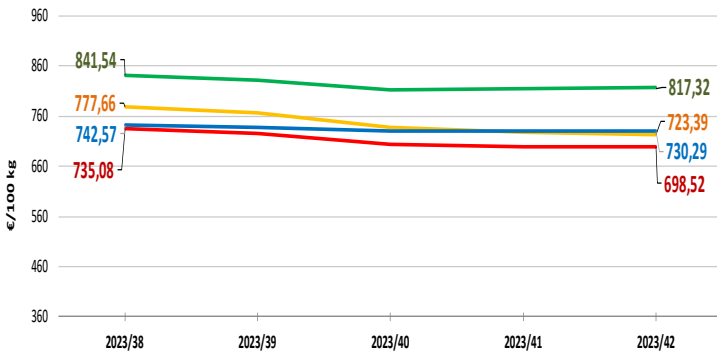


NACIONALES

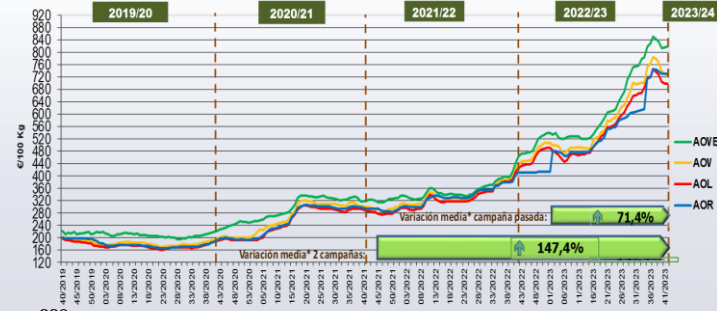
CCAA

INTERNACIONALES

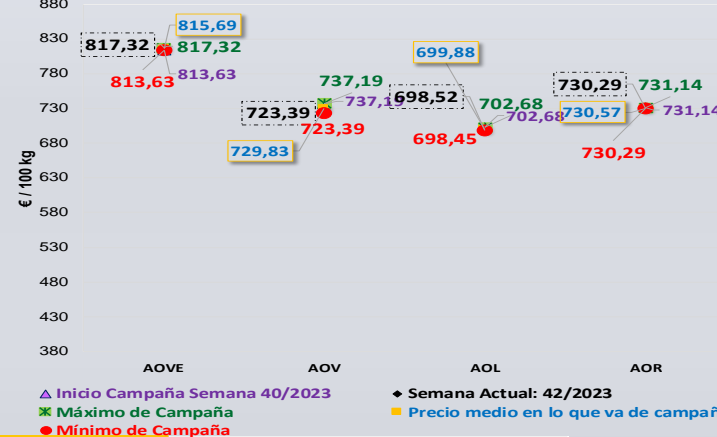
Última Semana y Últimas 5 Semanas



Semanas equivalentes Últimas Campañas



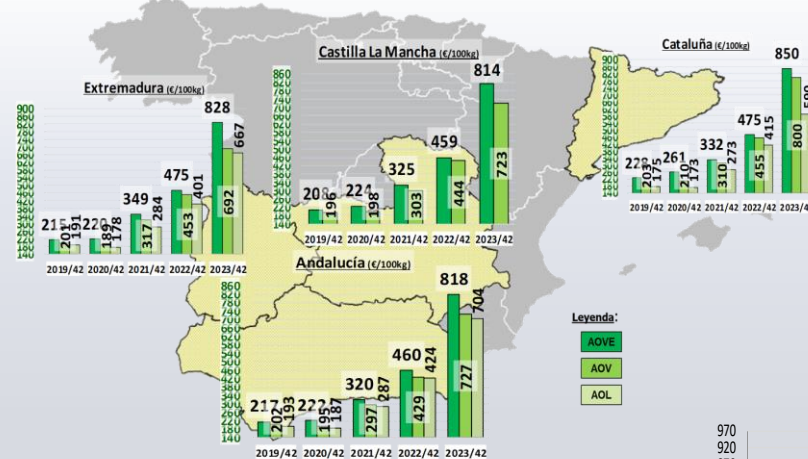
Precios Medios Campaña



| Virgen Extra | Semana | | | | | vs. Semana Anterior | | vs. Últimas 5 Semanas | | vs. Campaña anterior | |
|--------------------|---------------|---------------|---------------|---------------|---------------|---------------------|--------------|-----------------------|---------------|----------------------|------------------|
| | 2023/38 | 2023/39 | 2023/40 | 2023/41 | 2023/42 | €/100 kg | % | €/100 kg | % | Inicio campaña | Campaña anterior |
| Andalucía | 841,70 | 829,90 | 809,40 | 813,90 | 818,20 | 4,30 | 0,53% | -23,50 | -2,8% | 1,1% | 78,1% |
| Castilla-La Mancha | 830,00 | 827,50 | 812,50 | 807,50 | 813,75 | 6,25 | 0,77% | -16,25 | -2,0% | 0,2% | 77,2% |
| Cataluña | 865,00 | 865,00 | 850,00 | 880,00 | 850,00 | -30,00 | -3,41% | -15,00 | -1,7% | 0,0% | 78,9% |
| Extremadura | 830,00 | 831,00 | 830,00 | 829,67 | 827,67 | -2,00 | -0,24% | -2,33 | -0,3% | -0,3% | 74,2% |
| ESPAÑA | 841,54 | 832,78 | 813,63 | 816,13 | 817,32 | 1,19 | 0,15% | -24,22 | -2,88% | 0,5% | 77,8% |

| Virgen | Semana | | | | | vs. Semana Anterior | | vs. Últimas 5 Semanas | | vs. Campaña anterior | |
|--------------------|---------------|---------------|---------------|---------------|---------------|---------------------|---------------|-----------------------|---------------|----------------------|------------------|
| | 2023/38 | 2023/39 | 2023/40 | 2023/41 | 2023/42 | €/100 kg | % | €/100 kg | % | Inicio campaña | Campaña anterior |
| Andalucía | 766,75 | 758,13 | 736,25 | 732,00 | 727,00 | -5,00 | -0,68% | -39,75 | -5,2% | -1,3% | 69,6% |
| Castilla-La Mancha | 762,50 | 762,50 | 737,50 | 727,50 | 722,50 | -5,00 | -0,69% | -40,00 | -5,2% | -2,0% | 62,9% |
| Cataluña | 830,00 | 830,00 | 800,00 | 820,00 | 800,00 | -20,00 | -2,44% | -30,00 | -3,6% | 0,0% | 75,8% |
| Extremadura | 718,33 | 710,00 | 693,33 | 691,67 | 691,67 | 0,00 | 0,00% | -26,66 | -3,7% | -0,2% | 52,7% |
| ESPAÑA | 777,66 | 766,35 | 737,19 | 728,92 | 723,39 | -5,53 | -0,76% | -54,27 | -6,98% | -1,9% | 65,2% |

| Lampante | Semana | | | | | vs. Semana Anterior | | vs. Últimas 5 Semanas | | vs. Campaña anterior | |
|---------------|---------------|---------------|---------------|---------------|---------------|---------------------|--------------|-----------------------|---------------|----------------------|------------------|
| | 2023/38 | 2023/39 | 2023/40 | 2023/41 | 2023/42 | €/100 kg | % | €/100 kg | % | Inicio campaña | Campaña anterior |
| Andalucía | 740,50 | 733,10 | 709,60 | 704,70 | 703,80 | -0,90 | -0,13% | -36,70 | -5,0% | -0,8% | 65,9% |
| Cataluña | 625,00 | 610,00 | 580,00 | 580,00 | 590,00 | 10,00 | 1,72% | -35,00 | -5,6% | 1,7% | 42,2% |
| Extremadura | 655,00 | 685,00 | 671,67 | 670,00 | 666,67 | -3,33 | -0,50% | 11,67 | 1,8% | -0,7% | 66,3% |
| ESPAÑA | 735,08 | 726,15 | 702,68 | 698,45 | 698,52 | 0,07 | 0,01% | -36,56 | -4,97% | -0,6% | 64,8% |



Semana 42/2023
(del 16 al 22 de octubre de 2023)

Últimos datos publicados: SEMANA 42/2023

| Categoría | Semana (€/100kg) | vs. Semana Anterior | vs. Campaña anterior | vs. Inicio Campaña | vs. España |
|-----------|------------------|---------------------|----------------------|--------------------|------------|
| AOVE | 817,32 | ↓ -0,7% | ↑ 69,9% | ↓ -4,5% | ↑ 6,7% |
| AOV | 723,39 | ↓ 0,0% | ↑ 100,0% | ↓ -5,8% | ↑ 0,6% |
| AOL | 730,29 | ↓ 0,0% | ↑ 82,7% | ↓ -4,7% | ↓ -12,4% |
| AOR | 698,52 | ↓ 0,0% | ↑ 58,1% | ↓ -2,1% | ↓ -0,2% |

ITALIA

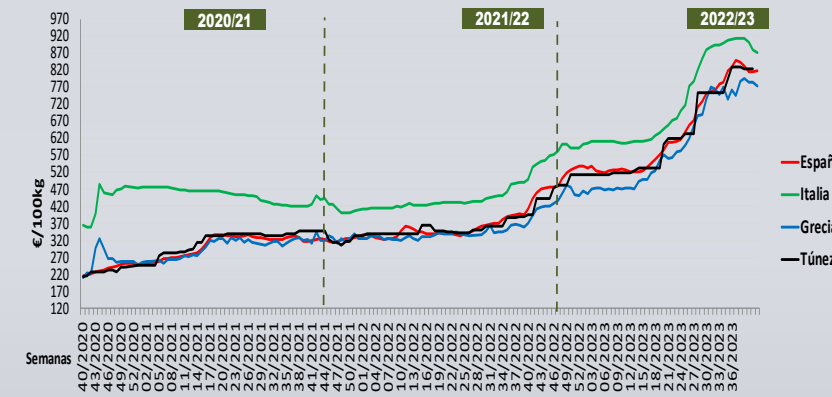
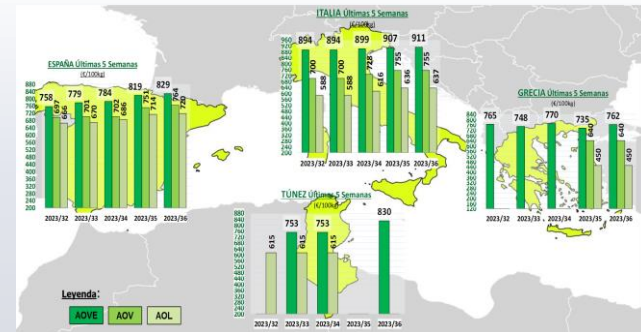
| Categoría | Semana (€/100kg) | vs. Semana Anterior | vs. Campaña anterior | vs. Inicio Campaña | vs. España |
|-----------|------------------|---------------------|----------------------|--------------------|------------|
| AOVE | 872,00 | ↓ -0,7% | ↑ 60,9% | ↓ -4,5% | ↑ 6,7% |
| AOV | 728,00 | ↓ 0,0% | ↑ 100,0% | ↓ -5,8% | ↑ 0,6% |
| AOL | 612,00 | ↓ 0,0% | ↑ 82,7% | ↓ -4,7% | ↓ -12,4% |
| AOR | 729,00 | ↓ 0,0% | ↑ 58,1% | ↓ -2,1% | ↓ -0,2% |

GRECIA

| Categoría | Semana (€/100kg) | vs. Semana Anterior | vs. Campaña anterior | vs. Inicio Campaña | vs. España |
|-----------|------------------|---------------------|----------------------|--------------------|------------|
| AOVE | 774,17 | ↓ -1,28% | ↑ 88,6% | ↓ -2,6% | ↓ -5,3% |
| AOV | 680,00 | ↓ 0,0% | ↑ 112,5% | ↓ -2,9% | ↓ -6,0% |
| AOL | 470,00 | ↓ 0,0% | ↑ 80,8% | ↓ 0,0% | ↓ -32,7% |

TÚNEZ

| Categoría | Semana (€/100kg) | vs. Semana Anterior | vs. Campaña anterior | vs. Inicio Campaña | vs. España |
|-----------|------------------|---------------------|----------------------|--------------------|------------|
| AOVE | s/c | #N/A | #N/A | #N/A | s/c |
| AOL | s/c | #N/A | #N/A | #N/A | s/c |



PRECIOS NACIONALES

Precios por categoría (€/100kg). Última Semana

| CATEGORIA | SEMANA | | Variación vs. Semana Anterior | | Variaciones vs. | | | |
|-------------------------------------|---------|---------------|-------------------------------|----------|-------------------------------|-------------------------------|------------------------------------|-------------------------------------|
| | 2023/41 | 2023/42 | €/100 kg | % | Inicio Campaña Semana 40/2023 | Misma semana campaña anterior | Misma semana 2 campañas anteriores | Media de cuatro campañas anteriores |
| | 9-15/10 | 16-22/10 | | | | | | |
| Aceite de oliva virgen extra | 816,13 | 817,32 | ↑ 1,19 | ↑ 0,15% | ↑ 0,45% | ↑ 77,45% | ↑ 153,94% | ↑ 168,03% |
| Aceite de oliva virgen | 728,92 | 723,39 | ↓ -5,53 | ↓ -0,76% | ↓ -1,87% | ↑ 65,17% | ↑ 142,43% | ↑ 154,91% |
| Aceite de oliva lampante | 698,45 | 698,52 | ↑ 0,07 | ↑ 0,01% | ↓ -0,59% | ↑ 64,79% | ↑ 144,79% | ↑ 155,92% |
| Aceite de oliva refinado | 730,29 | 730,29 | → 0,00 | → 0,00% | ↓ -0,12% | ↑ 78,02% | ↑ 148,38% | ↑ 167,25% |
| Aceite de orujo de oliva refinado** | 313,82 | 323,84 | ↑ 10,02 | ↑ 3,19% | ↑ 3,2% | ↑ 16,63% | ↑ 108,83% | ↑ 103,46% |
| MEDIA SIN ORUJO | 743,45 | 742,38 | ↓ -1,07 | ↓ -0,14% | ↓ -0,5% | ↑ 71,4% | ↑ 147,4% | ↑ 161,5% |



Inicio

Suben las cotizaciones en AOVE, AOL y AORR con bajada de AOV.

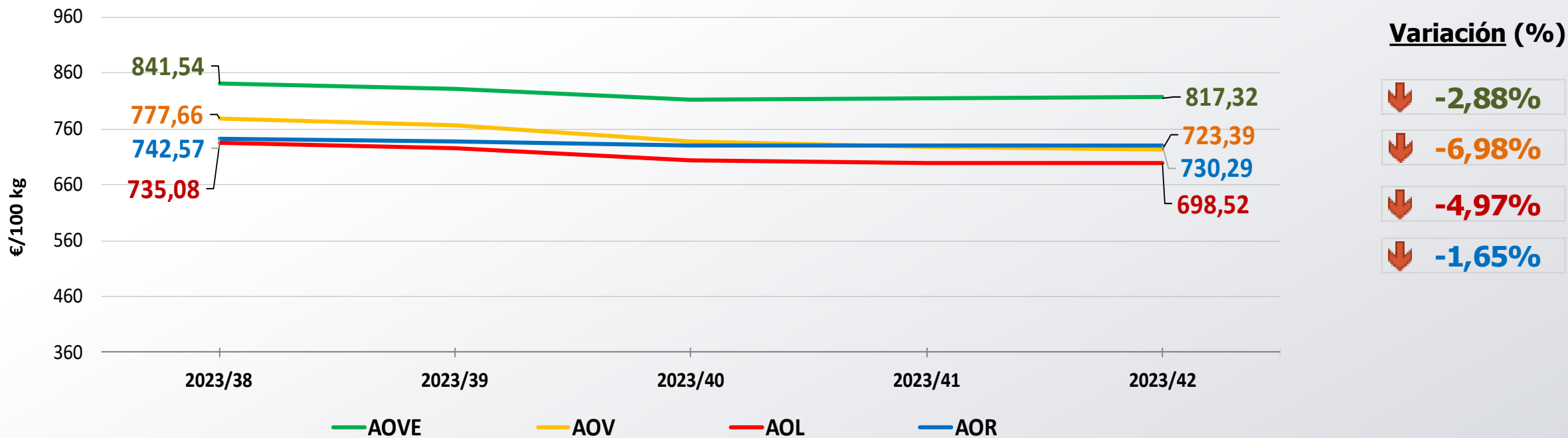


Siguiente

**Nota: El precio medio nacional se obtiene a partir de la ponderación de las cotizaciones en Jaén, Córdoba, Tarragona y otros mercados representativos

PRECIOS NACIONALES

Precios por categoría (€/100kg). Últimas 5 Semanas



Inicio

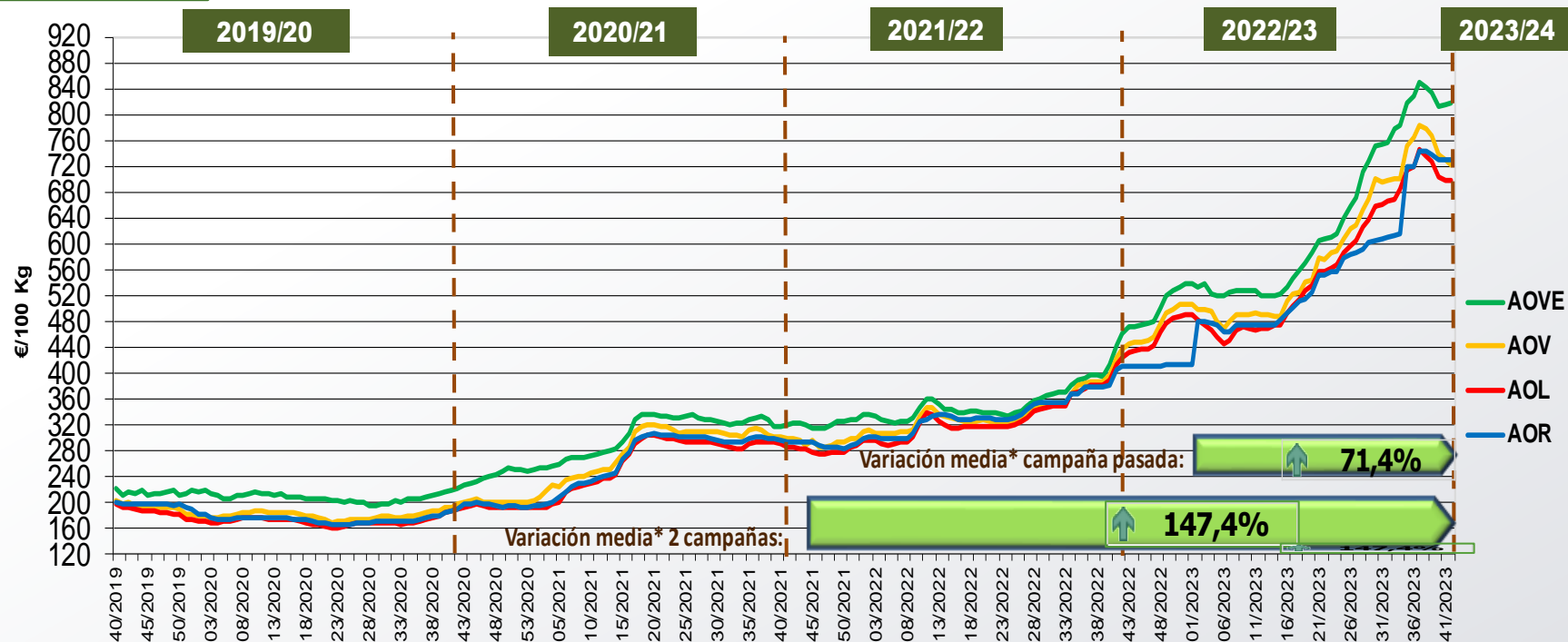
Precios inferiores al mercado hace 5 semanas para todas las categorías.



Siguiente

PRECIOS NACIONALES

Precios por categoría (€/100kg). Últimas 5 Campañas



| CATEGORÍA | Semana 42 de las últimas 5 campañas | | | | | Variación vs. | |
|-------------------------------------|-------------------------------------|---------|---------|---------|---------------|------------------|-----------------------|
| | 2019/42 | 2020/42 | 2021/42 | 2022/42 | 2023/42 | Campaña Anterior | 2 Campañas Anteriores |
| Aceite de oliva virgen extra | 215,73 | 221,57 | 321,86 | 460,59 | 817,32 | ↑ 77,5% | ↑ 153,9% |
| Aceite de oliva virgen | 201,93 | 196,82 | 298,39 | 437,97 | 723,39 | ↑ 65,2% | ↑ 142,4% |
| Aceite de oliva lampante | 192,55 | 189,98 | 285,36 | 423,89 | 698,52 | ↑ 64,8% | ↑ 144,8% |
| Aceite de oliva refinado | 198,38 | 190,44 | 294,02 | 410,22 | 730,29 | ↑ 78,0% | ↑ 148,4% |
| Aceite de orujo de oliva refinado** | 109,67 | 94,26 | 155,07 | 277,66 | 323,84 | ↑ 16,6% | ↑ 108,8% |
| MEDIA SIN ORUJO | 202,15 | 199,70 | 299,91 | 433,17 | 742,38 | ↑ 71,4% | ↑ 147,4% |



Inicio



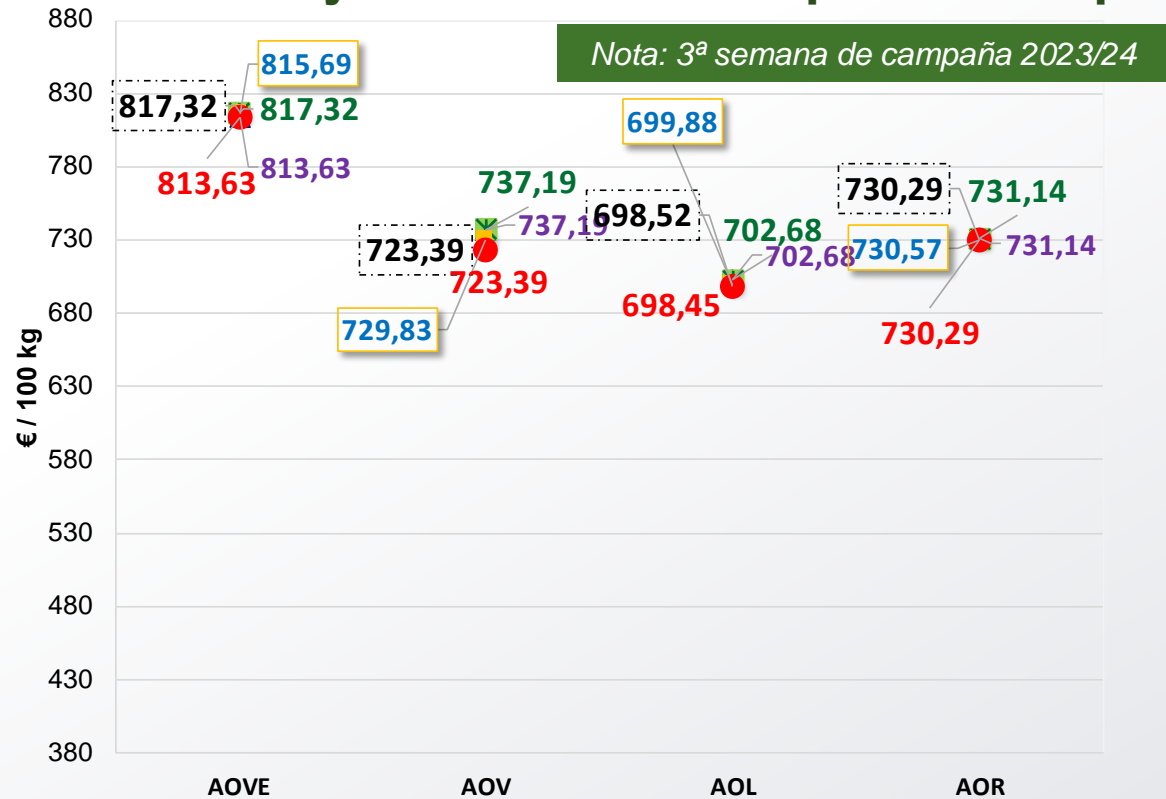
Siguiente

*Se refiere a la media de las variaciones de las diferentes categorías de aceite de oliva en la última semana respecto a 12 meses y 24 meses previos.

**Nota: El precio medio nacional se obtiene a partir de la ponderación de las cotizaciones en Jaén, Córdoba, Tarragona y otros mercados representativos

PRECIOS NACIONALES

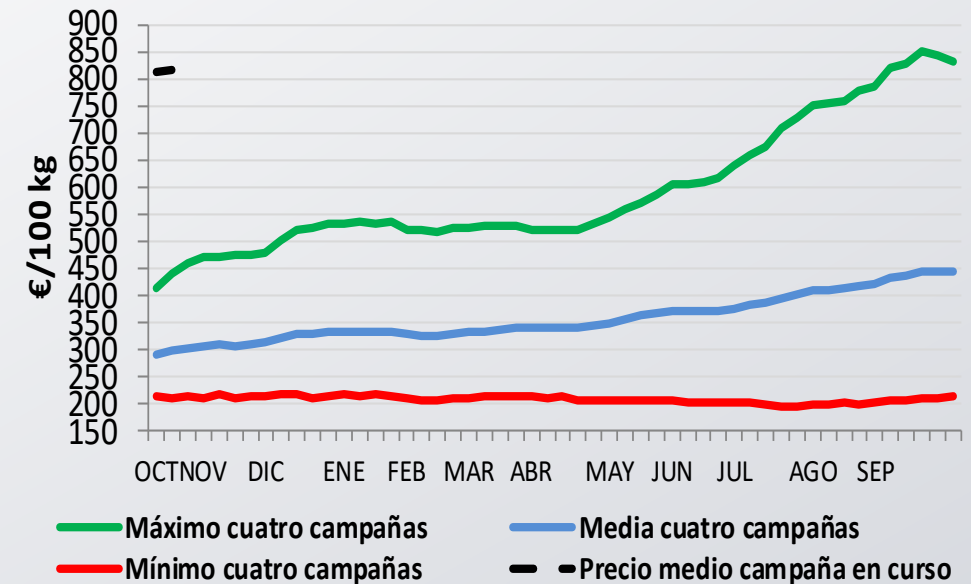
Cotizaciones de Inicio de Campaña, Máximos, Medios, Mínimos y Semana Actual en lo que va de Campaña



Inicio

- △ Inicio Campaña Semana 40/2023
- ✱ Máximo de Campaña
- Mínimo de Campaña
- ◆ Semana Actual: 42/2023
- Precio medio en lo que va de campaña

Evolución precio medio semanal de AOVE respecto las máximas y mínimas semanales de las 4 campañas anteriores



Siguiente

PRECIOS CCAA

Precios por categoría (€/100kg). Últimas 5 Semanas


| Virgen Extra | Semana | | | | | vs. Semana Anterior | | vs. Últimas 5 Semanas | | vs. | |
|--------------------|---------------|---------------|---------------|---------------|---------------|---------------------|----------|-----------------------|----------|----------------|------------------|
| | 2023/38 | 2023/39 | 2023/40 | 2023/41 | 2023/42 | €/100 kg | % | €/100 kg | % | Inicio campaña | Campaña anterior |
| Andalucía | 841,70 | 829,90 | 809,40 | 813,90 | 818,20 | ↑ 4,30 | ↑ 0,53% | ↓ -23,50 | ↓ -2,8% | ↑ 1,1% | ↑ 78,1% |
| Castilla-La Mancha | 830,00 | 827,50 | 812,50 | 807,50 | 813,75 | ↑ 6,25 | ↑ 0,77% | ↓ -16,25 | ↓ -2,0% | ↑ 0,2% | ↑ 77,2% |
| Cataluña | 865,00 | 865,00 | 850,00 | 880,00 | 850,00 | ↓ -30,00 | ↓ -3,41% | ↓ -15,00 | ↓ -1,7% | → 0,0% | ↑ 78,9% |
| Extremadura | 830,00 | 831,00 | 830,00 | 829,67 | 827,67 | ↓ -2,00 | ↓ -0,24% | ↓ -2,33 | ↓ -0,3% | ↓ -0,3% | ↑ 74,2% |
| ESPAÑA | 841,54 | 832,78 | 813,63 | 816,13 | 817,32 | ↑ 1,19 | ↑ 0,15% | ↓ -24,22 | ↓ -2,88% | ↑ 0,5% | ↑ 77,5% |

| Vírgen | Semana | | | | | vs. Semana Anterior | | vs. Últimas 5 Semanas | | vs. | |
|--------------------|---------------|---------------|---------------|---------------|---------------|---------------------|----------|-----------------------|----------|----------------|------------------|
| | 2023/38 | 2023/39 | 2023/40 | 2023/41 | 2023/42 | €/100 kg | % | €/100 kg | % | Inicio campaña | Campaña anterior |
| Andalucía | 766,75 | 758,13 | 736,25 | 732,00 | 727,00 | ↓ -5,00 | ↓ -0,68% | ↓ -39,75 | ↓ -5,2% | ↓ -1,3% | ↑ 69,6% |
| Castilla-La Mancha | 762,50 | 762,50 | 737,50 | 727,50 | 722,50 | ↓ -5,00 | ↓ -0,69% | ↓ -40,00 | ↓ -5,2% | ↓ -2,0% | ↑ 62,9% |
| Cataluña | 830,00 | 830,00 | 800,00 | 820,00 | 800,00 | ↓ -20,00 | ↓ -2,44% | ↓ -30,00 | ↓ -3,6% | → 0,0% | ↑ 75,8% |
| Extremadura | 718,33 | 710,00 | 693,33 | 691,67 | 691,67 | → 0,00 | → 0,00% | ↓ -26,66 | ↓ -3,7% | ↓ -0,2% | ↑ 52,7% |
| ESPAÑA | 777,66 | 766,35 | 737,19 | 728,92 | 723,39 | ↓ -5,53 | ↓ -0,76% | ↓ -54,27 | ↓ -6,98% | ↓ -1,9% | ↑ 65,2% |

| Lampante | Semana | | | | | vs. Semana Anterior | | vs. Últimas 5 Semanas | | vs. | |
|---------------|---------------|---------------|---------------|---------------|---------------|---------------------|----------|-----------------------|----------|----------------|------------------|
| | 2023/38 | 2023/39 | 2023/40 | 2023/41 | 2023/42 | €/100 kg | % | €/100 kg | % | Inicio campaña | Campaña anterior |
| Andalucía | 740,50 | 733,10 | 709,60 | 704,70 | 703,80 | ↓ -0,90 | ↓ -0,13% | ↓ -36,70 | ↓ -5,0% | ↓ -0,8% | ↑ 65,9% |
| Cataluña | 625,00 | 610,00 | 580,00 | 580,00 | 590,00 | ↑ 10,00 | ↑ 1,72% | ↓ -35,00 | ↓ -5,6% | ↑ 1,7% | ↑ 42,2% |
| Extremadura | 655,00 | 685,00 | 671,67 | 670,00 | 666,67 | ↓ -3,33 | ↓ -0,50% | ↑ 11,67 | ↑ 1,8% | ↓ -0,7% | ↑ 66,3% |
| ESPAÑA | 735,08 | 726,15 | 702,68 | 698,45 | 698,52 | ↑ 0,07 | ↑ 0,01% | ↓ -36,56 | ↓ -4,97% | ↓ -0,6% | ↑ 64,8% |



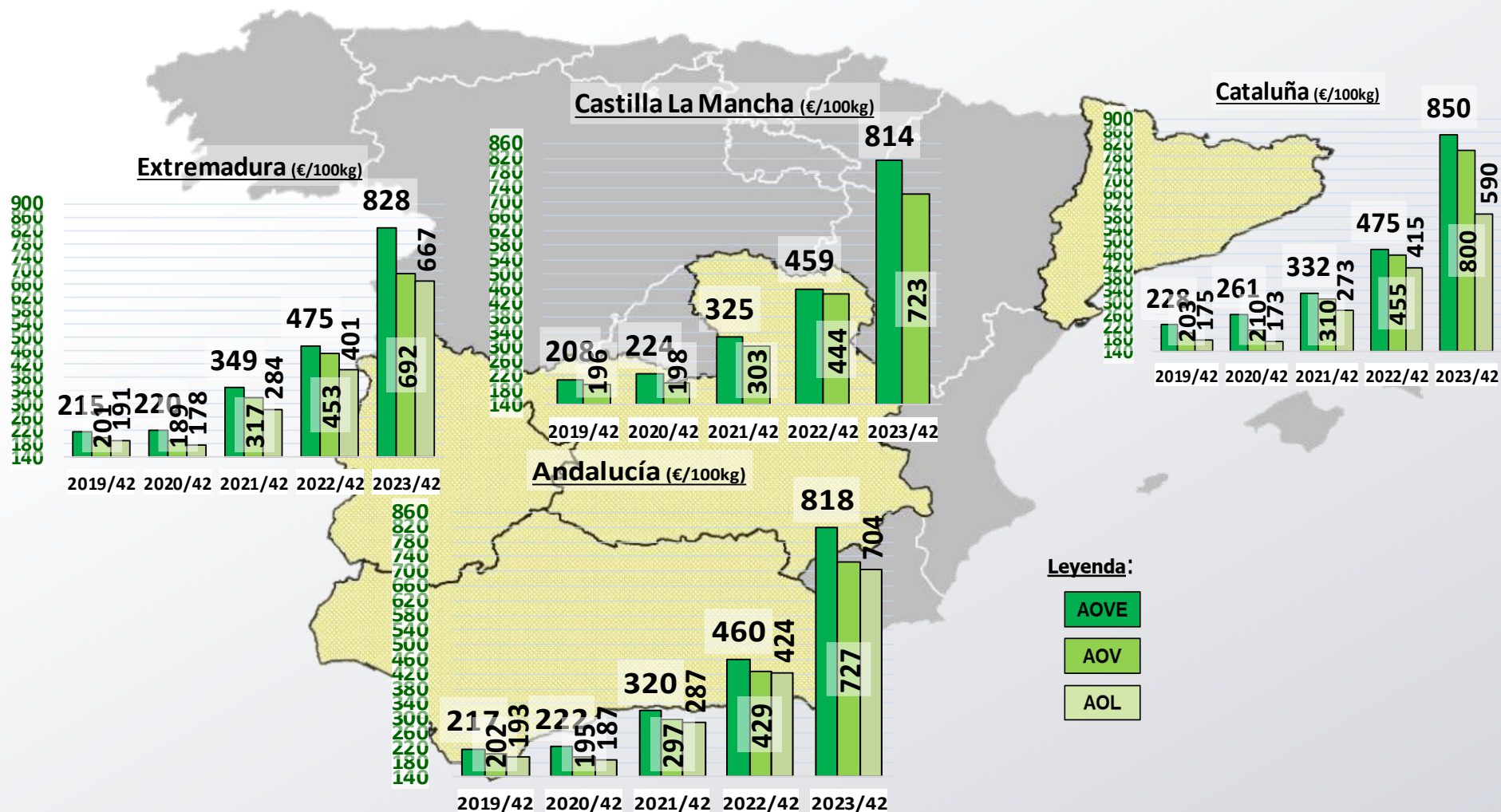
Inicio



Siguiente

PRECIOS CCAA

Precios por categoría (€/100kg). Últimas 5 Campañas



Inicio



Siguiente

PRECIOS INTERNACIONALES

Precios por categoría (€/100kg). Última Semana

Últimos datos publicados: SEMANA 42/2023

| Categoría | Semana (€/100kg) | vs. Semana Anterior | vs. Campaña anterior | vs. Inicio Campaña | vs. España |
|-----------|------------------|---------------------|----------------------|--------------------|------------|
|-----------|------------------|---------------------|----------------------|--------------------|------------|



| ITALIA | | | | | |
|--------|--------|---------|----------|---------|----------|
| AOVE | 872,00 | ↓ -0,7% | ↑ 60,9% | ↓ -4,5% | ↑ 6,7% |
| AOV | 728,00 | → 0,0% | ↑ 100,0% | ↓ -5,8% | ↑ 0,6% |
| AOL | 612,00 | → 0,0% | ↑ 82,7% | ↓ -4,7% | ↓ -12,4% |
| AOR | 729,00 | → 0,0% | ↑ 58,1% | ↓ -2,1% | ↓ -0,2% |



| GRECIA | | | | | |
|--------|--------|----------|----------|---------|----------|
| AOVE | 774,17 | ↓ -1,28% | ↑ 88,6% | ↓ -2,6% | ↓ -5,3% |
| AOV | 680,00 | → 0,0% | ↑ 112,5% | ↓ -2,9% | ↓ -6,0% |
| AOL | 470,00 | → 0,0% | ↑ 80,8% | → 0,0% | ↓ -32,7% |



| TÚNEZ | | | | | |
|-------|-----|------|------|------|-----|
| AOVE | s/c | #N/A | #N/A | #N/A | s/c |
| AOL | s/c | #N/A | #N/A | #N/A | s/c |



Inicio

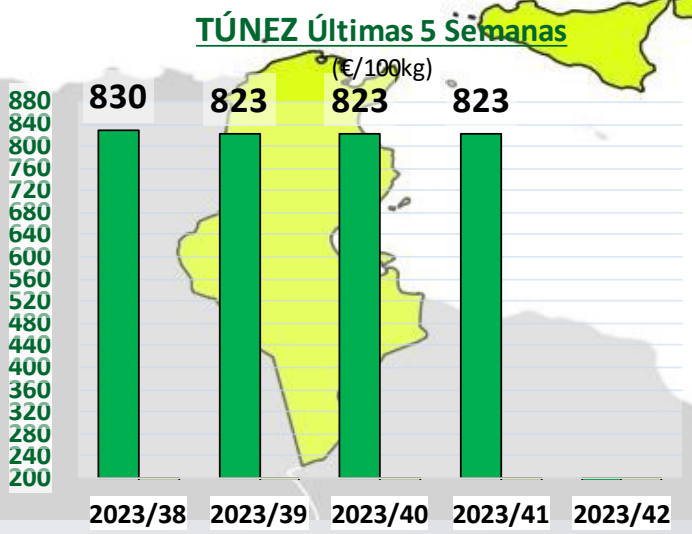
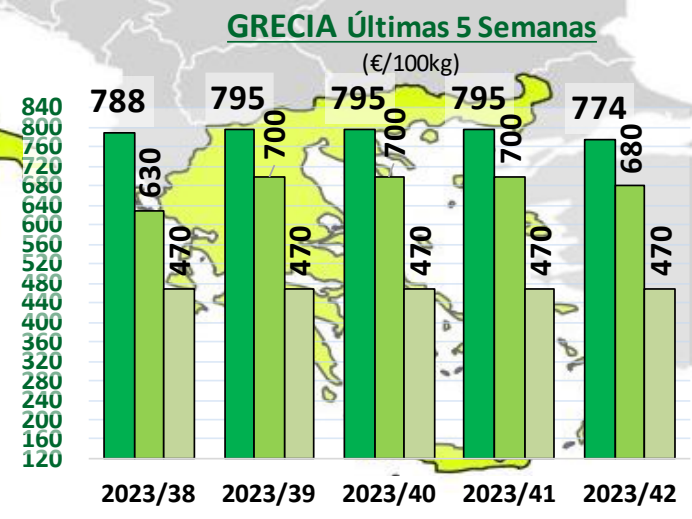
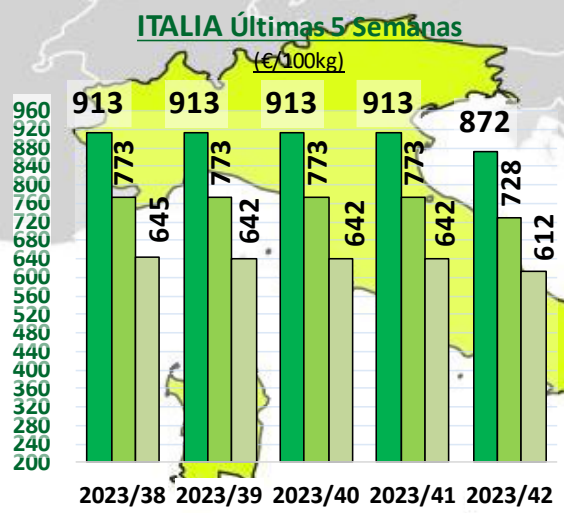
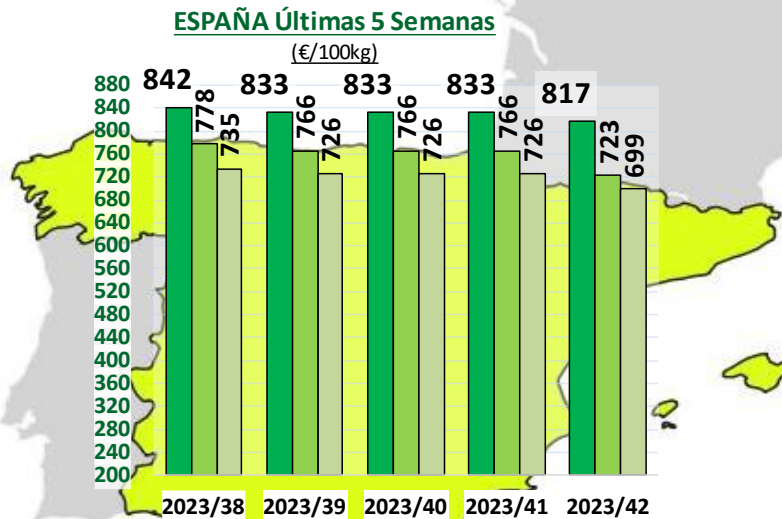


Siguiente

Últimos datos publicados: SEMANA 42/2023

PRECIOS INTERNACIONALES

Precios por categoría (€/100kg). Últimas 5 Semanas



Leyenda:

- AOVE
- AOV
- AOL

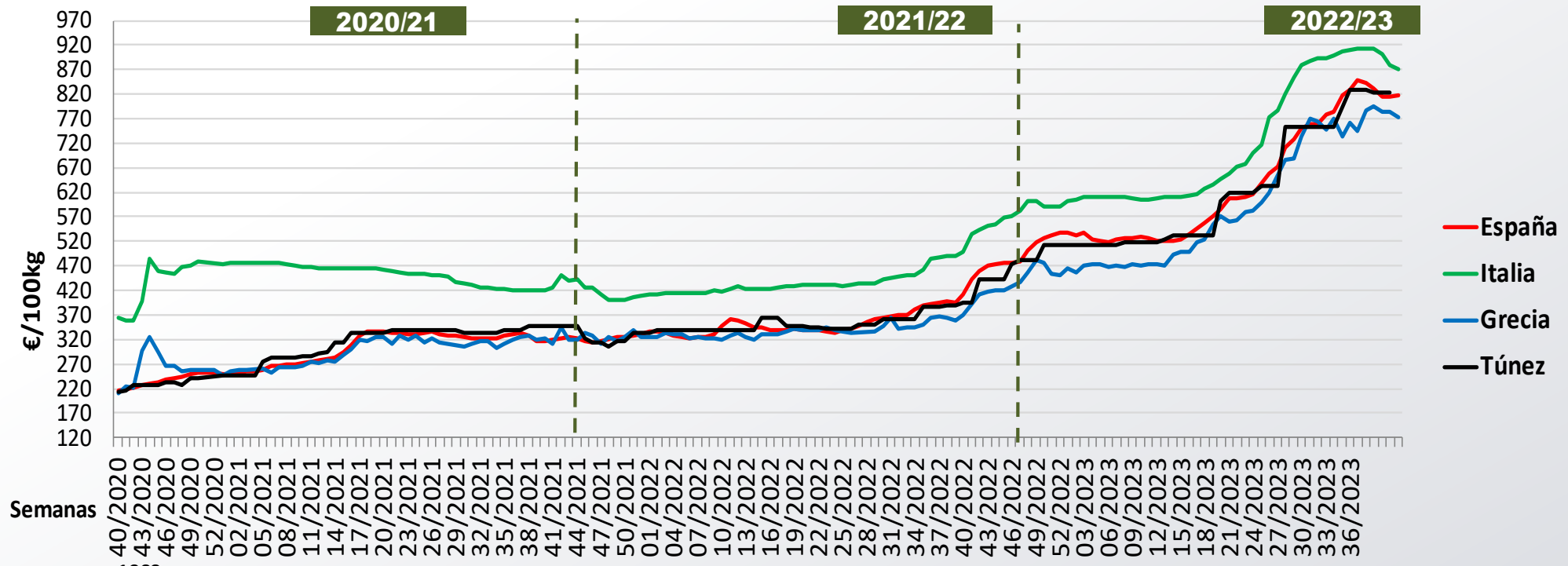


Siguiente

Últimos datos publicados: SEMANA 42/2023

PRECIOS INTERNACIONALES

Precios categoría Virgen Extra (€/100kg). Últimas 3 Campañas



Inicio



Siguiente

Últimos datos publicados: SEMANA 42/2023

ANEXO Mercados Representativos de España



| Mercados representativos Unidad: €/100 kg | Semana: | 38/2023 | 39/2023 | 40/2023 | 41/2023 | 42/2023 | Variación respecto a: | | | |
|---|-------------|----------|------------|---------|---------------|---------------|-------------------------|-------------------|-----------------------|-----------------------------------|
| | Fecha: | 18-24/09 | 25/09-1/10 | 2-8/10 | 9-15/10 | 16-22/10 | Última Semana (€/100kg) | Última Semana (%) | Inicio de Campaña (%) | Misma Semana Campaña Anterior (%) |
| Aceite de Oliva Virgen Extra - AOVE (menos de 0,8º) | Jaén | 846,50 | 832,50 | 807,00 | 797,50 | 810,00 | 12,50 | 1,6% | 0,4% | 76,5% |
| | Córdoba | 845,00 | 830,00 | 807,50 | 816,00 | 803,50 | -12,50 | -1,5% | -0,5% | 74,1% |
| | Málaga | 837,00 | 822,00 | 803,50 | 803,50 | 812,50 | 9,00 | 1,1% | 1,1% | 78,6% |
| | Sevilla | 845,00 | 830,00 | 809,00 | 827,50 | 845,00 | 17,50 | 2,1% | 4,4% | 81,7% |
| | Toledo | 820,00 | 820,00 | 812,50 | 807,50 | 815,00 | 7,50 | 0,9% | 0,3% | 76,2% |
| | Badajoz | 830,00 | 831,00 | 830,00 | 829,67 | 827,67 | -2,00 | -0,2% | -0,3% | 74,2% |
| | Ciudad Real | 840,00 | 835,00 | 812,50 | 807,50 | 812,50 | 5,00 | 0,6% | 0,0% | 78,2% |
| | Granada | 835,00 | 835,00 | 820,00 | 825,00 | 820,00 | -5,00 | -0,6% | 0,0% | 79,4% |
| Tarragona | 865,00 | 865,00 | 850,00 | 880,00 | 850,00 | -30,00 | -3,4% | 0,0% | 78,9% | |
| Aceite de Oliva Virgen - AOV (de 0,8º a 2º) | Jaén | 770,00 | 755,00 | 745,00 | 735,00 | 715,00 | -20,00 | -2,7% | -4,0% | 64,7% |
| | Badajoz | 718,33 | 710,00 | 693,33 | 691,67 | 691,67 | 0,00 | 0,0% | -0,2% | 52,7% |
| | Córdoba | 755,00 | 755,00 | 725,00 | 732,50 | 732,50 | 0,00 | 0,0% | 1,0% | 83,1% |
| | Tarragona | 830,00 | 830,00 | 800,00 | 820,00 | 820,00 | 0,00 | 0,0% | 2,5% | 80,2% |
| | Granada | 769,50 | 762,50 | 738,50 | 724,00 | 724,00 | 0,00 | 0,0% | -2,0% | 64,2% |
| | Sevilla | 772,50 | 760,00 | 736,50 | 736,50 | 736,50 | 0,00 | 0,0% | 0,0% | 68,3% |
| | Toledo | 762,50 | 762,50 | 737,50 | 727,50 | 727,50 | 0,00 | 0,0% | -1,4% | 64,0% |
| Aceite de Oliva Lampante - AOL (más de 2º) | Jaén | 743,50 | 733,50 | 708,50 | 704,50 | 704,50 | 0,00 | 0,0% | -0,6% | 66,4% |
| | Córdoba | 744,50 | 732,50 | 709,50 | 704,50 | 700,00 | -4,50 | -0,6% | -1,3% | 62,2% |
| | Tarragona | 625,00 | 610,00 | 580,00 | 580,00 | 590,00 | 10,00 | 1,7% | 1,7% | 42,2% |
| | Badajoz | 655,00 | 685,00 | 671,67 | 670,00 | 666,67 | -3,33 | -0,5% | -0,7% | 66,3% |
| | Málaga | 730,00 | 721,00 | 701,00 | 701,00 | 700,00 | -1,00 | -0,1% | -0,1% | 67,7% |
| | Sevilla | 739,50 | 733,50 | 711,50 | 711,50 | 712,50 | 1,00 | 0,1% | 0,1% | 68,0% |
| Aceite de Oliva Refinado - AOR | Jaén | 737,50 | 722,50 | 722,50 | 715,00 | 715,00 | 0,00 | 0,0% | -1,0% | 81,2% |
| | Córdoba | 747,50 | 747,50 | 747,50 | 747,50 | 747,50 | 0,00 | 0,0% | 0,0% | 75,9% |
| | Sevilla | 743,00 | 736,50 | 725,00 | 725,00 | 725,00 | 0,00 | 0,0% | 0,0% | 83,5% |
| | Tarragona | 730,00 | 725,00 | 715,00 | 720,00 | 720,00 | 0,00 | 0,0% | 0,7% | 54,0% |
| Aceite de Orujo Refinado - AORR | Jaén | 311,50 | 313,50 | 319,50 | 321,00 | 330,00 | 9,00 | 2,8% | 3,3% | 18,5% |
| | Córdoba | 293,00 | 293,00 | 297,50 | 297,50 | 330,00 | 32,50 | 10,9% | 10,9% | 17,9% |
| | Tarragona | 325,00 | 325,00 | 330,00 | 340,00 | 340,00 | 0,00 | 0,0% | 3,0% | 15,3% |

