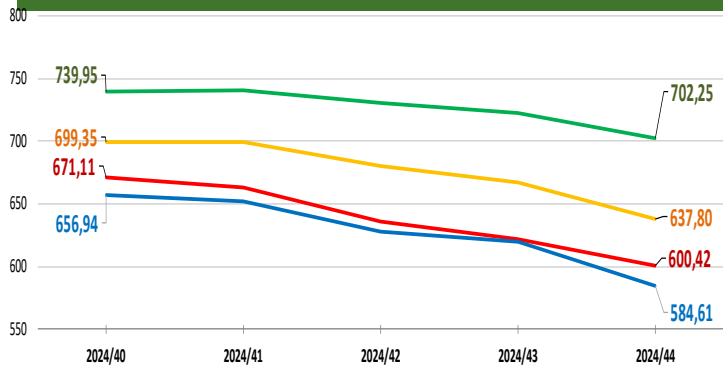


NACIONALES

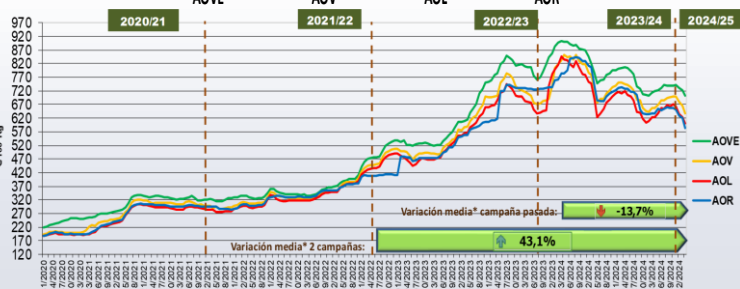
CCAA

INTERNACIONALES

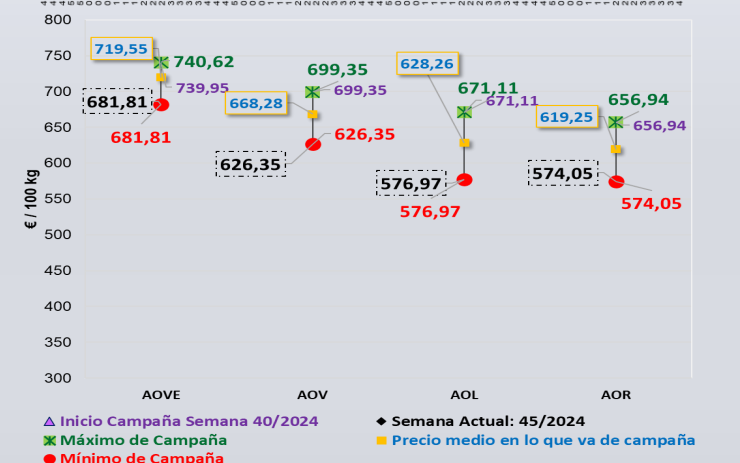
Última Semana y
Últimas 5 Semanas
€/100 kg



Semanas equivalentes
Últimas Campañas
€/100 kg



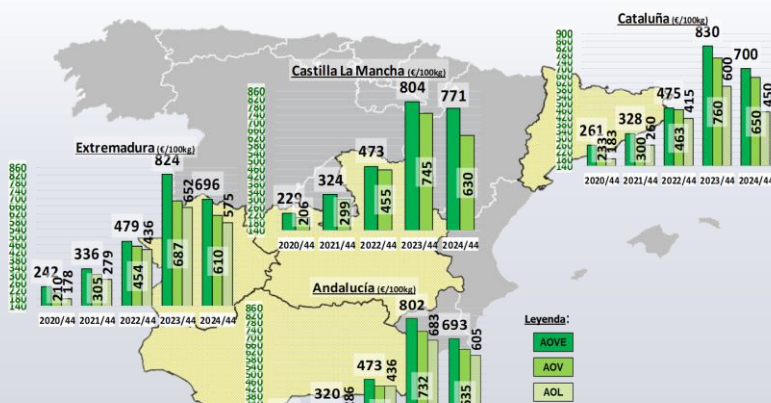
Precios Medios
Campaña
€/100 kg



Virgen Extra	Semana				vs. Semana Anterior		vs. Últimas 5 Semanas		vs. Campaña anterior		
	2024/40	2024/41	2024/42	2024/44	€/100 kg	%	€/100 kg	%	Inicio campaña	Campaña anterior	
Andalucía	731,56	735,68	722,67	714,21	693,46	-20,76	-2,91%	-38,11	-5,2%	-5,2%	-13,6%
Castilla-La Mancha	813,74	799,71	796,30	795,82	771,18	-24,63	-3,10%	-42,56	-5,2%	-5,2%	-4,1%
Cataluña	740,00	740,00	725,00	720,00	700,00	-20,00	-2,78%	-40,00	-5,4%	-5,4%	-15,7%
Extremadura	730,00	725,00	719,00	711,00	696,00	-15,00	-2,11%	-34,00	-4,7%	-4,7%	-15,6%
ESPAÑA	739,95	740,62	730,16	722,49	702,25	-20,24	-2,80%	-37,70	-5,09%	-5,1%	-12,9%

Virgen	Semana				vs. Semana Anterior		vs. Últimas 5 Semanas		vs. Campaña anterior		
	2024/40	2024/41	2024/42	2024/44	€/100 kg	%	€/100 kg	%	Inicio campaña	Campaña anterior	
Andalucía	697,79	699,16	679,39	666,15	635,18	-30,97	-4,65%	-62,61	-9,0%	-9,0%	-13,2%
Castilla-La Mancha	697,00	666,00	645,00	620,00	630,00	10,00	1,61%	-67,00	-9,6%	-9,6%	-15,4%
Cataluña	710,00	710,00	680,00	670,00	650,00	-20,00	-2,99%	-60,00	-8,5%	-8,5%	-14,5%
Extremadura	675,00	645,00	640,00	610,00	610,00	0,00	0,00%	-65,00	-9,6%	-9,6%	-11,2%
ESPAÑA	699,35	699,30	680,10	666,75	637,80	-28,95	-4,34%	-61,55	-8,80%	-8,8%	-10,4%

Lampante	Semana				vs. Semana Anterior		vs. Últimas 5 Semanas		vs. Campaña anterior		
	2024/40	2024/41	2024/42	2024/44	€/100 kg	%	€/100 kg	%	Inicio campaña	Campaña anterior	
Andalucía	677,26	672,05	642,30	628,39	604,54	-23,85	-3,79%	-72,72	-10,7%	-10,7%	-11,4%
Cataluña	500,00	500,00	475,00	450,00	450,00	0,00	0,00%	-50,00	-10,0%	-10,0%	-25,0%
Extremadura	650,00	580,00	585,00	587,00	575,00	-12,00	-2,04%	-75,00	-11,5%	-11,5%	-11,9%
ESPAÑA	671,11	663,24	635,69	622,11	600,42	-21,69	-3,49%	-70,69	-10,53%	-10,5%	-11,6%

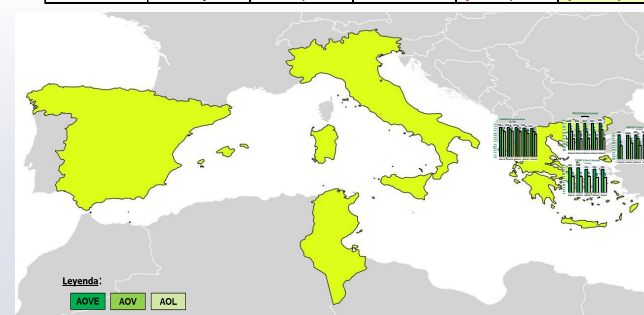


Últimos datos publicados: SEMANA 43/2024					
Categoría	Semana (€/100kg)	vs. Semana Anterior	vs. Campaña anterior	vs. Inicio Campaña	vs. España
AOVE	934,00	↑ 1,9%	↑ 7,4%	↑ 2,0%	↑ 29,3%
AOV	756,00	↑ 9,6%	↑ 4,4%	↑ 6,3%	↑ 13,4%
AOL	510,00	↓ -0,4%	↓ -16,3%	↓ -0,4%	↓ -18,0%
AOR	611,00	↓ -3,5%	↓ -15,4%	↓ -6,1%	↓ -1,4%

ITALIA					
AOVE	934,00	↑ 1,9%	↑ 7,4%	↑ 2,0%	↑ 29,3%
AOV	756,00	↑ 9,6%	↑ 4,4%	↑ 6,3%	↑ 13,4%
AOL	510,00	↓ -0,4%	↓ -16,3%	↓ -0,4%	↓ -18,0%
AOR	611,00	↓ -3,5%	↓ -15,4%	↓ -6,1%	↓ -1,4%

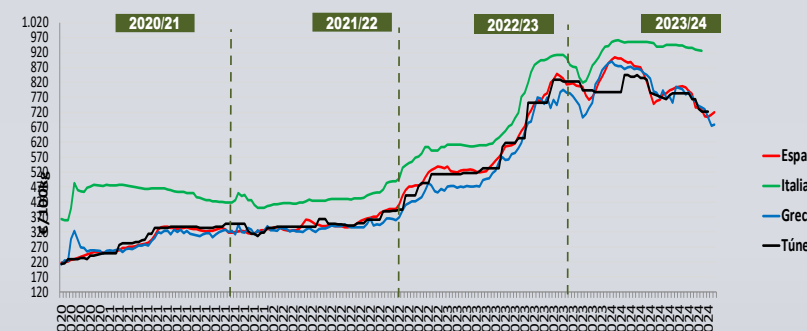
GRECIA					
AOVE	685,83	↓ -0,24%	↓ -9,5%	↑ 1,2%	↓ -5,1%
AOV	600,00	↓ -3,2%	↓ -6,3%	↓ -1,6%	↓ -10,0%
AOL	450,00	↓ -2,2%	↔ 0,0%	↓ -10,0%	↓ -27,7%

TÚNEZ					
AOVE	718,00	↓ -0,7%	↓ -12,8%	↓ -4,6%	↓ -0,6%
AOL	545,00	↔ 0,0%	s/c	↓ -3,5%	↓ -12,4%



Semana 44/2024
(del 28 de octubre al 3 de noviembre de 2024)

Siguiente



DIRECCIÓN GENERAL DE PRODUCCIONES Y MERCADOS AGRARIOS
SUBDIRECCIÓN GENERAL DE CULTIVOS HERBÁCEOS E INDUSTRIALES Y ACEITE DE OLIVA

PRECIOS NACIONALES

Precios por categoría (€/100kg). Última Semana

CATEGORIA	SEMANA		Variación vs. Semana Anterior		Variaciones vs.			
	2024/43	2024/44	€/100 kg	%	Inicio Campaña Semana 40/2024	Misma semana campaña anterior	Misma semana 2 campañas anteriores	Media de cuatro campañas anteriores
	26/08-01/09	28/10-03/11						
Aceite de oliva virgen extra	722,49	702,25	↓ -20,24	↓ -2,80%	↓ -5,09%	↓ -12,92%	↑ 48,59%	↑ 53,51%
Aceite de oliva virgen	666,75	637,80	↓ -28,95	↓ -4,34%	↓ -8,80%	↓ -10,36%	↑ 42,62%	↑ 54,52%
Aceite de oliva lampante	622,11	600,42	↓ -21,69	↓ -3,49%	↓ -10,53%	↓ -11,58%	↑ 38,32%	↑ 50,86%
Aceite de oliva refinado	619,74	584,61	↓ -35,13	↓ -5,67%	↓ -11,01%	↓ -19,82%	↑ 42,71%	↑ 43,40%
Aceite de orujo de oliva refinado**	356,93	342,37	↓ -14,56	↓ -4,08%	↓ -7,2%	↑ 5,69%	↑ 22,41%	↑ 60,28%
MEDIA SIN ORUJO	657,77	631,27	↓ -26,50	↓ -4,03%	↓ -8,9%	↓ -13,7%	↑ 43,1%	↑ 50,6%



Inicio

Continúan los descensos para todas las categorías.

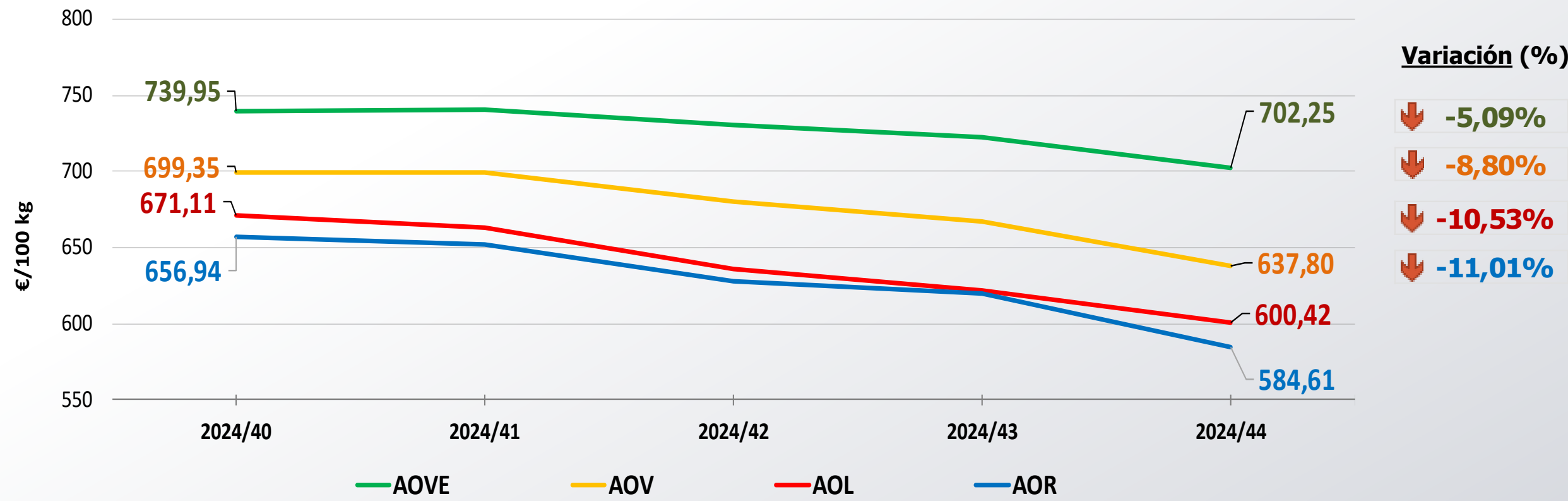


Siguiente

**Nota: El precio medio nacional se obtiene a partir de la ponderación de las cotizaciones en Jaén, Córdoba, Tarragona y otros mercados representativos

PRECIOS NACIONALES

Precios por categoría (€/100kg). Últimas 5 Semanas



Inicio

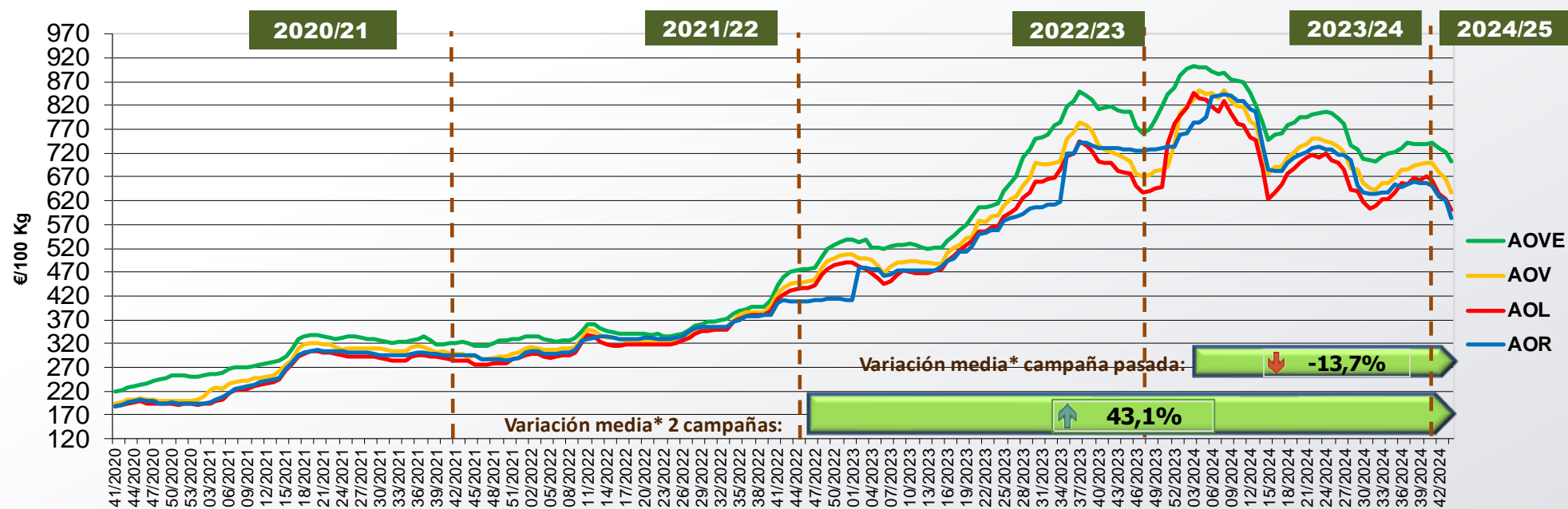
Precios inferiores a los registrados hace 5 semanas en todas las categorías.



Siguiente

PRECIOS NACIONALES


Precios por categoría (€/100kg). Últimas 5 Campañas



CATEGORÍA	Semana 44 de las últimas 5 campañas					Variación vs.	
	2020/44	2021/44	2022/44	2023/44	2024/44	Campaña Anterior	2 Campañas Anteriores
Aceite de oliva virgen extra	229,40	321,42	472,62	806,46	702,25	↓ -12,9%	↑ 48,6%
Aceite de oliva virgen	203,45	288,85	447,21	711,55	637,80	↓ -10,4%	↑ 42,6%
Aceite de oliva lampante	195,03	283,78	434,09	679,09	600,42	↓ -11,6%	↑ 38,3%
Aceite de oliva refinado	197,96	293,93	409,65	729,14	584,61	↓ -19,8%	↑ 42,7%
Aceite de orujo de oliva refinado**	95,80	154,99	279,69	323,93	342,37	↑ 5,7%	↑ 22,4%
MEDIA SIN ORUJO	206,46	297,00	440,89	731,56	631,27	↓ -13,7%	↑ 43,1%



Inicio



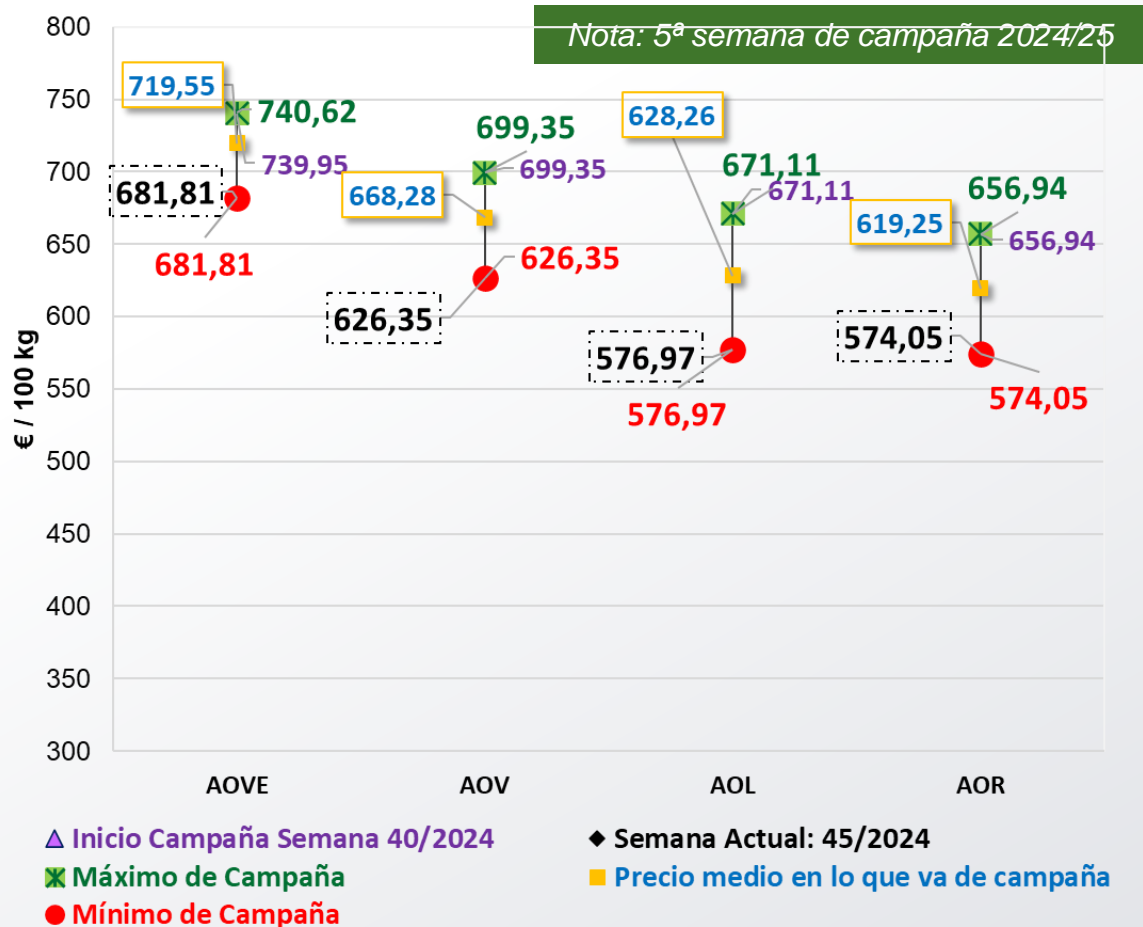
Siguiente

*Se refiere a la media de las variaciones de las diferentes categorías de aceite de oliva en la última semana respecto a 12 meses y 24 meses previos.

**Nota: El precio medio nacional se obtiene a partir de la ponderación de las cotizaciones en Jaén, Córdoba, Tarragona y otros mercados representativos

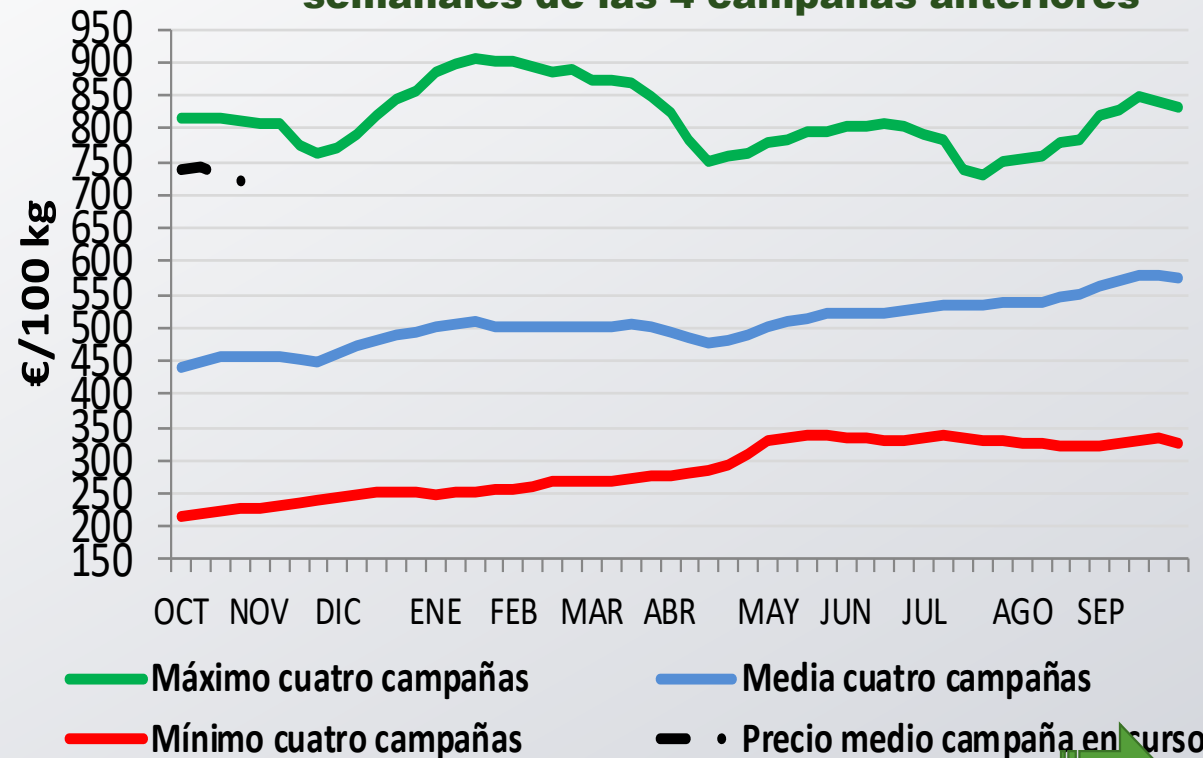
PRECIOS NACIONALES

Cotizaciones de Inicio de Campaña, Máximos, Medios, Mínimos y Semana Actual en lo que va de Campaña



Inicio

Evolución precio medio semanal de AOVE respecto las máximas y mínimas semanales de las 4 campañas anteriores



Siguiente

PRECIOS CCAA

Precios por categoría (€/100kg). Últimas 5 Semanas


Virgen Extra	Semana					vs. Semana Anterior		vs. Últimas 5 Semanas		vs.	
	2024/40	2024/41	2024/42	2024/43	2024/44	€/100 kg	%	€/100 kg	%	Inicio campaña	Campaña anterior
Andalucía	731,56	735,68	722,67	714,21	693,46	↓ -20,76	↓ -2,91%	↓ -38,11	↓ -5,2%	↓ -5,2%	↓ -13,6%
Castilla-La Mancha	813,74	799,71	796,30	795,82	771,18	↓ -24,63	↓ -3,10%	↓ -42,56	↓ -5,2%	↓ -5,2%	↓ -4,1%
Cataluña	740,00	740,00	725,00	720,00	700,00	↓ -20,00	↓ -2,78%	↓ -40,00	↓ -5,4%	↓ -5,4%	↓ -15,7%
Extremadura	730,00	725,00	719,00	711,00	696,00	↓ -15,00	↓ -2,11%	↓ -34,00	↓ -4,7%	↓ -4,7%	↓ -15,6%
ESPAÑA	739,95	740,62	730,16	722,49	702,25	↓ -20,24	↓ -2,80%	↓ -37,70	↓ -5,09%	↓ -5,1%	↓ -12,9%

Vírgen	Semana					vs. Semana Anterior		vs. Últimas 5 Semanas		vs.	
	2024/40	2024/41	2024/42	2024/43	2024/44	€/100 kg	%	€/100 kg	%	Inicio campaña	Campaña anterior
Andalucía	697,79	699,16	679,39	666,15	635,18	↓ -30,97	↓ -4,65%	↓ -62,61	↓ -9,0%	↓ -9,0%	↓ -13,2%
Castilla-La Mancha	697,00	666,00	645,00	620,00	630,00	↑ 10,00	↑ 1,61%	↓ -67,00	↓ -9,6%	↓ -9,6%	↓ -15,4%
Cataluña	710,00	710,00	680,00	670,00	650,00	↓ -20,00	↓ -2,99%	↓ -60,00	↓ -8,5%	↓ -8,5%	↓ -14,5%
Extremadura	675,00	645,00	640,00	610,00	610,00	→ 0,00	→ 0,00%	↓ -65,00	↓ -9,6%	↓ -9,6%	↓ -11,2%
ESPAÑA	699,35	699,30	680,10	666,75	637,80	↓ -28,95	↓ -4,34%	↓ -61,55	↓ -8,80%	↓ -8,8%	↓ -10,4%

Lampante	Semana					vs. Semana Anterior		vs. Últimas 5 Semanas		vs.	
	2024/40	2024/41	2024/42	2024/43	2024/44	€/100 kg	%	€/100 kg	%	Inicio campaña	Campaña anterior
Andalucía	677,26	672,05	642,30	628,39	604,54	↓ -23,85	↓ -3,79%	↓ -72,72	↓ -10,7%	↓ -10,7%	↓ -11,4%
Cataluña	500,00	500,00	475,00	450,00	450,00	→ 0,00	→ 0,00%	↓ -50,00	↓ -10,0%	↓ -10,0%	↓ -25,0%
Extremadura	650,00	580,00	585,00	587,00	575,00	↓ -12,00	↓ -2,04%	↓ -75,00	↓ -11,5%	↓ -11,5%	↓ -11,9%
ESPAÑA	671,11	663,24	635,69	622,11	600,42	↓ -21,69	↓ -3,49%	↓ -70,69	↓ -10,53%	↓ -10,5%	↓ -11,6%



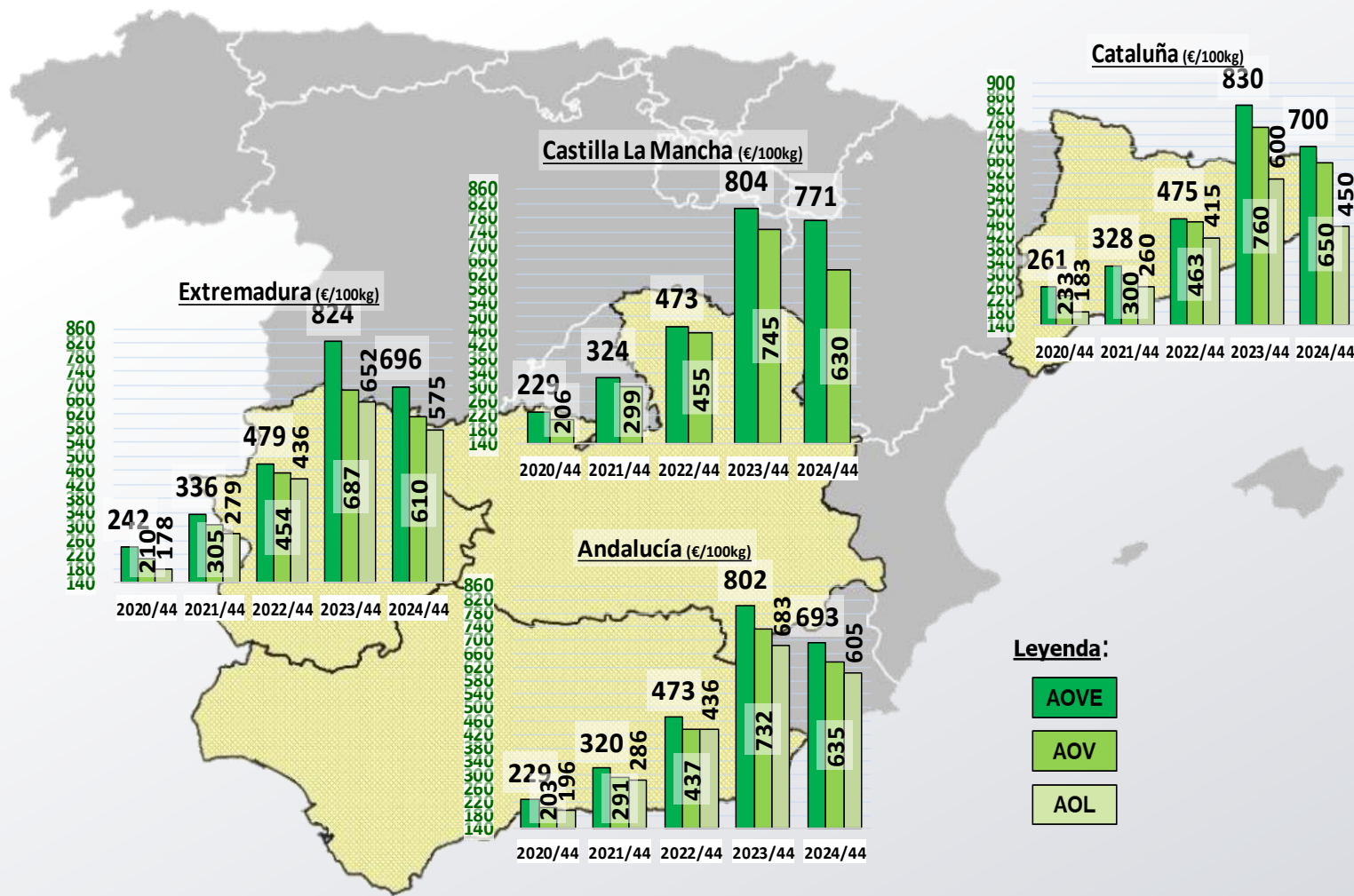
Inicio



Siguiente

PRECIOS CCAA

Precios por categoría (€/100kg). Últimas 5 Campañas



Inicio



Siguiente

PRECIOS INTERNACIONALES

Precios por categoría (€/100kg). Última Semana

Últimos datos publicados: SEMANA 43/2024

Categoría	Semana (€/100kg)	vs. Semana Anterior	vs. Campaña anterior	vs. Inicio Campaña	vs. España
-----------	------------------	---------------------	----------------------	--------------------	------------



ITALIA

AOVE	934,00	↑ 1,9%	↑ 7,4%	↑ 2,0%	↑ 29,3%
AOV	756,00	↑ 9,6%	↑ 4,4%	↑ 6,3%	↑ 13,4%
AOL	510,00	↓ -0,4%	↓ -16,3%	↓ -0,4%	↓ -18,0%
AOR	611,00	↓ -3,5%	↓ -15,4%	↓ -6,1%	↓ -1,4%



GRECIA

AOVE	685,83	↓ -0,24%	↓ -9,5%	↑ 1,2%	↓ -5,1%
AOV	600,00	↓ -3,2%	↓ -6,3%	↓ -1,6%	↓ -10,0%
AOL	450,00	↓ -2,2%	→ 0,0%	↓ -10,0%	↓ -27,7%



TÚNEZ

AOVE	718,00	↓ -0,7%	↓ -12,8%	↓ -4,6%	↓ -0,6%
AOL	545,00	→ 0,0%	s/c	↓ -3,5%	↓ -12,4%



Inicio



Siguiente

Últimos datos publicados: SEMANA 43/2024

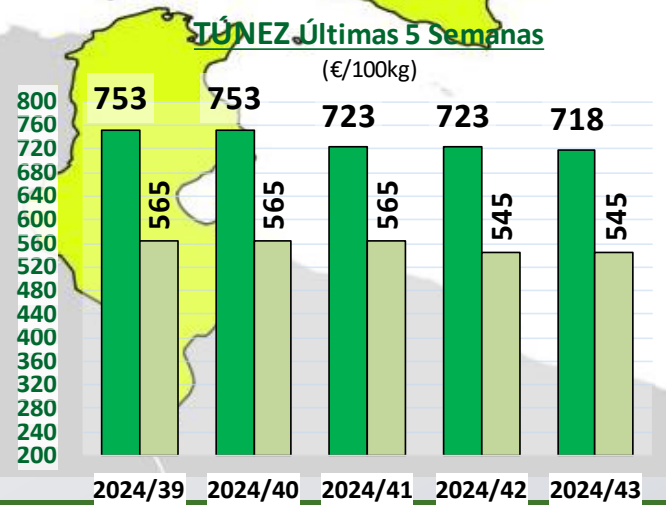
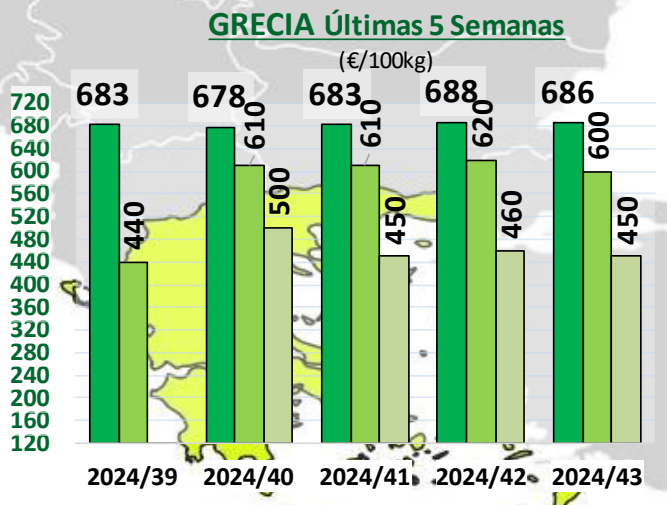
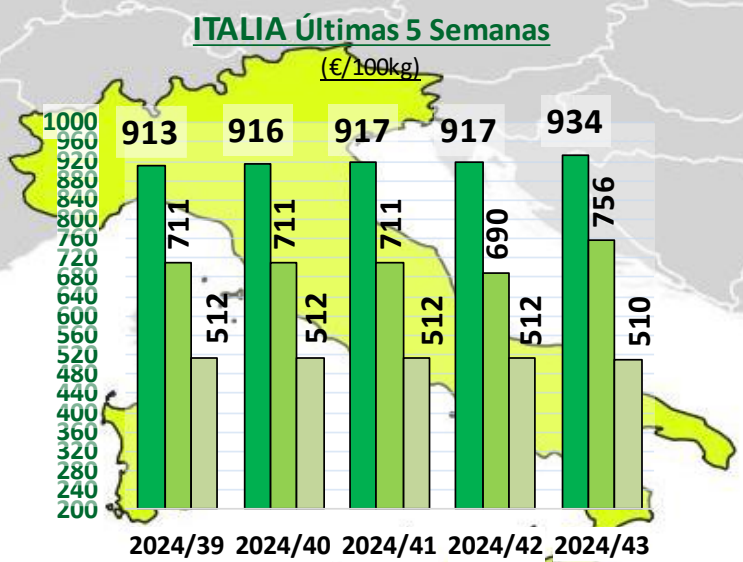
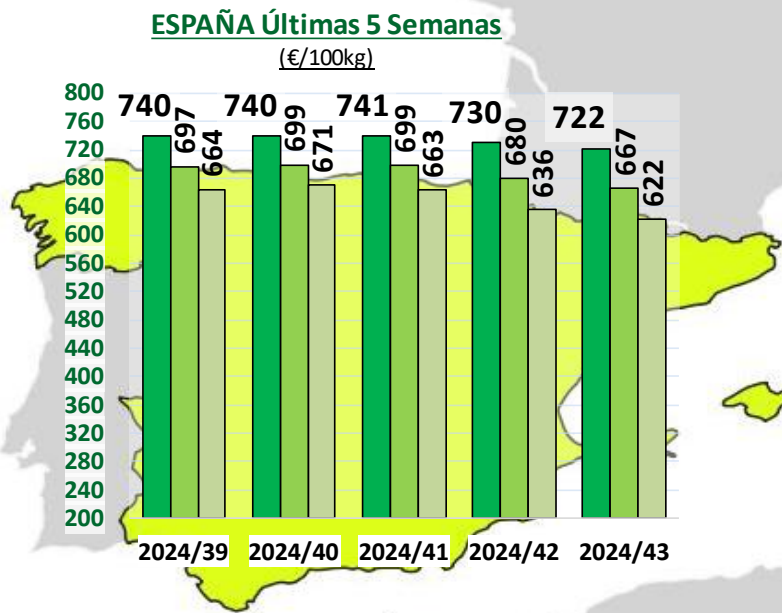
MINISTERIO DE AGRICULTURA, PESCA Y ALIMENTACIÓN

Dirección General de Producciones y Mercados Agrarios

Subdirección General de Cultivos Herbáceos e Industriales y Aceite de Oliva

PRECIOS INTERNACIONALES

Precios por categoría (€/100kg). Últimas 5 Semanas



Leyenda:

- AOVE
- AOV
- AOL



Siguiente

Últimos datos publicados: SEMANA 43/2024

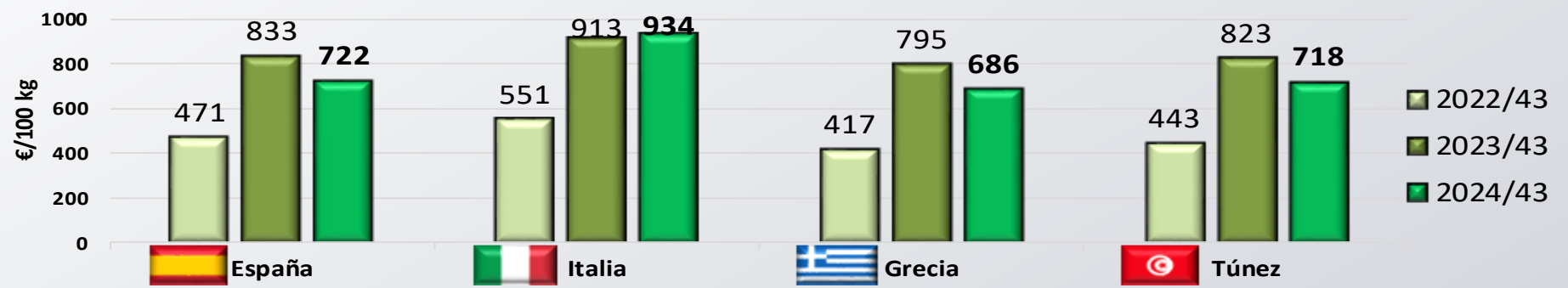
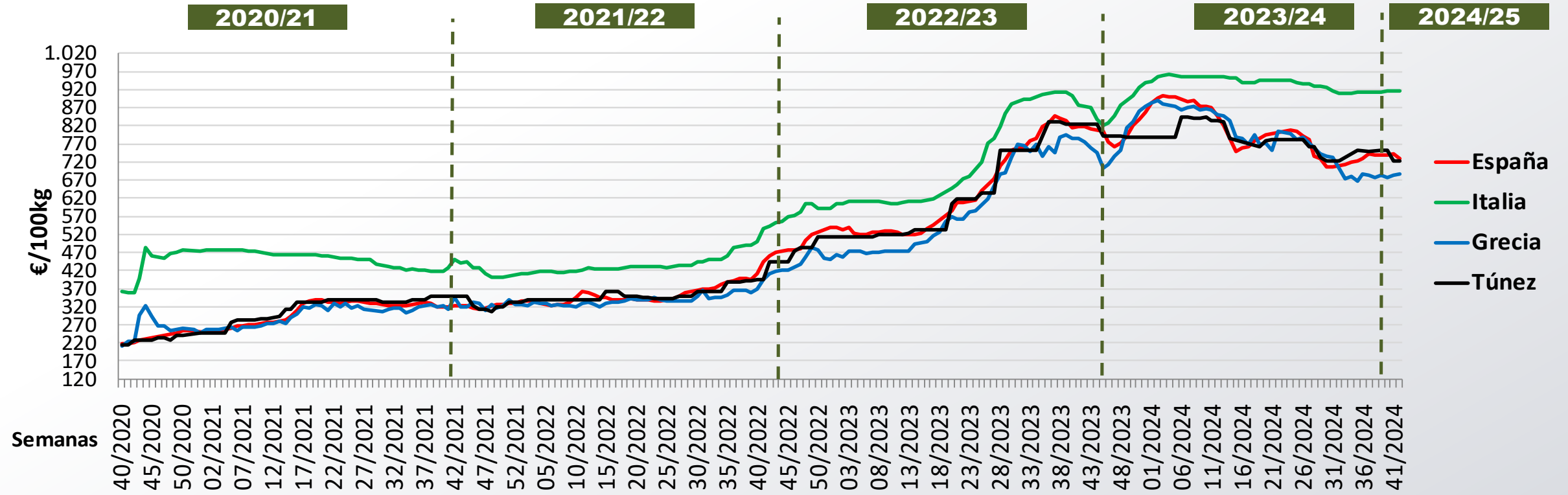
MINISTERIO DE AGRICULTURA, PESCA Y ALIMENTACIÓN

Dirección General de Producciones y Mercados Agrarios

Subdirección General de Cultivos Herbáceos e Industriales y Aceite de Oliva

PRECIOS INTERNACIONALES

Precios categoría Virgen Extra (€/100kg). Últimas 3 Campañas



Inicio



Siguiente

Últimos datos publicados: SEMANA 43/2024

ANEXO Mercados Representativos de España



Mercados representativos Unidad: €/100 kg	Semana:	40/2024	41/2024	42/2024	43/2024	44/2024	Variación respecto a:			
	Fecha:	30/09-06/10	07-13/10	14-20/10	21-27/10	28/10-03/11	Última Semana (€/100kg)	Última Semana (%)	Inicio de Campaña (%)	Misma Semana Campaña Anterior (%)
Aceite de Oliva Virgen Extra - AOVE (menos de 0,8º)	Jaén	728,00	732,00	716,50	711,50	690,00	-21,50	-3,0%	-5,2%	32,3%
	Córdoba	730,50	731,50	709,00	704,50	694,50	-10,00	-1,4%	-4,9%	33,3%
	Málaga	737,50	742,50	740,00	716,50	692,00	-24,50	-3,4%	-6,2%	33,3%
	Sevilla	747,00	748,00	748,00	738,00	707,50	-30,50	-4,1%	-5,3%	35,4%
	Toledo	729,00	696,00	685,00	694,00	670,00	-24,00	-3,5%	-8,1%	27,0%
	Badajoz	730,00	725,00	719,00	711,00	696,00	-15,00	-2,1%	-4,7%	31,1%
	Ciudad Real	863,00	860,00	861,00	855,00	830,00	-25,00	-2,9%	-3,8%	57,8%
	Granada	726,50	736,00	725,00	713,50	690,00	-23,50	-3,3%	-5,0%	34,4%
Tarragona	740,00	740,00	725,00	720,00	700,00	-20,00	-2,8%	-5,4%	27,3%	
Aceite de Oliva Virgen - AOV (de 0,8º a 2º)	Jaén	699,00	699,00	679,00	666,50	628,50	-38,00	-5,7%	-10,1%	29,5%
	Badajoz	675,00	645,00	640,00	610,00	610,00	0,00	0,0%	-9,6%	22,2%
	Córdoba	693,00	699,00	679,00	666,00	646,00	-20,00	-3,0%	-6,8%	31,0%
	Tarragona	710,00	710,00	680,00	670,00	650,00	-20,00	-3,0%	-8,5%	25,0%
	Granada	695,00	690,00	675,00	660,00	645,00	-15,00	-2,3%	-7,2%	31,6%
	Sevilla	698,00	698,00	678,00	660,00	637,50	-22,50	-3,4%	-8,7%	31,0%
	Toledo	697,00	666,00	645,00	620,00	630,00	10,00	1,6%	-9,6%	29,6%
Aceite de Oliva Lampante - AOL (más de 2º)	Jaén	686,50	679,00	651,50	633,00	595,00	-38,00	-6,0%	-13,3%	24,0%
	Córdoba	662,50	660,00	622,50	616,00	616,00	0,00	0,0%	-7,0%	28,6%
	Tarragona	500,00	500,00	475,00	450,00	450,00	0,00	0,0%	-10,0%	5,9%
	Badajoz	650,00	580,00	585,00	587,00	575,00	-12,00	-2,0%	-11,5%	26,8%
	Málaga	685,00	682,50	662,50	662,50	647,50	-15,00	-2,3%	-5,5%	37,6%
	Sevilla	669,50	669,50	654,50	635,00	615,00	-20,00	-3,1%	-8,1%	32,1%
Aceite de Oliva Refinado - AOR	Jaén	655,00	648,00	626,50	621,50	584,00	-37,50	-6,0%	-10,8%	21,4%
	Córdoba	662,50	650,00	620,00	610,00	590,00	-20,00	-3,3%	-10,9%	30,0%
	Sevilla	660,00	660,00	640,00	630,00	582,50	-47,50	-7,5%	-11,7%	19,9%
	Tarragona	635,00	635,00	610,00	600,00	580,00	-20,00	-3,3%	-8,7%	19,6%
Aceite de Orujo Refinado - AOR	Jaén	369,00	370,00	352,50	351,50	336,50	-15,00	-4,3%	-8,8%	17,7%
	Córdoba	361,50	363,00	349,00	349,00	344,00	-5,00	-1,4%	-4,8%	19,2%
	Tarragona	352,50	352,50	340,00	340,00	335,00	-5,00	-1,5%	-5,0%	14,5%

