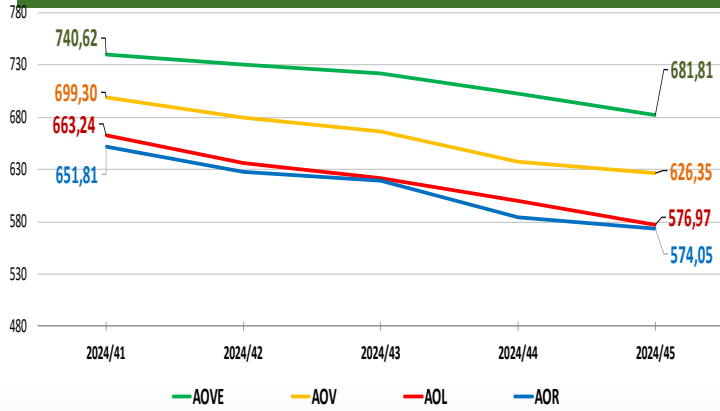


NACIONALES

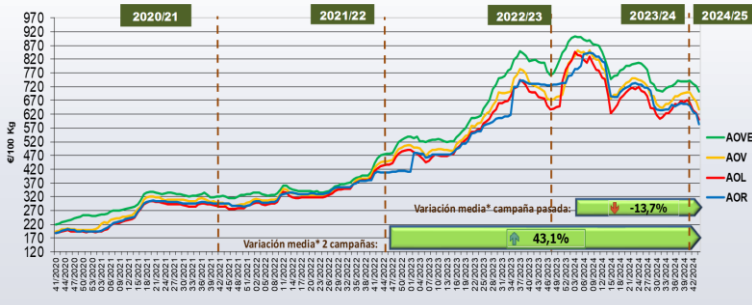
CCAA

INTERNACIONALES

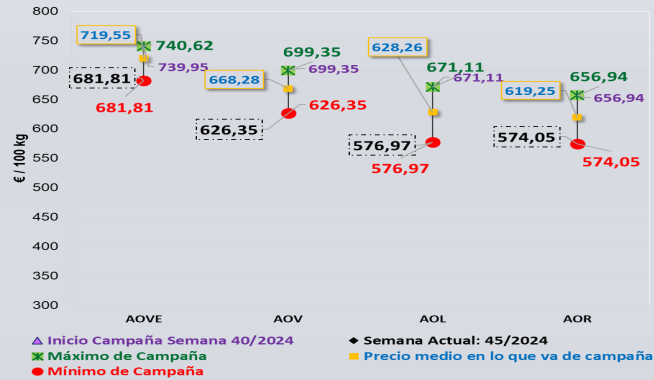
Última Semana y Últimas 5 Semanas €/100 kg



Semanas equivalentes Últimas Campañas



Precios Medios Campaña



Virgen Extra	Semana					vs. Semana Anterior		vs. Últimas 5 Semanas		vs. Inicio campaña		vs. Campaña anterior	
	2024/41	2024/42	2024/43	2024/44	2024/45	€/100 kg	%	€/100 kg	%	€/100 kg	%	€/100 kg	%
Andalucía	735,68	722,67	714,21	693,46	689,08	-4,37	-0,63%	-46,60	-6,3%	-5,8%	-14,6%	-14,6%	-14,6%
Castilla-La Mancha	799,71	796,30	795,82	771,18	729,28	-41,91	-5,43%	-70,44	-8,8%	-10,4%	-8,0%	-8,0%	-8,0%
Cataluña	740,00	725,00	720,00	700,00	600,00	-100,00	-14,29%	-140,00	-18,9%	-18,9%	-25,0%	-25,0%	-25,0%
Extremadura	725,00	719,00	711,00	696,00	547,00	-149,00	-21,41%	-178,00	-24,6%	-25,1%	-30,4%	-30,4%	-30,4%
ESPAÑA	740,62	730,16	722,49	702,25	681,81	-20,44	-2,91%	-58,81	-7,94%	-7,9%	-15,4%	-15,4%	-15,4%

Virgen	Semana					vs. Semana Anterior		vs. Últimas 5 Semanas		vs. Inicio campaña		vs. Campaña anterior	
	2024/41	2024/42	2024/43	2024/44	2024/45	€/100 kg	%	€/100 kg	%	€/100 kg	%	€/100 kg	%
Andalucía	699,16	679,39	666,15	635,18	626,64	-8,55	-1,35%	-72,53	-10,4%	-10,2%	-14,6%	-14,6%	-14,6%
Castilla-La Mancha	666,00	645,00	620,00	630,00	520,00	-110,00	-17,46%	-146,00	-21,9%	-25,4%	-25,7%	-25,7%	-25,7%
Cataluña	710,00	680,00	670,00	650,00	550,00	-100,00	-15,38%	-160,00	-22,5%	-22,5%	-25,7%	-25,7%	-25,7%
Extremadura	645,00	640,00	610,00	610,00	522,50	-87,50	-14,34%	-122,50	-19,0%	-22,6%	-24,9%	-24,9%	-24,9%
ESPAÑA	699,30	680,10	666,75	637,80	626,35	-11,45	-1,80%	-72,95	-10,43%	-10,4%	-14,7%	-14,7%	-14,7%

Lampante	Semana					vs. Semana Anterior		vs. Últimas 5 Semanas		vs. Inicio campaña		vs. Campaña anterior	
	2024/41	2024/42	2024/43	2024/44	2024/45	€/100 kg	%	€/100 kg	%	€/100 kg	%	€/100 kg	%
Andalucía	672,05	642,30	628,39	604,54	588,96	-15,59	-2,58%	-83,09	-12,4%	-13,0%	-13,4%	-13,4%	-13,4%
Cataluña	500,00	475,00	450,00	450,00	380,00	-70,00	-15,56%	-120,00	-24,0%	-24,0%	-36,1%	-36,1%	-36,1%
Extremadura	580,00	585,00	587,00	575,00	510,00	-65,00	-11,30%	-70,00	-12,1%	-21,5%	-23,5%	-23,5%	-23,5%
ESPAÑA	663,24	635,69	622,11	600,42	576,97	-23,45	-3,91%	-86,27	-13,01%	-14,0%	-14,7%	-14,7%	-14,7%

Últimos datos publicados: SEMANA 44/2024

Categoría	Semana (€/100kg)	vs. Semana Anterior	vs. Campaña anterior	vs. Inicio Campaña	vs. España
AOVE	921,00	-1,4%	10,0%	0,5%	31,1%
AOV	756,00	0,0%	8,8%	6,3%	18,5%
AOL	492,00	-3,5%	-16,3%	-3,9%	-18,1%
AOR	602,00	-1,5%	-16,0%	-7,5%	3,0%

ITALIA

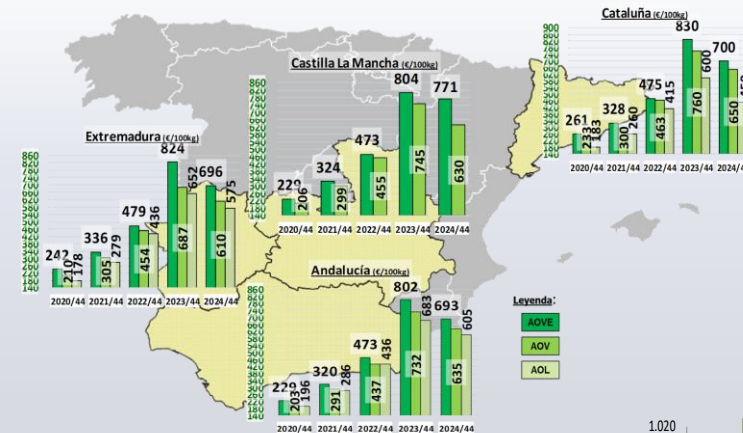
Categoría	Semana (€/100kg)	vs. Semana Anterior	vs. Campaña anterior	vs. Inicio Campaña	vs. España
AOVE	921,00	-1,4%	10,0%	0,5%	31,1%
AOV	756,00	0,0%	8,8%	6,3%	18,5%
AOL	492,00	-3,5%	-16,3%	-3,9%	-18,1%
AOR	602,00	-1,5%	-16,0%	-7,5%	3,0%

GRECIA

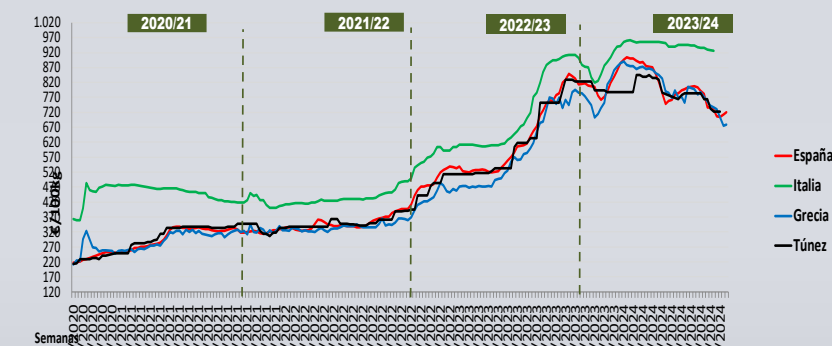
Categoría	Semana (€/100kg)	vs. Semana Anterior	vs. Campaña anterior	vs. Inicio Campaña	vs. España
AOVE	659,17	-3,89%	-11,4%	-2,7%	-6,1%
AOV	600,00	0,0%	-1,6%	-1,6%	-5,9%
AOL	450,00	0,0%	4,7%	-10,0%	-25,1%

TÚNEZ

Categoría	Semana (€/100kg)	vs. Semana Anterior	vs. Campaña anterior	vs. Inicio Campaña	vs. España
AOVE	693,00	-3,5%	-15,8%	-8,0%	-1,3%
AOL	s/c	#N/A	#N/A	#N/A	s/c



Semana 45/2024
(del 4 al 10 de noviembre de 2024)



Siguiente

PRECIOS NACIONALES

Precios por categoría (€/100kg). Última Semana

CATEGORIA	SEMANA		Variación vs. Semana Anterior		Variaciones vs.			
	2024/44	2024/45	€/100 kg	%	Inicio Campaña Semana 40/2024	Misma semana campaña anterior	Misma semana 2 campañas anteriores	Media de cuatro campañas anteriores
	26/08-01/09	04-10/11						
Aceite de oliva virgen extra	702,25	681,81	↓ -20,44	↓ -2,91%	↓ -7,86%	↓ -15,40%	↑ 43,46%	↑ 49,08%
Aceite de oliva virgen	637,80	626,35	↓ -11,45	↓ -1,80%	↓ -10,44%	↓ -10,94%	↑ 39,58%	↑ 51,51%
Aceite de oliva lampante	600,42	576,97	↓ -23,45	↓ -3,91%	↓ -14,03%	↓ -14,73%	↑ 32,24%	↑ 45,29%
Aceite de oliva refinado	584,61	574,05	↓ -10,56	↓ -1,81%	↓ -12,62%	↓ -21,15%	↑ 40,13%	↑ 40,68%
Aceite de orujo de oliva refinado**	342,37	336,63	↓ -5,74	↓ -1,68%	↓ -8,7%	↑ 3,49%	↑ 19,92%	↑ 57,02%
MEDIA SIN ORUJO	631,27	614,80	↓ -16,48	↓ -2,61%	↓ -11,2%	↓ -15,6%	↑ 38,9%	↑ 46,6%



Inicio

Continúan los descensos para todas las categorías.

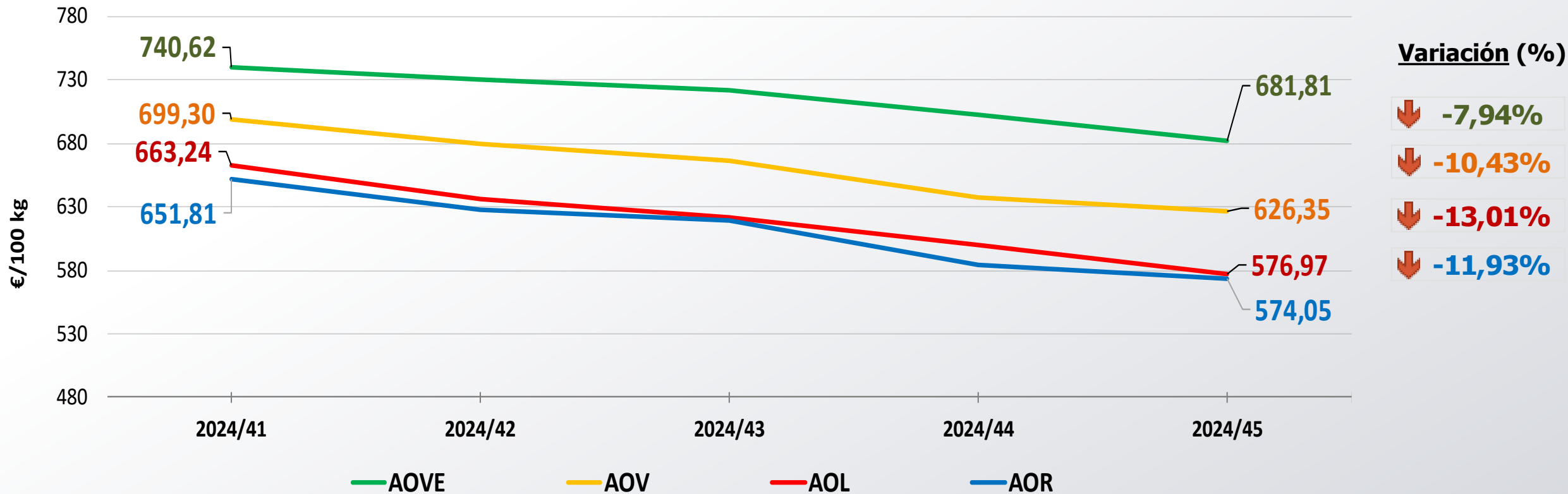


Siguiente

**Nota: El precio medio nacional se obtiene a partir de la ponderación de las cotizaciones en Jaén, Córdoba, Tarragona y otros mercados representativos

PRECIOS NACIONALES

Precios por categoría (€/100kg). Últimas 5 Semanas



Inicio

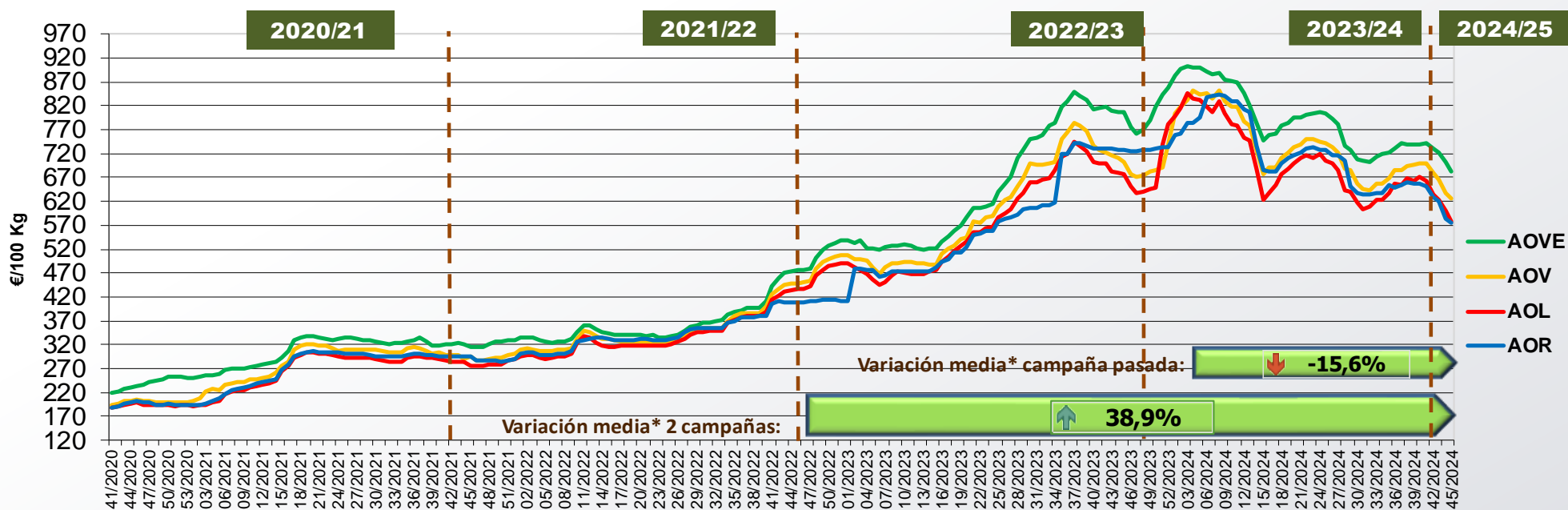
Precios inferiores a los registrados hace 5 semanas en todas las categorías.



Siguiente

PRECIOS NACIONALES


Precios por categoría (€/100kg). Últimas 5 Campañas



CATEGORÍA	Semana 45 de las últimas 5 campañas					Variación vs.	
	2020/45	2021/45	2022/45	2023/45	2024/45	Campaña Anterior	2 Campañas Anteriores
Aceite de oliva virgen extra	232,22	315,90	475,26	805,96	681,81	↓ -15,4%	↑ 43,5%
Aceite de oliva virgen	206,00	295,60	448,75	703,29	626,35	↓ -10,9%	↑ 39,6%
Aceite de oliva lampante	198,65	276,83	436,31	676,63	576,97	↓ -14,7%	↑ 32,2%
Aceite de oliva refinado	200,64	293,93	409,65	728,00	574,05	↓ -21,1%	↑ 40,1%
Aceite de orujo de oliva refinado**	96,55	154,99	280,72	325,27	336,63	↑ 3,5%	↑ 19,9%
MEDIA SIN ORUJO	209,38	295,57	442,49	728,47	614,80	↓ -15,6%	↑ 38,9%



Inicio



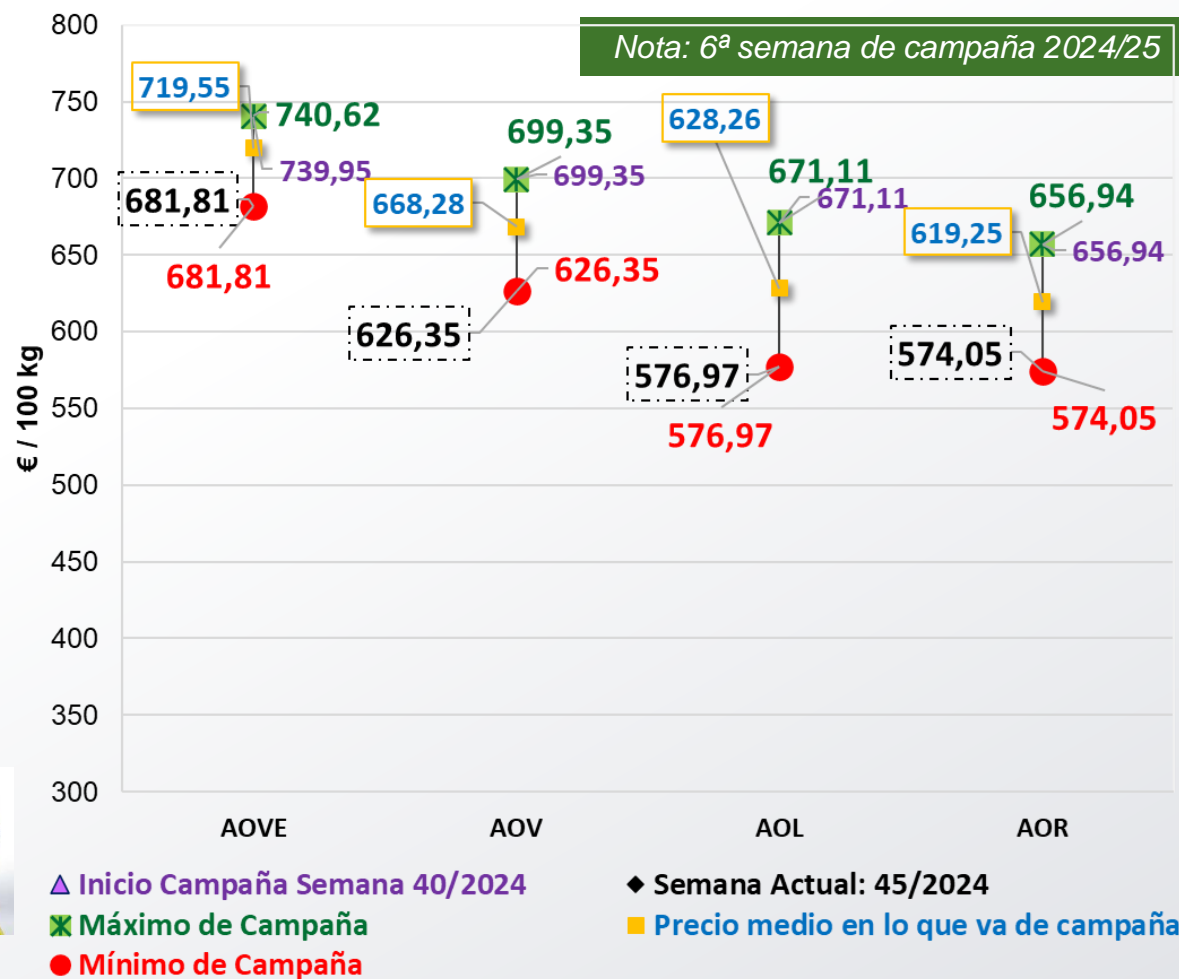
Siguiente

*Se refiere a la media de las variaciones de las diferentes categorías de aceite de oliva en la última semana respecto a 12 meses y 24 meses previos.

**Nota: El precio medio nacional se obtiene a partir de la ponderación de las cotizaciones en Jaén, Córdoba, Tarragona y otros mercados representativos

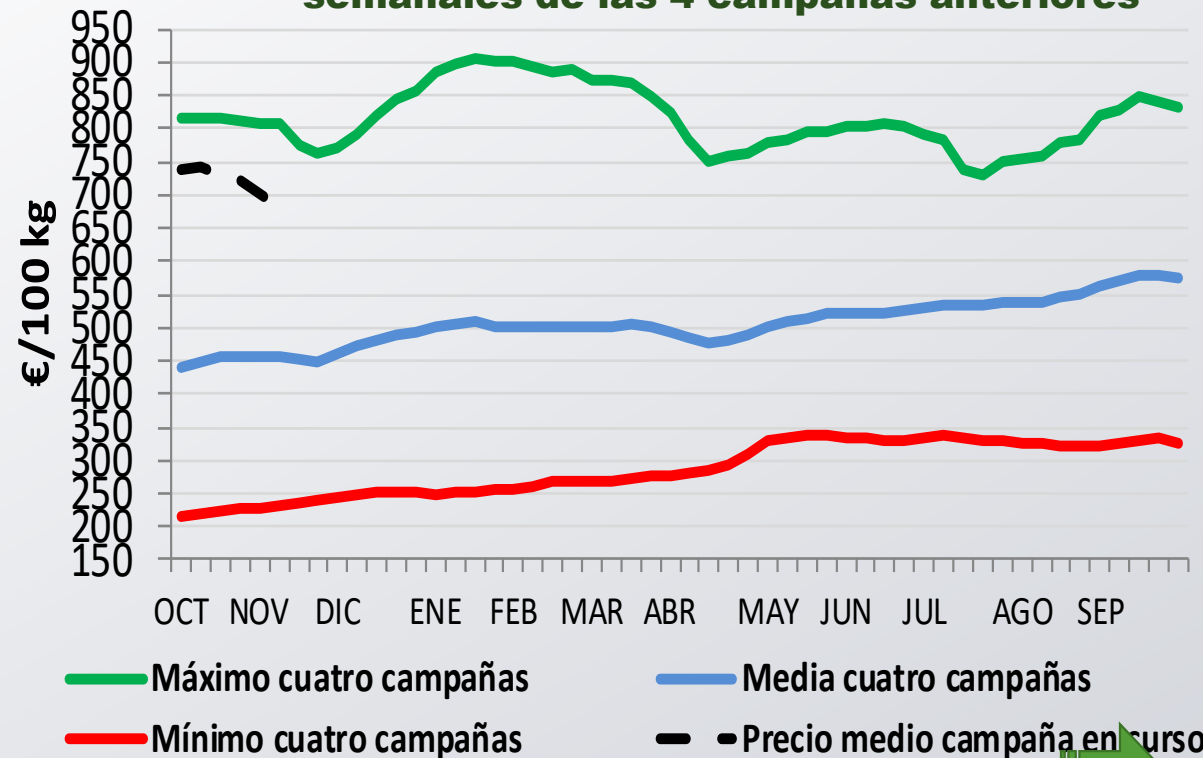
PRECIOS NACIONALES

Cotizaciones de Inicio de Campaña, Máximos, Medios, Mínimos y Semana Actual en lo que va de Campaña



Inicio

Evolución precio medio semanal de AOVE respecto las máximas y mínimas semanales de las 4 campañas anteriores



Siguiente

PRECIOS CCAA

Precios por categoría (€/100kg). Últimas 5 Semanas


Virgen Extra	Semana					vs. Semana Anterior		vs. Últimas 5 Semanas		vs.	
	2024/41	2024/42	2024/43	2024/44	2024/45	€/100 kg	%	€/100 kg	%	Inicio campaña	Campaña anterior
Andalucía	735,68	722,67	714,21	693,46	689,08	↓ -4,37	↓ -0,63%	↓ -46,60	↓ -6,3%	↓ -5,8%	↓ -14,6%
Castilla-La Mancha	799,71	796,30	795,82	771,18	729,28	↓ -41,91	↓ -5,43%	↓ -70,44	↓ -8,8%	↓ -10,4%	↓ -8,0%
Cataluña	740,00	725,00	720,00	700,00	600,00	↓ -100,00	↓ -14,29%	↓ -140,00	↓ -18,9%	↓ -18,9%	↓ -25,0%
Extremadura	725,00	719,00	711,00	696,00	547,00	↓ -149,00	↓ -21,41%	↓ -178,00	↓ -24,6%	↓ -25,1%	↓ -30,4%
ESPAÑA	740,62	730,16	722,49	702,25	681,81	↓ -20,44	↓ -2,91%	↓ -58,81	↓ -7,94%	↓ -7,9%	↓ -15,4%

Virgen	Semana					vs. Semana Anterior		vs. Últimas 5 Semanas		vs.	
	2024/41	2024/42	2024/43	2024/44	2024/45	€/100 kg	%	€/100 kg	%	Inicio campaña	Campaña anterior
Andalucía	699,16	679,39	666,15	635,18	626,64	↓ -8,55	↓ -1,35%	↓ -72,53	↓ -10,4%	↓ -10,2%	↓ -14,6%
Castilla-La Mancha	666,00	645,00	620,00	630,00	520,00	↓ -110,00	↓ -17,46%	↓ -146,00	↓ -21,9%	↓ -25,4%	↓ -25,7%
Cataluña	710,00	680,00	670,00	650,00	550,00	↓ -100,00	↓ -15,38%	↓ -160,00	↓ -22,5%	↓ -22,5%	↓ -25,7%
Extremadura	645,00	640,00	610,00	610,00	522,50	↓ -87,50	↓ -14,34%	↓ -122,50	↓ -19,0%	↓ -22,6%	↓ -24,9%
ESPAÑA	699,30	680,10	666,75	637,80	626,35	↓ -11,45	↓ -1,80%	↓ -72,95	↓ -10,43%	↓ -10,4%	↓ -10,9%

Lampante	Semana					vs. Semana Anterior		vs. Últimas 5 Semanas		vs.	
	2024/41	2024/42	2024/43	2024/44	2024/45	€/100 kg	%	€/100 kg	%	Inicio campaña	Campaña anterior
Andalucía	672,05	642,30	628,39	604,54	588,96	↓ -15,59	↓ -2,58%	↓ -83,09	↓ -12,4%	↓ -13,0%	↓ -13,4%
Cataluña	500,00	475,00	450,00	450,00	380,00	↓ -70,00	↓ -15,56%	↓ -120,00	↓ -24,0%	↓ -24,0%	↓ -36,1%
Extremadura	580,00	585,00	587,00	575,00	510,00	↓ -65,00	↓ -11,30%	↓ -70,00	↓ -12,1%	↓ -21,5%	↓ -23,5%
ESPAÑA	663,24	635,69	622,11	600,42	576,97	↓ -23,45	↓ -3,91%	↓ -86,27	↓ -13,01%	↓ -14,0%	↓ -14,7%



Inicio



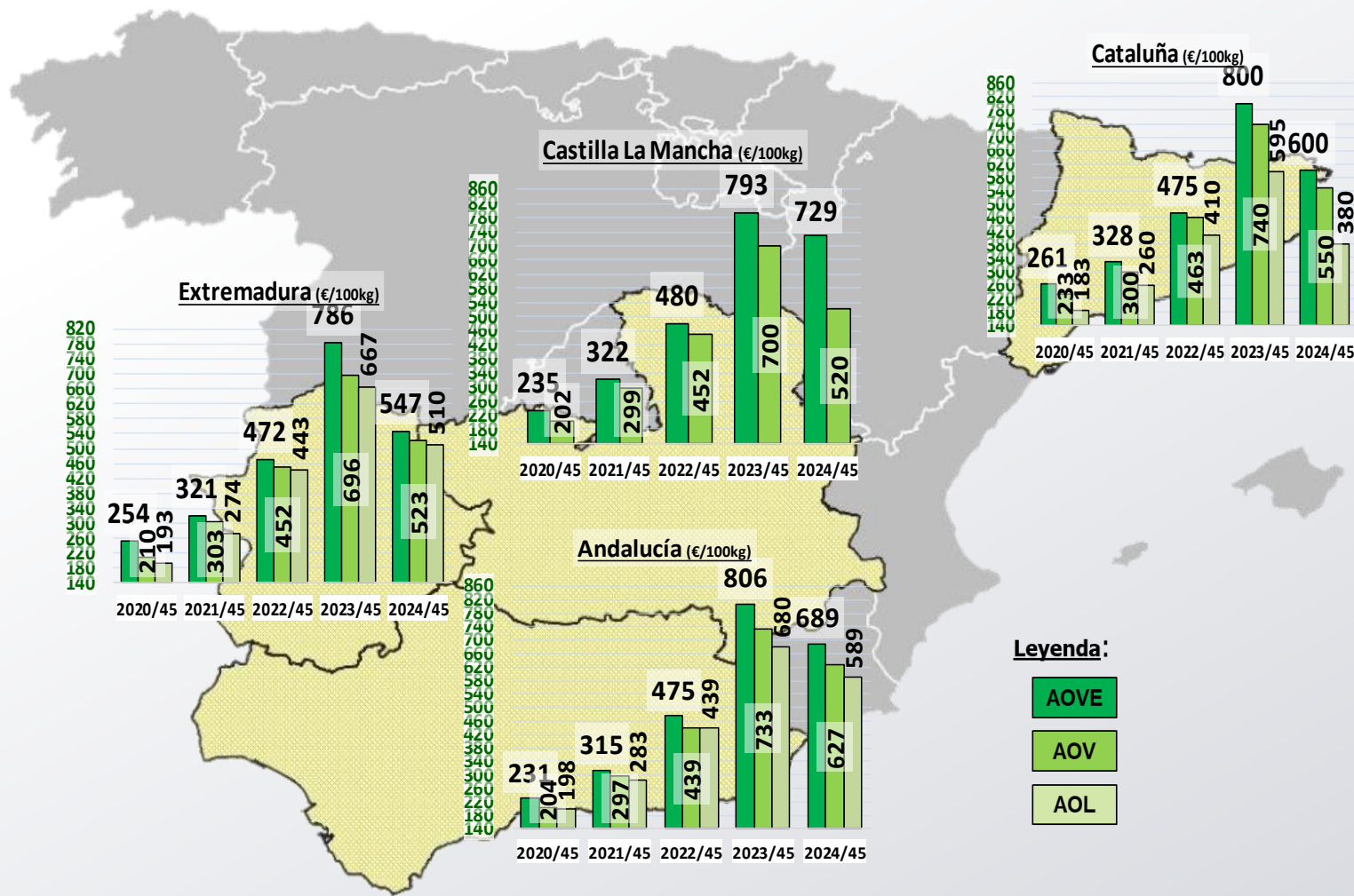
Siguiente

Nota: El precio medio nacional es ponderado según el peso de los mercados representativos.

El precio medio de las CCAA es un precio medio sin ponderar entre los distintos mercados representativos.

PRECIOS CCAA

Precios por categoría (€/100kg). Últimas 5 Campañas



Inicio



Siguiente

PRECIOS INTERNACIONALES

Precios por categoría (€/100kg). Última Semana

Últimos datos publicados: SEMANA 44/2024

Categoría	Semana (€/100kg)	vs. Semana Anterior	vs. Campaña anterior	vs. Inicio Campaña	vs. España
-----------	------------------	---------------------	----------------------	--------------------	------------



ITALIA					
AOVE	921,00	↓ -1,4%	↑ 10,0%	↑ 0,5%	↑ 31,1%
AOV	756,00	→ 0,0%	↑ 8,8%	↑ 6,3%	↑ 18,5%
AOL	492,00	↓ -3,5%	↓ -16,3%	↓ -3,9%	↓ -18,1%
AOR	602,00	↓ -1,5%	↓ -16,0%	↓ -7,5%	↑ 3,0%



GRECIA					
AOVE	659,17	↓ -3,89%	↓ -11,4%	↓ -2,7%	↓ -6,1%
AOV	600,00	→ 0,0%	↓ -1,6%	↓ -1,6%	↓ -5,9%
AOL	450,00	→ 0,0%	↑ 4,7%	↓ -10,0%	↓ -25,1%



TÚNEZ					
AOVE	693,00	↓ -3,5%	↓ -15,8%	↓ -8,0%	↓ -1,3%
AOL	s/c	#N/A	#N/A	#N/A	s/c



Inicio

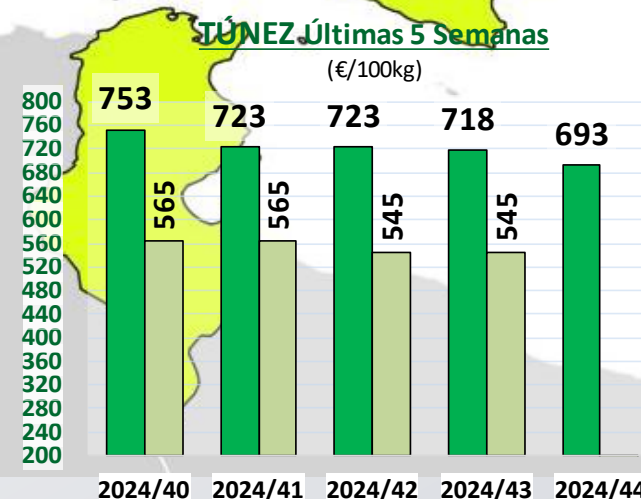
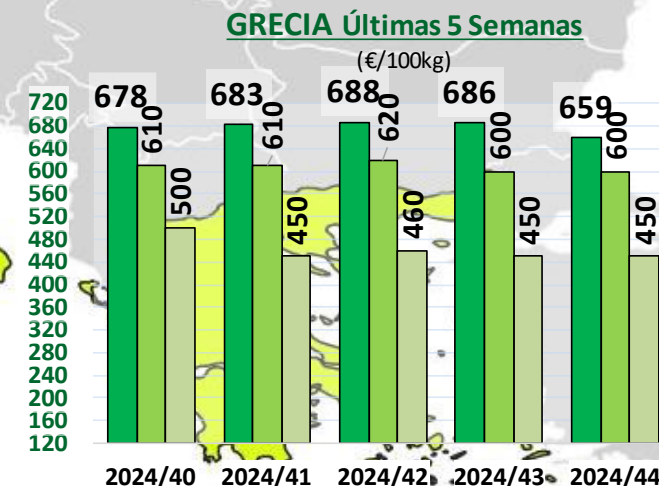
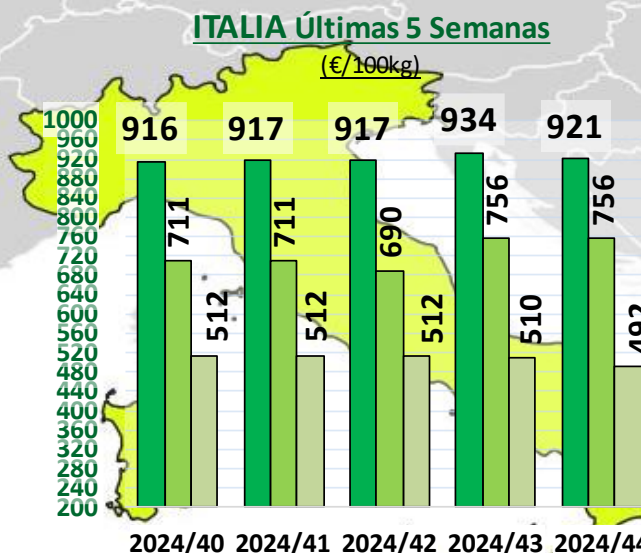
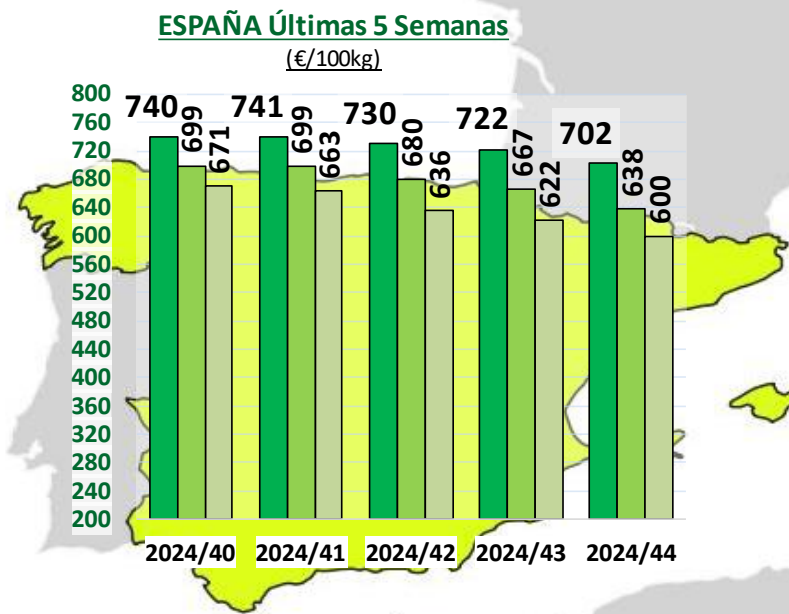


Siguiente

Últimos datos publicados: SEMANA 44/2024

PRECIOS INTERNACIONALES

Precios por categoría (€/100kg). Últimas 5 Semanas



Leyenda:

- AOVE
- AOV
- AOL



Inicio



Siguiente

Últimos datos publicados: SEMANA 44/2024

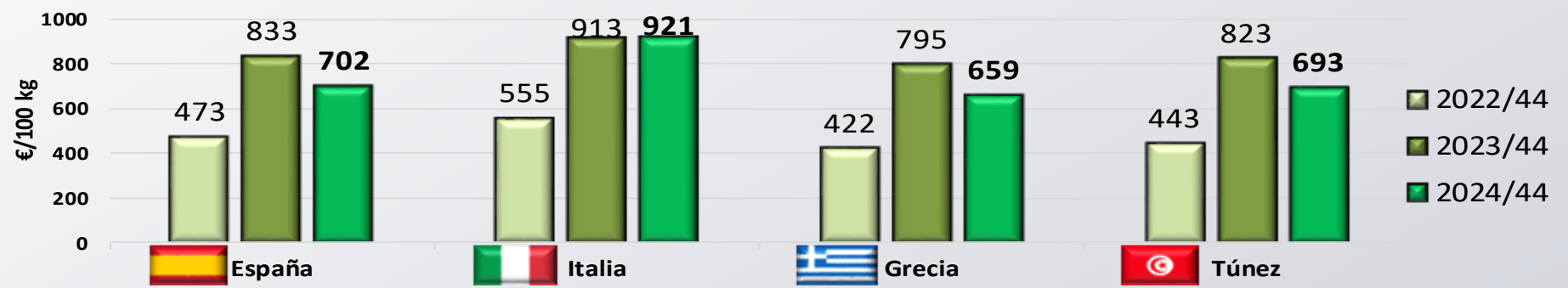
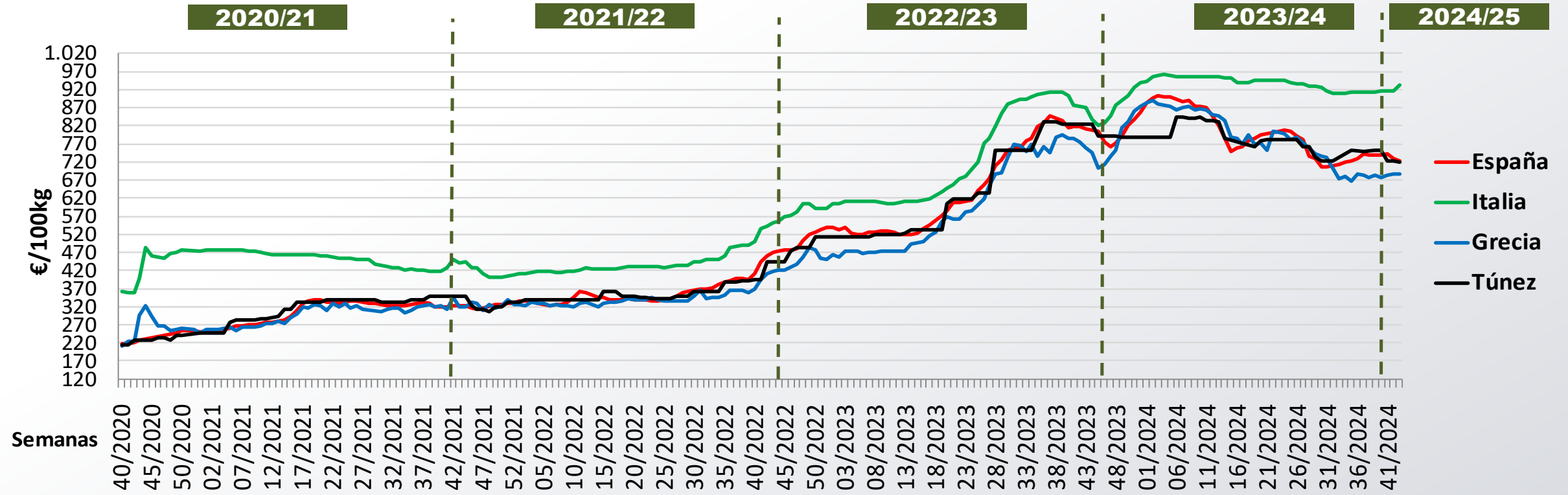
MINISTERIO DE AGRICULTURA, PESCA Y ALIMENTACIÓN

Dirección General de Producciones y Mercados Agrarios

Subdirección General de Cultivos Herbáceos e Industriales y Aceite de Oliva

PRECIOS INTERNACIONALES

Precios categoría Virgen Extra (€/100kg). Últimas 3 Campañas



Inicio



Siguiente

Últimos datos publicados: SEMANA 44/2024

ANEXO Mercados Representativos de España



Mercados representativos Unidad: €/100 kg	Semana:	41/2024	42/2024	43/2024	44/2024	45/2024	Variación respecto a:			
	Fecha:	07-13/10	14-20/10	21-27/10	28/10-03/11	04-10/11	Última Semana (€/100kg)	Última Semana (%)	Inicio de Campaña (%)	Misma Semana Campaña Anterior (%)
Aceite de Oliva Virgen Extra - AOVE (menos de 0,8º)	Jaén	732,00	716,50	711,50	690,00	687,50	-2,50	-0,4%	-5,6%	31,8%
	Córdoba	731,50	709,00	704,50	694,50	691,00	-3,50	-0,5%	-5,4%	32,6%
	Málaga	742,50	740,00	716,50	692,00	686,00	-6,00	-0,9%	-7,0%	32,2%
	Sevilla	748,00	748,00	738,00	707,50	698,50	-9,00	-1,3%	-6,5%	33,7%
	Toledo	696,00	685,00	694,00	670,00	556,00	-114,00	-17,0%	-23,7%	5,4%
	Badajoz	725,00	719,00	711,00	696,00	547,00	-149,00	-21,4%	-25,1%	3,0%
	Ciudad Real	860,00	861,00	855,00	830,00	830,00	0,00	0,0%	-3,8%	57,8%
	Granada	736,00	725,00	713,50	690,00	685,00	-5,00	-0,7%	-5,7%	33,4%
Tarragona	740,00	725,00	720,00	700,00	600,00	-100,00	-14,3%	-18,9%	9,1%	
Aceite de Oliva Virgen - AOV (de 0,8º a 2º)	Jaén	699,00	679,00	666,50	628,50	620,00	-8,50	-1,4%	-11,3%	27,7%
	Badajoz	645,00	640,00	610,00	610,00	522,50	-87,50	-14,3%	-22,6%	4,7%
	Córdoba	699,00	679,00	666,00	646,00	637,00	-9,00	-1,4%	-8,1%	29,2%
	Tarragona	710,00	680,00	670,00	650,00	550,00	-100,00	-15,4%	-22,5%	5,8%
	Granada	690,00	675,00	660,00	645,00	640,00	-5,00	-0,8%	-7,9%	30,6%
	Sevilla	698,00	678,00	660,00	637,50	628,50	-9,00	-1,4%	-10,0%	29,2%
	Toledo	666,00	645,00	620,00	630,00	520,00	-110,00	-17,5%	-25,4%	7,0%
Aceite de Oliva Lampante - AOL (más de 2º)	Jaén	679,00	651,50	633,00	595,00	584,00	-11,00	-1,8%	-14,9%	21,7%
	Córdoba	660,00	622,50	616,00	616,00	591,00	-25,00	-4,1%	-10,8%	23,4%
	Tarragona	500,00	475,00	450,00	450,00	380,00	-70,00	-15,6%	-24,0%	-10,6%
	Badajoz	580,00	585,00	587,00	575,00	510,00	-65,00	-11,3%	-21,5%	12,5%
	Málaga	682,50	662,50	662,50	647,50	640,00	-7,50	-1,2%	-6,6%	36,0%
	Sevilla	669,50	654,50	635,00	615,00	600,00	-15,00	-2,4%	-10,4%	28,9%
Aceite de Oliva Refinado - AOR	Jaén	648,00	626,50	621,50	584,00	579,00	-5,00	-0,9%	-11,6%	20,4%
	Córdoba	650,00	620,00	610,00	590,00	576,00	-14,00	-2,4%	-13,1%	26,9%
	Sevilla	660,00	640,00	630,00	582,50	582,50	0,00	0,0%	-11,7%	19,9%
	Tarragona	635,00	610,00	600,00	580,00	520,00	-60,00	-10,3%	-18,1%	7,2%
Aceite de Orujo Refinado - AOR	Jaén	370,00	352,50	351,50	336,50	335,00	-1,50	-0,4%	-9,2%	17,1%
	Córdoba	363,00	349,00	349,00	344,00	339,00	-5,00	-1,5%	-6,2%	17,5%
	Tarragona	352,50	340,00	340,00	335,00	325,00	-10,00	-3,0%	-7,8%	11,1%



DIRECCION GENERAL DE PRODUCCIONES Y MERCADOS AGRARIOS

SUBDIRECCION GENERAL DE CULTIVOS HERBACEOS E INDUSTRIALES Y ACEITE DE OLIVA



Inicio