



Afiliación y Paro Registrado en el Sector Primario

Agricultura, ganadería, silvicultura y pesca

ABRIL 2026

El número de afiliados en el total de la economía es de **22.105.831** afiliados en abril de 2026. La afiliación ha subido en 223.685 afiliados (1,02 %) con respecto al mes anterior y ha aumentado en 517.192 afiliados (2,40 %) con respecto al año anterior. La afiliación sube en el sector primario (0,91 %) y sube también en el resto de los sectores: industria (0,30 %), construcción (0,79 %) y servicios (1,15 %).

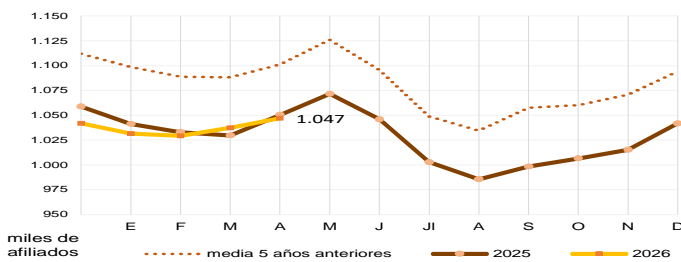
1. Afiliación a la Seguridad Social en el Sector Primario

▲ 9.462 (0,91 %) mes anterior ▼ -3.444 (-0,33 %) año anterior

La afiliación aumenta en 9.462 afiliados en abril, pero baja un 0,33 % en términos interanuales.

El número de **afiliados** en el sector primario es de **1.046.736** afiliados en abril de 2026. La afiliación se encuentra a una distancia de 54.325 afiliados por debajo del promedio de los 5 años anteriores.

Gráfico 1. Afiliados (nº). Evolución mensual 2026, 2025 y media 2021-2025

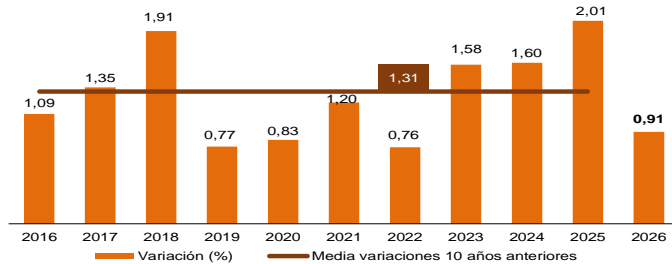


Evolución respecto al mes anterior

La afiliación ha aumentado este mes en 9.462 afiliados (0,91 %). La afiliación siempre sube los meses de abril y este mes ha subido algo menos que la media de los últimos 10 años.

Gráfico 2. Afiliados. Variación (%) respecto al mes anterior

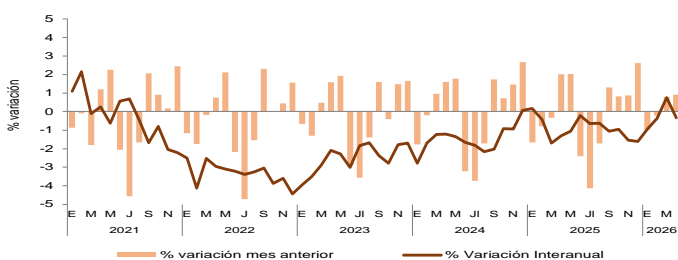
-mes de abril de cada año-



Evolución respecto al año anterior

La afiliación se sitúa un 0,33 % por debajo de 2025, registrándose 3.444 afiliados menos que hace un año. La variación interanual de la afiliación alcanzó un valor negativo máximo (-4,4 %) a finales de 2022, a partir del cual fue frenando su velocidad anual de descenso. En 2026 la variación interanual se mantiene en valores entre 1 % y -1 %.

Gráfico 3. Afiliados. Variación (%) interanual y respecto del mes anterior



El número de parados registrados en el total de la economía es de **2.357.044** parados en abril de 2026. El paro registrado ha disminuido en 62.668 personas (-2,59 %) con respecto al mes anterior y ha bajado en 155.674 personas (-6,20 %) con respecto al año anterior. El paro baja también en el sector primario (-3,05 %) y en el resto de los sectores de la economía: industria (-1,98 %), construcción (-2,17 %), servicios (-2,62 %) y colectivo sin empleo anterior (-3,04 %).

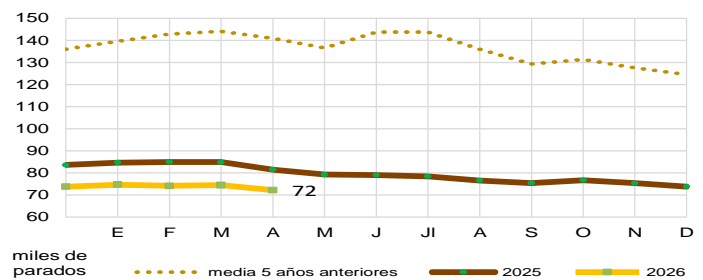
2. Paro Registrado en el Sector Primario

▼ -2.272 (-3,05 %) mes anterior ▼ -9.300 (-11,41 %) año anterior

El paro disminuye en 2.272 personas en abril, y se reduce un 11,41 % en términos interanuales.

El número de **parados registrados** en sector primario es de **72.186** personas en abril de 2026. El paro se encuentra en 68.683 parados por debajo de la cifra media de los 5 años anteriores.

Gráfico 4. Parados (nº). Evolución mensual 2026, 2025 y media 2021-2025

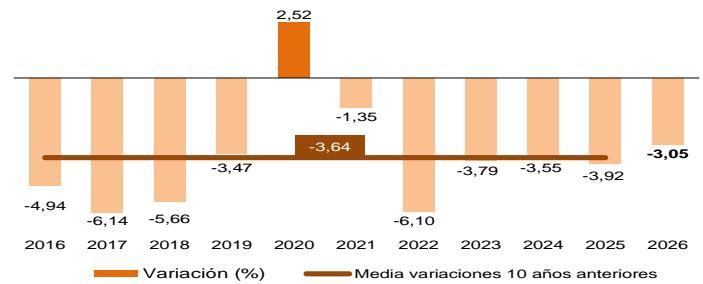


Evolución respecto al mes anterior

El paro registrado ha bajado en 2.272 personas. El desempleo siempre baja en los meses de abril, con la excepción del año 2020 motivado por la pandemia. El descenso de este mes es similar a la media de los diez años anteriores (-3,64 %).

Gráfico 5. Parados registrados. Variación (%) respecto al mes anterior

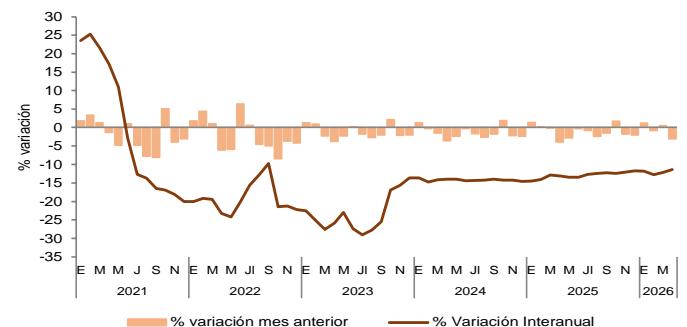
-mes de abril de cada año-



Evolución respecto al año anterior

La cifra de parados es un 11,41 % inferior con respecto a 2025, es decir, 9.300 parados menos. Se mantiene el descenso continuado de los parados, con una tasa de reducción interanual del desempleo en torno al -12 % desde finales de 2023.

Gráfico 6. Paro Registrado. Var. (%) interanual y respecto mes anterior



NOTA: Los datos de afiliación son medias mensuales, sin ajuste estacional. Los datos de paro registrado se refieren al último día del mes correspondiente.

Datos publicados por el Ministerio de Inclusión, Seguridad Social y Migraciones (dato de afiliación) y el Ministerio de Trabajo y Economía Social (paro registrado) el 5 de mayo de 2026.

Título: Análisis y Prospectiva. Serie Empleo Agrario

Edita: © Ministerio de Agricultura, Pesca y Alimentación. Secretaría General Técnica. Centro de Publicaciones.

Unidad proponente: Subdirección General de Análisis, Coordinación y Estadística. Subsecretaría.

E-mail: sgapc@mapa.es

Diseño y maquetación: Subdirección General de Análisis, Coordinación y Estadística. Subsecretaría.

NIPO línea: 003-19-034-1

Tienda online: www.mapa.gob.es - <https://servicio.mapa.gob.es/tienda/>

E-mail: centropublicaciones@mapa.es

Catálogo de Publicaciones de la Administración General del Estado: <https://cpage.mpr.gob.es/>

Para contribuir a la protección del medio ambiente, se recomienda imprimir esta publicación únicamente si es estrictamente necesario, ya sea en su totalidad o en parte.

 GOBIERNO DE ESPAÑA	MINISTERIO DE AGRICULTURA, PESCA Y ALIMENTACIÓN	SUBSECRETARÍA
		SECRETARÍA GENERAL TÉCNICA
		DIVISIÓN DE ARCHIVOS Y PUBLICACIONES



Aviso Legal: los contenidos de esta publicación podrán ser reutilizados, citando la fuente y la fecha, en su caso, de la última actualización.