



28 de enero 2015

---

**Índice:**

---

**1. Precios Medios Nacionales, comentarios y gráficos**

**2. Precios en Mercados Representativos UE**

- 2.1 Cereales
- 2.2 Vinos de mesa
- 2.3 Aceites y Semillas
- 2.4 Frutas y Hortalizas
- 2.5 Vacuno
- 2.6 Ovino
- 2.7 Porcino



GOBIERNO  
DE ESPAÑA

MINISTERIO  
DE AGRICULTURA, ALIMENTACIÓN  
Y MEDIO AMBIENTE

## **SECRETARÍA GENERAL TÉCNICA**

Subdirección General de Estadística

[sgestadi@magrama.es](mailto:sgestadi@magrama.es)

<http://www.magrama.gob.es/es/estadistica/temas/default.aspx>

Publicación elaborada por la  
Secretaría General Técnica  
Subdirección General de Estadística



**MINISTERIO DE AGRICULTURA, ALIMENTACIÓN Y MEDIO AMBIENTE**

### **Edita**

© Ministerio de Agricultura, Alimentación y Medio Ambiente  
Secretaría General Técnica  
Centro de Publicaciones  
Catálogo de Publicaciones de la Administración General del Estado:  
<http://publicacionesoficiales.boe.es/>

N.I.P.O.: 280-15-017-3

Se permite la utilización, copia o reproducción de los datos de este Boletín siempre que se cite expresamente su procedencia

**CEREALES (▼):** Ligero descenso de los cereales grano, excepto del arroz. Trigo blando panificable (-0,26%), cebada pienso (-0,27%) y maíz grano (-0,03%). Arroz cáscara (2,33%).

**VINO DE MESA (=):** Mantenimiento del precio del vino blanco y ligero descenso del precio del vino tinto (-0,34%).

**ACEITES VEGETALES (▲):** Ligero incremento de los precios de aceite de oliva virgen (1,93%), aceite de oliva lampante (0,84%) y aceite de girasol refinado (0,30%). Mantenimiento del precio del aceite de orujo crudo.

**CÍTRICOS:** Estabilidad de cotizaciones en el mercado cítrico debido a la comercialización de variedades tardías de mayor calidad y más apreciadas por el comercio. Clementina (0,54%). Con respecto a la naranja, la demanda se mantiene, pero con precios bajos por la competencia de oferta griega.

**FRUTA DE PEPITA:** Mientras que en la Manzana el mercado muestra síntomas de pesadez, debido a las elevadas existencias en cámara, que arrastran las cotizaciones ligeramente a la baja (-0,53%), en Pera Blanquilla las transacciones son algo más dinámicas y permiten mantener las cotizaciones.

**HORTALIZAS (▲):** La competencia de oferta procedente del exterior y la falta de la misma en origen por el parón fisiológico en el campo, debido a las bajas temperaturas continuadas, han provocado un descenso de precios en productos sensibles a estas temperaturas. Coliflor (-5,76%), Pimiento Verde Italiano (-18,44%), Tomate Redondo Liso (7,39%) acusan la oferta procedente de otros orígenes, que los arrastran a la baja. Suben ligeramente la acelga (1,96%) y la Judía Verde Plana (5,98%). El exceso de oferta de patata de consumo sigue marcando la situación del mercado, que aunque esta semana repunte ligeramente (1,79%), sigue en niveles de nula rentabilidad para el productor.

**VACUNO:** Los precios en el sector de la carne de vacuno tienden a subir, debido a un mayor comercio de las canales con los países comunitarios (ternera 0,17% y animales 8-12 meses 0,39%), las canales de los machos 12-24 meses se resienten esta semana y baja su cotización un (-0,61%). En el bovino con destino vida, se nota el aumento de demanda del abasto, que permite que sus precios se eleven (0,60%), además, la mayor exportación permite estas subidas

**CORDERO (=):** Repetición de los precios (0,01% de media en sus diferentes clasificaciones), mostrando un comportamiento atípico en estas fechas.

**PORCINO:** Los precios de las canales de porcino de capa blanca presentan comportamientos dispares según la calidad de la misma. Las canales de >60% de contenido magro bajan su precio (-0,45%) y las de 60-55% (-0,55%). Las de 55-50% de magro suben (1,41%) y las de 50-45% (0,83%). Ahora mismo, en el conjunto de plazas europeas, se está a la espera de cómo se resolverá el acuerdo con Rusia para reiniciar las exportaciones de determinados productos del porcino, y qué ocurrirá con el exceso de oferta derivado del almacenamiento congelado, por lo que la situación de los precios está indefinida. Repetición de cotizaciones (0,00%) en el lechón base 20 kg (=), con bajos movimientos comercializadores mientras se resuelve la nueva situación planteada.

**POLLOS (▲):** El precio de las canales de pollo mantiene su tendencia ascendente, debido a la bajada de la oferta propia de estas fechas, anotando esta semana revalorización (2,00%).

**HUEVOS (▼):** Las bajadas de precios se mantienen. Los precios de los huevos de la Clase L caen (-4,60%), mientras que los de la Clase M lo hacen en un porcentaje ligeramente superior (-5,19%).

**CONEJO (=):** El precio del conejo vivo de granja mantiene los precios de la semana precedente (0,00%), situando los mismos en los niveles más bajos registrados en un mes de enero de las últimas campañas.

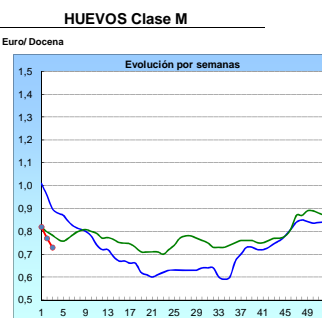
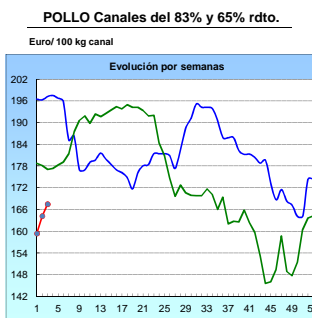
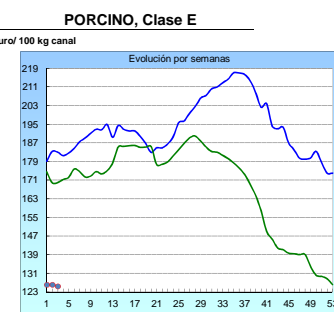
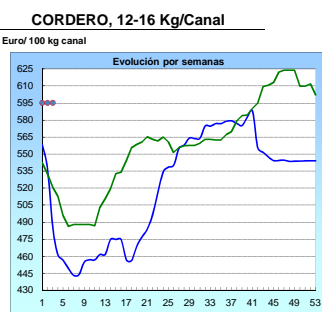
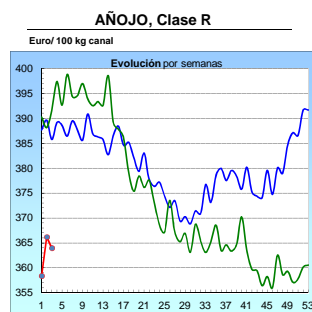
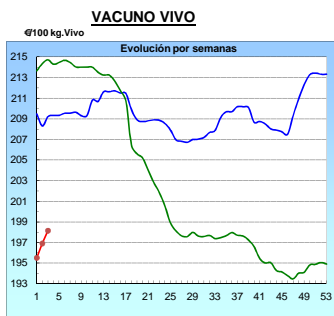
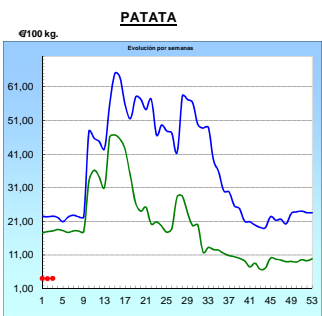
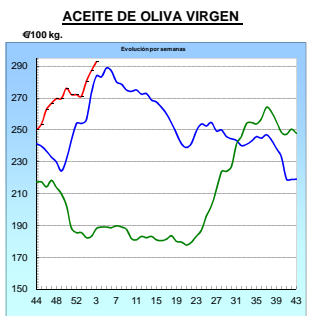
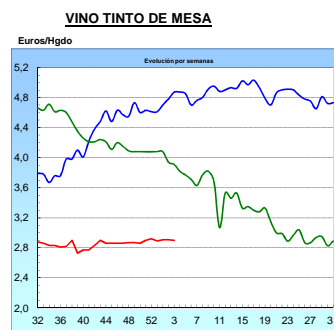
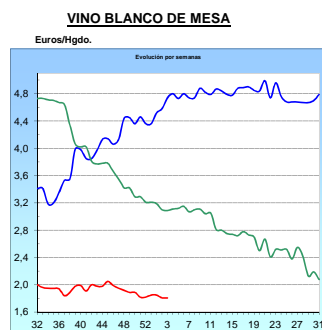
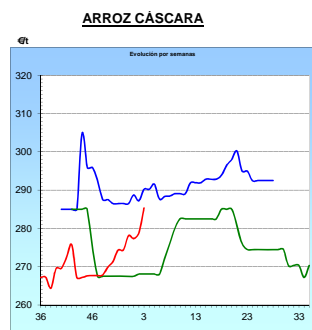
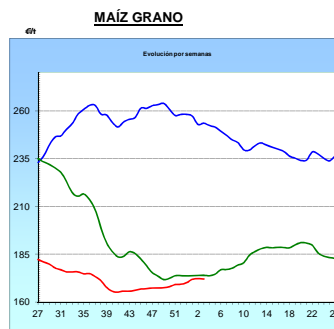
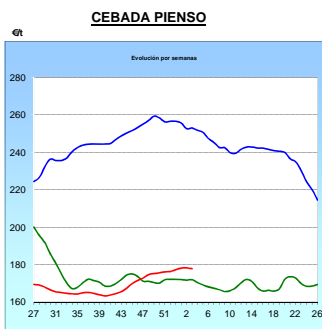
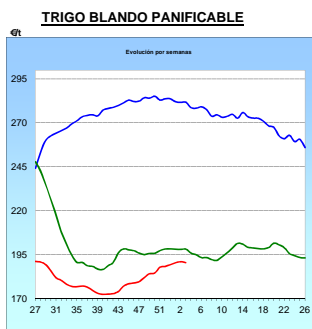
**LÁCTEOS (▲):** Subida del 5,82% en el suero de leche en polvo.

PRODUCTOS AGRARIOS (especificaciones)		Semana 2 12-18/01	Semana 3 19-25/01	Variación semanal euros	Variación semanal %
<b>AGRICOLAS</b>					
(1)	Trigo blando panificable (€/t)	190,86	190,37	-0,49	-0,26
(1)	Cebada pienso (€/t)	178,30	177,82	-0,48	-0,27
(1)	Maíz grano (€/t)	172,12	172,07	-0,05	-0,03
(4)	Arroz cáscara (€/t)	278,83	285,33	6,50	2,33
(1)	Alfalfa (€/t)	159,47	159,47	0,00	0,00
(2)	Vino blanco sin indicación geográfica (€/hgdo)	1,81	1,81	0,00	0,00
(2)	Vino tinto sin indicación geográfica (€/hgdo, 12p. color)	2,91	2,90	-0,01	-0,34
(3)	Aceite de oliva virgen de 0,8 a 2º (€/100 kg)	287,19	292,73	5,54	1,93
(3)	Aceite de oliva lampante, más de 2º (€/100 kg)	264,70	266,93	2,23	0,84
(3)	Aceite de orujo crudo (€/100 kg)	120,10	120,10	0,00	0,00
(3)	Aceite girasol refinado (€/100 kg)	82,75	83,00	0,25	0,30
(4)	Clementina (€/100kg)	25,74	25,88	0,14	0,54
(4)	Limón (€/100 kg)	20,81	20,81	0,00	0,00
(4)	Naranja (€/100kg)	12,50	12,78	0,27	2,18
(4)	Manzana Golden (€/100 kg)	30,24	30,08	-0,16	-0,53
(4)	Pera Blanquilla (€/100kg)	52,63	52,63	0,00	0,00
(4)	Acelga (€/100kg)	55,69	56,78	1,09	1,96
(4)	Alcachofa (€/100kg)	105,43	105,62	0,19	0,18
(4)	Cebolla (€/100/kg)	8,00	8,00	0,00	0,00
(4)	Coliflor (€/100kg)	40,42	38,09	-2,33	-5,76
(4)	Judía verde tipo plana (€/100 kg)	213,22	225,97	12,75	5,98
(4)	Lechuga Romana (€/100 kg)	32,61	32,49	-0,12	-0,37
(4)	Pimiento verde tipo italiano (€/100 kg)	79,54	64,87	-14,67	-18,44
(4)	Tomate liso (€/100 kg)	74,02	68,55	-5,47	-7,39
(4)	Patata (€/100 kg)	4,02	4,09	0,07	1,79
<b>GANADEROS</b>					
(5)	Tenera, conjunto clases (€/100 kg canal)	388,57	389,24	0,67	0,17
(5)	Animales de 8 a 12 meses (Clase R) (€/100 kg canal)	370,41	363,96	-6,45	-1,74
(5)	Machos de 12 a 24 meses (Clase R) (€/100 kg canal)	366,19	371,86	5,67	1,55
(5)	Bovino vivo, conjunto categorías (€/100 kg vivo)	196,92	198,11	1,19	0,60
(5)	Corderos 9-19 kilos (€/100 kg canal)	667,31	667,39	0,08	0,01
(5)	Corderos 12-16 kilos (€/100 kg canal)	595,35	595,35	0,00	0,00
(5)	Porcino >60% magro (Clase S) (€/100 kg canal)	130,94	130,35	-0,59	-0,45
(5)	Porcino 60-55% magro (Clase E) (€/100 kg canal)	126,10	125,41	-0,69	-0,55
(5)	Porcino 55-50% magro (Clase U) (€/100 kg canal)	129,37	131,20	1,83	1,41
(5)	Porcino 50-45% magro (Clase R) (€/100 kg canal)	128,32	129,38	1,06	0,83
(5)	Lechón 20 kg (€/unidad)	32,42	32,42	0,00	0,00
(6)	Pollo, media de canales del 83% y 65% rdt. (€/100 kg canal)	164,21	167,50	3,29	2,00
(7)	Huevos - Clase L (€/docena)	0,87	0,83	-0,04	-4,60
(7)	Huevos - Clase M (€/docena)	0,77	0,73	-0,04	-5,19
(8)	Conejo 1,8-2,2 kilo, vivo (€/100 kg)	163,67	163,67	0,00	0,00
(10)	Suero de leche en polvo (€/100 kg)	72,31	76,52	4,21	5,82
(9)	Leche de vaca (€/100 litros): Fuente FEGA	Precio noviembre 2014: 34,10 €/100 litros			

Posición comercial: (1) Entrada industria ; (2) Salida bodega; (3) Salida almazara; (4) Granel; s/árbol, finca,almacén agricultor,alhóndiga,lonja; (5) Entrada matadero; (6) Salida muelle matadero; (7) Salida muelle centro de embalaje; (8) Salida granja; (9) Precio pagado al ganadero (10) Precio franco fábrica sin impuestos ni costes

# PRECIOS MEDIOS NACIONALES

■ antepenúltima campaña  
■ penúltima campaña  
■ campaña actual



## I-2 PRECIOS EN MERCADOS REPRESENTATIVOS - CEREAL

Precios en Euro/Tonelada

REGLAMENTO (UE) N° 1272/2009 DE LA COMISION. Artículo 56, apartado 3.

Precios de comercio al por mayor. Mercancía nacional y/o importada, sobre vehículo en posición

PRODUCTO	MERCADO REPRESENTATIVO	Semana 12-18/01 2015	Semana 19-25/01 2015	Variación €
Trigo Blando Panificable	Álava	185,00	185,00	0,00
	Albacete	200,00	200,00	0,00
	Ávila	188,00	188,00	0,00
	Badajoz	195,00	195,00	0,00
	Barcelona	215,00	213,00	-2,00
	Burgos	184,55	183,60	-0,95
	Cádiz	212,00	212,00	0,00
	Ciudad Real	196,00	196,00	0,00
	Córdoba	195,00	195,00	0,00
	La Coruña	200,00	200,00	0,00
	Cuenca	200,00	200,00	0,00
	Gerona	215,00	213,00	-2,00
	Guadalajara	194,00	193,00	-1,00
	Huesca	200,00	197,00	-3,00
	León	189,00	189,00	0,00
	Lérida	198,00	198,00	0,00
	La Rioja	187,00	186,00	-1,00
	Madrid	194,00	193,00	-1,00
	Navarra	190,00	190,00	0,00
	Orense	205,00	205,00	0,00
	Palencia	187,00	187,00	0,00
	Pontevedra	205,00	205,00	0,00
	Salamanca	189,00	189,00	0,00
	Segovia	188,00	188,00	0,00
	Sevilla	212,00	212,00	0,00
	Soria	188,80	189,00	0,20
	Tarragona	199,00	196,00	-3,00
	Teruel	193,00	193,00	0,00
	Toledo	194,00	194,00	0,00
	Valladolid	185,20	184,40	-0,80
Zamora	187,40	187,60	0,20	
Zaragoza	193,00	193,00	0,00	
Trigo Duro	Badajoz	--	385,00	--
	Cádiz	385,00	385,00	0,00
	Córdoba	385,00	385,00	0,00
	Sevilla	385,00	385,00	0,00
	Zamora	219,00	219,00	0,00
	Zaragoza	395,00	395,00	0,00

**I-2 PRECIOS EN MERCADOS REPRESENTATIVOS - CEREAL**

Precios en Euro/Tonelada

**REGLAMENTO (UE) N° 1272/2009 DE LA COMISION. Artículo 56, apartado 3.**

**Precios de comercio al por mayor. Mercancia nacional y/o importada, sobre vehículo en posición**

<b>PRODUCTO</b>	<b>MERCADO REPRESENTATIVO</b>	Semana 12-18/01 2015	Semana 19-25/01 2015	<b>Variación €</b>
<b>Cebada Pienso</b>	Albacete	179,60	179,60	0,00
	Ávila	180,00	180,00	0,00
	Badajoz	198,00	198,00	0,00
	Barcelona	186,00	185,00	-1,00
	Burgos	174,71	173,75	-0,96
	Cádiz	194,00	195,00	1,00
	Ciudad Real	181,60	181,60	0,00
	La Coruña	194,00	194,00	0,00
	Cuenca	182,00	182,00	0,00
	Gerona	186,00	185,00	-1,00
	Granada	186,00	186,00	0,00
	Guadalajara	178,80	177,20	-1,60
	Huelva	198,00	199,00	1,00
	Huesca	175,00	173,00	-2,00
	León	182,00	182,00	0,00
	Lérida	178,00	178,00	0,00
	Madrid	180,00	178,00	-2,00
	Murcia	192,00	192,00	0,00
	Navarra	177,00	177,00	0,00
	Palencia	177,00	177,00	0,00
	Salamanca	183,20	183,20	0,00
	Segovia	179,00	179,00	0,00
	Sevilla	194,00	195,00	1,00
	Soria	175,20	174,80	-0,40
Teruel	174,00	174,00	0,00	
Toledo	181,90	182,00	0,10	
Valladolid	179,80	180,20	0,40	
Zamora	182,00	182,00	0,00	
Zaragoza	174,00	174,00	0,00	
<b>Cebada Malta</b>	Albacete	185,00	185,00	0,00
	Burgos	180,00	180,00	0,00
	Cuenca	184,00	184,00	0,00
	La Rioja	186,00	186,00	0,00
	Navarra	180,00	180,00	0,00

## I-2 PRECIOS EN MERCADOS REPRESENTATIVOS - CEREAL

Precios en Euro/Tonelada

REGLAMENTO (UE) N° 1272/2009 DE LA COMISION. Artículo 56, apartado 3.

Maíz grano, precios de comercio al por mayor. Mercancía nacional y/o importada, sobre vehículo

Arroz cáscara, arroz blanco precios salida almacén agricultor

PRODUCTO	MERCADO REPRESENTATIVO	Semana 12-18/01 2015	Semana 19-25/01 2015	Variación €
Maíz Grano	Albacete	173,80	173,80	0,00
	Badajoz	180,00	180,00	0,00
	Barcelona	179,00	175,00	-4,00
	Cáceres	181,00	175,00	-6,00
	Cádiz	175,00	175,00	0,00
	Ciudad Real	180,00	180,00	0,00
	Córdoba	170,00	170,00	0,00
	La Coruña	177,00	177,00	0,00
	Cuenca	176,00	176,00	0,00
	Gerona	179,00	175,00	-4,00
	Guadalajara	180,00	182,00	2,00
	Huelva	178,00	178,00	0,00
	Huesca	168,00	168,00	0,00
	León	171,00	171,00	0,00
	Lérida	166,00	166,00	0,00
	La Rioja	172,00	174,00	2,00
	Madrid	180,00	182,00	2,00
	Murcia	169,00	169,00	0,00
	Navarra	168,00	168,00	0,00
	Pontevedra	177,00	177,00	0,00
	Salamanca	177,20	177,40	0,20
	Sevilla	171,00	171,00	0,00
	Tarragona	170,00	166,00	-4,00
	Teruel	170,00	170,00	0,00
	Toledo	179,00	179,00	0,00
	Valencia	182,00	182,00	0,00
Valladolid	173,80	174,00	0,20	
Zamora	171,00	171,00	0,00	
Zaragoza	170,00	170,00	0,00	
Arroz Cáscara (Indica- L)	Badajoz	--	274,00	--
	Sevilla	260,50	260,50	0,00
Arroz Cáscara (Japónica/Bahía R)	Valencia	315,00	337,50	22,50
Arroz Cáscara (Japónica/Bahía y	Sevilla	283,00	283,00	0,00
Arroz Blanco Extra	Tarragona	550,00	550,00	0,00
	Valencia	547,50	580,00	32,50

**I-3 PRECIOS EN MERCADOS REPRESENTATIVOS  
VINOS BLANCO Y TINTO SIN INDICACION GEOGRAFICA  
Reglamentos UE Nº 479/2008 y 144/2013**

**En €/hgdo, salida bodega, a granel, pago al contado sin I.V.A.  
Precio de vino tinto referido al producto de 12 puntos de color**

PRODUCTO	MERCADO REPRESENTATIVO	Semana 12 - 18/01	Semana 19 - 25/01	Variación €
		2	3	
		2015	2015	
VINO BLANCO	Albacete	2,78	2,84	0,07
	Badajoz	1,87	1,87	0,00
	Ciudad Real	1,55	1,55	0,00
	Cuenca	1,89	1,84	-0,05
	Huelva	2,76	2,76	0,00
	Toledo	2,00	2,00	0,00
VINO TINTO	Albacete	3,34	3,36	0,01
	Ciudad Real	2,25	2,25	0,00
	Cuenca	3,03	3,03	0,00
	Badajoz	3,05	3,05	0,00
	Murcia	2,99	2,76	-0,23
	Toledo	2,74	2,74	0,00
	Valencia	2,81	2,82	0,00



**I-4 PRECIOS EN MERCADOS REPRESENTATIVOS DE ACEITES**

Aceites. Precios sobre almazara, en €100 kg, sin I.V.A.Rgtos C.E. 865/04 y 826/08  
Semilla de girasol. Precios en centros de demanda, en €100 kg, sin I.V.A. Rgto C.E.E. 3405/93

PRODUCTO Y ESPECIFICACIONES	MERCADO REPRESENTATIVO	Semana 2 Del 12 al 18/01 2015	Semana 3 Del 19 al 25/01 2015	Variación €
ACEITE DE OLIVA VIRGEN EXTRA Menos de 0,8°	Badajoz	327,55	327,55	0,00
	Ciudad Real	300,00	305,00	5,00
	Córdoba	322,00	323,00	1,00
	Granada	323,52	333,33	9,81
	Jaén	322,26	325,05	2,79
	Málaga	315,00	322,50	7,50
	Sevilla	353,70	355,09	1,39
	Tarragona	340,00	335,00	-5,00
	Toledo	306,00	308,00	2,00
ACEITE DE OLIVA VIRGEN De 0,8° a 2°	Badajoz	291,50	294,50	3,00
	Córdoba	294,00	294,00	0,00
	Granada	272,50	280,00	7,50
	Jaén	286,85	294,44	7,59
	Sevilla	-	-	-
	Cadiz	271,00	281,00	10,00
	Tarragona	310,00	305,00	-5,00
	Toledo	276,00	279,00	3,00
ACEITE DE OLIVA LAMPANTE Más de 2°	Córdoba	272,00	267,00	-5,00
	Granada	251,33	255,00	3,67
	Jaén	264,78	269,96	5,18
	Málaga	255,00	269,00	14,00
	Sevilla	253,00	259,00	6,00
	Tarragona	240,41	232,89	-7,51
	Badajoz	267,45	267,45	0,00
ACEITE DE OLIVA REFINADO	Córdoba	284,00	287,00	3,00
	Jaén	285,48	283,98	-1,50
	Tarragona	286,98	283,98	-3,00
ACEITE DE ORUJO CRUDO	Córdoba	120,00	120,00	0,00
	Jaén	120,20	120,20	0,00
	Tarragona	120,20	120,20	0,00
ACEITE DE ORUJO REFINADO	Córdoba	161,00	167,00	6,00
	Jaén	162,00	166,48	4,48
	Tarragona	162,27	168,28	6,01
ACEITE DE GIRASOL REFINADO	Córdoba	83,00	83,00	0,00
	Sevilla	79,50	79,50	0,00
	Tarragona	82,50	83,00	0,50
SEMILLA DE GIRASOL	Andalucía	35,25	34,50	-0,75
	Centro-Norte	31,13	31,13	0,00

**I-5 PRECIOS EN MERCADOS REPRESENTATIVOS - FRUTAS Y HORTALIZAS****PRECIOS DE PRODUCTOS NACIONALES**

Mercados representativos de producción

Rgtos. CE 1234/2007 y 543/2011

En €/100 kg, a salida agrupación de productores, envasado, sin I.V.A, incluyendo el precio del envase.

**CITRICOS**

PRODUCTO	MERCADO	VARIEDAD O TIPO	CAT.	CALIBRE mm.	DIA/MES						
					19/1	20/1	21/1	22/1	23/1	24/1	25/1
CLEMENTINA	Castellón Valencia	Conjunto variedades Clemenules	I	1X-4	62,76	66,88	66,63	68,18	67,79	75,37	70,00
			I	3-4	57,64	57,64	57,64	-	57,64	57,64	-
LIMÓN	Alicante Málaga Murcia	Fino	I	3-6	55,00	58,00	59,00	57,17	55,59	-	-
		Fino	I	3-4	69,00	70,00	70,00	69,00	72,00	-	-
		Fino	I	3-4	60,00	59,00	60,00	62,00	60,00	-	-
MANDARINA	Castellón Valencia	Conjunto variedades Ortanique	I	1X-2	75,00	75,00	63,67	69,15	72,59	69,04	-
			I	2-3	60,00	60,00	60,00	-	60,00	60,00	-
NARANJA	Alicante	Navelina	I	1-6	35,00	-	-	40,00	-	-	-
	Alicante	Navel	I	3-4	-	-	-	38,85	-	-	-
	Sevilla	Navelina	I	6-9	35,50	35,50	35,50	35,50	35,50	-	-
	Valencia	Navelina	I	1-6	38,82	38,82	38,82	-	38,82	38,82	-
	Valencia	Salustiana	I	5-8	54,38	54,38	54,38	-	54,38	54,38	-

**FRUTAS DE PEPITA**

PRODUCTO	MERCADO	VARIEDAD O TIPO	CAT.	CALIBRE mm.	DIA/MES						
					19/1	20/1	21/1	22/1	23/1	24/1	25/1
MANZANA	Girona	Golden Delicious	I	70-80	48,29	48,29	48,29	48,29	48,29	-	-
	Girona	Granny Smith	I	70-80	52,78	52,78	52,78	52,78	52,78	-	-
	Girona	Fuji	I	70-80	66,30	66,30	66,30	66,30	66,30	-	-
	Lleida	Golden Delicious	I	70-80	40,10	39,89	41,38	39,55	39,14	-	-
	Lleida	Granny Smith	I	70-80	-	48,00	41,00	-	48,00	-	-
	Lleida	Royal Gala	I	70-80	63,24	63,82	63,34	63,37	62,90	-	-
	Lleida	Royal Gala	I	80y+	81,00	81,00	81,00	81,00	81,00	-	-
	Lleida	Red Chief	I	70-80	46,77	46,97	45,34	44,67	43,78	-	-
	Lleida	Fuji	I	70-80	-	-	-	-	56,00	-	-
	Zaragoza	Golden Delicious	I	70-80	50,16	50,16	50,16	50,16	50,16	-	-
	Zaragoza	Royal Gala	I	65-70	66,45	66,45	66,45	66,45	66,45	-	-
Zaragoza	Grupo Reineta	I	70y+	63,75	63,75	63,75	63,75	63,75	-	-	
PERA	Lleida	Blanquilla	I	55-60	70,90	70,48	70,72	69,88	70,51	-	-
	Lleida	Conferencia	I	60-65	59,42	61,62	62,03	64,85	62,67	-	-
	Lleida	Conferencia	I	65-70	70,00	70,00	70,00	70,00	70,00	-	-
	Lleida	Alejandrina	I	65-70	65,00	62,00	62,00	63,00	62,00	-	-
	Lleida	Devoe	I	60-65	-	-	-	62,00	-	-	-
	Lleida	Grand Champion	I	65-70	-	62,00	-	64,00	52,00	-	-
	Lleida	Flor de Invierno	I	70-75	-	-	-	64,00	-	-	-
	Zaragoza	Blanquilla	I	55-60	68,94	68,94	68,94	68,94	68,94	-	-
	Zaragoza	Conferencia	I	60-65	64,29	-	64,29	64,29	64,29	-	-

<b>I-5 PRECIOS EN MERCADOS REPRESENTATIVOS - FRUTAS Y HORTALIZAS</b>
--

**PRECIOS DE PRODUCTOS NACIONALES**

Mercados representativos de producción

Rgtos. CE 1234/2007 y 543/2011

En €/100 kg, a salida agrupación de productores, envasado, sin I.V.A, incluyendo el precio del envase.

**HORTALIZAS**

PRODUCTO	MERCADO	VARIEDAD O TIPO	CAT.	CALIBRE mm.	DIA/MES					
					19/1	20/1	21/1	22/1	23/1	24/1
AJO	Córdoba	Morado	I	45-55	145,00	145,00	145,00	145,00	145,00	-
	Córdoba	Blanco	I	50-60	150,00	150,00	150,00	150,00	150,00	-
	Córdoba	Spring Violeta	I	50-60	160,00	160,00	160,00	160,00	160,00	-
	Córdoba	Spring Blanco	I	50-60	155,00	155,00	155,00	155,00	155,00	-
	Cuenca	Morado	I	45-55	150,00	150,00	150,00	150,00	150,00	-
BERENJENA	Almería	Alargada	I	40y+	146,75	145,00	141,26	130,50	134,19	-
CALABACÍN	Almería	-	I	14-21	268,53	258,18	261,00	269,50	275,75	-
COLIFLOR	La Rioja	Coronada	I	-	34,09	34,09	34,09	34,09	34,09	-
CHAMPIÑÓN	La Rioja	Cerrado	I	30-65	140,05	140,24	140,14	141,14	139,73	-
JUDIA VERDE	Granada	Plana	I	-	278,03	283,33	283,47	272,73	257,02	252,89
LECHUGA	Almería	Iceberg	I	400g,y+	138,95	134,34	131,24	126,21	114,31	-
PIMIENTO	Almería	Cuadrado Color	I	70y+	87,44	87,44	87,44	87,44	87,44	-
	Almería	Verde Alargado	I	40y+	132,73	-	129,09	-	123,00	-
TOMATE	Almería	Redondo	I	57-82	-	93,60	93,08	86,66	83,79	70,83
	Almería	Racimo	I	-	-	120,00	113,00	109,00	98,00	87,00
	Almería	Cereza	I	-	-	199,00	193,00	188,00	159,00	162,00
	Granada	Redondo	I	57-82	65,00	84,55	80,91	83,64	80,00	81,00
	Granada	Cereza	I	-	-	198,00	205,00	207,00	206,00	200,00
ZANAHORIA	Cádiz	-	I	-	45,90	45,90	45,90	45,90	45,90	-

## I-6 PRECIOS EN MERCADOS REPRESENTATIVOS VACUNO Y OVINO

## A) BOVINO

## 1.- PRECIO MEDIO NACIONAL (Euro/100 kg Canal) DE CANALES DE BOVINO PESADO SEGÚN MODELO COMUNITARIO DE CLASIFICACIÓN R(CE) N° 1249/2008.

CATEGORÍA	CLASE DE CONFORMACIÓN Y DE ESTADO DE ENGRASAMIENTO	Semana 12-18/01 2015	Semana 19-25/01 2015	Variación €
<b>Categoría A: Canales de machos jóvenes sin castrar de más de un año y menos de dos años</b>	Muy buena y poco cubierta (U-2)	392,59	386,91	-5,68
	Muy buena y cubierta (U-3)	382,93	389,64	6,72
	<b>Precio medio ponderado</b>	386,69	388,58	1,88
	Buena y poco cubierta (R-2)	359,59	358,47	-1,12
	Buena y cubierta (R-3)	369,94	367,08	-2,86
	<b>Precio medio ponderado</b>	366,19	363,96	-2,23
	Menos buena y poco cubierta(O-2)	339,44	341,03	1,59
Menos buena y cubierta (O-3)	331,67	331,38	-0,29	
<b>Precio medio ponderado</b>	336,12	336,91	0,79	
<b>Categoría D: Canales de hembras que hayan parido</b>	Mediocre y poco cubierta (P-2)	179,74	177,42	-2,32
	Mediocre y cubierta (P-3)	187,32	189,13	1,81
	<b>Precio medio ponderado</b>	181,38	179,95	-1,43
	Buena y cubierta (R-3)	248,89	259,80	10,91
	Buena y grasa (R-4)	256,35	266,67	10,32
	<b>Precio medio ponderado</b>	250,59	261,37	10,77
	Menos buena y poco cubierta(O-2)	203,13	209,93	6,80
	Menos buena y cubierta (O-3)	220,93	219,86	-1,08
Menos buena y grasa (O-4)	230,85	241,36	10,51	
<b>Precio medio ponderado</b>	215,11	219,11	4,00	
<b>Categoría E: Canales de otras hembras</b>	Muy buena y poco cubierta (U-2)	430,60	420,20	-10,40
	Muy buena y cubierta (U-3)	399,87	407,77	7,90
	<b>Precio medio ponderado</b>	408,49	411,26	2,77
	Buena y poco cubierta (R-2)	399,75	394,36	-5,39
	Buena y cubierta (R-3)	388,57	394,34	5,76
	Buena y grasa (R-4)	363,84	369,74	5,89
	<b>Precio medio ponderado</b>	388,68	392,70	4,02
	Menos buena y poco cubierta(O-2)	332,40	343,74	11,34
	Menos buena y cubierta (O-3)	350,92	354,05	3,13
Menos buena y grasa (O-4)	360,62	360,63	0,01	
<b>Precio medio ponderado</b>	345,32	350,94	5,62	
<b>Categoría Z: Canales de animales desde 8 a menos de 12 meses</b>	Muy buena y poco cubierta (U-2)	387,94	386,35	-1,60
	Muy buena y cubierta (U-3)	389,19	391,57	2,38
	<b>Precio medio ponderado</b>	388,67	389,38	0,71
	Buena y poco cubierta (R-2)	374,58	375,03	0,45
	Buena y cubierta (R-3)	368,92	370,74	1,82
	<b>Precio medio ponderado</b>	370,40	371,86	1,46
	Menos buena y poco cubierta(O-2)	348,09	352,60	4,51
	Menos buena y cubierta (O-3)	347,12	346,91	-0,21
<b>Precio medio ponderado</b>	347,72	350,40	2,69	

**I-6 PRECIOS EN MERCADOS REPRESENTATIVOS VACUNO Y OVINO**

**2.-PRECIO MEDIO NACIONAL DEL BOVINO (Euro/100 kg)**

<b>BOVINO VIVO</b>	Semana 12-18/01 2015	Semana 19-25/01 2015	<b>Variación €</b>
Machos hasta 480 Kg. vivo	223,76	224,54	0,78
Machos de más de 480 kg. vivo	198,35	200,39	2,03
Hembras que hayan parido	94,34	96,35	2,01
Otras hembras de hasta 380 Kg. vivo	234,75	234,76	0,01
Otras hembras de más de 380 Kg. vivo	221,83	222,09	0,27

**3.-PRECIO MEDIO NACIONAL DE OTROS ANIMALES DE LA ESPECIE BOVINA ( R(CE) N° 2273/2002 ).**

<b>OTROS BOVINOS</b>	Semana 12-18/01 2015	Semana 19-25/01 2015	<b>Variación €</b>
Terneros de ocho días a cuatro semanas			
tipo cruzado	243,25	245,75	2,50
tipo frisón/país	81,00	83,50	2,50
<i>Media ponderada nacional (Euro/Cabeza)</i>	162,12	164,62	2,50
Bovinos ligeros comprendidos entre seis y doce meses			
tipo cruzado	255,92	255,92	0,00
tipo frisón/país	171,51	171,51	0,00
<i>Media ponderada nacional (Euro/100 kg Vivo)</i>	226,37	226,37	0,00

**B) CORDEROS**

**1.-PRECIOS MEDIOS NACIONALES DE CANALES DE OVINO FRESCAS O REFRIGERADAS R(CE) N° 315/2002  
Euro/100 kg Canal**

<b>CORDEROS I y II</b>	Semana 12-18/01 2015	Semana 19-25/01 2015	<b>Variación €</b>
Corderos I (12 a 13 kg/canal)	668,51	668,51	0,00
Corderos II (13,1 a 16 kg/canal)	522,18	522,18	0,00
<i>Media ponderada</i>	595,34	595,34	0,00

**2.-PRECIOS MEDIOS DE CANALES DE OVINO FRESCAS O REFRIGERADAS EN LOS MERCADOS NACIONALES  
REPRESENTATIVOS PARA LA C.E.**

<b>MERCADO REPRESENTATIVO Cordero 9-19 kg</b>	Semana 12-18/01 2015	Semana 19-25/01 2015	<b>Variación €</b>
Escorxador Mercabarna	755,92	757,48	1,56
Mat. Valencia	686,91	686,99	0,08
Mercamadrid	748,99	748,99	0,00
Albacete	696,06	696,06	0,00
Extremadura	613,09	613,09	0,00
Medina del Campo	666,68	666,68	0,00
Talavera de la Reina	660,33	660,33	0,00
Zaragoza	712,03	712,03	0,00
<i>Media ponderada</i>	667,31	667,38	0,08

**PRECIOS EN MERCADOS REPRESENTATIVOS - PRODUCTOS GANADEROS****D-1)-CANAL PORCINO CAPA BLANCA  
CLASIFICACIÓN EUROPEA (CE) N° 1249/2008**

Euro/100 kg Canal

	Clase S			Clase E			Clase U		
	Semana 12-18/01 2015	Semana 19-25/01 2015	Variación €	Semana 12-18/01 2015	Semana 19-25/01 2015	Variación €	Semana 12-18/01 2015	Semana 19-25/01 2015	Variación €
<b>PRECIO MEDIO NACIONAL</b>	130,94	130,35	-0,59	126,10	125,41	-0,70	129,37	131,20	1,83

	Clase R			Clase O			Clase P		
	Semana 12-18/01 2015	Semana 19-25/01 2015	Variación €	Semana 12-18/01 2015	Semana 19-25/01 2015	Variación €	Semana 12-18/01 2015	Semana 19-25/01 2015	Variación €
<b>PRECIO MEDIO NACIONAL</b>	128,32	129,38	1,07	138,48	137,80	-0,68	122,99	120,38	-2,61

**D-2)-PORCINO CEBADO**

Euros/kg vivo

LONJAS	SELECTO			NORMAL			GRASO		
	Semana 12-18/01 2015	Semana 19-25/01 2015	Variación €	Semana 12-18/01 2015	Semana 19-25/01 2015	Variación €	Semana 12-18/01 2015	Semana 19-25/01 2015	Variación €
Albacete	1,28	1,28	0,00	1,25	1,25	0,00	1,22	1,22	0,00
Barcelona	--	--	--	1,07	1,08	0,00	1,04	1,04	0,00
Huesca	1,04	1,04	0,00	1,02	1,02	0,00	1,01	1,00	-0,01
Lleida	--	1,03	--	1,02	1,02	-0,00	1,01	1,01	-0,00
Murcia	1,08	1,07	-0,01	1,07	1,06	-0,01	1,06	1,05	-0,01
Pontevedra	1,02	1,02	0,00	1,00	1,00	0,00	--	--	--
Salamanca	1,04	1,02	-0,01	1,02	1,02	-0,01	0,98	0,98	-0,01
Segovia	--	1,02	--	1,02	1,01	-0,01	1,18	1,16	-0,02
Zaragoza	--	1,06	--	1,02	1,02	-0,00	1,01	1,01	-0,00

**PRECIOS EN MERCADOS REPRESENTATIVOS - PRODUCTOS GANADEROS - PORCINO**

**E) - PORCINO PRECOZ  
LECHONES, OTRAS CALIDADES.**

Euro/100 Kg vivo

<b>Cerdas de Desvieje</b>	Semana 12-18/01 2015	Semana 19-25/01 2015	<b>Variación €</b>
Cerdas de Desvieje	41,91	40,80	-1,11
<b>CERDOS CEBADOS</b>			
Categoría U	99,61	101,02	1,41
<b>LECHONES</b>			
Lleida.Base 20kg de peso.	142,50	142,50	0,00
Segovia.Base 20kg de peso.	195,00	195,00	0,00
Media nacional. Calidad Normal. Base 20 kg de peso	162,12	162,12	0,00

**F) - TRONCO IBÉRICO**

Euro/100 Kg vivo

<b>TOSTONES</b>	Semana 12-18/01 2015	Semana 19-25/01 2015	<b>Variación €</b>
De 5 a 9 kilos	337,65	329,31	-8,34
De 9 a 12 kilos	422,05	367,70	-54,35
<b>LECHONES</b>			
Lechón Ibérico Cruzado Base 23 kg	292,67	291,72	-0,95
<b>MARRANOS</b>			
Marranos Ibéricos de 35 a 60 kg	237,52	246,07	8,55
<b>PRIMALES</b>			
Primales Ibéricos de 60 a 100 kg	--	--	--
<b>CERDO CEBADO</b>			
Cerdo Cebado (Intensivo)	207,96	206,19	-1,77
Cerdo Cebado de Campo (Extensivo)	213,42	211,28	-2,13
Cerdo Cebado de Bellota 100% Ibérico	283,60	283,60	0,00
<b>DESVIEJE</b>			
Reproductores de desvieje	117,39	117,39	0,00
<b>REPRODUCTORES</b>			
Reproductores >6 meses	354,92	354,92	0,00
<b>CASTRONAS</b>			
Castronas	117,39	117,39	0,00

Denominaciones de acuerdo con la Norma de Calidad (RD 4/2014)



GOBIERNO  
DE ESPAÑA

MINISTERIO  
DE AGRICULTURA, ALIMENTACIÓN  
Y MEDIO AMBIENTE