



10 de diciembre 2014

---

**Índice:**

---

**1. Precios Medios Nacionales, comentarios y gráficos**

**2. Precios en Mercados Representativos UE**

- 2.1 Cereales
- 2.2 Vinos de mesa
- 2.3 Aceites y Semillas
- 2.4 Frutas y Hortalizas
- 2.5 Vacuno
- 2.6 Ovino
- 2.7 Porcino



GOBIERNO  
DE ESPAÑA

MINISTERIO  
DE AGRICULTURA, ALIMENTACIÓN  
Y MEDIO AMBIENTE

## **SECRETARÍA GENERAL TÉCNICA**

Subdirección General de Estadística

[sgestadi@magrama.es](mailto:sgestadi@magrama.es)

<http://www.magrama.gob.es/es/estadistica/temas/default.aspx>

Publicación elaborada por la  
Secretaría General Técnica  
Subdirección General de Estadística



**MINISTERIO DE AGRICULTURA, ALIMENTACIÓN Y MEDIO AMBIENTE**

### **Edita**

© Ministerio de Agricultura, Alimentación y Medio Ambiente  
Secretaría General Técnica  
Centro de Publicaciones  
Catálogo de Publicaciones de la Administración General del Estado:  
<http://publicacionesoficiales.boe.es/>

N.I.P.O.: 280-14-010-0

Se permite la utilización, copia o reproducción de los datos de este Boletín siempre que se cite expresamente su procedencia

**CEREALES (▲):** Ligero incremento de los cereales grano, trigo blando panificable (1,23%), cebada pienso (0,38%), maíz grano (0,11%) y arroz cáscara (0,77%).

**VINO DE MESA (▼):** Descenso del vino blanco (-1,56%) y mantenimiento del vino tinto.

**ACEITES VEGETALES (=):** Precios similares a los de la semana anterior en los aceites de oliva, virgen (0,06%), lampante (-0,03%) y orujo crudo (0,0%). Ligero incremento en el aceite de girasol refinado (0,47%).

**CÍTRICOS (▼):** Precios a la baja en el sector cítrico, Clementina (-15,46%), Limón (-9,95%), Naranja (-7,95%), por los problemas de comercialización en los mercados exteriores e interiores que se encuentran saturados de oferta.

**FRUTA DE PEPITA:** Mercados más entonados con ritmos de salida de central más o menos constantes. Manzana Golden (3,28%) y Pera Blanquilla (-0,18%).

**HORTALIZAS (▼):** Predominio de los mercados a la baja, con sensibles descensos de cotización en la Acelga (-17,47%), Alcachofa (-22,89%), Coliflor (-28,08%), Lechuga Romana (-11,91%), Tomate Liso (-11,03%). Ligera subida de la patata (1,4%), que no impide que la rentabilidad para el agricultor sea siendo nula. La oferta sigue saturando los mercados.

**VACUNO (=):** Las expectativas de un incremento del consumo de cara a las fiestas navideñas propician que los mataderos aumenten su trabajo, quedándose a la espera de la subida de la demanda. Continúa la estabilidad de las canales de los animales 8-12 meses subieron (0,29%), las de terneras (0,28%) y las de los machos 12-24 (0,18%). La exportación de animales vivos mantiene los precios (0,09%).

**CORDERO (=):** Estabilidad en las canales de cordero (0,05%, de media) debido, fundamentalmente, a la poca oferta que hay de animales. Es esta variable, la que permite que no se anoten retrocesos en los precios, debido al bajo consumo interior, la escasa demanda exterior y el alto nivel que han alcanzado las cotizaciones en este sector que provocan ligera retracción de la demanda.

**PORCINO (▼):** La importante bajada de precios en Alemania arrastra al resto de plazas europeas, en España, el descenso de las **canales de porcino de capa blanca** se cuantifica en el (-2,16%, de media) debido al exceso de oferta, tanto en fresco como congelado y al descenso de la demanda. La cotización del **lechón base 20 kg (▲)** subió (3,10%) debido a que la demanda sigue activa y la oferta va disminuyendo semana tras semana.

**POLLOS (▼):** Descenso de la canal de pollo (-0,75%), debidos a un exceso de oferta y a los bajos precios de la gran distribución.

**HUEVOS (▲):** El aumento de la demanda, tanto de industria como de consumo, propició el alza de los precios de los huevos (1,04% la docena de la Clase L y 2,30% la de la Clase M).

**CONEJO (=):** Nueva semana sin variaciones, propio del comienzos de estas fechas.

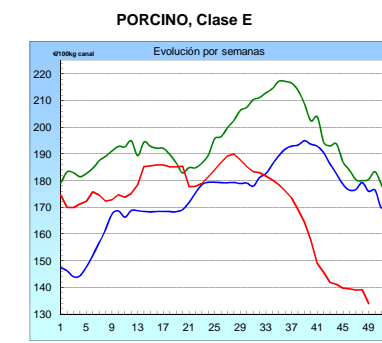
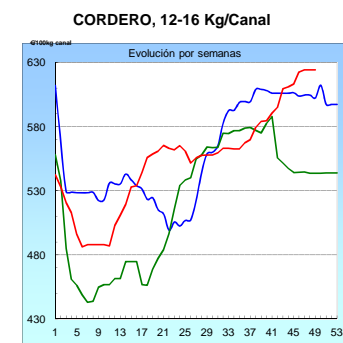
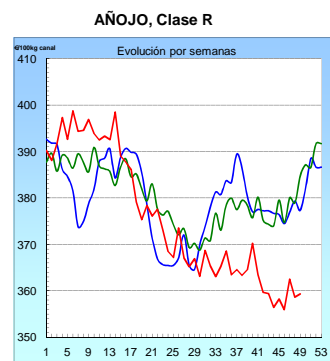
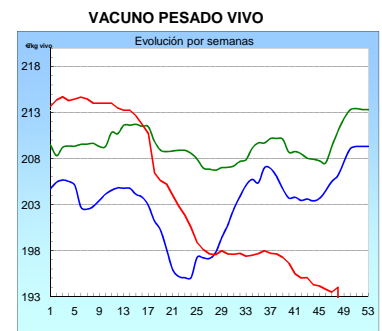
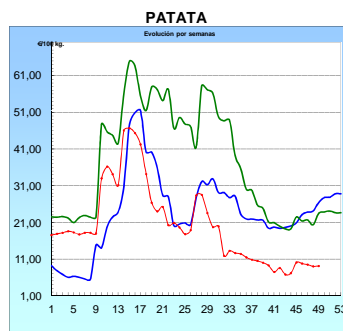
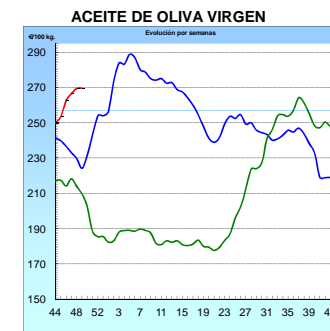
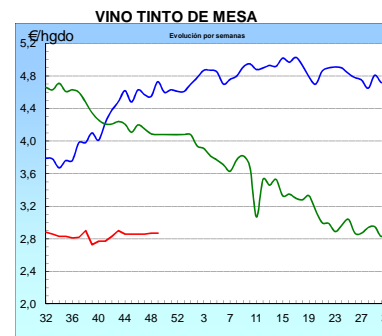
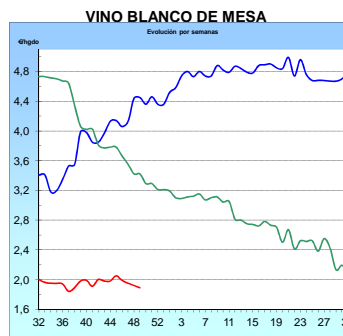
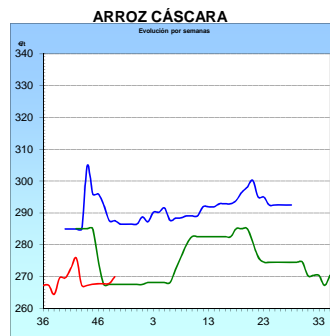
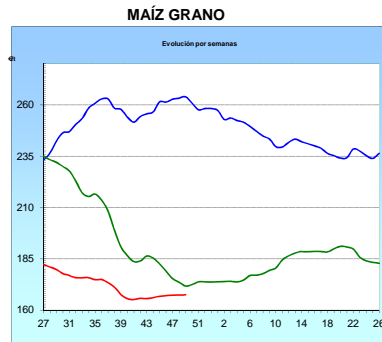
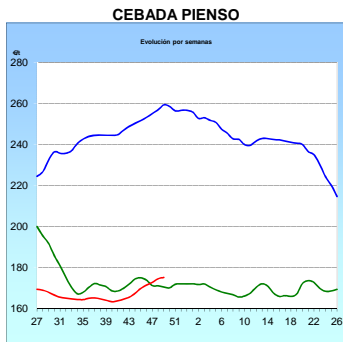
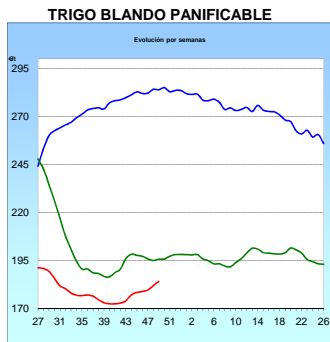
**LÁCTEOS (▼):** El precio de la **leche de vaca** bajó en el mes de octubre un (-2,85%). Las cotizaciones del **suero de leche en polvo** registran descenso esta semana (-7,68%).

PRODUCTOS AGRARIOS (especificaciones)		Semana 48 24/11-30/11	Semana 49 01/12-07/12	Variación semanal euros	Variación semanal %
<b>AGRICOLAS</b>					
(1)	Trigo blando panificable (€/t)	181,81	184,05	2,24	1,23
(1)	Cebada pienso (€/t)	174,56	175,23	0,67	0,38
(1)	Maíz grano (€/t)	167,26	167,45	0,19	0,11
(4)	Arroz cáscara (€/t)	267,81	269,86	2,05	0,77
(1)	Alfalfa (€/t)	156,65	158,86	2,21	1,41
(2)	Vino blanco sin indicación geográfica (€/hgdo)	1,92	1,89	-0,03	-1,56
(2)	Vino tinto sin indicación geográfica (€/hgdo, 12p. color)	2,87	2,87	0,00	0,00
(3)	Aceite de oliva virgen de 0,8 a 2° (€/100 kg)	269,60	269,75	0,15	0,06
(3)	Aceite de oliva lampante, más de 2° (€/100 kg)	252,22	252,14	-0,08	-0,03
(3)	Aceite de orujo crudo (€/100 kg)	105,09	105,09	0,00	0,00
(3)	Aceite girasol refinado (€/100 kg)	80,25	80,63	0,38	0,47
(4)	Clementina (€/100kg)	26,18	22,13	-4,05	-15,46
(4)	Limón (€/100 kg)	21,16	19,05	-2,10	-9,95
(4)	Naranja (€/100kg)	14,06	12,94	-1,12	-7,95
(4)	Manzana Golden (€/100 kg)	31,65	32,69	1,04	3,28
(4)	Pera Blanquilla (€/100kg)	52,75	52,66	-0,09	-0,18
(4)	Plátano (€/100kg)	80,21	70,99	-9,22	-11,49
(4)	Acelga (€/100kg)	50,50	41,68	-8,82	-17,47
(4)	Alcachofa (€/100kg)	83,69	64,53	-19,16	-22,89
(4)	Cebolla (€/100kg)	7,57	7,41	-0,16	-2,18
(4)	Coliflor (€/100kg)	31,99	23,01	-8,98	-28,08
(4)	Judía verde tipo plana (€/100 kg)	168,71	185,19	16,47	9,76
(4)	Lechuga Romana (€/100 kg)	27,16	23,92	-3,23	-11,91
(4)	Pimiento verde tipo italiano (€/100 kg)	32,30	35,48	3,18	9,84
(4)	Tomate liso (€/100 kg)	53,08	47,23	-5,85	-11,03
(4)	Patata (€/100 kg)	9,03	9,12	0,09	1,04
<b>GANADEROS</b>					
(5)	Ternera, conjunto clases (€/100 kg canal)	383,69	384,76	1,07	0,28
(5)	Machos de 12 a 24 meses (Clase R) (€/100 kg canal)	358,64	359,30	0,66	0,18
(5)	Animales de 8 a 12 meses (Clase R) (€/100 kg canal)	366,23	367,28	1,05	0,29
(5)	Bovino vivo, conjunto categorías (€/100 kg vivo)	194,29	194,11	-0,18	-0,09
(5)	Corderos 9-19 kilos (€/100 kg canal)	699,41	700,07	0,66	0,09
(5)	Corderos 12-16 kilos (€/100 kg canal)	624,09	624,09	0,00	0,00
(5)	Porcino >60% magro (Clase S) (€/100 kg canal)	139,64	138,77	-0,87	-0,62
(5)	Porcino 60-55% magro (Clase E) (€/100 kg canal)	139,03	133,88	-5,15	-3,70
(5)	Porcino 55-50% magro (Clase U) (€/100 kg canal)	141,23	137,13	-4,10	-2,90
(5)	Porcino 50-45% magro (Clase R) (€/100 kg canal)	140,23	138,24	-1,99	-1,42
(5)	Lechón 20 kg (€/unidad)	32,22	33,22	1,00	3,10
(6)	Pollo, media de canales del 83% y 65% rdto. (€/100 kg canal)	148,88	147,77	-1,11	-0,75
(7)	Huevos - Clase L (€/docena)	0,96	0,97	0,01	1,04
(7)	Huevos - Clase M (€/docena)	0,87	0,89	0,02	2,30
(8)	Conejo 1,8-2,2 kilo, vivo (€/100 kg)	178,22	178,22	0,00	0,00
(10)	Suero de leche en polvo (€/100 kg)	86,19	79,57	-6,62	-7,68
(9)	Leche de vaca (€/100 litros): Fuente FEGA	Precio octubre 2014: 34,10 €/100 litros			

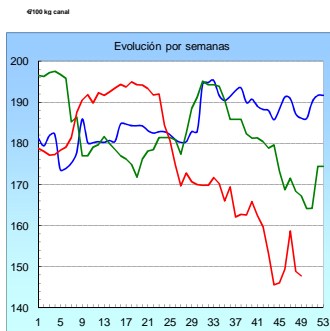
**Posición comercial:** (1) Entrada industria ; (2) Salida bodega; (3) Salida almazara; (4) Granel; s/árbol, finca,almacén agricultor,alhóndiga,lonja; (5) Entrada matadero; (6) Salida muelle matadero; (7) Salida muelle centro de embalaje; (8) Salida granja; (9) Precio pagado al ganadero (10) Precio franco fábrica sin impuestos ni costes

# PRECIOS MEDIOS NACIONALES

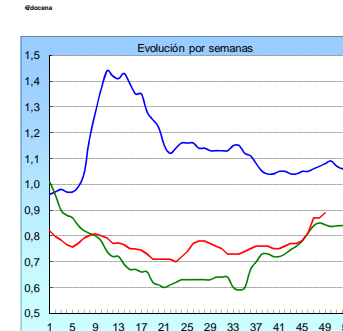
■ antepenúltima campaña  
■ penúltima campaña  
■ campaña actual



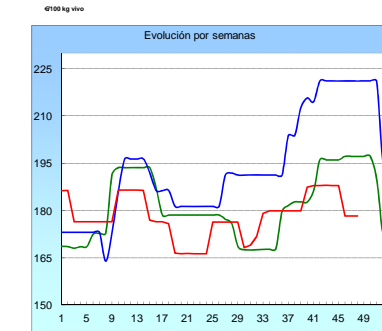
**POLLO Canales del 83% y 65% rdto.**



**HUEVOS Clase M**



**CONEJO VIVO**



**I-2 PRECIOS EN MERCADOS REPRESENTATIVOS - CEREAL**

Precios en Euro/Tonelada

**REGLAMENTO (UE) N° 1272/2009 DE LA COMISION. Artículo 56, apartado 3.**

**Precios de comercio al por mayor. Mercancia nacional y/o importada, sobre vehículo en posición**

<b>PRODUCTO</b>	<b>MERCADO REPRESENTATIVO</b>	Semana 24-30/11 2014	Semana 01-07/12 2014	Variación €
<b>Trigo Blando Panificable</b>	Álava	182,00	182,00	0,00
	Albacete	181,00	184,00	3,00
	Ávila	180,00	181,00	1,00
	Badajoz	188,00	190,00	2,00
	Barcelona	205,00	208,00	3,00
	Burgos	176,23	178,93	2,70
	Cádiz	192,00	192,00	0,00
	Ciudad Real	185,00	187,00	2,00
	Córdoba	190,00	190,00	0,00
	La Coruña	184,00	190,00	6,00
	Cuenca	180,00	183,00	3,00
	Gerona	205,00	208,00	3,00
	Guadalajara	184,00	189,00	5,00
	Huesca	181,00	188,00	7,00
	León	179,00	183,00	4,00
	Lérida	183,00	185,00	2,00
	La Rioja	180,00	180,00	0,00
	Madrid	184,00	189,00	5,00
	Navarra	185,00	188,00	3,00
	Orense	190,00	195,00	5,00
	Palencia	180,00	182,00	2,00
	Pontevedra	190,00	195,00	5,00
	Salamanca	182,00	182,80	0,80
	Segovia	184,00	185,00	1,00
	Sevilla	192,00	192,00	0,00
	Soria	184,00	186,40	2,40
	Tarragona	184,00	195,00	11,00
Teruel	187,00	187,00	0,00	
Toledo	188,00	189,00	1,00	
Valladolid	180,40	182,00	1,60	
Zamora	177,90	181,30	3,40	
Zaragoza	187,00	187,00	0,00	
<b>Trigo Duro</b>	Cádiz	400,00	400,00	0,00
	Córdoba	400,00	400,00	0,00
	Sevilla	400,00	400,00	0,00
	Zamora	211,00	212,00	1,00
	Zaragoza	380,00	395,00	15,00

**I-2 PRECIOS EN MERCADOS REPRESENTATIVOS - CEREAL**

Precios en Euro/Tonelada

**REGLAMENTO (UE) N° 1272/2009 DE LA COMISION. Artículo 56, apartado 3.**

**Precios de comercio al por mayor. Mercancia nacional y/o importada, sobre vehículo en posición**

<b>PRODUCTO</b>	<b>MERCADO REPRESENTATIVO</b>	Semana 24-30/11 2014	Semana 01-07/12 2014	<b>Variación €</b>
<b>Cebada Pienso</b>	Albacete	176,00	177,00	1,00
	Ávila	174,00	174,00	0,00
	Badajoz	191,00	187,00	-4,00
	Barcelona	183,00	183,00	0,00
	Burgos	170,94	172,84	1,90
	Cádiz	186,00	186,00	0,00
	Ciudad Real	177,00	178,00	1,00
	La Coruña	187,00	187,00	0,00
	Cuenca	176,00	176,00	0,00
	Gerona	183,00	183,00	0,00
	Granada	180,00	180,00	0,00
	Guadalajara	176,00	177,00	1,00
	Huelva	186,00	186,00	0,00
	Huesca	172,00	173,00	1,00
	León	180,00	180,00	0,00
	Lérida	172,00	172,00	0,00
	Madrid	176,00	177,00	1,00
	Murcia	185,00	186,00	1,00
	Navarra	175,00	176,00	1,00
	Palencia	176,00	176,00	0,00
	Salamanca	177,40	177,60	0,20
	Segovia	169,00	170,00	1,00
	Sevilla	186,00	186,00	0,00
	Soria	172,00	172,00	0,00
	Teruel	174,00	174,00	0,00
	Toledo	178,00	179,00	1,00
Valladolid	175,00	175,80	0,80	
Zamora	180,00	180,00	0,00	
Zaragoza	174,00	174,00	0,00	
<b>Cebada Malta</b>	Albacete	185,00	185,00	0,00
	Cuenca	184,00	184,00	0,00
	La Rioja	178,00	178,00	0,00
	Navarra	180,00	180,00	0,00

**I-2 PRECIOS EN MERCADOS REPRESENTATIVOS - CEREAL**

Precios en Euro/Tonelada

**REGLAMENTO (UE) N° 1272/2009 DE LA COMISION. Artículo 56, apartado 3.**

**Maíz grano, precios de comercio al por mayor. Mercancía nacional y/o importada, sobre vehículo**

**Arroz cáscara, arroz blanco precios salida almacén agricultor**

<b>PRODUCTO</b>	<b>MERCADO REPRESENTATIVO</b>	Semana 24-30/11 2014	Semana 01-07/12 2014	<b>Variación €</b>
<b>Maíz Grano</b>	Albacete	169,00	171,00	2,00
	Badajoz	169,00	169,00	0,00
	Barcelona	167,00	167,00	0,00
	Cáceres	169,00	171,00	2,00
	Cádiz	170,00	170,00	0,00
	Ciudad Real	173,00	173,00	0,00
	Córdoba	170,00	170,00	0,00
	La Coruña	177,00	177,00	0,00
	Cuenca	169,00	171,00	2,00
	Gerona	167,00	167,00	0,00
	Guadalajara	176,00	176,00	0,00
	Huelva	177,00	177,00	0,00
	Huesca	160,00	160,00	0,00
	León	168,00	168,00	0,00
	Lérida	161,00	162,00	1,00
	La Rioja	175,00	170,00	-5,00
	Madrid	176,00	176,00	0,00
	Murcia	163,00	166,00	3,00
	Navarra	168,00	168,00	0,00
	Pontevedra	177,00	177,00	0,00
	Salamanca	175,00	175,00	0,00
	Sevilla	170,00	170,00	0,00
	Tarragona	162,00	163,00	1,00
	Teruel	166,00	166,00	0,00
	Toledo	179,00	179,00	0,00
	Valencia	175,00	175,00	0,00
Valladolid	173,40	173,40	0,00	
Zamora	168,00	168,00	0,00	
Zaragoza	166,00	166,00	0,00	
<b>Arroz Cáscara (Indica- L)</b>	Sevilla	260,00	260,50	0,50
<b>Arroz Cáscara (Japónica/Bahía R)</b>	Valencia	282,50	285,00	2,50
<b>Arroz Cáscara (Japónica/Bahía y</b>	Sevilla	272,00	283,00	11,00
<b>Arroz Blanco Extra</b>	Tarragona	550,00	550,00	0,00
	Valencia	535,00	535,00	0,00

**I-3 PRECIOS EN MERCADOS REPRESENTATIVOS  
VINOS BLANCO Y TINTO SIN INDICACION GEOGRAFICA  
Reglamentos UE Nº 479/2008 y 144/2013**

**En €/hgdo, salida bodega, a granel, pago al contado sin I.V.A.  
Precio de vino tinto referido al producto de 12 puntos de color**

PRODUCTO	MERCADO REPRESENTATIVO	Semana 24-30/11	Semana 1-7/12	Variación €
		48	49	
		2014	2014	
VINO BLANCO	Albacete	2,73	2,71	-0,01
	Badajoz	2,27	2,18	-0,09
	Ciudad Real	1,55	1,55	0,00
	Cuenca	1,99	1,94	-0,05
	Toledo	2,00	2,00	0,00
VINO TINTO	Albacete	3,37	3,38	0,01
	Ciudad Real	2,25	2,25	0,00
	Cuenca	3,04	3,04	0,00
	Badajoz	2,74	2,64	-0,10
	Murcia	3,18	3,43	0,25
	Toledo	2,74	2,74	0,00
	Valencia	2,70	2,71	0,01



<b>I-4 PRECIOS EN MERCADOS REPRESENTATIVOS DE ACEITES</b>
---

Aceites. Precios sobre almazara, en €100 kg, sin I.V.A.Rgtos C.E. 865/04 y 826/08

Semilla de girasol. Precios en centros de demanda, en €100 kg, sin I.V.A. Rgto C.E.E. 3405/93

PRODUCTO Y ESPECIFICACIONES	MERCADO REPRESENTATIVO	Semana 48 Del 24 al 30/11 2014	Semana 49 Del 1 al 7/12 2014	Variación €
ACEITE DE OLIVA VIRGEN EXTRA Menos de 0,8°	Badajoz	309,50	309,50	0,00
	Ciudad Real	288,00	293,00	5,00
	Córdoba	285,00	285,00	0,00
	Granada	284,70	284,70	0,00
	Jaén	293,30	293,30	0,00
	Málaga	282,00	282,00	0,00
	Sevilla	310,20	310,20	0,00
	Tarragona	292,99	300,51	7,51
Toledo	288,00	300,00	12,00	
ACEITE DE OLIVA VIRGEN De 0,8° a 2°	Badajoz	270,45	270,45	0,00
	Córdoba	270,00	270,00	0,00
	Granada	268,10	268,10	0,00
	Jaén	269,70	269,70	0,00
	Sevilla	-	-	-
	Cadiz	268,00	268,00	0,00
	Tarragona	270,46	282,48	12,02
	Toledo	270,00	270,00	0,00
ACEITE DE OLIVA LAMPANTE Más de 2°	Córdoba	257,00	257,00	0,00
	Granada	249,40	249,40	0,00
	Jaén	250,30	250,30	0,00
	Málaga	253,00	253,00	0,00
	Sevilla	255,60	255,60	0,00
	Tarragona	244,91	241,91	-3,01
	Badajoz	259,90	259,90	0,00
ACEITE DE OLIVA REFINADO	Córdoba	269,00	269,00	0,00
	Jaén	269,25	269,25	0,00
	Sevilla	-	-	-
	Tarragona	270,46	270,46	0,00
ACEITE DE ORUJO CRUDO	Córdoba	105,00	105,00	0,00
	Jaén	105,17	105,17	0,00
	Tarragona	105,18	105,18	0,00
ACEITE DE ORUJO REFINADO	Córdoba	146,00	146,00	0,00
	Jaén	145,74	145,74	0,00
	Tarragona	142,74	145,75	3,00
ACEITE DE GIRASOL REFINADO	Córdoba	80,00	80,00	0,00
	Sevilla	80,50	80,50	0,00
	Tarragona	80,50	81,25	0,75
SEMILLA DE GIRASOL	Andalucía	35,10	34,08	-1,03
	Centro-Norte	30,66	30,60	-0,06

**I-5 PRECIOS EN MERCADOS REPRESENTATIVOS - FRUTAS Y HORTALIZAS**
**PRECIOS DE PRODUCTOS NACIONALES**

Mercados representativos de producción

Rgts. CE 1234/2007 y 543/2011

En €/100 kg, a salida agrupación de productores, envasado, sin I.V.A, incluyendo el precio del envase.

**CITRICOS**

PRODUCTO	MERCADO	VARIEDAD O TIPO	CAT.	CALIBRE mm.	DIA/MES						
					1/12	2/12	3/12	4/12	5/12	6/12	7/12
CLEMENTINA	Alicante	Clemenules	I	1X-3	45,00	45,00	45,00	45,00	45,00	-	-
	Castellón	Clemenules	I	1X-3	62,52	62,52	62,52	62,52	62,52	62,52	62,52
	Valencia	Clemenules	I	1X-3	61,00	61,00	70,00	61,00	61,00	-	-
LIMÓN	Alicante	Fino	I	3-4	72,33	71,33	71,17	74,83	76,33	-	-
	Málaga	Fino	I	3-4	81,00	79,00	81,00	79,00	80,00	-	-
	Murcia	Fino	I	1-4	82,50	82,50	82,00	81,00	82,50	-	-
MANDARINA	Castellón	Clemenvilla	I	1X-2	72,11	72,11	72,11	72,11	72,11	72,11	72,11
	Valencia	Clemenvilla	I	1X-2	60,00	60,00	60,00	60,00	60,00	-	-
NARANJA	Alicante	Navelina	I	1-6	35,89	35,89	35,89	35,89	35,89	-	-
	Sevilla	Navelina	I	1-5	37,00	37,00	37,00	37,00	37,00	-	-
	Valencia	Navelina	I	3-4	-	-	-	36,00	-	-	-

**FRUTAS DE PEPITA**

PRODUCTO	MERCADO	VARIEDAD O TIPO	CAT.	CALIBRE mm.	DIA/MES						
					1/12	2/12	3/12	4/12	5/12	6/12	7/12
MANZANA	Girona	Golden Delicious	I	70-80	53,50	53,50	53,50	53,50	53,50	-	-
	Girona	Granny Smith	I	70-80	56,93	56,93	56,93	56,93	56,93	-	-
	Girona	Royal Gala	I	65-70	57,20	57,20	57,20	57,20	57,20	-	-
	Girona	Red Delicious	I	70-80	61,30	61,30	61,30	61,30	61,30	-	-
	Girona	Fuji	I	70-80	72,42	72,42	72,42	72,42	72,42	-	-
	Lleida	Golden Delicious	I	70-80	42,35	42,55	43,19	42,17	42,97	-	-
	Lleida	Royal Gala	I	65-70	55,93	59,24	59,57	58,97	58,18	-	-
	Lleida	Red Delicious	I	70-80	48,12	47,95	47,56	47,68	48,22	-	-
	Zaragoza	Golden Delicious	I	70-80	49,55	49,55	49,55	49,55	49,55	-	-
	Zaragoza	Royal Gala	I	65-70	56,30	56,30	56,30	56,30	56,30	-	-
	Zaragoza	Grupo Reineta	I	75y+	69,78	69,78	69,78	69,78	69,78	-	-
	PERA	Lleida	Blanquilla	I	55-60	77,27	76,16	74,78	73,31	76,06	-
Lleida		Conferencia	I	60-65	56,64	57,34	57,06	56,18	57,66	-	-
Lleida		Limonera	I	60-65	56,00	52,00	57,00	-	56,00	-	-
Lleida		Alejandrina	I	65-70	67,00	67,00	66,00	65,00	64,00	-	-
Lleida		Devoe	I	60-65	-	-	-	64,00	-	-	-
Zaragoza		Blanquilla	I	55-60	71,58	71,58	71,58	71,58	71,58	-	-
UVA DE MESA	Alicante	Aledo	I	-	160,00	160,00	160,00	160,00	160,00	-	-
	Murcia	Dominga	I	-	135,00	135,00	135,00	135,00	135,00	-	-

**FRUTAS DE HUESO**

PRODUCTO	MERCADO	VARIEDAD O TIPO	CAT.	CALIBRE mm	DIA/MES						
					1/12	2/12	3/12	4/12	5/12	6/12	7/12
AGUACATE	Granada	Hass	I	16-20	160,00	175,00	180,00	-	-	-	-

<b>I-5 PRECIOS EN MERCADOS REPRESENTATIVOS - FRUTAS Y HORTALIZAS</b>
--

**PRECIOS DE PRODUCTOS NACIONALES**

Mercados representativos de producción

Rgtos. CE 1234/2007 y 543/2011

En €/100 kg, a salida agrupación de productores, envasado, sin I.V.A, incluyendo el precio del envase.

**HORTALIZAS**

PRODUCTO	MERCADO	VARIEDAD O TIPO	CAT.	CALIBRE mm.	DIA/MES					
					1/12	2/12	3/12	4/12	5/12	6/12
AJO	Córdoba	Morado	I	45-55	145,00	145,00	145,00	145,00	145,00	-
	Córdoba	Blanco	I	50-60	150,00	150,00	150,00	150,00	150,00	-
	Córdoba	Spring Blanco	I	50-60	160,00	160,00	160,00	160,00	160,00	-
	Córdoba	Spring Violeta	I	50-60	155,00	155,00	155,00	155,00	155,00	-
	Cuenca	Morado	I	45-55	140,00	140,00	140,00	140,00	140,00	-
BERENJENA	Almería	Alargada	I	40y+	40,31	38,62	35,98	35,00	43,03	-
CALABACÍN	Almería	-	I	14-21	83,47	82,35	82,30	83,64	82,64	-
COLIFLOR	La Rioja	Coronada	I	-	22,73	22,73	22,73	22,73	22,73	-
CHAMPIÑÓN	La Rioja	Cerrado	I	30-65	142,72	142,90	142,28	143,09	143,54	-
JUDIA VERDE	Almería	Plana	I	-	197,20	200,00	202,80	205,37	198,48	-
	Granada	Plana	I	-	207,27	204,17	199,17	192,73	195,24	-
LECHUGA	Almería	Iceberg	I	400g.y+	52,81	54,12	50,94	54,95	56,71	-
	Murcia	Iceberg	I	400g.y+	60,00	60,00	60,00	60,00	60,00	-
PEPINO	Almería	Liso	I	350-500 gr	55,00	54,00	50,00	51,00	55,00	57,00
PIMIENTO	Almería	Cuadrado color (rojo y amarillo)	I	70y+	74,00	65,00	60,00	-	68,00	-
	Almería	Cuadrado verde	I	70y+	57,27	55,45	55,50	55,45	59,09	-
	Almería	Verde Alargado	I	40y+	52,00	50,00	51,00	-	47,00	-
TOMATE	Almería	Redondo	I	57-82	-	55,00	54,04	53,95	58,00	62,91
	Almería	Racimo	I	-	-	78,00	68,00	65,00	68,24	64,71
	Almería	Cereza	I	-	-	107,00	98,00	91,00	96,00	112,00
	Granada	Redondo	I	57-82	68,00	63,00	63,00	67,00	-	-
	Granada	Cereza	I	-	149,00	148,00	148,00	144,00	142,00	146,00
	Murcia	Redondo	I	57-82	63,38	63,38	63,38	63,38	63,38	-

**I-6 PRECIOS EN MERCADOS REPRESENTATIVOS VACUNO Y OVINO**

**A) BOVINO**

**1.- PRECIO MEDIO NACIONAL (Euro/100 kg Canal) DE CANALES DE BOVINO PESADO SEGÚN MODELO COMUNITARIO DE CLASIFICACIÓN R(CE) N° 1249/2008.**

CATEGORÍA	CLASE DE CONFORMACIÓN Y DE ESTADO DE ENGRASAMIENTO	Semana 24-30/11 2014	Semana 01-07/12 2014	Variación €
<b>Categoría A: Canales de machos jóvenes sin castrar de más de un año y menos de dos años</b>	Muy buena y poco cubierta (U-2)	376,18	377,48	1,30
	Muy buena y cubierta (U-3)	376,02	374,36	-1,66
	<b>Precio medio ponderado</b>	<b>376,08</b>	<b>375,51</b>	<b>-0,56</b>
	Buena y poco cubierta (R-2)	361,05	361,82	0,77
	Buena y cubierta (R-3)	357,22	357,81	0,59
	<b>Precio medio ponderado</b>	<b>358,64</b>	<b>359,30</b>	<b>0,66</b>
	Menos buena y poco cubierta(O-2)	330,54	330,65	0,11
Menos buena y cubierta (O-3)	329,42	329,88	0,46	
<b>Precio medio ponderado</b>	<b>329,88</b>	<b>330,19</b>	<b>0,32</b>	
<b>Categoría D: Canales de hembras que hayan parido</b>	Mediocre y poco cubierta (P-2)	177,82	179,04	1,22
	Mediocre y cubierta (P-3)	193,58	195,00	1,42
	<b>Precio medio ponderado</b>	<b>188,38</b>	<b>189,74</b>	<b>1,36</b>
	Buena y cubierta (R-3)	252,75	246,86	-5,89
	Buena y grasa (R-4)	263,29	266,45	3,15
	<b>Precio medio ponderado</b>	<b>255,39</b>	<b>251,76</b>	<b>-3,63</b>
	Menos buena y poco cubierta(O-2)	205,87	203,31	-2,56
Menos buena y cubierta (O-3)	215,08	221,09	6,01	
Menos buena y grasa (O-4)	239,08	233,12	-5,96	
<b>Precio medio ponderado</b>	<b>219,85</b>	<b>221,37</b>	<b>1,52</b>	
<b>Categoría E: Canales de otras hembras</b>	Muy buena y poco cubierta (U-2)	417,97	419,41	1,44
	Muy buena y cubierta (U-3)	398,46	398,60	0,14
	<b>Precio medio ponderado</b>	<b>408,61</b>	<b>409,42</b>	<b>0,81</b>
	Buena y poco cubierta (R-2)	367,44	374,08	6,64
	Buena y cubierta (R-3)	393,05	388,67	-4,38
	Buena y grasa (R-4)	374,70	377,28	2,59
	<b>Precio medio ponderado</b>	<b>377,75</b>	<b>379,88</b>	<b>2,13</b>
Menos buena y poco cubierta(O-2)	350,22	340,76	-9,46	
Menos buena y cubierta (O-3)	359,28	363,74	4,46	
Menos buena y grasa (O-4)	350,26	350,00	-0,26	
<b>Precio medio ponderado</b>	<b>354,02</b>	<b>350,78</b>	<b>-3,24</b>	
<b>Categoría Z: Canales de animales desde 8 a menos de 12 meses</b>	Muy buena y poco cubierta (U-2)	383,85	387,07	3,22
	Muy buena y cubierta (U-3)	384,50	382,87	-1,63
	<b>Precio medio ponderado</b>	<b>384,26</b>	<b>384,43</b>	<b>0,17</b>
	Buena y poco cubierta (R-2)	368,81	371,41	2,60
	Buena y cubierta (R-3)	364,72	364,85	0,13
	<b>Precio medio ponderado</b>	<b>366,23</b>	<b>367,28</b>	<b>1,04</b>
	Menos buena y poco cubierta(O-2)	341,82	346,71	4,89
Menos buena y cubierta (O-3)	344,17	349,89	5,72	
<b>Precio medio ponderado</b>	<b>343,21</b>	<b>348,58</b>	<b>5,38</b>	

**I-6 PRECIOS EN MERCADOS REPRESENTATIVOS VACUNO Y OVINO****2.-PRECIO MEDIO NACIONAL DEL BOVINO (Euro/100 kg)**

<b>BOVINO VIVO</b>	Semana 24-30/11 2014	Semana 01-07/12 2014	<b>Variación €</b>
Machos hasta 480 Kg. vivo	221,49	221,83	0,33
Machos de más de 480 kg. vivo	193,51	193,81	0,30
Hembras que hayan parido	95,88	93,41	-2,48
Otras hembras de hasta 380 Kg. vivo	231,26	232,19	0,93
Otras hembras de más de 380 Kg. vivo	216,93	218,78	1,85

**3.-PRECIO MEDIO NACIONAL DE OTROS ANIMALES DE LA ESPECIE BOVINA ( R(CE) N° 2273/2002 ).**

<b>OTROS BOVINOS</b>	Semana 24-30/11 2014	Semana 01-07/12 2014	<b>Variación €</b>
Terneros de ocho días a cuatro semanas			
tipo cruzado	235,50	236,75	1,25
tipo frisón/país	76,00	76,00	0,00
<i>Media ponderada nacional (Euro/Cabeza)</i>	155,75	156,38	0,62
Bovinos ligeros comprendidos entre seis y doce meses			
tipo cruzado	250,16	251,61	1,46
tipo frisón/país	165,75	167,20	1,46
<i>Media ponderada nacional (Euro/100 kg Vivo)</i>	220,61	222,07	1,46

**B) CORDEROS****1.-PRECIOS MEDIOS NACIONALES DE CANALES DE OVINO FRESCAS O REFRIGERADAS R(CE) N° 315/2002  
Euro/100 kg Canal**

<b>CORDEROS I y II</b>	Semana 24-30/11 2014	Semana 01-07/12 2014	<b>Variación €</b>
Corderos I (12 a 13 kg/canal)	700,17	700,17	0,00
Corderos II (13,1 a 16 kg/canal)	548,00	548,00	0,00
<i>Media ponderada</i>	624,09	624,09	0,00

**2.-PRECIOS MEDIOS DE CANALES DE OVINO FRESCAS O REFRIGERADAS EN LOS MERCADOS NACIONALES  
REPRESENTATIVOS PARA LA C.E.**

<b>MERCADO REPRESENTATIVO Cordero 9-19 kg</b>	Semana 24-30/11 2014	Semana 01-07/12 2014	<b>Variación €</b>
Escorxador Mercabarna	717,96	715,36	-2,60
Mat. Valencia	685,84	713,99	28,15
Mercamadrid	727,97	727,97	0,00
Albacete	695,97	695,97	0,00
Extremadura	613,09	613,09	0,00
Medina del Campo	786,67	786,67	0,00
Talavera de la Reina	683,79	683,79	0,00
Zaragoza	712,01	712,01	0,00
<i>Media ponderada</i>	699,41	700,07	0,66

**PRECIOS EN MERCADOS REPRESENTATIVOS - PRODUCTOS GANADEROS****D) PORCINO  
CLASIFICACIÓN EUROPEA (CE) Nº 1249/2008**

Euro/100 kg Canal

MERCADO REPRESENTATIVO	Clase E			Clase U			Clase R		
	Semana 24-30/11 2014	Semana 01-07/12 2014	Variación €	Semana 24-30/11 2014	Semana 01-07/12 2014	Variación €	Semana 24-30/11 2014	Semana 01-07/12 2014	Variación €
<b>LONJAS</b>									
Ebro	136,48	134,10	-2,38	138,63	137,35	-1,28	137,10	135,81	-1,28
Mercalleida	135,72	133,35	-2,37	137,86	136,58	-1,28	136,33	135,04	-1,28
Segovia	137,89	132,92	-4,96	140,07	136,14	-3,92	160,98	158,37	-2,62
Silleda	144,99	141,10	-3,90	147,29	144,52	-2,77	--	--	--
Conjunto de Lonjas	<b>136,60</b>	<b>133,62</b>	<b>-2,98</b>	<b>138,76</b>	<b>136,86</b>	<b>-1,90</b>	<b>141,92</b>	<b>140,34</b>	<b>-1,58</b>
<b>MATADEROS Media</b>	<b>141,46</b>	<b>134,15</b>	<b>-7,31</b>	<b>143,70</b>	<b>137,40</b>	<b>-6,29</b>	<b>138,54</b>	<b>136,15</b>	<b>-2,38</b>
<b>Media</b>	<b>139,03</b>	<b>133,88</b>	<b>-5,15</b>	<b>141,23</b>	<b>137,13</b>	<b>-4,10</b>	<b>140,23</b>	<b>138,24</b>	<b>-1,98</b>

**PRECIOS EN MERCADOS REPRESENTATIVOS - PRODUCTOS GANADEROS - PORCINO****E) - PORCINO PRECOZ  
LECHONES, OTRAS CALIDADES.**

Euro/100 Kg vivo

<b>Cerdas de Desvieje</b>	Semana 24-30/11 2014	Semana 01-07/12 2014	<b>Variación €</b>
Cerdas de Desvieje	52,73	50,75	-1,98
<b>CERDOS CEBADOS</b>			
Categoría U	108,74	105,59	-3,15
<b>LECHONES</b>			
Lleida.Base 20kg de peso.	142,50	147,50	5,00
Segovia.Base 20kg de peso.	190,00	195,00	5,00
Media nacional. Calidad Normal. Base 20 kg de peso	161,10	166,10	5,00

**F) - TRONCO IBÉRICO**

Euro/100 Kg vivo

<b>LECHONES</b>	Semana 24-30/11 2014	Semana 01-07/12 2014	<b>Variación €</b>
Lechón Ibérico Cruzado Base 23 kg	284,85	284,86	0,01
<b>MARRANOS</b>			
Marranos Ibéricos de 35 a 60 kg	--	--	--
<b>PRIMALES</b>			
Primals Ibéricos de 60 a 100 kg	--	--	--
<b>CERDO CEBADO</b>			
Cerdo Cebado de Campo (Extensivo)	215,94	215,92	-0,01
Cerdo Cebado de Bellota 100% Ibérico	283,58	283,56	-0,02
<b>DESVIEJE</b>			
Reproductores de desvieje	117,39	117,39	0,00

Cerdo de Cebo de Campo, sustituye a la denominación de Cerdo de Cebo Extensivo, de acuerdo con la Norma de Calidad (RD 4/2014)



GOBIERNO  
DE ESPAÑA

MINISTERIO  
DE AGRICULTURA, ALIMENTACIÓN  
Y MEDIO AMBIENTE