



4 de marzo 2015

Índice:

1. Precios Medios Nacionales, comentarios y gráficos

2. Precios en Mercados Representativos UE

- 2.1 Cereales
- 2.2 Vinos de mesa
- 2.3 Aceites y Semillas
- 2.4 Frutas y Hortalizas
- 2.5 Vacuno
- 2.6 Ovino
- 2.7 Porcino



GOBIERNO
DE ESPAÑA

MINISTERIO
DE AGRICULTURA, ALIMENTACIÓN
Y MEDIO AMBIENTE

SECRETARÍA GENERAL TÉCNICA

Subdirección General de Estadística

sgestadi@magrama.es

<http://www.magrama.gob.es/es/estadistica/temas/default.aspx>

Publicación elaborada por la
Secretaría General Técnica
Subdirección General de Estadística



MINISTERIO DE AGRICULTURA, ALIMENTACIÓN Y MEDIO AMBIENTE

Edita

© Ministerio de Agricultura, Alimentación y Medio Ambiente
Secretaría General Técnica
Centro de Publicaciones
Catálogo de Publicaciones de la Administración General del Estado:
<http://publicacionesoficiales.boe.es/>

N.I.P.O.: 280-15-017-3

Se permite la utilización, copia o reproducción de los datos de este Boletín siempre que se cite expresamente su procedencia

CEREALES (▼): Descenso generalizado de los cereales grano; trigo blando panificable (-0,67%), cebada pienso (-0,66%), maíz grano (-0,34%) y arroz cáscara (-0,23%).

VINOS SIN DOP/IGP (=): Continúa el descenso del vino blanco (-0,56%). Ligerero incremento del vino tinto (0,34%).

ACEITES VEGETALES (▼): Ligeros descensos generalizados, aunque con algún repunte puntual en alguna categoría y provincia. Aceite de oliva virgen (-1,18%), aceite de oliva lampante (-1,62%), aceite de orujo crudo (1,23%) y aceite de girasol refinado (-1,86%).

CÍTRICOS (▼): Salvo la estabilidad de precios de la clementina, el mercado se mueve entre el desinterés de la demanda, arrastrando las cotizaciones a la baja, limón (-2.80%) y naranja (-17.93%).

FRUTA DE PEPITA (▼): La manzana mantiene su precio mientras que la pera blanquilla baja (-5.01%), donde la premura por dar salida a las existencias de cámara obligan a aceptar cotizaciones a la baja antes que se estropee el producto o vaya a la industria con precios inferiores.

HORTALIZAS (▼): Aumenta la oferta debido sobre todo por la bonanza climática. Esto, unido a la competencia de partidas procedentes de Marruecos, arrastran las cotizaciones a la baja de la mayoría de las hortalizas, destacando el pimiento verde (-27.36%), judía verde (-9.48%), lechuga romana (-18.45%), tomate (-4.64%). La patata baja ligeramente dentro de un mercado que no se acaba de activar (-0.57%).

VACUNO (=): Estabilidad de precios en la carne de vacuno por la mayor demanda exterior, aunque el consumo nacional no está subiendo (1,28% canales de machos 12-24 meses, 0,30% animales de 8-12 meses y -0,27% las de ternera). Sin cambios en las cotizaciones de los animales con destino vida (-0,03%).

CORDERO (▼): Nuevo ajuste a la baja en los precios de las canales de cordero (-0,81%) debido al aumento de oferta y a mínima demanda, tanto interior como exterior. El aumento del consumo a partir del puente de San José será un nuevo punto de inflexión.

PORCINO (▲): Importante subida de las cotizaciones para las canales de **porcino de capa blanca** en todas las plazas europeas (4,44% de media en España), debido a una amplia demanda que va creciendo del exterior, sobre todo de los países asiáticos gracias a las bajadas que está experimentando el euro. Aumenta la demanda de **lechones base 20 kg (▲)** debido al incremento de matanzas en los mataderos, lo que provoca plazas libres en las explotaciones que han de cubrirse (subida del 8,69%).

POLLOS (▼): El precio de la canal de pollo bajó en el periodo de referencia (-0,65%).

HUEVOS (▼): La falta de demanda, tanto de la industria como del exterior, motiva que las cotizaciones de los huevos cedan (Huevos Clase L, -1,30% y Huevos Clase M, -1,45%).

CONEJO (▼): Nuevo descenso en el precio del conejo vivo de granja, esta semana (-0,51%).

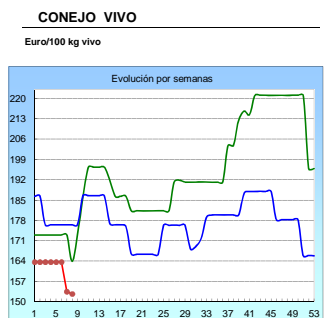
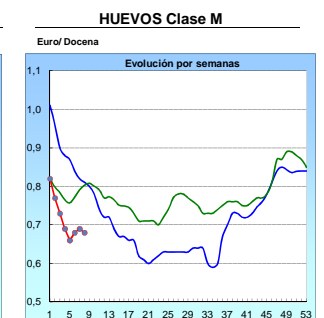
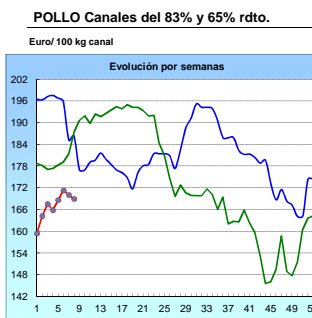
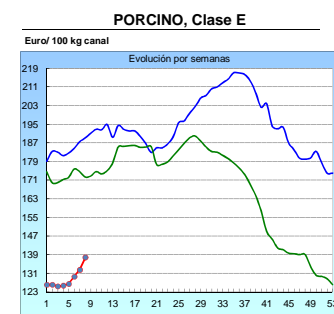
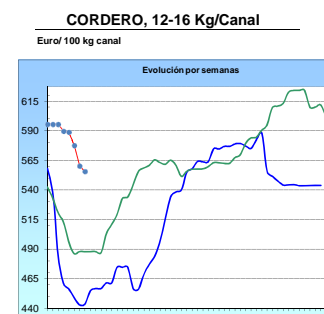
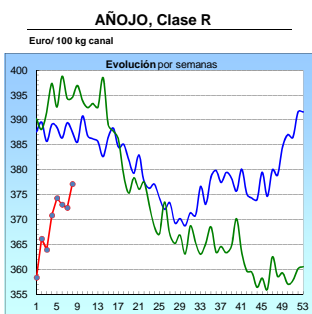
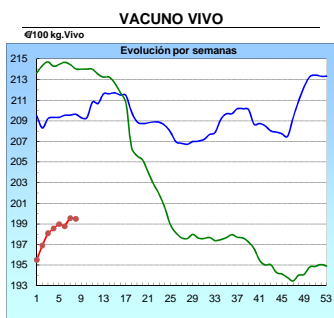
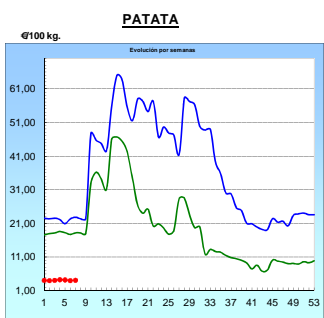
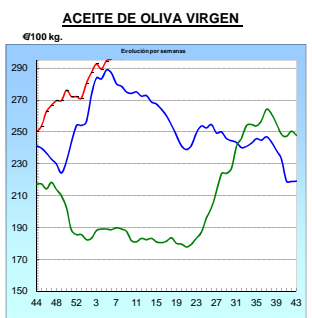
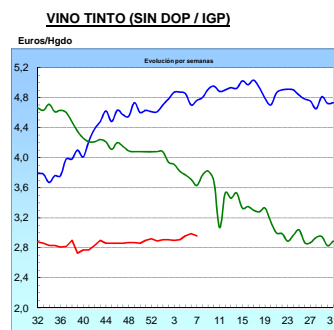
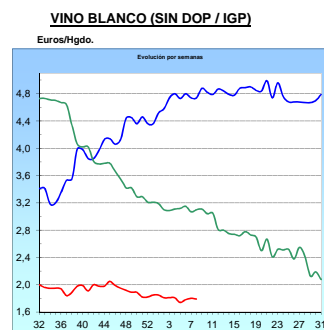
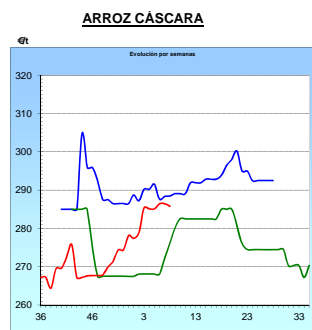
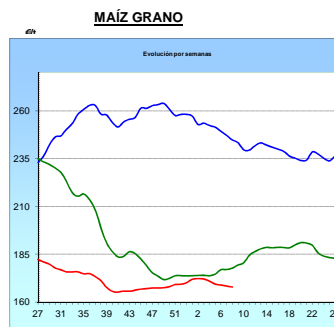
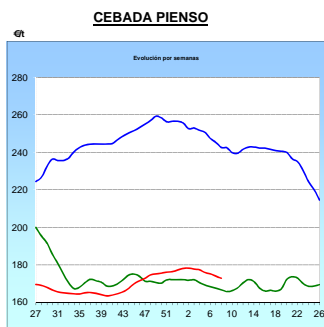
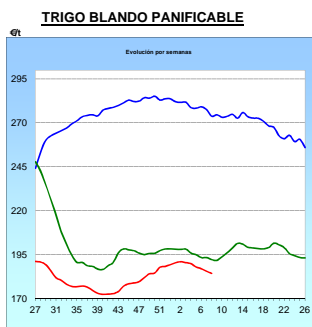
LÁCTEOS (▼): Precio leche fresca de vaca en enero fue de 32,80 €/100 litros. La cotización del **suero de leche en polvo** vuelve a registrar descensos (-0,96%).

PRODUCTOS AGRARIOS (especificaciones)		Semana 7 16-22/02	Semana 8 23/02-21/03	Variación semanal euros	Variación semanal %
AGRICOLAS					
(1)	Trigo blando panificable (€/t)	185,50	184,25	-1,25	-0,67
(1)	Cebada pienso (€/t)	173,97	172,83	-1,14	-0,66
(1)	Maíz grano (€/t)	168,37	167,80	-0,57	-0,34
(4)	Arroz cáscara (€/t)	286,39	285,72	-0,67	-0,23
(1)	Alfalfa (€/t)	161,20	161,20	0,00	0,00
(2)	Vino blanco sin indicación geográfica (€/hgdo)	1,80	1,79	-0,01	-0,56
(2)	Vino tinto sin indicación geográfica (€/hgdo, 12p. color)	2,96	2,97	0,01	0,34
(3)	Aceite de oliva virgen de 0,8 a 2º (€/100 kg)	299,69	296,14	-3,55	-1,18
(3)	Aceite de oliva lampante, más de 2º (€/100 kg)	267,48	263,15	-4,33	-1,62
(3)	Aceite de orujo crudo (€/100 kg)	121,85	123,35	1,50	1,23
(3)	Aceite girasol refinado (€/100 kg)	80,75	79,25	-1,50	-1,86
(4)	Clementina (€/100kg)	35,11	35,11	0,00	0,00
(4)	Limón (€/100 kg)	23,38	22,73	-0,66	-2,80
(4)	Naranja (€/100kg)	14,41	11,83	-2,58	-17,93
(4)	Manzana Golden (€/100 kg)	25,38	25,61	0,23	0,92
(4)	Pera Blanquilla (€/100kg)	47,82	45,42	-2,39	-5,01
(4)	Acelga (€/100kg)	58,51	53,05	-5,46	-9,33
(4)	Cebolla (€/100/kg)	8,00	8,00	0,00	0,00
(4)	Fresón (€/100kg)	203,00	202,00	-1,00	-0,49
(4)	Judía verde tipo plana (€/100 kg)	254,42	229,38	-25,04	-9,84
(4)	Lechuga Romana (€/100 kg)	28,29	23,07	-5,22	-18,45
(4)	Pimiento verde tipo italiano (€/100 kg)	102,81	74,69	-28,13	-27,36
(4)	Tomate liso (€/100 kg)	39,57	37,73	-1,84	-4,64
(4)	Patata (€/100 kg)	4,14	4,11	-0,02	-0,57
GANADEROS					
(5)	Ternera, conjunto clases (€/100 kg canal)	389,36	388,30	-1,06	-0,27
(5)	Animales de 8 a 12 meses (Clase R) (€/100 kg canal)	373,59	374,70	1,11	0,30
(5)	Machos de 12 a 24 meses (Clase R) (€/100 kg canal)	372,40	377,17	4,77	1,28
(5)	Bovino vivo, conjunto categorías (€/100 kg vivo)	199,57	199,51	-0,06	-0,03
(5)	Corderos 9-19 kilos (€/100 kg canal)	625,51	620,49	-5,02	-0,80
(5)	Corderos 12-16 kilos (€/100 kg canal)	560,06	555,50	-4,56	-0,81
(5)	Porcino >60% magro (Clase S) (€/100 kg canal)	137,98	144,27	6,29	4,56
(5)	Porcino 60-55% magro (Clase E) (€/100 kg canal)	132,51	137,84	5,33	4,02
(5)	Porcino 55-50% magro (Clase U) (€/100 kg canal)	136,15	142,02	5,87	4,31
(5)	Porcino 50-45% magro (Clase R) (€/100 kg canal)	136,54	143,17	6,63	4,86
(5)	Lechon 20 kg (€/unidad)	38,88	42,26	3,38	8,69
(6)	Pollo, media de canales del 83% y 65% rdto. (€/100 kg canal)	170,05	168,94	-1,11	-0,65
(6)	Pollo P10 (83% rdto.) (€/100 kg canal)	157,48	157,48	0,00	0,00
(6)	Pollo P90 (65% rdto.) (€/100 kg canal)	171,53	170,28	-1,25	-0,73
(7)	Huevos - Clase L (€/docena)	0,77	0,76	-0,01	-1,30
(7)	Huevos - Clase M (€/docena)	0,69	0,68	-0,01	-1,45
(8)	Conejo 1,8-2,2 kilo, vivo (€/100 kg)	153,47	152,69	-0,78	-0,51
(10)	Suero de leche en polvo (€/100 kg)	82,53	81,74	-0,79	-0,96
(9)	Leche de vaca (€/100 litros): Fuente FEGA	Precio enero 2015: 32,80 €/100 litros			

Posición comercial: (1) Entrada industria ; (2) Salida bodega; (3) Salida almazara; (4) Granel; s/árbol, finca,almacén agricultor,alhóndiga,lonja; (5) Entrada matadero; (6) Salida muelle matadero; (7) Salida muelle centro de embalaje; (8) Salida granja; (9) Precio pagado al ganadero (10) Precio franco fábrica sin impuestos ni costes

PRECIOS MEDIOS NACIONALES

— antepenúltima campaña
— penúltima campaña
— campaña actual



I-2 PRECIOS EN MERCADOS REPRESENTATIVOS - CEREAL

Precios en Euro/Tonelada

REGLAMENTO (UE) N° 1272/2009 DE LA COMISION. Artículo 56, apartado 3.

Precios de comercio al por mayor. Mercancía nacional y/o importada, sobre vehículo en posición

PRODUCTO	MERCADO REPRESENTATIVO	Semana 16-22/02 2015	Semana 23/02-01/03 2015	Variación €
Trigo Blando Panificable	Álava	185,00	185,00	0,00
	Albacete	192,00	190,00	-2,00
	Ávila	186,00	185,00	-1,00
	Badajoz	196,00	193,00	-3,00
	Barcelona	205,00	200,00	-5,00
	Burgos	178,20	176,50	-1,70
	Cádiz	200,00	198,00	-2,00
	Ciudad Real	192,00	189,00	-3,00
	Córdoba	200,00	186,00	-14,00
	La Coruña	195,00	193,00	-2,00
	Cuenca	192,00	190,00	-2,00
	Gerona	205,00	200,00	-5,00
	Guadalajara	188,00	186,00	-2,00
	Huesca	187,00	187,00	0,00
	León	185,00	183,00	-2,00
	Lérida	190,00	189,00	-1,00
	La Rioja	180,00	180,00	0,00
	Madrid	188,00	186,00	-2,00
	Navarra	190,00	190,00	0,00
	Orense	200,00	198,00	-2,00
	Palencia	184,00	183,00	-1,00
	Pontevedra	200,00	198,00	-2,00
	Salamanca	187,80	187,40	-0,40
	Segovia	184,00	184,00	0,00
	Sevilla	200,00	198,00	-2,00
	Soria	186,80	186,80	0,00
	Tarragona	191,00	189,00	-2,00
Teruel	185,00	187,00	2,00	
Toledo	189,00	189,00	0,00	
Valladolid	182,00	181,20	-0,80	
Zamora	183,60	181,80	-1,80	
Zaragoza	185,00	187,00	2,00	
Trigo Duro	Cádiz	350,00	340,00	-10,00
	Córdoba	340,00	345,00	5,00
	Sevilla	350,00	340,00	-10,00
	Zamora	219,00	217,00	-2,00
	Zaragoza	360,00	335,00	-25,00

I-2 PRECIOS EN MERCADOS REPRESENTATIVOS - CEREALES

Precios en Euro/Tonelada

REGLAMENTO (UE) N° 1272/2009 DE LA COMISION. Artículo 56, apartado 3.

Precios de comercio al por mayor. Mercancía nacional y/o importada, sobre vehículo en posición

PRODUCTO	MERCADO REPRESENTATIVO	Semana 16-22/02 2015	Semana 23/02-01/03 2015	Variación €
Cebada Pienso	Albacete	171,80	171,20	-0,60
	Ávila	178,00	178,00	0,00
	Badajoz	194,00	190,00	-4,00
	Barcelona	180,00	177,00	-3,00
	Burgos	170,70	169,90	-0,80
	Cádiz	193,00	189,00	-4,00
	Ciudad Real	178,00	176,00	-2,00
	La Coruña	190,00	188,00	-2,00
	Cuenca	173,00	172,00	-1,00
	Gerona	180,00	177,00	-3,00
	Granada	186,00	183,00	-3,00
	Guadalajara	175,80	174,40	-1,40
	Huelva	195,00	190,00	-5,00
	Huesca	168,00	168,00	0,00
	León	179,00	177,00	-2,00
	Lérida	171,00	170,00	-1,00
	Madrid	177,00	176,00	-1,00
	Murcia	182,00	181,00	-1,00
	Navarra	172,00	170,00	-2,00
	Palencia	174,00	173,00	-1,00
	Salamanca	181,40	181,20	-0,20
	Segovia	176,00	175,00	-1,00
	Sevilla	193,00	189,00	-4,00
	Soria	170,20	168,80	-1,40
Teruel	173,00	171,00	-2,00	
Toledo	177,20	176,60	-0,60	
Valladolid	176,80	175,80	-1,00	
Zamora	177,00	175,00	-2,00	
Zaragoza	173,00	171,00	-2,00	
Cebada Malta	Albacete	185,00	185,00	0,00
	Burgos	180,00	180,00	0,00
	Cuenca	184,00	184,00	0,00
	La Rioja	180,00	180,00	0,00
	Navarra	180,00	180,00	0,00

I-2 PRECIOS EN MERCADOS REPRESENTATIVOS - CEREALES

Precios en Euro/Tonelada

REGLAMENTO (UE) N° 1272/2009 DE LA COMISION. Artículo 56, apartado 3.

Maíz grano, precios de comercio al por mayor. Mercancia nacional y/o importada, sobre vehículo

Arroz cáscara, arroz blanco precios salida almacén agricultor

PRODUCTO	MERCADO REPRESENTATIVO	Semana 16-22/02 2015	Semana 23/02-01/03 2015	Variación €
Maíz Grano	Albacete	172,00	170,40	-1,60
	Badajoz	173,00	173,00	0,00
	Barcelona	170,00	170,00	0,00
	Cáceres	173,00	173,00	0,00
	Cádiz	175,00	175,00	0,00
	Ciudad Real	178,00	177,00	-1,00
	Córdoba	175,00	165,00	-10,00
	La Coruña	172,00	170,00	-2,00
	Cuenca	174,00	172,00	-2,00
	Gerona	170,00	170,00	0,00
	Guadalajara	180,00	186,00	6,00
	Huelva	175,00	175,00	0,00
	Huesca	164,00	164,00	0,00
	León	167,00	165,00	-2,00
	Lérida	160,00	160,00	0,00
	La Rioja	170,00	170,00	0,00
	Madrid	180,00	186,00	6,00
	Murcia	165,00	164,00	-1,00
	Navarra	168,00	168,00	0,00
	Pontevedra	172,00	170,00	-2,00
	Salamanca	175,40	174,40	-1,00
	Sevilla	173,00	173,00	0,00
	Tarragona	164,00	163,00	-1,00
	Teruel	166,00	165,00	-1,00
	Toledo	175,00	175,00	0,00
	Valencia	180,00	180,00	0,00
Valladolid	172,60	171,60	-1,00	
Zamora	167,00	165,00	-2,00	
Zaragoza	166,00	165,00	-1,00	
Arroz Cáscara (Indica- L)	Badajoz	275,00	275,00	0,00
	Sevilla	260,50	260,50	0,00
Arroz Cáscara (Japónica/Bahía R)	Badajoz	282,00	282,00	0,00
	Valencia	342,50	340,00	-2,50
Arroz Cáscara (Japónica/Bahía y	Sevilla	283,00	283,00	0,00
Arroz Blanco Extra	Tarragona	550,00	550,00	0,00
	Valencia	580,00	595,00	15,00

**I-3 PRECIOS EN MERCADOS REPRESENTATIVOS
VINOS BLANCO Y TINTO SIN INDICACION GEOGRAFICA
Reglamentos UE Nº 479/2008 y 144/2013**

**En €/hgdo, salida bodega, a granel, pago al contado sin I.V.A.
Precio de vino tinto referido al producto de 12 puntos de color**

PRODUCTO	MERCADO REPRESENTATIVO	Semana 16-22/02	Semana 23/02-1/03	Variación €
		7	8	
		2015	2015	
VINO BLANCO	Albacete	2,87	2,88	0,01
	Badajoz	1,94	1,89	-0,05
	Ciudad Real	1,55	1,55	0,00
	Cuenca	1,79	1,79	0,00
	Huelva	2,76	2,76	0,00
	Toledo	1,89	1,89	0,00
VINO TINTO	Albacete	3,33	3,40	0,07
	Ciudad Real	2,25	2,25	0,00
	Cuenca	3,13	3,13	0,00
	Badajoz	2,92	2,92	0,00
	Murcia	3,14	3,14	0,00
	Toledo	3,14	3,14	0,00
	Valencia	2,71	2,71	0,00

I-4 PRECIOS EN MERCADOS REPRESENTATIVOS DE ACEITES

Aceites. Precios sobre almazara, en €/100 kg, sin I.V.A.Rgtos C.E. 865/04 y 826/08
Semilla de girasol. Precios en centros de demanda, en €/100 kg, sin I.V.A. Rgto C.E.E. 3405/93

PRODUCTO Y ESPECIFICACIONES	MERCADO REPRESENTATIVO	Semana 7 Del 16 al 22/02 2015	Semana 8 Del 23/02 al 1/03 2015	Variación €
ACEITE DE OLIVA VIRGEN EXTRA Menos de 0,8°	Badajoz	327,55	318,55	-9,00
	Ciudad Real	315,00	313,00	-2,00
	Córdoba	320,00	320,00	0,00
	Granada	326,50	326,50	0,00
	Jaén	322,21	322,21	0,00
	Málaga	318,40	318,40	0,00
	Sevilla	333,90	333,90	0,00
	Tarragona	327,50	325,00	-2,50
	Toledo	317,00	315,00	-2,00
ACEITE DE OLIVA VIRGEN De 0,8° a 2°	Badajoz	294,50	291,50	-3,00
	Córdoba	294,00	294,00	0,00
	Granada	292,50	292,50	0,00
	Jaén	297,80	297,80	0,00
	Sevilla	295,00	295,00	0,00
	Cádiz	296,00	296,00	0,00
	Tarragona	300,00	300,00	0,00
	Toledo	287,00	286,00	-1,00
ACEITE DE OLIVA LAMPANTE Más de 2°	Córdoba	264,00	264,00	0,00
	Granada	265,00	265,00	0,00
	Jaén	264,08	264,08	0,00
	Málaga	265,00	265,00	0,00
	Sevilla	261,60	261,60	0,00
	Tarragona	232,89	231,39	-1,50
	Badajoz	270,50	265,95	-4,55
ACEITE DE OLIVA REFINADO	Córdoba	281,00	281,00	0,00
	Jaén	280,97	280,97	0,00
	Sevilla	-	-	-
	Tarragona	283,98	276,47	-7,51
ACEITE DE ORUJO CRUDO	Córdoba	122,00	122,00	0,00
	Jaén	123,21	123,21	0,00
	Tarragona	121,70	124,71	3,00
ACEITE DE ORUJO REFINADO	Córdoba	170,00	170,00	0,00
	Jaén	170,39	170,39	0,00
	Tarragona	169,79	169,79	0,00
ACEITE DE GIRASOL REFINADO	Córdoba	79,00	79,00	0,00
	Sevilla	80,00	80,00	0,00
	Tarragona	79,50	79,50	0,00
SEMILLA DE GIRASOL	Andalucía	33,85	33,85	0,00
	Centro-Norte	30,64	30,64	0,00

I-5 PRECIOS EN MERCADOS REPRESENTATIVOS - FRUTAS Y HORTALIZAS**PRECIOS DE PRODUCTOS NACIONALES**

Mercados representativos de producción

Rgtos. CE 1234/2007 y 543/2011

En €/100 kg, a salida agrupación de productores, envasado, sin I.V.A, incluyendo el precio del envase.

CITRICOS

PRODUCTO	MERCADO	VARIEDAD O TIPO	CAT.	CALIBRE mm.	DIA/MES						
					23/2	24/2	25/2	26/2	27/2	28/2	1/3
CLEMENTINA	Castellón	-	I	1X-3	-	-	-	-	62,00	-	-
	Valencia	-	I	1X-3	67,55	67,55	67,55	66,45	67,55	-	-
LIMÓN	Alicante Murcia	Fino	I	3-6	66,04	66,86	66,64	68,00	67,98	-	-
		Fino	I	3-4	69,82	69,95	70,97	69,35	70,47	-	-
MANDARINA	Castellón	-	I	1-2	59,10	59,10	59,10	59,10	59,10	59,10	59,10
	Valencia	-	I	1-2	57,71	57,71	57,71	57,71	57,71	-	-
NARANJA	Alicante	Salustiana	I	6-9	36,57	36,57	36,57	36,57	36,57	-	-
	Sevilla	Navel late	I	6-9	40,66	40,66	40,66	40,66	40,66	-	-
	Sevilla	Salustiana	I	6-9	40,66	40,66	40,66	40,66	40,66	-	-
	Valencia	Navel late	I	6-9	58,37	58,37	58,37	58,37	58,37	-	-
	Valencia	Salustiana	I	6-9	47,77	47,77	47,77	47,77	47,77	-	-

FRUTAS DE PEPITA

PRODUCTO	MERCADO	VARIEDAD O TIPO	CAT.	CALIBRE mm.	DIA/MES						
					23/2	24/2	25/2	26/2	27/2	28/2	1/3
MANZANA	Girona	Golden Delicious	I	70-80	51,29	51,29	51,29	51,29	51,29	-	-
	Girona	Granny Smith	I	70-80	48,37	48,37	48,37	48,37	48,37	-	-
	Girona	Red Delicious	I	70-80	56,47	56,47	56,47	56,47	56,47	-	-
	Girona	Fuji	I	70-80	65,11	65,11	65,11	65,11	65,11	-	-
	Lleida	Golden Delicious	I	70-80	41,56	41,72	39,65	39,32	40,99	-	-
	Lleida	Royal Gala	I	70-80	62,00	62,00	62,00	62,00	62,00	-	-
	Lleida	Red Chief	I	70-80	46,93	47,43	47,54	46,94	47,94	-	-
PERA	Lleida	Blanquilla	I	55-60	67,90	63,11	67,53	67,75	68,32	-	-
	Lleida	Conferencia	I	60-65	63,51	63,75	64,17	64,06	63,66	-	-
	Lleida	Alejandrina	I	65-70	63,00	63,00	62,00	63,00	62,00	-	-
	Lleida	Grand Champion	I	65-70	64,00	64,00	-	64,00	64,00	-	-
	Zaragoza	Blanquilla	I	55-60	62,71	62,71	62,71	62,71	62,71	-	-
	Zaragoza	Conferencia	I	60-65	64,87	64,87	64,87	64,87	64,87	-	-

FRUTAS DE HUESO

PRODUCTO	MERCADO	VARIEDAD O TIPO	CAT.	CALIBRE mm	DIA/MES						
					23/2	24/2	25/2	26/2	27/2	28/2	1/3
AGUACATE	Granada	Hass	I	16-20	196,00	196,00	206,00	206,00	204,00	-	-

I-5 PRECIOS EN MERCADOS REPRESENTATIVOS - FRUTAS Y HORTALIZAS
PRECIOS DE PRODUCTOS NACIONALES

Mercados representativos de producción

Rgtos. CE 1234/2007 y 543/2011

En €/100 kg, a salida agrupación de productores, envasado, sin I.V.A, incluyendo el precio del envase.

HORTALIZAS

PRODUCTO	MERCADO	VARIEDAD O TIPO	CAT.	CALIBRE mm.	DIA/MES					
					23/2	24/2	25/2	26/2	27/2	28/2
AJO	Córdoba	Morado	I	45-55	145,00	145,00	145,00	145,00	145,00	-
	Córdoba	Spring Violeta	I	50-60	160,00	160,00	160,00	160,00	160,00	-
	Córdoba	Spring Blanco	I	50-60	160,00	160,00	160,00	160,00	160,00	-
	Cuenca	Spring Blanco	I	50-60	160,00	160,00	160,00	160,00	160,00	-
	Cuenca	Morado	I	45-55	152,00	152,00	152,00	152,00	152,00	-
BERENJENA	Almería	Alargada	I	40y+	51,50	43,75	44,69	46,00	45,23	-
CALABACÍN	Almería	-	I	14-21	123,97	103,50	100,00	116,00	119,82	-
COLIFLOR	La Rioja	Coronada	I	-	27,27	27,27	27,27	27,27	27,27	-
CHAMPIÑÓN	La Rioja	Cerrado	I	30-65	142,62	142,41	143,05	142,86	143,78	-
FRESA	Huelva	-	I	-	257,00	267,00	267,00	264,12	259,12	259,12
JUDIA VERDE	Almería	Plana	I	-	254,09	265,29	239,67	232,73	234,73	-
	Granada	Plana	I	-	326,45	329,09	321,49	316,00	290,91	311,82
LECHUGA	Almería	Iceberg	I	400g.y+	85,45	90,65	88,55	86,45	77,55	78,85
	Murcia	Iceberg	I	400g.y+	56,00	61,00	68,00	65,00	58,00	-
PEPINO	Almería	Liso	I	350-500 gr	119,45	113,54	95,55	103,37	106,89	125,00
PIMIENTO	Almería	Cuadrado Color (rojo o amarillo)	I	70y+	79,00	-	75,00	-	75,00	-
	Almería	Cuadrado Verde	I	70y+	90,45	85,91	94,55	110,00	117,27	-
	Almería	Verde Alargado	I	40y+	-	108,00	93,00	-	80,00	-
TOMATE	Almería	Redondo	I	57-82	-	47,00	50,00	51,00	49,00	49,00
	Almería	Racimo	I	-	-	56,00	53,00	49,00	48,00	48,00
	Almería	Cereza	I	-	-	129,00	115,00	115,00	116,00	116,00
	Granada	Redondo	I	57-82	51,00	53,00	54,00	53,00	50,00	48,00
	Granada	Cereza	I	-	162,00	166,00	166,00	160,00	162,00	153,00
	Murcia	Redondo	I	57-82	74,81	79,19	78,66	81,84	78,68	-
ZANAHORIA	Cádiz	-	I	-	48,20	48,20	48,20	48,20	48,20	-

I-6 PRECIOS EN MERCADOS REPRESENTATIVOS VACUNO Y OVINO

A) BOVINO

1.- PRECIO MEDIO NACIONAL (Euro/100 kg Canal) DE CANALES DE BOVINO PESADO SEGÚN MODELO COMUNITARIO DE CLASIFICACIÓN R(CE) N° 1249/2008.

CATEGORÍA	CLASE DE CONFORMACIÓN Y DE ESTADO DE ENGRASAMIENTO	Semana 16-22/02 2015	Semana 23/02-01/03 2015	Variación €
Categoría A: Canales de machos jóvenes sin castrar de más de un año y menos de dos años	Muy buena y poco cubierta (U-2)	397,44	402,08	4,64
	Muy buena y cubierta (U-3)	391,72	392,68	0,96
	Precio medio ponderado	393,95	396,34	2,40
	Buena y poco cubierta (R-2)	380,94	379,83	-1,11
	Buena y cubierta (R-3)	367,55	375,66	8,11
	Precio medio ponderado	372,40	377,17	4,77
	Menos buena y poco cubierta(O-2)	343,32	344,90	1,57
Menos buena y cubierta (O-3)	333,45	337,33	3,87	
Precio medio ponderado	339,11	341,66	2,55	
Categoría D: Canales de hembras que hayan parido	Mediocre y poco cubierta (P-2)	181,05	190,03	8,98
	Mediocre y cubierta (P-3)	202,30	190,93	-11,37
	Precio medio ponderado	185,64	190,22	4,58
	Buena y cubierta (R-3)	254,25	261,19	6,94
	Buena y grasa (R-4)	260,84	266,08	5,24
	Precio medio ponderado	255,76	262,31	6,55
	Menos buena y poco cubierta(O-2)	215,10	225,39	10,30
Menos buena y cubierta (O-3)	217,02	215,16	-1,86	
Menos buena y grasa (O-4)	243,55	241,51	-2,04	
Precio medio ponderado	220,37	223,51	3,14	
Categoría E: Canales de otras hembras	Muy buena y poco cubierta (U-2)	419,11	418,53	-0,58
	Muy buena y cubierta (U-3)	401,78	398,49	-3,30
	Precio medio ponderado	406,64	404,11	-2,53
	Buena y poco cubierta (R-2)	392,34	382,26	-10,07
	Buena y cubierta (R-3)	394,39	401,39	7,00
	Buena y grasa (R-4)	386,16	374,39	-11,77
	Precio medio ponderado	393,52	396,59	3,07
Menos buena y poco cubierta(O-2)	360,63	348,90	-11,72	
Menos buena y cubierta (O-3)	361,03	365,36	4,33	
Menos buena y grasa (O-4)	366,00	364,73	-1,27	
Precio medio ponderado	360,95	360,31	-0,64	
Categoría Z: Canales de animales desde 8 a menos de 12 meses	Muy buena y poco cubierta (U-2)	397,06	398,63	1,57
	Muy buena y cubierta (U-3)	391,20	396,67	5,47
	Precio medio ponderado	393,66	397,49	3,83
	Buena y poco cubierta (R-2)	379,31	380,31	1,00
	Buena y cubierta (R-3)	371,55	372,70	1,15
	Precio medio ponderado	373,59	374,70	1,11
	Menos buena y poco cubierta(O-2)	350,63	345,39	-5,24
Menos buena y cubierta (O-3)	343,88	350,24	6,36	
Precio medio ponderado	348,02	347,26	-0,76	

I-6 PRECIOS EN MERCADOS REPRESENTATIVOS VACUNO Y OVINO

2.-PRECIO MEDIO NACIONAL DEL BOVINO (Euro/100 kg)

BOVINO VIVO	Semana 16-22/02 2015	Semana 23/02-01/03 2015	Variación €
Machos hasta 480 Kg. vivo	225,15	224,49	-0,66
Machos de más de 480 kg. vivo	203,60	203,71	0,11
Hembras que hayan parido	98,47	99,06	0,59
Otras hembras de hasta 380 Kg. vivo	234,29	233,70	-0,59
Otras hembras de más de 380 Kg. vivo	222,41	222,41	0,00

3.-PRECIO MEDIO NACIONAL DE OTROS ANIMALES DE LA ESPECIE BOVINA (R(CE) N° 2273/2002).

OTROS BOVINOS	Semana 16-22/02 2015	Semana 23/02-01/03 2015	Variación €
Terneros de ocho días a cuatro semanas			
tipo cruzado	253,25	253,25	0,00
tipo frisón/país	83,50	84,75	1,25
<i>Media ponderada nacional (Euro/Cabeza)</i>	168,38	169,00	0,62
Bovinos ligeros comprendidos entre seis y doce meses			
tipo cruzado	272,41	278,11	5,70
tipo frisón/país	181,46	184,36	2,91
<i>Media ponderada nacional (Euro/100 kg Vivo)</i>	240,58	245,30	4,72

B) CORDEROS

**1.-PRECIOS MEDIOS NACIONALES DE CANALES DE OVINO FRESCAS O REFRIGERADAS R(CE) N° 315/2002
Euro/100 kg Canal**

CORDEROS I y II	Semana 16-22/02 2015	Semana 23/02-01/03 2015	Variación €
Corderos I (12 a 13 kg/canal)	628,88	624,54	-4,34
Corderos II (13,1 a 16 kg/canal)	491,25	486,46	-4,79
<i>Media ponderada</i>	560,06	555,50	-4,56

**2.-PRECIOS MEDIOS DE CANALES DE OVINO FRESCAS O REFRIGERADAS EN LOS MERCADOS NACIONALES
REPRESENTATIVOS PARA LA C.E.**

MERCADO REPRESENTATIVO Cordero 9-19 kg	Semana 16-22/02 2015	Semana 23/02-01/03 2015	Variación €
Escorxador Mercabarna	706,14	683,36	-22,78
Mat. Valencia	655,31	647,91	-7,40
Mercamadrid	728,99	698,99	-30,00
Albacete	656,72	639,44	-17,28
Extremadura	588,32	588,32	0,00
Medina del Campo	606,68	606,68	0,00
Talavera de la Reina	620,33	620,33	0,00
Zaragoza	668,03	658,03	-10,00
<i>Media ponderada</i>	625,51	620,49	-5,02

PRECIOS EN MERCADOS REPRESENTATIVOS - PRODUCTOS GANADEROS

**D-1)-CANAL PORCINO CAPA BLANCA
CLASIFICACIÓN EUROP R(CE) N° 1249/2008**

Euro/100 kg Canal

	Clase S			Clase E			Clase U		
	Semana 16-22/02 2015	Semana 23/02-01/03 2015	Variación €	Semana 16-22/02 2015	Semana 23/02-01/03 2015	Variación €	Semana 16-22/02 2015	Semana 23/02-01/03 2015	Variación €
PRECIO MEDIO NACIONAL	137,98	144,27	6,28	132,51	137,84	5,33	136,15	142,02	5,87

	Clase R			Clase O			Clase P		
	Semana 16-22/02 2015	Semana 23/02-01/03 2015	Variación €	Semana 16-22/02 2015	Semana 23/02-01/03 2015	Variación €	Semana 16-22/02 2015	Semana 23/02-01/03 2015	Variación €
PRECIO MEDIO NACIONAL	136,54	143,17	6,63	144,23	150,44	6,21	131,52	137,05	5,53

D-2)-PORCINO CEBADO

Euros/kg vivo

LONJAS	SELECTO			NORMAL			GRASO		
	Semana 16-22/02 2015	Semana 23/02-01/03 2015	Variación €	Semana 16-22/02 2015	Semana 23/02-01/03 2015	Variación €	Semana 16-22/02 2015	Semana 23/02-01/03 2015	Variación €
Albacete	1,34	1,38	0,04	1,31	1,35	0,04	1,28	1,32	0,04
Barcelona	--	--	--	1,18	1,20	0,02	1,15	1,17	0,02
Huesca	1,10	1,14	0,04	1,08	1,12	0,04	1,06	1,10	0,04
Lleida	1,09	1,14	0,04	1,08	1,12	0,04	1,07	1,11	0,04
Murcia	1,18	1,18	0,01	1,16	1,18	0,01	1,16	1,16	0,01
Pontevedra	1,10	1,14	0,04	1,08	1,12	0,04	--	--	--
Salamanca	1,10	1,16	0,05	1,10	1,14	0,05	1,06	1,10	0,05
Segovia	1,08	1,11	0,03	1,07	1,10	0,03	1,20	1,23	0,03
Zaragoza	1,12	1,17	0,04	1,08	1,12	0,04	1,07	1,11	0,04

PRECIOS EN MERCADOS REPRESENTATIVOS - PRODUCTOS GANADEROS - PORCINO**E) - PORCINO PRECOZ
LECHONES, OTRAS CALIDADES.**

Euro/100 Kg vivo

Cerdas de Desvieje	Semana 16-22/02 2015	Semana 23/02-01/03 2015	Variación €
Cerdas de Desvieje	42,19	45,19	3,00
CERDOS CEBADOS			
Categoría U	104,83	109,35	4,52
LECHONES			
Lleida.Base 20kg de peso.	180,00	200,00	20,00
Segovia.Base 20kg de peso.	215,00	225,00	10,00
Media nacional. Calidad Normal. Base 20 kg de peso	194,38	211,31	16,93

F) - TRONCO IBÉRICO

Euro/100 Kg vivo

TOSTONES	Semana 16-22/02 2015	Semana 23/02-01/03 2015	Variación €
De 5 a 9 kilos	284,95	292,02	7,07
De 9 a 12 kilos	352,15	359,22	7,07
LECHONES			
Lechón Ibérico Cruzado Base 23 kg	293,49	293,49	0,00
MARRANOS			
Marranos Ibéricos de 35 a 60 kg	242,22	242,68	0,46
PRIMALES			
Primales Ibéricos de 60 a 100 kg	--	--	--
CERDO CEBADO			
Cerdo Cebado (Intensivo)	205,06	205,26	0,19
Cerdo Cebado de Campo (Extensivo)	210,30	210,50	0,19
Cerdo Cebado de Bellota 100% Ibérico	283,48	283,48	0,00
DESVEJE			
Reproductores de desvieje	113,04	113,04	0,00
REPRODUCTORES			
Reproductores >6 meses	354,92	352,01	-2,91
CASTRONAS			
Castronas	117,39	117,39	0,00

Denominaciones de acuerdo con la Norma de Calidad (RD 4/2014)



GOBIERNO
DE ESPAÑA

MINISTERIO
DE AGRICULTURA, ALIMENTACIÓN
Y MEDIO AMBIENTE